



PERIÓDICO OFICIAL



DEL ESTADO DE QUINTANA ROO

LAS LEYES Y DEMÁS DISPOSICIONES OBLIGAN POR EL SOLO HECHO DE PUBLICARSE EN ESTE PERIÓDICO

Chetumal, Q. Roo a 14 de agosto de 2023

Tomo II

Número 125 Extraordinario

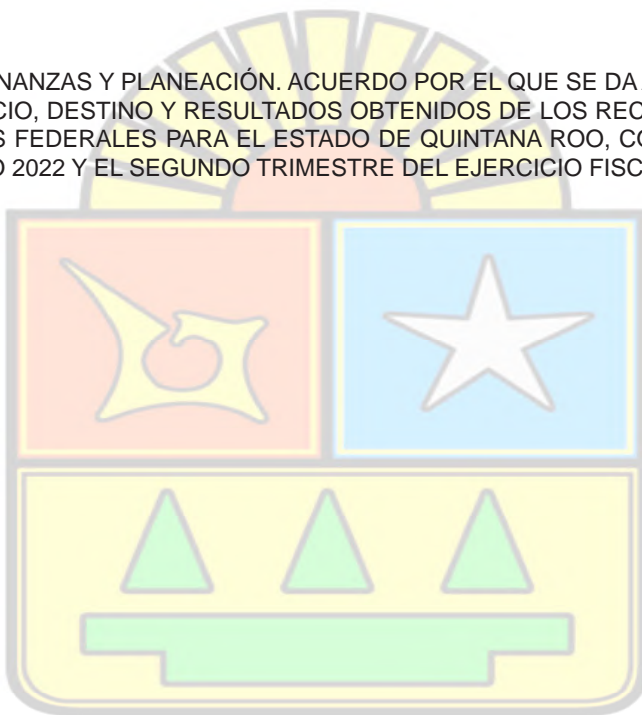
Décima Época

REGISTRADO COMO ARTÍCULO DE SEGUNDA CLASE EN LA OFICINA LOCAL DE CORREOS

EDICION DEL ESTADO LIBRE Y SOBERANO DE QUINTANA ROO

ÍNDICE

SECRETARIA DE FINANZAS Y PLANEACIÓN. ACUERDO POR EL QUE SE DA A CONOCER EL INFORME SOBRE EL EJERCICIO, DESTINO Y RESULTADOS OBTENIDOS DE LOS RECURSOS DE LOS FONDOS DE APORTACIONES FEDERALES PARA EL ESTADO DE QUINTANA ROO, CORRESPONDIENTE AL INFORME DEFINITIVO 2022 Y EL SEGUNDO TRIMESTRE DEL EJERCICIO FISCAL 2023.-----PÁGINA.2



ACUERDO POR EL QUE SE DA A CONOCER EL INFORME SOBRE EL EJERCICIO, DESTINO Y RESULTADOS OBTENIDOS DE LOS RECURSOS DE LOS FONDOS DE APORTACIONES FEDERALES PARA EL ESTADO DE QUINTANA ROO, CORRESPONDIENTE AL INFORME DEFINITIVO 2022 Y EL SEGUNDO TRIMESTRE DEL EJERCICIO FISCAL 2023 DE CONFORMIDAD CON LO DISPUESTO EN EL PENÚLTIMO PÁRRAFO DEL ARTÍCULO 48 DE LA LEY DE COORDINACIÓN FISCAL Y ARTÍCULO 27, FRACCIÓN XII DEL DECRETO DE PRESUPUESTO DE EGRESOS DE LA FEDERACIÓN PARA EL EJERCICIO FISCAL 2023.

LIC. EUGENIO SEGURA VÁZQUEZ, Secretario de Finanzas y Planeación del Estado de Quintana Roo, con fundamento en los artículos 90 fracción XV, 91 fracciones I, II y XIII, 92, 115 fracción II y 116 de la Constitución Política del Estado Libre y Soberano de Quintana Roo; 1, 2, 3, 4, 8, 19 fracción III, 30 fracción VII y 33 fracción I, XVI, XXIII y XXIX de la Ley Orgánica de la Administración Pública del Estado de Quintana Roo; 5, 9, 10 apartado B, fracciones I y IV del Reglamento Interior de la Secretaría de Finanzas y Planeación del Estado de Quintana Roo; así como lo dispuesto en el artículo 48 penúltimo párrafo de la Ley de Coordinación Fiscal y el Artículo 27, fracción XII del Decreto de Presupuesto de Egresos de la Federación para el Ejercicio Fiscal 2023

CONSIDERANDO

Que la Secretaría de Hacienda y Crédito Público celebró convenio con el Estado de Quintana Roo y sus Municipios, por lo cual se encuentran adheridos al Sistema Nacional de Coordinación Fiscal, que establece la Ley de Coordinación Fiscal, por tal virtud las Entidades participarán en el total de los Impuestos Federales y en otros ingresos que señale la Ley en mención, mediante la distribución de los Fondos que en la misma establece de la Recaudación Federal Participable.

Que la Ley de Coordinación Fiscal, en su artículo 48 penúltimo párrafo dispone lo siguiente: "Los Estados, el Distrito Federal, los Municipios y las Demarcaciones Territoriales del Distrito Federal, publicarán los informes a que se refiere el párrafo primero de este artículo en los órganos locales oficiales de difusión y los pondrán a disposición del público en general a través de sus respectivas páginas electrónicas de Internet o de otros medios locales de difusión, a más tardar a los 5 días hábiles posteriores a la fecha señalada en el párrafo anterior."

Derivado de lo anterior, los Municipios del Estado de Quintana Roo cuentan con la obligación de informar el ejercicio y destino de los recursos participables y a su vez, el Estado de Quintana Roo cuenta con la obligación de concentrar dicha información, integrando también la correspondiente al ejercicio y destino de sus propias participaciones, enviándose un informe integral para validación de la Secretaría de Hacienda y Crédito Público, quien cuenta con la obligación de concentrar los informes de todas las Entidades Federativas e informarlas al Congreso de la Unión, poniendo dicha información a disposición para consulta en su página electrónica de Internet.

Que el informe definitivo 2022 y el segundo trimestre del ejercicio fiscal 2023 ya ha sido debidamente publicado en la página electrónica de internet de la Secretaría de Hacienda y Crédito Público, por lo tanto, el Estado de Quintana Roo, ya se encuentra en aptitud de dar cumplimiento a la obligación que tiene de dar a conocer el informe respectivo, sobre el ejercicio y destino de los recursos de los fondos de aportaciones federales, por lo que tengo a bien expedir el siguiente:

ACUERDO

PRIMERO. Se da a conocer el informe sobre el ejercicio, destino y los resultados de los recursos de los fondos de aportaciones federales para el Estado de Quintana Roo, correspondiente al informe definitivo 2022 y el segundo trimestre del ejercicio fiscal 2023 conforme a lo siguiente:

 1

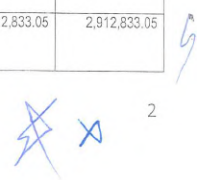
Informe Sobre la Situación Económica, las Finanzas Públicas y la Deuda Pública

A) INFORME DEFINITIVO 2022

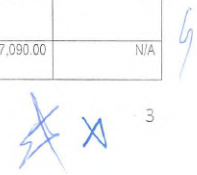
I.- INFORME EJERCICIO DEL GASTO:

Tipo de Recursos: 1.- FEDERALES (APORTACIONES, SUBSIDIOS Y CONVENIOS)

Ciclo	Desc. Ramo	Clave Ramo	Descripción Programa	Clave Programa	Dependencia Ejecutora	Aprobado	Modificado	Recaudado (Ministrado)	Pagado SHCP
2016	Educación Pública	11	Subsidios para organismos descentralizados estatales	U006	Secretaría de Educación de Quintana Roo	16,027,618.38	16,156,923.35	16,156,923.35	N/A
2022	Gobernación	4	Registro e Identificación de Población	E012	Dirección General del Registro Civil	850,299.79	706,944.17	706,944.17	706,944.17
2022	Gobernación	4	Promover la atención y prevención de la violencia contra las mujeres	E015	Fiscalía General del Estado	20,187,499.86	20,187,498.30	20,187,498.30	23,651,137.75
2022	Gobernación	4	Promover la atención y prevención de la violencia contra las mujeres	E015	Instituto Quintanarroense de la Mujer	2,794,500.00	2,507,919.95	2,507,919.95	N/A
2022	Gobernación	4	Programa de Apoyo a las Instancias de Mujeres en las Entidades Federativas (PAIMEF)	S155	Instituto Quintanarroense de la Mujer	8,797,287.00	8,797,287.00	8,797,287.00	N/A
2022	Gobernación	4	Subsidios para las acciones de búsqueda de Personas Desaparecidas y No Localizadas	U008	Comisión de Búsqueda de Personas del Estado de Quintana Roo	15,859,021.00	14,354,566.92	14,354,566.92	N/A
2022	Gobernación	4	Subsidios para las acciones de búsqueda de Personas Desaparecidas y No Localizadas	U008	Fiscalía General del Estado	15,859,021.00	14,354,566.92	14,354,566.92	N/A
2022	Gobernación	4	Programa de Apoyo para Refugios Especializados para Mujeres Víctimas de Violencia de Género, sus hijas e hijos	U012	Instituto Quintanarroense de la Mujer	2,879,275.57	2,879,275.57	2,879,275.57	N/A
2022	Gobernación	4	Promover la atención y prevención de la violencia contra las mujeres		Secretaría de Seguridad Pública	1,446,970.00	955,717.94	955,717.94	N/A
2022	Agricultura y Desarrollo Rural	8	Sanidad e Inocuidad Agroalimentaria	S263	Secretaría de Desarrollo Agropecuario, Rural y Pesca	27,999,000.00	27,999,000.00	27,999,000.00	27,833,940.26
2022	Educación Pública	11	Educación para Adultos (INEA)	E064	Instituto Estatal para la Educación de Jóvenes y Adultos	5,669,465.00	1,128,118.00	1,128,118.00	1,128,118.00
2022	Educación Pública	11	Programa para el Desarrollo Profesional Docente	S247	Servicios Educativos de Quintana Roo	1,641,020.00	1,599,000.00	1,599,000.00	1,599,000.00
2022	Educación Pública	11	Programa de Cultura Física y Deporte	S269	Comisión para la Juventud y el Deporte de Quintana Roo	110,000.00	110,000.00	110,000.00	N/A
2022	Educación Pública	11	Programa Nacional de Inglés	S270	Servicios Educativos de Quintana Roo	8,587,182.79	7,091,184.06	7,091,184.06	7,091,184.06
2022	Educación Pública	11	Fortalecimiento de los Servicios de Educación Especial (PFSEE)	S295	Servicios Educativos de Quintana Roo	6,975,240.72	2,912,833.05	2,912,833.05	2,912,833.05

 2

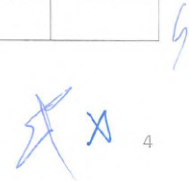
Ciclo	Desc. Ramo	Clave Ramo	Descripción Programa	Clave Programa	Dependencia Ejecutora	Aprobado	Modificado	Recaudado (Ministrado)	Pagado SHCP
2022	Educación Pública	11	Fortalecimiento a la Excelencia Educativa	S300	Servicios Educativos de Quintana Roo	16,361,756.00	14,842,601.53	14,842,601.53	16,361,756.00
2022	Educación Pública	11	Subsidios para organismos descentralizados estatales	U006	Colegio de Bachilleres del Estado de Quintana Roo	330,830,949.00	342,256,403.28	342,256,403.28	1,102,645,266.74
2022	Educación Pública	11	Subsidios para organismos descentralizados estatales	U006	Colegio de Estudios Científicos y Tecnológicos de Quintana Roo	149,043,324.00	154,335,806.00	154,335,806.00	N/A
2022	Educación Pública	11	Subsidios para organismos descentralizados estatales	U006	Instituto de Capacitación para el Trabajo del Estado de Quintana Roo	62,014,575.00	64,661,505.00	64,661,505.00	N/A
2022	Educación Pública	11	Subsidios para organismos descentralizados estatales	U006	Instituto Tecnológico Superior de Felipe Carrillo Puerto	33,569,539.00	34,054,102.10	34,054,102.10	N/A
2022	Educación Pública	11	Subsidios para organismos descentralizados estatales	U006	Universidad de Quintana Roo	250,848,521.00	257,335,109.75	257,335,109.75	N/A
2022	Educación Pública	11	Subsidios para organismos descentralizados estatales	U006	Universidad del Caribe	67,313,997.00	68,697,473.00	68,697,473.00	N/A
2022	Educación Pública	11	Subsidios para organismos descentralizados estatales	U006	Universidad Intercultural Maya de Quintana Roo	28,921,544.00	36,398,465.34	36,398,465.34	N/A
2022	Educación Pública	11	Subsidios para organismos descentralizados estatales	U006	Universidad Politécnica de Bacalar	8,694,513.00	10,214,300.00	10,214,300.00	N/A
2022	Educación Pública	11	Subsidios para organismos descentralizados estatales	U006	Universidad Politécnica de Quintana Roo	13,628,486.00	16,479,540.00	16,479,540.00	N/A
2022	Educación Pública	11	Subsidios para organismos descentralizados estatales	U006	Universidad Tecnológica de Cancun	56,875,126.00	59,887,892.00	59,887,892.00	N/A
2022	Educación Pública	11	Subsidios para organismos descentralizados estatales	U006	Universidad Tecnológica de Chetumal	15,285,577.00	12,942,198.00	12,942,198.00	N/A
2022	Educación Pública	11	Subsidios para organismos descentralizados estatales	U006	Universidad Tecnológica de Tulum	2,600,000.00	2,296,802.06	2,296,802.06	N/A
2022	Educación Pública	11	Expansión de la Educación Inicial	U031	Servicios Educativos de Quintana Roo	2,141,633.98	1,723,620.61	1,723,620.61	1,723,620.61
2022	Educación Pública	11	Expansión de la Educación Media Superior y Superior	U079	Universidad Intercultural Maya de Quintana Roo	474,556.50	474,403.31	474,403.31	6,090,207.26
2022	Educación Pública	11	Expansión de la Educación Media Superior y Superior	U079	Universidad Politécnica de Quintana Roo	5,997,143.00	5,615,804.76	5,615,804.76	N/A
2022	Educación Pública	11	Apoyos a centros y organizaciones de educación	U080	Centro de Estudios de Bachillerato Técnico Eva Samano de Lopez Mateos	26,056,934.96	26,056,934.96	26,056,934.96	398,351,212.24
2022	Educación Pública	11	Apoyos a centros y organizaciones de educación	U080	Servicios Educativos de Quintana Roo	1,273,917,584.90	372,294,277.28	372,294,277.28	N/A
2022	Salud	12	Atención a la Salud	E023	Servicios Estatales de Salud	0.00	584,507,090.00	584,507,090.00	N/A



 3

Ciclo	Desc. Ramo	Clave Ramo	Descripción Programa	Clave Programa	Dependencia Ejecutora	Aprobado	Modificado	Recaudado (Ministrado)	Pagado SHCP
2022	Salud	12	Prevención y atención contra las adicciones	E025	Servicios Estatales de Salud	3,552,318.00	3,155,626.25	3,155,626.25	3,155,626.26
2022	Salud	12	Programa de vacunación	E036	Servicios Estatales de Salud	1,008,138.00	2,405,684.00	2,405,684.00	2,405,684.00
2022	Salud	12	Servicios de asistencia social Integral	E040	Sistema para el Desarrollo Integral de la Familia del Estado de Quintana Roo	20,131,216.05	20,115,880.73	20,115,880.73	20,115,880.73
2022	Salud	12	Protección Contra Riesgos Sanitarios	G004	Servicios Estatales de Salud	11,801,866.00	11,350,946.59	11,350,946.59	11,350,946.09
2022	Salud	12	Prevención y atención de VIH/SIDA y otras ITS	P016	Servicios Estatales de Salud	2,406,794.00	6,603,640.32	6,603,640.32	6,603,640.32
2022	Salud	12	Prevención y control de enfermedades	P018	Servicios Estatales de Salud	0.00	964,525.45	964,525.45	964,525.45
2022	Salud	12	Salud materna, sexual y reproductiva	P020	Servicios Estatales de Salud	16,250,925.57	18,208,718.56	18,208,718.56	18,208,718.56
2022	Salud	12	Programa de Atención a Personas con Discapacidad	S039	Sistema para el Desarrollo Integral de la Familia del Estado de Quintana Roo	638,000.00	637,368.72	637,368.72	637,368.72
2022	Salud	12	Fortalecimiento a la atención médica	S200	Servicios Estatales de Salud	295,047.96	92,334.77	92,334.77	92,334.77
2022	Salud	12	Prevención y Control de Sobrepeso, Obesidad y Diabetes	U008	Servicios Estatales de Salud	2,382,828.00	9,736,648.91	9,736,648.91	9,736,648.91
2022	Salud	12	Vigilancia epidemiológica	U009	Servicios Estatales de Salud	2,790,511.00	6,158,755.11	6,158,755.11	6,158,755.12
2022	Salud	12	Atención a la Salud y Medicamentos Gratuitos para la Población sin Seguridad Social Laboral	U013	Servicios Estatales de Salud	497,707,342.00	471,765,637.61	471,765,637.61	445,632,648.22
2022	Trabajo y Previsión Social	14	Subsidios a las Entidades Federativas para la implementación de la Reforma al Sistema de Justicia Laboral	U100	Centro de Conciliación Laboral del Estado de Quintana Roo	2,265,950.00	2,254,681.92	2,254,681.92	17,016,589.20
2022	Trabajo y Previsión Social	14	Subsidios a las Entidades Federativas para la implementación de la Reforma al Sistema de Justicia Laboral	U100	Tribunal Superior de Justicia	14,750,639.20	14,587,687.72	14,587,687.72	0.00
2022	Medio Ambiente y Recursos Naturales	16	Capacitación Ambiental y Desarrollo Sustentable	E005	Comisión de Agua Potable y Alcantarillado de Quintana Roo	230,350.00	187,832.00	187,832.00	187,832.99
2022	Medio Ambiente y Recursos Naturales	16	Agua Potable, Drenaje y Tratamiento	S074	Secretaría de Finanzas y Planeación	57,713,450.00	57,614,900.48	57,614,900.48	57,614,900.48
2022	Medio Ambiente y Recursos Naturales	16	Programa de Apoyo a la Infraestructura Hidroagrícola	S217	Secretaría de Desarrollo Agropecuario, Rural y Pesca	39,134,444.08	35,365,032.00	35,365,032.00	35,365,032.11
2022	Medio Ambiente y Recursos Naturales	16	Apoyos para el Desarrollo Forestal Sustentable	S219	Secretaría de Ecología y Medio Ambiente	2,374,000.00	2,374,000.00	2,374,000.00	2,374,000.00

4



Ciclo	Desc. Ramo	Clave Ramo	Descripción Programa	Clave Programa	Dependencia Ejecutora	Aprobado	Modificado	Recaudado (Ministrado)	Pagado SHCP
2022	Medio Ambiente y Recursos Naturales	16	Programa de Devolución de Derechos	U001	Comisión de Agua Potable y Alcantarillado de Quintana Roo	28,281,950.00	26,112,293.05	26,112,293.05	26,112,293.05
2022	Medio Ambiente y Recursos Naturales	16	Saneamiento de Aguas Residuales	U008	Comisión de Agua Potable y Alcantarillado de Quintana Roo	41,348,585.00	41,092,264.00	41,092,264.00	41,092,264.00
2022	Provisiones Salariales y Económicas	23	Fideicomiso para la Infraestructura de los Estados	R141	Secretaría de Finanzas y Planeación	12,924,891.00	12,924,891.00	12,924,891.00	N/A
2022	Provisiones Salariales y Económicas	23	Apoyo a municipios para obras de infraestructura y seguridad de los museos, monumentos y zonas arqueológicas (derecho a museos)	U083	Secretaría de Finanzas y Planeación	3,181,445.50	5,374,278.00	5,374,278.00	5,374,278.00
2022	Provisiones Salariales y Económicas	23	Provisión para la Armonización Contable	U116	Secretaría de Finanzas y Planeación	1,379,700.00	1,379,700.00	1,379,700.00	1,379,700.00
2022	Aportaciones Federales para Entidades Federativas y Municipios	33	FASSA	I002	Servicios Estatales de Salud	2,085,751,656.00	2,104,183,334.65	2,104,183,334.65	2,104,183,334.57
2022	Aportaciones Federales para Entidades Federativas y Municipios	33	FAIS Entidades	I003	Secretaría de Finanzas y Planeación	151,802,374.00	151,749,573.00	151,749,573.00	151,749,573.00
2022	Aportaciones Federales para Entidades Federativas y Municipios	33	FAIS Municipal y de las Demarcaciones Territoriales del Distrito Federal	I004	Municipio de Bacalar	109,962,642.00	109,942,757.46	109,942,757.46	N/A
2022	Aportaciones Federales para Entidades Federativas y Municipios	33	FAIS Municipal y de las Demarcaciones Territoriales del Distrito Federal	I004	Municipio de Benito Juárez	207,395,932.00	207,096,175.92	207,096,175.92	N/A
2022	Aportaciones Federales para Entidades Federativas y Municipios	33	FAIS Municipal y de las Demarcaciones Territoriales del Distrito Federal	I004	Municipio de Cozumel	32,881,329.00	32,861,645.02	32,861,645.02	N/A
2022	Aportaciones Federales para Entidades Federativas y Municipios	33	FAIS Municipal y de las Demarcaciones Territoriales del Distrito Federal	I004	Municipio de Felipe Carrillo Puerto	247,162,606.00	247,153,990.00	247,153,990.00	N/A
2022	Aportaciones Federales para Entidades Federativas y Municipios	33	FAIS Municipal y de las Demarcaciones Territoriales del Distrito Federal	I004	Municipio de Isla Mujeres	18,284,318.00	18,284,318.00	18,284,318.00	N/A
2022	Aportaciones Federales para Entidades Federativas y Municipios	33	FAIS Municipal y de las Demarcaciones Territoriales del Distrito Federal	I004	Municipio de José María Morelos	114,678,081.00	114,678,081.00	114,678,081.00	N/A

4

X

5

Ciclo	Desc. Ramo	Clave Ramo	Descripción Programa	Clave Programa	Dependencia Ejecutora	Aprobado	Modificado	Recusado (Ministrado)	Pagado SHCP
2022	Aportaciones Federales para Entidades Federativas y Municipios	33	FAIS Municipal y de las Demarcaciones Territoriales del Distrito Federal	1004	Municipio de Lázaro Cárdenas	63,819,279.00	63,819,279.00	63,819,279.00	N/A
2022	Aportaciones Federales para Entidades Federativas y Municipios	33	FAIS Municipal y de las Demarcaciones Territoriales del Distrito Federal	1004	Municipio de Othón P. Blanco	210,244,238.00	212,167,116.48	212,167,116.48	N/A
2022	Aportaciones Federales para Entidades Federativas y Municipios	33	FAIS Municipal y de las Demarcaciones Territoriales del Distrito Federal	1004	Municipio de Puerto Morelos	6,853,440.00	10,979,503.00	10,979,503.00	N/A
2022	Aportaciones Federales para Entidades Federativas y Municipios	33	FAIS Municipal y de las Demarcaciones Territoriales del Distrito Federal	1004	Municipio de Solidaridad	70,792,806.00	70,828,824.51	70,828,824.51	N/A
2022	Aportaciones Federales para Entidades Federativas y Municipios	33	FAIS Municipal y de las Demarcaciones Territoriales del Distrito Federal	1004	Municipio de Tulum	45,842,816.00	45,792,216.11	45,792,216.11	N/A
2022	Aportaciones Federales para Entidades Federativas y Municipios	33	FAIS Municipal y de las Demarcaciones Territoriales del Distrito Federal	1004	Secretaría de Finanzas y Planeación	1,100,542,450.00	1,099,940,552.00	1,099,940,552.00	1,099,940,552.24
2022	Aportaciones Federales para Entidades Federativas y Municipios	33	FORTAMUN	1005	Municipio de Benito Juárez	687,878,944.00	687,848,015.60	687,848,015.60	N/A
2022	Aportaciones Federales para Entidades Federativas y Municipios	33	FORTAMUN	1005	Municipio de Cozumel	66,863,449.00	66,833,513.77	66,833,513.77	N/A
2022	Aportaciones Federales para Entidades Federativas y Municipios	33	FORTAMUN	1005	Municipio de Felipe Carrillo Puerto	63,365,841.00	63,327,697.28	63,327,697.28	N/A
2022	Aportaciones Federales para Entidades Federativas y Municipios	33	FORTAMUN	1005	Municipio de Isla Mujeres	17,115,341.00	17,114,081.30	17,114,081.30	N/A
2022	Aportaciones Federales para Entidades Federativas y Municipios	33	FORTAMUN	1005	Municipio de José María Morelos	29,547,841.00	29,262,479.00	29,262,479.00	N/A
2022	Aportaciones Federales para Entidades Federativas y Municipios	33	FORTAMUN	1005	Municipio de Lázaro Cárdenas	22,007,917.00	22,007,917.00	22,007,917.00	N/A

6

Ciclo	Desc. Ramo	Clave Ramo	Descripción Programa	Clave Programa	Dependencia Ejecutora	Aprobado	Modificado	Recaudado (Ministrado)	Pagado SHCP
2022	Aportaciones Federales para Entidades Federativas y Municipios	33	FORTAMUN	1005	Municipio de Othón P. Blanco	176,274,582.00	176,472,428.48	176,472,428.48	N/A
2022	Aportaciones Federales para Entidades Federativas y Municipios	33	FORTAMUN	1005	Municipio de Puerto Morelos	15,154,920.00	20,310,415.84	20,310,415.84	N/A
2022	Aportaciones Federales para Entidades Federativas y Municipios	33	FORTAMUN	1005	Municipio de Solidaridad	251,833,764.00	251,754,187.96	251,754,187.96	N/A
2022	Aportaciones Federales para Entidades Federativas y Municipios	33	FORTAMUN	1005	Municipio de Tulum	35,248,428.00	35,239,210.42	35,239,210.42	N/A
2022	Aportaciones Federales para Entidades Federativas y Municipios	33	FORTAMUN	1005	Secretaría de Finanzas y Planeación	1,401,747,623.00	1,401,579,479.00	1,401,579,479.00	1,401,579,478.55
2022	Aportaciones Federales para Entidades Federativas y Municipios	33	FAM Asistencia Social	1006	Sistema para el Desarrollo Integral de la Familia del Estado de Quintana Roo	165,611,664.00	165,611,664.00	165,611,664.00	165,611,664.00
2022	Aportaciones Federales para Entidades Federativas y Municipios	33	FAM Infraestructura Educativa Básica	1007	Instituto de Infraestructura Física Educativa del Estado de Quintana Roo	202,447,468.40	239,247,710.50	239,247,710.50	302,883,705.00
2022	Aportaciones Federales para Entidades Federativas y Municipios	33	FAM Infraestructura Educativa Básica	1007	Secretaría de Finanzas y Planeación	0.00	63,635,994.50	63,635,994.50	N/A
2022	Aportaciones Federales para Entidades Federativas y Municipios	33	FAM Infraestructura Educativa Media Superior y Superior	1008	Instituto de Infraestructura Física Educativa del Estado de Quintana Roo	227,354,885.80	262,817,032.90	262,817,032.90	340,147,944.00
2022	Aportaciones Federales para Entidades Federativas y Municipios	33	FAM Infraestructura Educativa Media Superior y Superior	1008	Secretaría de Finanzas y Planeación	0.00	77,330,911.10	77,330,911.10	N/A
2022	Aportaciones Federales para Entidades Federativas y Municipios	33	FAETA Educación Tecnológica	1009	Colegio de Educación Profesional Técnica del Estado de Quintana Roo	116,163,314.00	117,811,440.79	117,811,440.79	117,811,440.79
2022	Aportaciones Federales para Entidades Federativas y Municipios	33	FAETA Educación de Adultos	1010	Instituto Estatal para la Educación de Jóvenes y Adultos	55,769,019.00	57,802,126.11	57,802,126.11	57,802,126.11

6
7

Ciclo	Desc. Ramo	Clave Ramo	Descripción Programa	Clave Programa	Dependencia Ejecutora	Aprobado	Modificado	Recusado (Ministrado)	Pagado SHCP
2022	Aportaciones Federales para Entidades Federativas y Municipios	33	FASP	1011	Fiscalía General del Estado	76,391,137.50	76,369,232.04	76,369,232.04	199,671,256.90
2022	Aportaciones Federales para Entidades Federativas y Municipios	33	FASP	1011	Secretaría de Seguridad Pública	108,137,099.92	107,862,993.06	107,862,993.06	N/A
2022	Aportaciones Federales para Entidades Federativas y Municipios	33	FASP	1011	Secretariado Ejecutivo del Sistema Estatal de Seguridad Pública	10,096,962.00	9,945,029.39	9,945,029.39	N/A
2022	Aportaciones Federales para Entidades Federativas y Municipios	33	FASP	1011	Tribunal Superior de Justicia	5,664,350.76	5,656,261.21	5,656,261.21	N/A
2022	Aportaciones Federales para Entidades Federativas y Municipios	33	FAFEF	1012	Secretaría de Finanzas y Planeación	584,097,335.00	583,692,621.00	583,692,621.00	583,692,621.00
2022	Aportaciones Federales para Entidades Federativas y Municipios	33	FONE Servicios Personales	1013	Servicios Educativos de Quintana Roo	6,203,031,401.00	6,521,568,769.23	6,521,568,769.23	6,521,568,769.23
2022	Aportaciones Federales para Entidades Federativas y Municipios	33	FONE Gasto de Operación	1015	Servicios Educativos de Quintana Roo	167,945,666.00	167,437,863.69	167,437,863.69	167,437,863.69
2022	Entidades no Sectorizadas	47	Fortalecimiento de la Igualdad Sustantiva entre Mujeres y Hombres	P010	Instituto Quintanarroense de la Mujer	3,130,000.00	3,112,279.94	3,112,279.94	N/A
2022	Entidades no Sectorizadas	47	Fortalecimiento a la Transversalidad de la Perspectiva de Género	S010	Instituto Quintanarroense de la Mujer	8,008,587.00	8,984,772.35	8,984,772.35	8,984,772.35
2022	Cultura	48	Programa de Apoyos a la Cultura	S268	Instituto de la Cultura y las Artes de Quintana Roo	1,076,759.00	1,076,759.00	1,076,759.00	1,976,759.00
2022	Cultura	48	Programa de Apoyos a la Cultura	S268	Secretaría de Finanzas y Planeación	1,076,759.00	900,000.00	900,000.00	N/A

Para consultar el detalle del informe financiero ingresa a: <http://www.sefiplan.qroo.gob.mx/site/pagina.php?id=13>

II.- INFORME DESTINO DEL GASTO:

Ciclo del Recurso	Programa Fondo o Convenio	No. de Proyectos Reportados	No. De Dependencias	Presupuesto	Recaudado (Ministrado)	Comprometido	Devengado	Ejercido	Pagado
2021	1003-FAM Infraestructura Educativa Media Superior y Superior	3	1	20,189,340.00	23,432,394.41	23,432,394.41	23,432,394.41	23,432,394.41	23,432,394.41
2022	1003-FAIS Entidades	205	6	151,382,607.44	151,382,607.44	151,382,607.44	151,382,607.44	151,382,607.44	151,382,607.44
2022	1004-FAIS Municipal y de las Demarcaciones Territoriales del Distrito Federal	587	11	1,096,248,356.94	1,097,799,254.35	1,098,179,943.83	1,098,179,943.83	1,098,179,943.83	1,097,356,614.62
2022	1005-FORTAMUN	57	6	372,036,040.65	370,298,410.33	370,298,410.33	370,298,410.33	370,298,410.33	370,298,410.33
2022	1007-FAM Infraestructura Educativa Básica	206	1	208,123,871.04	212,261,886.93	212,261,886.93	212,261,886.93	212,261,886.93	212,261,886.93
2022	1008-FAM Infraestructura Educativa Media Superior y Superior	36	1	233,399,019.81	233,399,019.81	233,399,019.81	233,399,019.81	233,399,019.81	233,399,019.81
2022	1011-FASP	22	4	84,696,207.12	84,696,207.12	84,696,207.12	84,696,207.12	84,696,207.12	84,696,207.12
2022	1012-FAFEF	154	9	486,218,399.14	485,984,219.14	486,218,399.14	486,218,399.14	486,218,399.14	486,218,399.14
2022	5074-Agua Potable, Drenaje y Tratamiento	15	1	55,489,435.88	55,489,435.88	55,489,435.88	55,489,435.88	55,489,435.88	55,489,435.88
2022	5295-Fortalecimiento de los Servicios de Educación Especial (PFSEE)	47	1	928,772.56	928,772.56	928,772.56	928,772.56	928,772.56	928,772.56
2022	U001-Programa de Devolución de Derechos	5	1	26,112,293.05	26,112,293.05	26,112,293.05	26,112,293.05	26,112,293.05	26,112,293.05
2022	U008-Saneamiento de Aguas Residuales	4	1	45,284,931.61	45,284,931.61	45,284,931.61	45,284,931.61	45,284,931.61	45,284,931.61
2022	U079-Expansión de la Educación Media Superior y Superior	2	2	6,013,900.61	6,013,900.61	6,013,900.61	6,013,900.61	6,013,900.61	6,013,900.61

[Handwritten signature and initials]
9

Ciclo del Recurso	Programa Fondo o Convenio	No. de Proyectos Reportados	No. De Dependencias	Presupuesto	Recaudado (Ministrado)	Comprometido	Devengado	Ejercido	Pagado
2022	E040-Servicios de asistencia social integral	2	1	20,115,880.73	20,115,880.73	20,115,880.73	20,115,880.73	20,115,880.73	20,115,880.73
2022	S039- Programa de Atención a Personas con Discapacidad	1	1	637,368.72	637,368.72	637,368.72	637,368.72	637,368.72	637,368.72
2022	U031- Expansión de la Educación inicial	1	1	98,643.58	98,643.58	98,643.58	98,643.58	98,643.58	98,643.58
2022	E015- Promover la atención y prevención de la violencia contra las mujeres	1	1	16,999,999.70	16,999,999.70	16,999,999.70	16,999,999.70	16,999,999.70	16,999,999.70
2022	U006- Subsidios para organismos descentralizados estatales	78	1	786,564.52	786,564.52	786,564.52	786,564.52	786,564.52	786,564.52
2022	R141- Fideicomiso para la Infraestructura de los Estados	8	3	12,743,866.26	12,743,866.26	12,743,866.26	12,743,866.26	12,743,866.26	12,743,866.26
2022	S268- Programa de Apoyos a la Cultura	1	1	500,000.00	500,000.00	500,000.00	500,000.00	500,000.00	500,000.00
2022	S300- Fortalecimiento a la Excelencia Educativa	7	1	6,667,481.94	6,667,481.94	6,667,481.94	6,667,481.94	6,667,481.94	6,667,481.94
2022	U100- Subsidios a las Entidades Federativas para la implementación de la Reforma al Sistema de Justicia Laboral	4	2	12,619,542.37	12,619,542.37	12,619,542.37	12,619,542.37	12,619,542.37	12,619,542.37

Para consultar el detalle del informe del proyecto ingresa a: <http://www.sefiplan.qroo.gob.mx/site/pagina.php?id=13>

III. INFORME DE INDICADORES

Informe Trimestral sobre el Ejercicio, Destino y Resultados obtenidos de los Recursos Federales Transferidos				INFORME DEFINITIVO 2022				
Municipio	Programa Presupuestario	Nombre del Indicador	Nivel del Indicador	Frecuencia de Medición	Unidad de Medida	Meta modificada	Realizado en el Periodo	Avance (%)
Bacalar	FAIS Municipal y de las Demarcaciones Territoriales del Distrito Federal	Porcentaje de proyectos Complementarios registrados en la MIDS	Actividad	Trimestral	Porcentaje	45.45455	67.65714	66.99
Bacalar	FAIS Municipal y de las Demarcaciones Territoriales del Distrito Federal	Porcentaje de proyectos de contribución directa registrados en la MIDS	Actividad	Trimestral	Porcentaje	45.45455	25	55
Bacalar	FAIS Municipal y de las Demarcaciones Territoriales del Distrito Federal	Porcentaje de otros proyectos registrados en la MIDS	Actividad	Trimestral	Porcentaje	9.09091	7.14286	127.27
Bacalar	FORTAMUN	Índice en el Ejercicio de Recursos	Actividad	Trimestral	Porcentaje	50	23.82195	47.64
Bacalar	FORTAMUN	Índice de Dependencia Financiera	Propósito	Semestral	Otra	.76233	.54534	139.79
Bacalar	FORTAMUN	Porcentaje de recursos FORTAMUN recibidos por municipios y demarcaciones territoriales de la Ciudad de México	Componente	Trimestral	Porcentaje	49.99968	49.99999	100
Benito Juárez	FAIS Municipal y de las Demarcaciones Territoriales del Distrito Federal	Porcentaje de proyectos Complementarios registrados en la MIDS	Actividad	Trimestral	Porcentaje	50	70	71.43
Benito Juárez	FAIS Municipal y de las Demarcaciones Territoriales del Distrito Federal	Porcentaje de proyectos de contribución directa registrados en la MIDS	Actividad	Trimestral	Porcentaje	33.33333	23.33333	70
Benito Juárez	FAIS Municipal y de las Demarcaciones Territoriales del Distrito Federal	Porcentaje de otros proyectos registrados en la MIDS	Actividad	Trimestral	Porcentaje	16.66667	6.66667	250
Benito Juárez	FORTAMUN	Índice en el Ejercicio de Recursos	Actividad	Trimestral	Porcentaje	26.69264	40.35045	151.17
Benito Juárez	FORTAMUN	Índice de Dependencia Financiera	Propósito	Semestral	Otra	.26783	.17937	149.32

Informe Trimestral sobre el Ejercicio, Destino y Resultados obtenidos de los Recursos Federales Transferidos				INFORME DEFINITIVO 2022				
Municipio	Programa Presupuestario	Nombre del Indicador	Nivel del Indicador	Frecuencia de Medición	Unidad de Medida	Meta modificada	Realizado en el Periodo	Avance (%)
Benito Juárez	FORTAMUN	Porcentaje de recursos FORTAMUN recibidos por municipios y demarcaciones territoriales de la Ciudad de México	Componente	Trimestral	Porcentaje	25	50,00044	200
Cozumel	FAIS Municipal y de las Demarcaciones Territoriales del Distrito Federal	Porcentaje de proyectos Complementarios registrados en la MIDS	Actividad	Trimestral	Porcentaje	66.66667	54.54545	122.22
Cozumel	FAIS Municipal y de las Demarcaciones Territoriales del Distrito Federal	Porcentaje de proyectos de contribución directa registrados en la MIDS	Actividad	Trimestral	Porcentaje	33.33333	45.45455	136.36
Cozumel	FAIS Municipal y de las Demarcaciones Territoriales del Distrito Federal	Porcentaje de otros proyectos registrados en la MIDS	Actividad	Trimestral	Porcentaje	0	0	100
Cozumel	FORTAMUN	Índice en el Ejercicio de Recursos	Actividad	Trimestral	Porcentaje	50	41.2279	82.46
Cozumel	FORTAMUN	Índice de Dependencia Financiera	Propósito	Semestral	Otra	N/R	.15159	N/D
Cozumel	FORTAMUN	Porcentaje de recursos FORTAMUN recibidos por municipios y demarcaciones territoriales de la Ciudad de México	Componente	Trimestral	Porcentaje	50	50	100
Felipe Carrillo Puerto	FAIS Municipal y de las Demarcaciones Territoriales del Distrito Federal	Porcentaje de proyectos Complementarios registrados en la MIDS	Actividad	Trimestral	Porcentaje	40	58.62069	68.24
Felipe Carrillo Puerto	FAIS Municipal y de las Demarcaciones Territoriales del Distrito Federal	Porcentaje de proyectos de contribución directa registrados en la MIDS	Actividad	Trimestral	Porcentaje	40	17.24138	43.1
Felipe Carrillo Puerto	FAIS Municipal y de las Demarcaciones Territoriales del Distrito Federal	Porcentaje de otros proyectos registrados en la MIDS	Actividad	Trimestral	Porcentaje	20	24.13793	82.86
Felipe Carrillo Puerto	FORTAMUN	Índice en el Ejercicio de Recursos	Actividad	Trimestral	Porcentaje	49.51712	38.00755	76.76


 12

Informe Trimestral sobre el Ejercicio, Destino y Resultados obtenidos de los Recursos Federales Transferidos				INFORME DEFINITIVO 2022				
Municipio	Programa Presupuestario	Nombre del Indicador	Nivel del Indicador	Frecuencia de Medición	Unidad de Medida	Meta modificada	Realizado en el Periodo	Avance (%)
Felipe Carrillo Puerto	FORTAMUN	Índice de Dependencia Financiera	Propósito	Semestral	Otra	2.37287	1.67966	141.27
Felipe Carrillo Puerto	FORTAMUN	Porcentaje de recursos FORTAMUN recibidos por municipios y demarcaciones territoriales de la Ciudad de México	Componente	Trimestral	Porcentaje	50	50	100
Gobierno de la Entidad	FAIS Entidades	Porcentaje de proyectos Complementarios registrados en la MIDS	Actividad	Trimestral	Porcentaje	5.37634	.50505	1064.52
Gobierno de la Entidad	FAIS Entidades	Porcentaje de proyectos de contribución directa registrados en la MIDS	Actividad	Trimestral	Porcentaje	92.47312	98.9899	107.05
Gobierno de la Entidad	FAIS Entidades	Porcentaje de otros proyectos registrados en la MIDS	Actividad	Trimestral	Porcentaje	2.15054	.50505	425.81
Gobierno de la Entidad	FASSA	Porcentaje del gasto total del FASSA destinado a la Prestación de Servicios de Salud a la Comunidad	Actividad	Semestral	Porcentaje	29.23712	39.89288	136.45
Gobierno de la Entidad	FASSA	Porcentaje del gasto total del FASSA destinado a la Prestación de Servicios de Salud a la Persona y Generación de Recursos para la Salud	Actividad	Semestral	Porcentaje	64.12454	55.75216	86.94
Gobierno de la Entidad	FASP	Porcentaje de integrantes del estado de fuerza estatal y municipal que fueron evaluados con recursos FASP en Control de Confianza, aprobados.	Componente	Trimestral	Porcentaje	0	0	N/D
Gobierno de la Entidad	FAM Infraestructura Educativa Básica	Porcentaje de planteles educativos públicos de tipo básico con proyectos concluidos en la categoría de equipamiento	Componente	Trimestral	Porcentaje	25.15723	59.74843	237.5
Gobierno de la Entidad	FAFEF	Índice de Fortalecimiento Financiero	Propósito	Semestral	Porcentaje	16.12509	23.43571	145.34

[Handwritten signature and scribbles]

Informe Trimestral sobre el Ejercicio, Destino y Resultados obtenidos de los Recursos Federales Transferidos				INFORME DEFINITIVO 2022				
Municipio	Programa Presupuestario	Nombre del Indicador	Nivel del Indicador	Frecuencia de Medición	Unidad de Medida	Meta modificada	Realizado en el Periodo	Avance (%)
Gobierno de la Entidad	FAETA Educación de Adultos	Razón de módulos vinculados en el Modelo Educación para la Vida y el Trabajo (MEVyT).	Actividad	Trimestral	razón	.62607	.65772	105.06
Gobierno de la Entidad	FAETA Educación de Adultos	Porcentaje de exámenes en línea aplicados del MEVyT	Actividad	Trimestral	Porcentaje	13.48962	29.91644	221.77
Gobierno de la Entidad	FAETA Educación de Adultos	Porcentaje de asesores/as con más de un año de permanencia con formación continua acumulados al cierre del trimestre.	Actividad	Trimestral	Porcentaje	29.90654	27.29167	91.26
Gobierno de la Entidad	FAETA Educación de Adultos	Porcentaje de educandos/as que concluyen nivel educativo del grupo en condición de vulnerabilidad de atención en el Modelo Educación para la Vida y el Trabajo (MEVyT).	Componente	Trimestral	Porcentaje	12.37552	16.14154	130.43
Gobierno de la Entidad	FAFEF	Porcentaje de recursos destinados al fortalecimiento de sistemas de protección civil	Componente	Semestral	Porcentaje	0	0	N/D
Gobierno de la Entidad	FAM Infraestructura Educativa Básica	Porcentaje de planteles educativos públicos de tipo básico con proyectos integrales de infraestructura en el Fondo de Aportaciones Múltiples potenciado	Componente	Trimestral	Porcentaje	0	0	N/D
Gobierno de la Entidad	FAFEF	Índice en el Ejercicio de Recursos	Actividad	Trimestral	Porcentaje	30	12.32325	41.08
Gobierno de la Entidad	FAFEF	Porcentaje de recursos destinados a la modernización de sistemas de recaudación	Componente	Semestral	Porcentaje	0	0	N/D
Gobierno de la Entidad	FAM Infraestructura Educativa Básica	Porcentaje de planteles educativos públicos de tipo básico con proyectos concluidos en la categoría de construcción	Componente	Trimestral	Porcentaje	17.3913	13.04348	75

Informe Trimestral sobre el Ejercicio, Destino y Resultados obtenidos de los Recursos Federales Transferidos				INFORME DEFINITIVO 2022				
Municipio	Programa Presupuestario	Nombre del Indicador	Nivel del Indicador	Frecuencia de Medición	Unidad de Medida	Meta modificada	Realizado en el Periodo	Avance (%)
Gobierno de la Entidad	FORTAMUN	Porcentaje de recursos FORTAMUN transferidos a municipios y demarcaciones territoriales de la Ciudad de México	Componente	Trimestral	Porcentaje	50.46759	50.46759	100
Gobierno de la Entidad	FAETA Educación de Adultos	Porcentajes de educandos/as que concluyen niveles intermedio y avanzado del MEVyT vinculados a Plazas Comunitarias de atención educativa y servicios integrales.	Componente	Trimestral	Porcentaje	59.9636	53.96753	90
Gobierno de la Entidad	FAM Infraestructura Educativa Básica	Porcentaje de planteles educativos públicos de tipo básico con proyectos integrales de infraestructura física en proceso de ejecución a través del Fondo de Aportaciones Múltiples potenciado	Actividad	Trimestral	Porcentaje	0	0	N/D
Gobierno de la Entidad	FAETA Educación de Adultos	Porcentaje de módulos en línea o digitales vinculados en el trimestre	Actividad	Trimestral	Porcentaje	4.6725	2.40347	49.33
Gobierno de la Entidad	FAETA Educación de Adultos	Porcentaje de exámenes impresos aplicados del MEVyT	Actividad	Trimestral	Porcentaje	86.51018	70.08356	123.44
Gobierno de la Entidad	FAETA Educación Tecnológica	Porcentaje de personal docente CONALEP en la entidad federativa Financiado con presupuesto FAETA	Actividad	Trimestral	Porcentaje	87.32719	89.95098	103
Gobierno de la Entidad	FAFEF	Porcentaje de recursos destinados al saneamiento de pensiones	Componente	Semestral	Porcentaje	0	0	N/D
Gobierno de la Entidad	FAFEF	Porcentaje de recursos destinados a la ejecución de proyectos de investigación	Componente	Semestral	Porcentaje	0	0	N/D
Gobierno de la Entidad	FAFEF	Porcentaje de recursos destinados a la inversión en infraestructura física	Componente	Semestral	Porcentaje	48	12.32325	25.67
Gobierno de la Entidad	FAM Infraestructura Educativa Básica	Porcentaje de planteles educativos públicos de tipo básico con proyectos en proceso de ejecución en la categoría de equipamiento	Actividad	Trimestral	Porcentaje	31.44654	59.74843	190

 15

Informe Trimestral sobre el Ejercicio, Destino y Resultados obtenidos de los Recursos Federales Transferidos				INFORME DEFINITIVO 2022				
Municipio	Programa Presupuestario	Nombre del Indicador	Nivel del Indicador	Frecuencia de Medición	Unidad de Medida	Meta modificada	Realizado en el Periodo	Avance (%)
Gobierno de la Entidad	FAETA Educación Tecnológica	Porcentaje de presupuesto ejercido en gasto de operación respecto del total autorizado	Actividad	Trimestral	Porcentaje	3.58908	2.81901	78.54
Gobierno de la Entidad	FAFEF	Porcentaje de recursos destinados a la modernización de registros públicos de la propiedad y comercio	Componente	Semestral	Porcentaje	.42801	0	0
Gobierno de la Entidad	FAM Infraestructura Educativa Básica	Porcentaje de planteles educativos públicos de tipo básico con proyectos en proceso de ejecución en la categoría de construcción	Actividad	Trimestral	Porcentaje	43.47826	100	230
Gobierno de la Entidad	FAETA Educación de Adultos	Porcentaje de educandos/as hispanohablantes de 15 años y más que concluyen nivel en inicial y/o Primaria y/o Secundaria en el Modelo de Educación para la vida y el Trabajo.	Componente	Trimestral	Porcentaje	20.81315	22.06527	106.12
Gobierno de la Entidad	FAFEF	Porcentaje de recursos destinados al fortalecimiento de educación pública	Componente	Semestral	Porcentaje	0	0	N/D
Gobierno de la Entidad	FAM Infraestructura Educativa Básica	Porcentaje de planteles educativos públicos de tipo básico con proyectos concluidos en la categoría de rehabilitación y/o mantenimiento	Componente	Trimestral	Porcentaje	13.95349	4.65116	33.33
Gobierno de la Entidad	FAFEF	Porcentaje de recursos destinados al saneamiento financiero	Componente	Semestral	Porcentaje	1	0	0
Gobierno de la Entidad	FAM Infraestructura Educativa Básica	Porcentaje de planteles educativos públicos de tipo básico con proyectos en proceso de ejecución en la categoría de rehabilitación y/o mantenimiento	Actividad	Trimestral	Porcentaje	34.88372	74.4186	213.33
Gobierno de la Entidad	FAETA Educación Tecnológica	Porcentaje de presupuesto FAETA ejercido en el pago de nómina docente	Actividad	Trimestral	Porcentaje	20.75225	18.67143	89.97
Gobierno de la Entidad	FAM Asistencia Social	Proporción de despensas-dotaciones entregadas que cumplen con los criterios de calidad nutricia	Componente	Trimestral	Porcentaje	100	98.23429	98.23

~~X~~ X 16 S

Informe Trimestral sobre el Ejercicio, Destino y Resultados obtenidos de los Recursos Federales Transferidos				INFORME DEFINITIVO 2022				
Municipio	Programa Presupuestario	Nombre del Indicador	Nivel del Indicador	Frecuencia de Medición	Unidad de Medida	Meta modificada	Realizado en el Periodo	Avance (%)
Gobierno de la Entidad	FAM Infraestructura Educativa Media Superior y Superior	Porcentaje de recursos radicados a los Institutos Locales de Infraestructura (LIFE'S), para el Fondo de Aportaciones Múltiples de Educación Media Superior	Actividad	Trimestral	Porcentaje	25	25	100
Gobierno de la Entidad	FAM Infraestructura Educativa Media Superior y Superior	Porcentaje de escuelas de educación superior que reciben los recursos del FAM en tiempo y forma	Actividad	Trimestral	Porcentaje	15	15	100
Gobierno de la Entidad	FAM Infraestructura Educativa Media Superior y Superior	Porcentaje de informes trimestrales sobre el ejercicio del FAM para escuelas de educación superior entregados en tiempo y forma	Actividad	Trimestral	Porcentaje	25	25	100
Gobierno de la Entidad	FASP	Porcentaje de integrantes del estado de fuerza estatal y municipal con evaluaciones de Desempeño realizadas con recursos FASP, aprobados.	Componente	Trimestral	Porcentaje	22.93578	0	0
Gobierno de la Entidad	FASP	Porcentaje de integrantes del estado de fuerza estatal y municipal con evaluaciones de Competencias Básicas realizadas con recursos FASP, aprobados.	Componente	Trimestral	Porcentaje	34.72222	0	0
Gobierno de la Entidad	FASP	Porcentaje de integrantes del estado de fuerza estatal y municipal con evaluaciones de Formación Inicial realizadas con recursos FASP, aprobados.	Componente	Trimestral	Porcentaje	0	0	N/D
Gobierno de la Entidad	FASP	Porcentaje de integrantes del estado de fuerza estatal y municipal equipados con uniforme, vestuario o equipo de protección, con recurso federal FASP.	Componente	Semestral	Porcentaje	45.65291	0	0

 17

Informe Trimestral sobre el Ejercicio, Destino y Resultados obtenidos de los Recursos Federales Transferidos				INFORME DEFINITIVO 2022				
Municipio	Programa Presupuestario	Nombre del Indicador	Nivel del Indicador	Frecuencia de Medición	Unidad de Medida	Meta modificada	Realizado en el Periodo	Avance (%)
Gobierno de la Entidad	FASP	Porcentaje de municipios conectados directamente con Plataforma México para la captura del Informe Policial Homologado, gestionados por la entidad federativa con recurso federal del FASP en el año en curso.	Componente	Semestral	Porcentaje	0	0	N/D
Gobierno de la Entidad	FASP	Porcentaje de aspirantes e integrantes del estado de fuerza estatal y municipal evaluados en Control de Confianza, con recursos FASP.	Actividad	Trimestral	Porcentaje	0	0	N/D
Gobierno de la Entidad	FASP	Porcentaje de integrantes del estado de fuerza estatal y municipal evaluados en Desempeño, con recursos FASP.	Actividad	Trimestral	Porcentaje	22.93578	0	0
Gobierno de la Entidad	FASP	Porcentaje de recursos concertados para la adquisición de equipamiento (uniforme, vestuario o equipo de protección) para la operación policial que se utilizaron para ese fin.	Actividad	Trimestral	Porcentaje	36.67171	39.86338	103.13
Gobierno de la Entidad	FASP	Porcentaje de solicitudes de conectividad presentadas por las entidades federativas para enlazar a municipios al Sistema Nacional de Información de Seguridad Pública de Plataforma México.	Actividad	Trimestral	Porcentaje	0	0	N/D
Gobierno de la Entidad	FASP	Porcentaje de integrantes del estado de fuerza estatal y municipal evaluados en Competencias Básicas con recursos FASP.	Actividad	Trimestral	Porcentaje	34.72222	0	0
Gobierno de la Entidad	FASP	Porcentaje de aspirantes e integrantes del estado de fuerza estatal y municipal evaluados en Formación Inicial con recurso FASP.	Actividad	Trimestral	Porcentaje	0	0	N/D

Informe Trimestral sobre el Ejercicio, Destino y Resultados obtenidos de los Recursos Federales Transferidos				INFORME DEFINITIVO 2022				
Municipio	Programa Presupuestario	Nombre del Indicador	Nivel del Indicador	Frecuencia de Medición	Unidad de Medida	Meta modificada	Realizado en el Periodo	Avance (%)
Isia Mujeres	FAIS Municipal y de las Demarcaciones Territoriales del Distrito Federal	Porcentaje de proyectos Complementarios registrados en la MIDS	Actividad	Trimestral	Porcentaje	80	86.66667	120
Isia Mujeres	FAIS Municipal y de las Demarcaciones Territoriales del Distrito Federal	Porcentaje de proyectos de contribución directa registrados en la MIDS	Actividad	Trimestral	Porcentaje	20	33.33333	166.67
Isia Mujeres	FAIS Municipal y de las Demarcaciones Territoriales del Distrito Federal	Porcentaje de otros proyectos registrados en la MIDS	Actividad	Trimestral	Porcentaje	0	0	100
Isia Mujeres	FORTAMUN	Índice en el Ejercicio de Recursos	Actividad	Trimestral	Porcentaje	50.00001	0	0
Isia Mujeres	FORTAMUN	Índice de Dependencia Financiera	Propósito	Semestral	Otra	.05908	.0312	189.36
Isia Mujeres	FORTAMUN	Porcentaje de recursos FORTAMUN recibidos por municipios y demarcaciones territoriales de la Ciudad de México	Componente	Trimestral	Porcentaje	50.00001	50.00001	100
José María Morelos	FAIS Municipal y de las Demarcaciones Territoriales del Distrito Federal	Porcentaje de proyectos Complementarios registrados en la MIDS	Actividad	Trimestral	Porcentaje	68.88889	59.09091	116.58
José María Morelos	FAIS Municipal y de las Demarcaciones Territoriales del Distrito Federal	Porcentaje de proyectos de contribución directa registrados en la MIDS	Actividad	Trimestral	Porcentaje	31.11111	34.09091	109.58
José María Morelos	FAIS Municipal y de las Demarcaciones Territoriales del Distrito Federal	Porcentaje de otros proyectos registrados en la MIDS	Actividad	Trimestral	Porcentaje	4.44444	4.54545	97.78
José María Morelos	FORTAMUN	Índice en el Ejercicio de Recursos	Actividad	Trimestral	Porcentaje	50	39.28619	78.57
José María Morelos	FORTAMUN	Índice de Dependencia Financiera	Propósito	Semestral	Otra	3.60561	.04693	7682.95

2/ X A S
19

Informe Trimestral sobre el Ejercicio, Destino y Resultados obtenidos de los Recursos Federales Transferidos				INFORME DEFINITIVO 2022				
Municipio	Programa Presupuestario	Nombre del Indicador	Nivel del Indicador	Frecuencia de Medición	Unidad de Medida	Meta modificada	Realizado en el Periodo	Avance (%)
José María Morelos	FORTAMUN	Porcentaje de recursos FORTAMUN recibidos por municipios y demarcaciones territoriales de la Ciudad de México	Componente	Trimestral	Porcentaje	50	50.48759	100.98
Lázaro Cárdenas	FAIS Municipal y de las Demarcaciones Territoriales del Distrito Federal	Porcentaje de proyectos Complementarios registrados en la MIDS	Actividad	Trimestral	Porcentaje	20.93023	27.27273	76.74
Lázaro Cárdenas	FAIS Municipal y de las Demarcaciones Territoriales del Distrito Federal	Porcentaje de proyectos de contribución directa registrados en la MIDS	Actividad	Trimestral	Porcentaje	76.74419	63.63636	82.92
Lázaro Cárdenas	FAIS Municipal y de las Demarcaciones Territoriales del Distrito Federal	Porcentaje de otros proyectos registrados en la MIDS	Actividad	Trimestral	Porcentaje	2.32558	9.09091	25.58
Lázaro Cárdenas	FORTAMUN	Índice en el Ejercicio de Recursos	Actividad	Trimestral	Porcentaje	50	36.19343	72.39
Lázaro Cárdenas	FORTAMUN	Índice de Dependencia Financiera	Propósito	Semestral	Otra	.3269	.3997	81.79
Lázaro Cárdenas	FORTAMUN	Porcentaje de recursos FORTAMUN recibidos por municipios y demarcaciones territoriales de la Ciudad de México	Componente	Trimestral	Porcentaje	50	50	100
Othón P. Blanco	FAIS Municipal y de las Demarcaciones Territoriales del Distrito Federal	Porcentaje de proyectos Complementarios registrados en la MIDS	Actividad	Trimestral	Porcentaje	33.33333	70	47.62
Othón P. Blanco	FAIS Municipal y de las Demarcaciones Territoriales del Distrito Federal	Porcentaje de proyectos de contribución directa registrados en la MIDS	Actividad	Trimestral	Porcentaje	51.11111	10	19.57
Othón P. Blanco	FAIS Municipal y de las Demarcaciones Territoriales del Distrito Federal	Porcentaje de otros proyectos registrados en la MIDS	Actividad	Trimestral	Porcentaje	15.55556	20	77.78

[Handwritten signature]
20

Informe Trimestral sobre el Ejercicio, Destino y Resultados obtenidos de los Recursos Federales Transferidos				INFORME DEFINITIVO 2022				
Municipio	Programa Presupuestario	Nombre del Indicador	Nivel del Indicador	Frecuencia de Medición	Unidad de Medida	Meta modificada	Realizado en el Periodo	Avance (%)
Othón P. Blanco	FORTAMUN	Índice en el Ejercicio de Recursos	Actividad	Trimestral	Porcentaje	42.51687	42.61199	100.22
Othón P. Blanco	FORTAMUN	Índice de Dependencia Financiera	Propósito	Semestral	Cira	1.6176	.94663	170.86
Othón P. Blanco	FORTAMUN	Porcentaje de recursos FORTAMUN recibidos por municipios y demarcaciones territoriales de la Ciudad de México	Componente	Trimestral	Porcentaje	50	50	100
Puerto Morelos	FAIS Municipal y de las Demarcaciones Territoriales del Distrito Federal	Porcentaje de proyectos Complementarios registrados en la MIDS	Actividad	Trimestral	Porcentaje	20	20	100
Puerto Morelos	FAIS Municipal y de las Demarcaciones Territoriales del Distrito Federal	Porcentaje de proyectos de contribución directa registrados en la MIDS	Actividad	Trimestral	Porcentaje	33.33333	66.66667	200
Puerto Morelos	FAIS Municipal y de las Demarcaciones Territoriales del Distrito Federal	Porcentaje de otros proyectos registrados en la MIDS	Actividad	Trimestral	Porcentaje	0	0	100
Puerto Morelos	FORTAMUN	Índice en el Ejercicio de Recursos	Actividad	Trimestral	Porcentaje	25	0	0
Puerto Morelos	FORTAMUN	Índice de Dependencia Financiera	Propósito	Semestral	Otra	.04266	.12101	35.25
Puerto Morelos	FORTAMUN	Porcentaje de recursos FORTAMUN recibidos por municipios y demarcaciones territoriales de la Ciudad de México	Componente	Trimestral	Porcentaje	25	49.99999	200
Solidaridad	FAIS Municipal y de las Demarcaciones Territoriales del Distrito Federal	Porcentaje de proyectos Complementarios registrados en la MIDS	Actividad	Trimestral	Porcentaje	55.55556	40	138.89
Solidaridad	FAIS Municipal y de las Demarcaciones Territoriales del Distrito Federal	Porcentaje de proyectos de contribución directa registrados en la MIDS	Actividad	Trimestral	Porcentaje	22.22222	40	160

 21

Informe Trimestral sobre el Ejercicio, Destino y Resultados obtenidos de los Recursos Federales Transferidos				INFORME DEFINITIVO 2022				
Municipio	Programa Presupuestario	Nombre del Indicador	Nivel del Indicador	Frecuencia de Medición	Unidad de Medida	Meta modificada	Realizado en el Periodo	Avance (%)
Solidaridad	FAIS Municipal y de las Demarcaciones Territoriales del Distrito Federal	Porcentaje de otros proyectos registrados en la MIDS	Actividad	Trimestral	Porcentaje	22.22222	20	111.11
Solidaridad	FORTAMUN	Índice en el Ejercicio de Recursos	Actividad	Trimestral	Porcentaje	30	5.55546	18.52
Solidaridad	FORTAMUN	Índice de Dependencia Financiera	Propósito	Semestral	Otra	.14576	0	N/D
Solidaridad	FORTAMUN	Porcentaje de recursos FORTAMUN recibidos por municipios y demarcaciones territoriales de la Ciudad de México	Componente	Trimestral	Porcentaje	50	50	100
Tulum	FAIS Municipal y de las Demarcaciones Territoriales del Distrito Federal	Porcentaje de proyectos Complementarios registrados en la MIDS	Actividad	Trimestral	Porcentaje	40	0	N/D
Tulum	FAIS Municipal y de las Demarcaciones Territoriales del Distrito Federal	Porcentaje de proyectos de contribución directa registrados en la MIDS	Actividad	Trimestral	Porcentaje	46.66667	100	214.29
Tulum	FAIS Municipal y de las Demarcaciones Territoriales del Distrito Federal	Porcentaje de otros proyectos registrados en la MIDS	Actividad	Trimestral	Porcentaje	13.33333	0	N/D
Tulum	FORTAMUN	Índice en el Ejercicio de Recursos	Actividad	Trimestral	Porcentaje	50	5	10
Tulum	FORTAMUN	Índice de Dependencia Financiera	Propósito	Semestral	Otra	N/R	.5	N/D
Tulum	FORTAMUN	Porcentaje de recursos FORTAMUN recibidos por municipios y demarcaciones territoriales de la Ciudad de México	Componente	Trimestral	Porcentaje	50	50	100


Para consultar del desglose de los indicadores ingresa a la página: <http://www.sefiplan.groo.gob.mx/site/pagina.php?id=13>

B) SEGUNDO INFORME TRIMESTRESTRAL 2023

I.- INFORME EJERCICIO DEL GASTO:

Tipo de Recursos: 1.- FEDERALES (APORTACIONES, SUBSIDIOS Y CONVENIOS)

Ciclo	Desc. Ramo	Clave Ramo	Descripción Programa	Clave Programa	Dependencia Ejecutora	Aprobado	Modificado	Recaudado (Ministrado)	Ejercido	Pagado SHCP
2020	Educación Pública	11	Programa para el Desarrollo Profesional Docente	S247	Universidad de Quintana Roo	2,194,325.00	1,654,458.48	1,654,458.48	1,654,458.48	N/A
2020	Educación Pública	11	Programa para el Desarrollo Profesional Docente	S247	Universidad del Caribe	858,398.00	1,075,576.00	1,075,576.00	921,416.68	2,044,428.40
2022	Salud	12	Servicios de asistencia social integral	E040	Sistema para el Desarrollo Integral de la Familia del Estado de Quintana Roo	20,131,216.05	20,115,880.73	20,115,880.73	20,115,880.73	20,131,216.05
2023	Gobernación	4	Registro e Identificación de Población	E012	Dirección General del Registro Civil	1,455,706.00	1,455,706.00	1,455,706.00	0.00	1,455,706.00
2023	Gobernación	4	Promover la atención y prevención de la violencia contra las mujeres	E015	Fiscalía General del Estado	2,784,000.00	2,784,000.00	2,784,000.00	230,398.05	7,884,000.00
2023	Gobernación	4	Promover la atención y prevención de la violencia contra las mujeres	E015	Instituto Quintanarroense de la Mujer	1,600,000.00	1,600,000.00	1,600,000.00	145,500.00	N/A
2023	Gobernación	4	Promover la atención y prevención de la violencia contra las mujeres	E015	Secretaría de Seguridad Pública	1,500,000.00	1,500,000.00	1,500,000.00	0.00	N/A
2023	Gobernación	4	Promover la atención y prevención de la violencia contra las mujeres	E015	Secretariado Ejecutivo del Sistema Estatal de Seguridad Pública	2,000,000.00	2,000,000.00	2,000,000.00	0.00	N/A
2023	Gobernación	4	Programa de Apoyo a las Instancias de Mujeres en las Entidades Federativas (PAIMEF)	S155	Instituto Quintanarroense de la Mujer	10,320,261.15	10,320,261.15	8,256,208.92	554,825.76	N/A
2023	Gobernación	4	Subsidios para las acciones de búsqueda de Personas Desaparecidas y No Localizadas	UD08	Comisión de Búsqueda de Personas del Estado de Quintana Roo	11,569,066.00	11,569,066.00	11,569,066.00	0.00	11,569,066.00
2023	Gobernación	4	Programa de Apoyo para Refugios Especializados para Mujeres Víctimas de Violencia de Género, sus hijas e hijos	UD12	Instituto Quintanarroense de la Mujer	2,800,000.00	2,800,000.00	1,680,000.00	422,889.46	N/A

23 

Ciclo	Desc. Ramo	Clave Ramo	Descripción Programa	Clave Programa	Dependencia Ejecutora	Aprobado	Modificado	Recaudado (Ministrado)	Ejercido	Pagado SHCP
2023	Agricultura y Desarrollo Rural	8	Sinergia e Inocuidad Agroalimentaria	S263	Secretaría de Desarrollo Agropecuario, Rural y Pesca	28,937,567.00	28,937,567.00	27,558,196.00	27,558,196.00	27,859,356.00
2023	Educación Pública	11	Educación para Adultos (INEA)	E064	Instituto Estatal para la Educación de Jóvenes y Adultos	10,969,273.00	10,969,273.00	1,828,212.00	770,500.00	1,828,212.00
2023	Educación Pública	11	Programa para el Desarrollo Profesional Docente	S247	Servicios Educativos de Quintana Roo	13,678,921.00	13,678,921.00	2,129,213.00	0.00	N/A
2023	Educación Pública	11	Programa para el Desarrollo Profesional Docente	S247	Universidad de Quintana Roo	270,810.00	270,810.00	270,810.00	0.00	N/A
2023	Educación Pública	11	Programa para el Desarrollo Profesional Docente	S247	Universidad del Caribe	23,895.00	23,895.00	23,895.00	0.00	N/A
2023	Educación Pública	11	Programa para el Desarrollo Profesional Docente	S247	Universidad Intercultural Maya de Quintana Roo	13,395,564.00	13,395,564.00	13,395,564.00	0.00	15,119,482.00
2023	Educación Pública	11	Programa Nacional de Inglés	S270	Servicios Educativos de Quintana Roo	12,327,065.02	12,327,065.02	7,396,239.01	70,670.00	7,396,239.01
2023	Educación Pública	11	Fortalecimiento de los Servicios de Educación Especial (PFSEE)	S295	Servicios Educativos de Quintana Roo	7,943,215.00	7,943,215.00	7,943,215.00	0.00	7,943,215.00
2023	Educación Pública	11	Expansión de la Educación Inicial	S312	Servicios Educativos de Quintana Roo	2,672,271.52	2,672,271.52	1,602,762.91	139,500.00	1,602,762.91
2023	Educación Pública	11	Subsidios para organismos descentralizados estatales	U006	Colegio de Bachilleres del Estado de Quintana Roo	345,891,011.00	345,891,011.00	152,161,655.00	147,977,417.32	552,003,712.00
2023	Educación Pública	11	Subsidios para organismos descentralizados estatales	U006	Colegio de Estudios Científicos y Tecnológicos de Quintana Roo	154,918,593.00	154,918,593.00	74,340,781.00	61,469,014.63	N/A
2023	Educación Pública	11	Subsidios para organismos descentralizados estatales	U006	Instituto de Capacitación para el Trabajo del Estado de Quintana Roo	65,259,001.00	65,259,001.00	31,119,193.00	29,348,208.70	N/A
2023	Educación Pública	11	Subsidios para organismos descentralizados estatales	U006	Instituto Tecnológico Superior de Felipe Carrillo Puerto	33,522,033.00	33,855,533.00	16,523,437.00	13,933,607.61	N/A
2023	Educación Pública	11	Subsidios para organismos descentralizados estatales	U006	Servicios Educativos de Quintana Roo	30,158,144.94	30,158,144.94	14,932,974.00	12,739,636.05	N/A
2023	Educación Pública	11	Subsidios para organismos descentralizados estatales	U006	Universidad Autónoma del Estado de Quintana Roo	250,848,594.00	265,845,196.00	141,530,000.00	106,992,407.59	N/A
2023	Educación Pública	11	Subsidios para organismos descentralizados estatales	U006	Universidad del Caribe	75,815,152.00	75,815,152.00	40,363,000.00	21,459,327.65	N/A

[Handwritten signature]
24


Ciclo	Desc. Ramo	Clave Ramo	Descripción Programa	Clave Programa	Dependencia Ejecutora	Aprobado	Modificado	Recaudado (Ministrado)	Ejercido	Pagado SHCP
2023	Educación Pública	11	Subsidios para organismos descentralizados estatales	U006	Universidad Intercultural Maya de Quintana Roo	14,692,114.00	14,692,114.00	7,823,000.00	6,715,475.19	N/A
2023	Educación Pública	11	Subsidios para organismos descentralizados estatales	U006	Universidad Politécnica de Bacalar	8,392,257.15	8,392,257.15	4,577,592.00	3,443,769.82	N/A
2023	Educación Pública	11	Subsidios para organismos descentralizados estatales	U006	Universidad Politécnica de Quintana Roo	16,479,540.00	16,479,540.00	8,988,840.00	8,046,927.93	N/A
2023	Educación Pública	11	Subsidios para organismos descentralizados estatales	U006	Universidad Tecnológica de Cancún	60,340,441.00	60,377,169.00	33,205,728.00	27,030,976.00	N/A
2023	Educación Pública	11	Subsidios para organismos descentralizados estatales	U006	Universidad Tecnológica de Chetumal	16,365,940.00	16,414,125.72	8,952,158.00	3,435,375.15	N/A
2023	Educación Pública	11	Subsidios para organismos descentralizados estatales	U006	Universidad Tecnológica de la Riviera Maya	27,054,655.21	26,974,502.39	14,757,084.00	3,959,271.58	N/A
2023	Educación Pública	11	Subsidios para organismos descentralizados estatales	U006	Universidad Tecnológica de Tulum	5,000,000.00	5,000,000.00	2,727,270.00	1,528,946.86	N/A
2023	Educación Pública	11	Expansión de la Educación Media Superior y Superior	U079	Universidad Intercultural Maya de Quintana Roo	498,284.00	498,284.00	498,284.00	0.00	498,284.00
2023	Salud	12	Atención a la Salud	E023	Servicios Estatales de Salud	0.00	59,927,787.81	59,927,787.81	0.00	N/A
2023	Salud	12	Prevención y atención contra las adicciones	E025	Servicios Estatales de Salud	3,279,594.00	3,279,594.00	3,279,594.00	0.00	3,279,594.00
2023	Salud	12	Servicios de asistencia social integral	E040	Secretaría de Finanzas y Planeación	0.00	5,061,270.49	5,061,270.49	0.00	5,061,270.49
2023	Salud	12	Fortalecimiento a la atención médica	S200	Servicios Estatales de Salud	9,244,085.96	9,244,085.96	9,244,085.96	0.00	9,244,085.96
2023	Salud	12	Atención a la Salud y Medicamentos Gratuitos para la Población sin Seguridad Social Laboral	U013	Servicios Estatales de Salud	491,796,343.00	491,796,343.00	259,659,762.06	0.00	188,042,617.81
2023	Medio Ambiente y Recursos Naturales	16	Capacitación Ambiental y Desarrollo Sustentable	E005	Comisión de Agua Potable y Alcantarillado de Quintana Roo	520,000.00	520,000.00	520,000.00	0.00	520,000.00
2023	Medio Ambiente y Recursos Naturales	16	Agua Potable, Drenaje y Tratamiento	S074	Secretaría de Finanzas y Planeación	0.00	40,985,898.47	24,591,538.80	22,788,038.80	24,591,538.80
2023	Medio Ambiente y Recursos Naturales	16	Programa de Apoyo a la Infraestructura Hidroagrícola	S217	Secretaría de Desarrollo Agropecuario, Rural y Pesca	46,433,912.00	46,433,912.00	13,720,897.11	0.00	N/A

[Handwritten signature]
25

Ciclo	Desc. Ramo	Clave Ramo	Descripción Programa	Clave Programa	Dependencia Ejecutora	Aprobado	Modificado	Recaudado (Ministrado)	Ejercido	Pagado SHCP
2023	Medio Ambiente y Recursos Naturales	15	Programa de Apoyo a la Infraestructura Hidroagrícola	S217	Secretaría de Finanzas y Planeación	0.00	5,667,381.35	5,667,381.35	0.00	19,288,175.17
2023	Medio Ambiente y Recursos Naturales	15	Desarrollo Forestal Sustentable para el Bienestar	S219	Secretaría de Ecología y Medio Ambiente	3,528,000.00	3,528,000.00	3,528,000.00	3,528,000.00	3,160,000.00
2023	Medio Ambiente y Recursos Naturales	15	Desarrollo Forestal Sustentable para el Bienestar	S219	Secretaría de Finanzas y Planeación	0.00	632,000.00	632,000.00	0.00	N/A
2023	Provisiones Salariales y Económicas	23	Provisión para la Armonización Contable	U116	Secretaría de Finanzas y Planeación	3,525,601.00	3,525,601.00	3,525,601.00	0.00	1,525,801.00
2023	Aportaciones Federales para Entidades Federativas y Municipios	33	FASSA	1002	Servicios Estatales de Salud	2,220,927,197.00	2,220,927,197.00	1,103,583,192.65	909,430,346.62	1,103,583,192.65
2023	Aportaciones Federales para Entidades Federativas y Municipios	33	FAIS Entidades	1003	Secretaría de Finanzas y Planeación	190,560,100.00	190,560,100.00	114,336,060.00	39,016,201.11	114,336,060.00
2023	Aportaciones Federales para Entidades Federativas y Municipios	33	FAIS Municipal y de las Demarcaciones Territoriales del Distrito Federal	1004	Municipio de Bacalar	103,434,943.00	103,434,943.00	62,060,964.00	0.00	N/A
2023	Aportaciones Federales para Entidades Federativas y Municipios	33	FAIS Municipal y de las Demarcaciones Territoriales del Distrito Federal	1004	Municipio de Benito Juárez	279,493,481.00	279,493,481.00	167,696,088.00	0.00	N/A
2023	Aportaciones Federales para Entidades Federativas y Municipios	33	FAIS Municipal y de las Demarcaciones Territoriales del Distrito Federal	1004	Municipio de Cozumel	44,752,093.00	37,921,038.82	18,960,519.44	4,783,134.21	N/A
2023	Aportaciones Federales para Entidades Federativas y Municipios	33	FAIS Municipal y de las Demarcaciones Territoriales del Distrito Federal	1004	Municipio de Felipe Cerrillo Puerto	296,440,225.00	296,440,225.00	177,864,132.00	0.00	N/A
2023	Aportaciones Federales para Entidades Federativas y Municipios	33	FAIS Municipal y de las Demarcaciones Territoriales del Distrito Federal	1004	Municipio de Isla Mujeres	25,579,812.00	25,579,812.00	15,347,886.00	8,513,812.65	N/A
2023	Aportaciones Federales para Entidades Federativas y Municipios	33	FAIS Municipal y de las Demarcaciones Territoriales del Distrito Federal	1004	Municipio de José María Morelos	138,526,434.00	138,526,433.93	83,115,858.00	17,025,242.04	N/A
2023	Aportaciones Federales para Entidades Federativas y Municipios	33	FAIS Municipal y de las Demarcaciones Territoriales del Distrito Federal	1004	Municipio de Lázaro Cárdenas	80,647,221.00	80,647,221.00	48,388,332.00	12,578,894.21	N/A

[Handwritten signature]
26

Ciclo	Desc. Remo	Clave Ramo	Descripción Programa	Clave Programa	Dependencia Ejecutora	Aprobado	Modificado	Recaudado (Ministrado)	Ejercido	Pagado SHCP
2023	Aportaciones Federales para Entidades Federativas y Municipios	33	FAIS Municipal y de las Demarcaciones Territoriales del Distrito Federal	1004	Municipio de Uxthón P. Blanco	247,239,912.00	247,239,912.00	343,343,946.00	0.00	N/A
2023	Aportaciones Federales para Entidades Federativas y Municipios	33	FAIS Municipal y de las Demarcaciones Territoriales del Distrito Federal	1004	Municipio de Puerto Morelos	24,171,856.00	14,741,013.00	8,844,620.00	0.00	N/A
2023	Aportaciones Federales para Entidades Federativas y Municipios	33	FAIS Municipal y de las Demarcaciones Territoriales del Distrito Federal	1004	Municipio de Solidaridad	91,189,704.00	91,189,704.00	54,713,820.00	0.00	N/A
2023	Aportaciones Federales para Entidades Federativas y Municipios	33	FAIS Municipal y de las Demarcaciones Territoriales del Distrito Federal	1004	Municipio de Tulum	59,489,807.00	59,484,807.00	35,690,380.00	8,544,146.47	N/A
2023	Aportaciones Federales para Entidades Federativas y Municipios	33	FAIS Municipal y de las Demarcaciones Territoriales del Distrito Federal	1004	Secretaria de Finanzas y Planeación	1,381,529,650.00	1,381,529,650.00	828,917,790.00	828,917,790.00	828,917,790.00
2023	Aportaciones Federales para Entidades Federativas y Municipios	33	FORTAMUN	1005	Municipio de Bacalar	37,490,124.00	37,490,124.00	13,745,062.00	6,770,880.00	N/A
2023	Aportaciones Federales para Entidades Federativas y Municipios	33	FORTAMUN	1005	Municipio de Benito Juárez	818,421,244.00	818,421,244.00	409,210,620.00	314,263,870.78	N/A
2023	Aportaciones Federales para Entidades Federativas y Municipios	33	FORTAMUN	1005	Municipio de Cazumel	79,575,603.00	79,564,500.47	39,782,250.24	32,449,874.71	N/A
2023	Aportaciones Federales para Entidades Federativas y Municipios	33	FORTAMUN	1005	Municipio de Felipe Carrillo Puerto	75,413,027.00	75,413,027.00	37,706,514.00	26,370,632.34	N/A
2023	Aportaciones Federales para Entidades Federativas y Municipios	33	FORTAMUN	1005	Municipio de Isla Mujeres	20,369,329.00	20,369,329.00	8,347,332.99	5,952,470.87	N/A
2023	Aportaciones Federales para Entidades Federativas y Municipios	33	FORTAMUN	1005	Municipio de José María Morelos	35,165,510.00	35,165,510.00	17,582,754.00	12,859,491.07	N/A
2023	Aportaciones Federales para Entidades Federativas y Municipios	33	FORTAMUN	1005	Municipio de Lázaro Cárdenas	26,192,087.00	26,192,087.00	13,096,044.00	10,516,429.89	N/A

27


Ciclo	Desc. Ramo	Clave Ramo	Descripción Programa	Clave Programa	Dependencia Ejecutora	Aprobado	Modificado	Recaudado (Ministrado)	Ejercido	Pagado SHCP
2023	Aportaciones Federales para Entidades Federativas y Municipios	33	FORTAMUN	1005	Municipio de Othón P. Blanco	209,788,105.00	209,788,105.00	104,894,052.00	87,116,739.06	N/A
2023	Aportaciones Federales para Entidades Federativas y Municipios	33	FORTAMUN	1005	Municipio de Puerto Morelos	14,741,018.00	24,171,836.00	12,085,938.00	0.00	N/A
2023	Aportaciones Federales para Entidades Federativas y Municipios	33	FORTAMUN	1005	Municipio de Solidaridad	299,712,685.00	299,712,685.00	149,856,342.00	52,006,328.56	N/A
2023	Aportaciones Federales para Entidades Federativas y Municipios	33	FORTAMUN	1005	Municipio de Tulum	41,949,899.00	41,949,899.00	20,574,950.00	8,339,391.43	N/A
2023	Aportaciones Federales para Entidades Federativas y Municipios	33	FORTAMUN	1005	Secretaría de Finanzas y Planeación	1,668,249,469.00	1,668,249,469.00	834,124,740.00	834,124,740.00	834,124,740.00
2023	Aportaciones Federales para Entidades Federativas y Municipios	33	FAM Asistencia Social	1006	Secretaría de Finanzas y Planeación	0.00	23,481,659.00	23,481,659.00	0.00	140,889,954.00
2023	Aportaciones Federales para Entidades Federativas y Municipios	33	FAM Asistencia Social	1006	Sistema para el Desarrollo Integral de la Familia del Estado de Quintana Roo	281,779,904.00	281,779,904.00	117,408,295.00	106,334,618.40	N/A
2023	Aportaciones Federales para Entidades Federativas y Municipios	33	FAM Infraestructura Educativa Básica	1007	Instituto de Infraestructura Física Educativa del Estado de Quintana Roo	384,423,851.00	243,522,804.00	133,298,201.20	0.00	192,211,926.00
2023	Aportaciones Federales para Entidades Federativas y Municipios	33	FAM Infraestructura Educativa Básica	1007	Secretaría de Finanzas y Planeación	0.00	58,913,724.80	58,913,724.80	0.00	N/A
2023	Aportaciones Federales para Entidades Federativas y Municipios	33	FAM Infraestructura Educativa Media Superior y Superior	1008	Instituto de Infraestructura Física Educativa del Estado de Quintana Roo	220,123,042.00	173,455,173.10	92,113,785.06	0.00	110,061,521.00
2023	Aportaciones Federales para Entidades Federativas y Municipios	33	FAM Infraestructura Educativa Media Superior y Superior	1008	Secretaría de Finanzas y Planeación	0.00	17,947,735.94	17,947,735.94	0.00	N/A
2023	Aportaciones Federales para Entidades Federativas y Municipios	33	FAETA Educación Tecnológica	1009	Colegio de Educación Profesional Técnica del Estado de Quintana Roo	121,668,308.00	121,668,508.00	58,483,119.00	54,469,596.00	58,483,119.00

28

Ciclo	Desc. Remo	Clave Ramo	Descripción Programa	Clave Programa	Dependencia Ejecutora	Aprobado	Modificado	Recaudado (Ministrado)	Ejercido	Pagado SHCP
2023	Aportaciones Federales para Entidades Federativas y Municipios	33	FAETA Educación de Adultos	1010	Instituto Estatal para la Educación de Jóvenes y Adultos	59,258,570.00	59,238,570.00	76,932,901.00	11,346,399.71	29,253,901.00
2023	Aportaciones Federales para Entidades Federativas y Municipios	33	FASP	1011	Comisión Ejecutiva de Atención a Víctimas del Estado de Quintana Roo	550,000.00	550,000.00	230,000.01	0.00	132,191,126.00
2023	Aportaciones Federales para Entidades Federativas y Municipios	33	FASP	1011	Fiscalía General del Estado	50,000,000.00	50,000,000.00	30,000,000.71	5,104,000.00	N/A
2023	Aportaciones Federales para Entidades Federativas y Municipios	33	FASP	1011	Secretaría de Seguridad Pública	67,171,817.30	67,171,817.30	40,303,091.28	0.00	N/A
2023	Aportaciones Federales para Entidades Federativas y Municipios	33	FASP	1011	Secretariado Ejecutivo del Sistema Estatal de Seguridad Pública	77,271,088.97	77,271,088.97	46,362,654.42	26,309,753.00	N/A
2023	Aportaciones Federales para Entidades Federativas y Municipios	33	FASP	1011	Tribunal Superior de Justicia	25,325,598.73	25,325,598.73	15,195,359.58	0.00	N/A
2023	Aportaciones Federales para Entidades Federativas y Municipios	33	FAFEF	1012	Secretaría de Finanzas y Planeación	664,441,537.01	664,441,537.01	332,220,768.00	101,181,843.37	332,220,768.00
2023	Aportaciones Federales para Entidades Federativas y Municipios	33	FONE Servicios Personales	1013	Servicios Educativos de Quintana Roo	6,616,364,848.00	6,616,364,848.00	3,004,190,798.72	3,004,190,798.72	3,004,190,798.72
2023	Aportaciones Federales para Entidades Federativas y Municipios	33	FONE Gasto de Operación	1015	Servicios Educativos de Quintana Roo	187,340,871.00	187,340,871.00	92,701,588.00	81,111,397.80	92,701,588.00
2023	Seguridad y Protección Ciudadana	36	Fondo para el Fortalecimiento de las Instituciones de Seguridad Pública	1002	Secretaría de Finanzas y Planeación	0.00	12,774,724.90	12,774,724.90	0.00	12,774,724.90
2023	Entidades no Sectorizadas	47	Fortalecimiento de la Igualdad Sustantiva entre Mujeres y Hombres	1010	Instituto Quintanarroense de la Mujer	3,355,000.00	3,355,000.00	3,355,000.00	161,582.10	N/A
2023	Entidades no Sectorizadas	47	Programa para el Adelanto, Bienestar e Igualdad de las Mujeres	1010	Instituto Quintanarroense de la Mujer	8,724,566.00	8,724,566.00	8,724,566.00	531,973.46	8,924,566.00

29

Ciclo	Desc. Ramo	Clave Ramo	Descripción Programa	Clave Programa	Dependencia Ejecutora	Aprobado	Modificado	Recaudado (Ministrado)	Ejercido	Pagado SHCP
2022	Entidades no Sectorizadas	47	Programa para el Adelanto, Bienestar e Igualdad de las Mujeres	5010	Secretaría de Finanzas y Planeación	0.00	200,000.00	206,000.00	200,000.00	N/A


Para consultar el detalle del informe financiero ingresa a: <http://www.sefiplan.qroo.gob.mx/site/pagina.php?id=13>

II.- INFORME DESTINO DEL GASTO:

Ciclo del Recurso	Programa Fondo o Convenio	No. de Proyectos Reportados	No. De Dependencias	Presupuesto	Recaudado (Ministrado)	Comprometido	Devengado	Ejercido	Pagado
2015	I007-FAM Infraestructura Educativa Básica	4	1	3,599,387.27	691,772.36	3,599,387.27	507,172.95	507,172.95	507,172.95
2015	R117-Contingencias Económicas	1	1	64,081,607.01	64,081,607.01	64,081,607.01	64,081,607.01	64,081,607.01	64,081,607.01
2015	U128-Proyectos de Desarrollo Regional	1	1	59,898,919.98	59,898,919.98	59,898,919.98	36,051,077.65	36,051,077.65	36,051,077.65
2016	I007-FAM Infraestructura Educativa Básica	41	1	28,837,914.29	18,613,605.23	28,536,770.73	17,850,624.98	17,850,624.98	17,850,624.98
2016	I008-FAM Infraestructura Educativa Media Superior y Superior	8	1	11,033,270.51	7,867,050.22	11,033,269.98	7,428,301.21	7,428,301.21	7,428,301.21
2017	I007-FAM Infraestructura Educativa Básica	42	1	36,785,835.23	25,078,179.98	36,310,258.53	23,378,913.12	23,378,913.12	23,378,913.12
2017	I008-FAM Infraestructura Educativa Media Superior y Superior	2	1	574,860.86	0.00	574,860.86	0.00	0.00	0.00
2018	I004-FAIS Municipal y de las Demarcaciones Territoriales del Distrito Federal	11	1	10,736,842.39	8,285,741.32	10,736,842.39	9,862,320.26	9,862,320.26	8,235,741.32
2018	I005-FORTAMUN	1	1	5,089,470.05	5,089,470.05	5,089,470.05	5,089,470.05	4,311,002.29	4,311,002.29
2018	I007-FAM Infraestructura Educativa Básica	42	1	31,255,751.26	25,043,657.88	30,518,749.87	23,971,932.35	23,971,932.35	23,971,932.35
2018	I008-FAM Infraestructura Educativa Media Superior y Superior	3	1	96,420,266.99	88,488,365.49	96,420,266.99	88,488,365.49	88,488,365.49	88,488,365.49

30


Ciclo del Recurso	Programa Fondo o Convenio	No. de Proyectos Reportados	No. De Dependencias	Presupuesto	Recaudado (Ministrado)	Comprometido	Devengado	Ejercido	Pagado
2020	S247-Programa para el Desarrollo Profesional Docente	1	1	638,255.00	638,255.00	638,255.00	638,255.00	638,255.00	638,255.00
2021	I004-FAIS Municipal y de las Demarcaciones Territoriales del Distrito Federal	17	1	45,539,371.98	45,539,371.98	45,539,371.98	45,539,371.98	45,539,371.98	31,738,318.19
2022	I004-FAIS Municipal y de las Demarcaciones Territoriales del Distrito Federal	79	3	163,613,370.85	163,282,681.87	163,613,370.85	163,613,370.85	163,613,370.85	162,790,041.70
2022	I005-FORTAMUN	23	1	201,257,112.76	201,257,112.76	201,257,112.76	201,257,112.76	201,257,112.76	201,257,112.76
2022	I007-FAM Infraestructura Educativa Básica	13	1	11,131,658.25	11,129,053.62	7,973,523.32	315,502.60	315,502.60	315,502.60
2022	I008-FAM Infraestructura Educativa Media Superior y Superior	6	1	55,640,107.78	0.00	55,640,107.78	0.00	0.00	0.00
2022	I011-FASP	10	4	51,955,583.15	51,955,580.15	51,955,580.15	51,955,580.15	51,955,580.15	51,955,580.15
2022	S295-Fortalecimiento de los Servicios de Educación Especial (PFSEE)	1	1	24,576.92	24,576.92	24,576.92	24,576.92	24,576.92	24,576.92
2022	U001-Programa de Devolución de Derechos	4	1	24,324,606.84	24,324,606.84	24,324,606.84	24,324,606.84	24,324,606.84	24,324,606.84
2022	U008-Saneamiento de Aguas Residuales	3	1	41,092,264.00	41,092,264.00	41,092,264.00	41,092,264.00	41,092,264.00	41,092,264.00
2023	I003-FAIS Entidades	49	3	52,712,994.08	39,362,088.71	39,847,000.81	3,888,120.94	3,888,120.94	3,888,120.94
2023	I004-FAIS Municipal y de las Demarcaciones Territoriales del Distrito Federal	240	11	691,450,697.83	491,754,082.93	239,925,698.97	138,199,785.24	63,866,633.75	63,866,633.75
2023	I005-FORTAMUN	23	5	261,683,030.38	71,883,581.11	78,355,030.37	75,900,654.76	64,854,097.49	64,854,097.49

31


Ciclo del Recurso	Programa Fondo o Convenio	No. de Proyectos Reportados	No. De Dependencias	Presupuesto	Recaudado (Ministrado)	Comprometido	Devengado	Ejercido	Pagado
2023	I007-FAM Infraestructura Educativa Básica	73	1	166,797,144.10	102,065,857.73	142,554,706.61	0.00	0.00	0.00
2023	I008-FAM Infraestructura Educativa Media Superior y Superior	1	1	4,712,020.80	3,474,700.00	0.00	0.00	0.00	0.00
2023	I012-FAFEF	8	3	117,377,197.71	108,029,578.05	64,029,578.05	18,865,303.10	18,865,303.10	18,865,303.10
2023	S074-Agua Potable, Drenaje y Tratamiento	10	1	36,182,239.63	36,182,239.63	36,182,239.63	2,232,788.76	2,232,788.76	2,232,788.76
2023	S247-Programa para el Desarrollo Profesional Docente	2	2	7,213,737.00	7,213,737.00	7,100,225.00	0.00	0.00	0.00
2023	S295-Fortalecimiento de los Servicios de Educación Especial (PFSEE)	1	1	2,218,583.73	2,218,583.73	0.00	0.00	0.00	0.00
2023	S312-Expansión de la Educación Inicial	1	1	18,300.00	18,300.00	18,300.00	0.00	0.00	0.00
2023	U003-Programa de modernización de los registros públicos de la propiedad y catastros	1	1	5,440,568.43	5,440,568.43	0.00	0.00	0.00	0.00
2023	U079-Expansión de la Educación Media Superior y Superior	1	1	483,184.00	483,184.00	483,184.00	0.00	0.00	0.00

Para consultar el detalle del informe del proyecto ingresa a: <http://www.sefiplan.qroo.gob.mx/site/pagina.php?id=13>

III. INFORME DE INDICADORES

Informe Trimestral sobre el Ejercicio, Destino y Resultados obtenidos de los Recursos Federales Transferidos				SEGUNDO TRIMESTRE 2023				
Municipio	Programa Presupuestario	Nombre del Indicador	Nivel del Indicador	Frecuencia de Medición	Unidad de Medida	Meta modificada	Realizado en el Periodo	Avance (%)
Bacalar	FAIS Municipal y de las Demarcaciones Territoriales del Distrito Federal	Porcentaje de otros proyectos registrados en la MIDS	Actividad	Trimestral	Porcentaje	4	10.44776	38.29
Bacalar	FORTAMUN	Índice de Dependencia Financiera	Propósito	Semestral	Otra	.64902	.50277	129.09
Bacalar	FAIS Municipal y de las Demarcaciones Territoriales del Distrito Federal	Porcentaje de proyectos de contribución directa registrados en la MIDS	Actividad	Trimestral	Porcentaje	64	50.74627	79.29
Bacalar	FORTAMUN	Índice en el Ejercicio de Recursos	Actividad	Trimestral	Porcentaje	50	29.06924	58.18
Bacalar	FORTAMUN	Porcentaje de recursos FORTAMUN recibidos por municipios y demarcaciones territoriales de la Ciudad de México	Componente	Trimestral	Porcentaje	50	50	100
Bacalar	FAIS Municipal y de las Demarcaciones Territoriales del Distrito Federal	Porcentaje de proyectos Complementarios registrados en la MIDS	Actividad	Trimestral	Porcentaje	32	38.80597	82.46
Benito Juárez	FAIS Municipal y de las Demarcaciones Territoriales del Distrito Federal	Porcentaje de otros proyectos registrados en la MIDS	Actividad	Trimestral	Porcentaje	23.80952	0	N/D
Benito Juárez	FORTAMUN	Índice de Dependencia Financiera	Propósito	Semestral	Otra	.24715	.16396	150.74
Benito Juárez	FAIS Municipal y de las Demarcaciones Territoriales del Distrito Federal	Porcentaje de proyectos de contribución directa registrados en la MIDS	Actividad	Trimestral	Porcentaje	42.85714	54.16667	126.39
Benito Juárez	FORTAMUN	Índice en el Ejercicio de Recursos	Actividad	Trimestral	Porcentaje	50	38.39879	76.8

[Handwritten signature and initials]

Informe Trimestral sobre el Ejercicio, Destino y Resultados obtenidos de los Recursos Federales Transferidos				SEGUNDO TRIMESTRE 2023				
Municipio	Programa Presupuestario	Nombre del Indicador	Nivel del Indicador	Frecuencia de Medición	Unidad de Medida	Meta modificada	Realizado en el Periodo	Avance (%)
Benito Juárez	FORTAMUN	Porcentaje de recursos FORTAMUN recibidos por municipios y demarcaciones territoriales de la Ciudad de México	Componente	Trimestral	Porcentaje	50	50	100
Benito Juárez	FAIS Municipal y de las Demarcaciones Territoriales del Distrito Federal	Porcentaje de proyectos Complementarios registrados en la MIDS	Actividad	Trimestral	Porcentaje	33.33333	45.63333	72.73
Cozumel	FAIS Municipal y de las Demarcaciones Territoriales del Distrito Federal	Porcentaje de otros proyectos registrados en la MIDS	Actividad	Trimestral	Porcentaje	15.38462	0	N/D
Cozumel	FORTAMUN	Índice de Dependencia Financiera	Propósito	Semestral	Otra	.19091	.15308	124.71
Cozumel	FAIS Municipal y de las Demarcaciones Territoriales del Distrito Federal	Porcentaje de proyectos de contribución directa registrados en la MIDS	Actividad	Trimestral	Porcentaje	38.46154	50	130
Cozumel	FORTAMUN	Índice en el Ejercicio de Recursos	Actividad	Trimestral	Porcentaje	50	43.863	87.73
Cozumel	FORTAMUN	Porcentaje de recursos FORTAMUN recibidos por municipios y demarcaciones territoriales de la Ciudad de México	Componente	Trimestral	Porcentaje	50	50	100
Cozumel	FAIS Municipal y de las Demarcaciones Territoriales del Distrito Federal	Porcentaje de proyectos Complementarios registrados en la MIDS	Actividad	Trimestral	Porcentaje	46.15385	50	92.31
Felipe Carrillo Puerto	FAIS Municipal y de las Demarcaciones Territoriales del Distrito Federal	Porcentaje de otros proyectos registrados en la MIDS	Actividad	Trimestral	Porcentaje	7.40741	0	N/D
Felipe Carrillo Puerto	FORTAMUN	Índice de Dependencia Financiera	Propósito	Semestral	Otra	2.28707	1.77985	128.5

 34

Informe Trimestral sobre el Ejercicio, Destino y Resultados obtenidos de los Recursos Federales Transferidos				SEGUNDO TRIMESTRE 2023				
Municipio	Programa Presupuestario	Nombre del Indicador	Nivel del Indicador	Frecuencia de Medición	Unidad de Medida	Meta modificada	Realizado en el Periodo	Avance (%)
Felipe Carrillo Puerto	FAIS Municipal y de las Demarcaciones Territoriales del Distrito Federal	Porcentaje de proyectos de contribución directa registrados en la MIDS	Actividad	Trimestral	Porcentaje	60.13519	0	0
Felipe Carrillo Puerto	FORTAMUN	Índice en el Ejercicio de Recursos	Actividad	Trimestral	Porcentaje	50	34.96627	69.94
Felipe Carrillo Puerto	FORTAMUN	Porcentaje de recursos FORTAMUN recibidos por municipios y demarcaciones territoriales de la Ciudad de México	Componente	Trimestral	Porcentaje	50	50	100
Felipe Carrillo Puerto	FAIS Municipal y de las Demarcaciones Territoriales del Distrito Federal	Porcentaje de proyectos Complementarios registrados en la MIDS	Actividad	Trimestral	Porcentaje	32.40741	100	32.41
Gobierno de la Entidad	FASSA	Porcentaje del gasto total del FASSA destinado a la Prestación de Servicios de Salud a la Comunidad	Actividad	Semestral	Porcentaje	14.16269	14.16269	100
Gobierno de la Entidad	FAM Infraestructura Educativa Básica	Porcentaje de planteles educativos públicos de tipo básico con proyectos integrales de infraestructura en el Fondo de Aportaciones Múltiples potenciado	Componente	Trimestral	Porcentaje	0	0	N/D
Gobierno de la Entidad	FAM Infraestructura Educativa Básica	Porcentaje de planteles educativos públicos de tipo básico con proyectos concluidos en la categoría de equipamiento	Componente	Trimestral	Porcentaje	0	0	N/D

(Handwritten marks: a large 'X' and a lightning bolt symbol)

Informe Trimestral sobre el Ejercicio, Destino y Resultados obtenidos de los Recursos Federales Transferidos				SEGUNDO TRIMESTRE 2023				
Municipio	Programa Presupuestario	Nombre del Indicador	Nivel del Indicador	Frecuencia de Medición	Unidad de Medida	Meta modificada	Realizado en el Periodo	Avance (%)
Gobierno de la Entidad	FAM Infraestructura Educativa Básica	Porcentaje de planteles educativos públicos de tipo básico con proyectos en proceso de ejecución en la categoría de equipamiento	Actividad	Trimestral	Porcentaje	0	0	N/D
Gobierno de la Entidad	FASP	Porcentaje de recursos concertados para la adquisición de equipamiento (uniforme, vestuario o equipo de protección) para la operación policial que se utilizaron para ese fin.	Actividad	Trimestral	Porcentaje	0	0	N/D
Gobierno de la Entidad	FAETA Educación de Adultos	Porcentaje de educandos/as hispanohablantes de 15 años y más que concluyen nivel en inicial y/o Primaria y/o Secundaria en el Modelo de Educación para la vida y el Trabajo.	Componente	Trimestral	Porcentaje	18.161	12.27105	67.57
Gobierno de la Entidad	FAETA Educación de Adultos	Porcentaje de personas educandas activas en la modalidad no escolarizada a distancia en el trimestre.	Actividad	Trimestral	Porcentaje	0	.02496	N/D
Gobierno de la Entidad	FAFEF	Porcentaje de recursos destinados a la ejecución de proyectos de investigación	Componente	Semestral	Porcentaje	0	0	N/D
Gobierno de la Entidad	FASP	Porcentaje de integrantes del estado de fuerza estatal y municipal con evaluaciones de Competencias Básicas realizadas con recursos FASP, aprobados.	Componente	Trimestral	Porcentaje	0	0	N/D

 36

Informe Trimestral sobre el Ejercicio, Destino y Resultados obtenidos de los Recursos Federales Transferidos				SEGUNDO TRIMESTRE 2023				
Municipio	Programa Presupuestario	Nombre del Indicador	Nivel del Indicador	Frecuencia de Medición	Unidad de Medida	Meta modificada	Realizado en el Periodo	Avance (%)
Gobierno de la Entidad	FASP	Porcentaje de integrantes del estado de fuerza estatal y municipal equipados con uniforme, vestuario o equipo de protección, con recurso federal FASP.	Componente	Semestral	Porcentaje	14	0	0
Gobierno de la Entidad	FASP	Porcentaje de integrantes del estado de fuerza estatal y municipal evaluados en Desempeño, con recursos FASP.	Actividad	Trimestral	Porcentaje	0	0	N/D
Gobierno de la Entidad	FAETA Educación Tecnológica	Porcentaje de presupuesto FAETA ejercido en el pago de nómina docente	Actividad	Trimestral	Porcentaje	22.91426	21.38208	83.31
Gobierno de la Entidad	FAFEF	Índice de Fortalecimiento Financiero	Propósito	Semestral	Porcentaje	20.97169	23.78269	113.31
Gobierno de la Entidad	FAM Infraestructura Educativa Básica	Porcentaje de planteles educativos públicos de tipo básico con proyectos Integrales de infraestructura física en proceso de ejecución a través del Fondo de Aportaciones Múltiples potenciado	Actividad	Trimestral	Porcentaje	0	0	N/D
Gobierno de la Entidad	FAETA Educación de Adultos	Porcentaje de exámenes impresos aplicados del MEVyT	Actividad	Trimestral	Porcentaje	74.90021	77.21327	97
Gobierno de la Entidad	FAM Infraestructura Educativa Media Superior y Superior	Porcentaje de informes trimestrales sobre el ejercicio del FAM para escuelas de educación superior entregados en tiempo y forma	Actividad	Trimestral	Porcentaje	25	25	100

[Handwritten signature and initials]


Informe Trimestral sobre el Ejercicio, Destino y Resultados obtenidos de los Recursos Federales Transferidos				SEGUNDO TRIMESTRE 2023				
Municipio	Programa Presupuestario	Nombre del indicador	Nivel del Indicador	Frecuencia de Medición	Unidad de Medida	Meta modificada	Realizado en el Periodo	Avanza (%)
Gobierno de la Entidad	FASP	Porcentaje de solicitudes de conectividad presentadas por las entidades federativas para enlazar a municipios al Sistema Nacional de Información de Seguridad Pública de Plataforma México.	Actividad	Trimestral	Porcentaje	0	0	N/D
Gobierno de la Entidad	FAFEF	Porcentaje de recursos destinados al saneamiento financiero	Componente	Semestral	Porcentaje	12.5	7,18436	57.48
Gobierno de la Entidad	FASP	Porcentaje de integrantes del estado de fuerza estatal y municipal que fueron evaluados con recursos FASP en Control de Confianza, aprobados.	Componente	Trimestral	Porcentaje	0	0	N/D
Gobierno de la Entidad	FASSA	Porcentaje del gasto total del FASSA destinado a la Prestación de Servicios de Salud a la Persona y Generación de Recursos para la Salud	Actividad	Semestral	Porcentaje	31.50306	31.50306	100
Gobierno de la Entidad	FAFEF	Índice en el Ejercicio de Recursos	Actividad	Trimestral	Porcentaje	39	15,22625	39.05
Gobierno de la Entidad	FAETA Educación de Adultos	Porcentaje de asesores/as educativos/as con formación al cierre del trimestre.	Actividad	Trimestral	Porcentaje	0	81,34111	N/D
Gobierno de la Entidad	FAETA Educación Tecnológica	Porcentaje de personal docente CONALEP en la entidad federativa Financiado con presupuesto FAETA	Actividad	Trimestral	Porcentaje	85.90308	88.05621	102.51

 38

Informe Trimestral sobre el Ejercicio, Destino y Resultados obtenidos de los Recursos Federales Transferidos				SEGUNDO TRIMESTRE 2023				
Municipio	Programa Presupuestario	Nombre del Indicador	Nivel del Indicador	Frecuencia de Medición	Unidad de Medida	Meta modificada	Realizado en el Periodo	Avance (%)
Gobierno de la Entidad	FAFEF	Porcentaje de recursos destinados al saneamiento de pensiones	Componente	Semestral	Porcentaje	0	0	N/D
Gobierno de la Entidad	FASP	Porcentaje de integrantes del estado de fuerza estatal y municipal con evaluaciones de Desempeño realizadas con recursos FASP, aprobados.	Componente	Trimestral	Porcentaje	0	0	N/D
Gobierno de la Entidad	FASP	Porcentaje de aspirantes e integrantes del estado de fuerza estatal y municipal evaluados en Formación Inicial con recurso FASP.	Actividad	Trimestral	Porcentaje	0	0	N/D
Gobierno de la Entidad	FASP	Porcentaje de aspirantes e integrantes del estado de fuerza estatal y municipal evaluados en Control de Confianza, con recursos FASP.	Actividad	Trimestral	Porcentaje	0	0	N/D
Gobierno de la Entidad	FAFEF	Porcentaje de recursos destinados al fortalecimiento de sistemas de protección civil	Componente	Semestral	Porcentaje	0	0	N/D
Gobierno de la Entidad	FAETA Educación de Adultos	Porcentaje de educandos/as que concluyen nivel educativo del grupo en condición de vulnerabilidad de atención en el Modelo Educación para la Vida y el Trabajo (MEVYT).	Componente	Trimestral	Porcentaje	9.00705	9.00171	99.94
Gobierno de la Entidad	FAM Infraestructura Educativa Media Superior y Superior	Porcentaje de escuelas de educación superior que reciben los recursos del FAM en tiempo y forma	Actividad	Trimestral	Porcentaje	28.57143	28.57143	100

 39

Informe Trimestral sobre el Ejercicio, Destino y Resultados obtenidos de los Recursos Federales Transferidos				SEGUNDO TRIMESTRE 2023				
Municipio	Programa Presupuestario	Nombre del Indicador	Nivel del Indicador	Frecuencia de Medición	Unidad de Medida	Meta modificada	Realizado en el Periodo	Avance (%)
Gobierno de la Entidad	FAIS Entidades	Porcentaje de otros proyectos registrados en la MIDS	Actividad	Trimestral	Porcentaje	1	2.04032	49
Gobierno de la Entidad	FAETA Educación de Adultos	Porcentaje de exámenes en línea aplicados del MEVyT	Actividad	Trimestral	Porcentaje	25.09979	22.76673	90.78
Gobierno de la Entidad	FAFEF	Porcentaje de recursos destinados a la modernización de registros públicos de la propiedad y comercio	Componente	Semestral	Porcentaje	0	0	N/D
Gobierno de la Entidad	FAFEF	Porcentaje de recursos destinados a la modernización de sistemas de recaudación	Componente	Semestral	Porcentaje	0	0	N/D
Gobierno de la Entidad	FAETA Educación de Adultos	Porcentajes de educandos/as que concluyen niveles intermedio y avanzado del MEVyT vinculados a Plazas Comunitarias de atención educativa y servicios integrales.	Componente	Trimestral	Porcentaje	60.01054	51.43067	85.7
Gobierno de la Entidad	FAETA Educación Tecnológica	Porcentaje de presupuesto ejercido en gasto de operación respecto del total autorizado	Actividad	Trimestral	Porcentaje	3.85203	4.82013	125.13
Gobierno de la Entidad	FASP	Porcentaje de municipios conectados directamente con Plataforma México para la captura del Informe Policial Homologado, gestionados por la entidad federativa con recurso federal del FASP en el año en curso.	Componente	Semestral	Porcentaje	0	0	N/D

 40


Informe Trimestral sobre el Ejercicio, Destino y Resultados obtenidos de los Recursos Federales Transferidos				SEGUNDO TRIMESTRE 2023				
Municipio	Programa Presupuestario	Nombre del Indicador	Nivel del Indicador	Frecuencia de Medición	Unidad de Medida	Meta modificada	Realizado en el Periodo	Avance (%)
Gobierno de la Entidad	FAIS Entidades	Porcentaje de proyectos Complementarios registrados en la MDS	Actividad	Trimestral	Porcentaje	0	0	100
Gobierno de la Entidad	FAIS Entidades	Porcentaje de proyectos de contribución directa registrados en la MDS	Actividad	Trimestral	Porcentaje	99	97 95913	98.95
Gobierno de la Entidad	FORTAMUN	Porcentaje de recursos FORTAMUN transferidos a municipios y demarcaciones territoriales de la Ciudad de México	Componente	Trimestral	Porcentaje	50	50	100
Gobierno de la Entidad	FAFEF	Porcentaje de recursos destinados a la inversión en infraestructura física	Componente	Semestral	Porcentaje	37.5	8.0436	21.45
Gobierno de la Entidad	FAFEF	Porcentaje de recursos destinados al fortalecimiento de educación pública	Componente	Semestral	Porcentaje	0	0	N/D
Gobierno de la Entidad	FAETA Educación de Adultos	Porcentaje de personas educandas activas en la modalidad no escolarizada presencial en el trimestre.	Actividad	Trimestral	Porcentaje	.5	47.2756	9455.12
Gobierno de la Entidad	FAETA Educación de Adultos	Porcentaje de personas educandas activas en la modalidad no escolarizada presencial en el trimestre.	Actividad	Trimestral	Porcentaje	.5	47.2756	9455.12
Gobierno de la Entidad	FAM Infraestructura Educativa Media Superior y Superior	Porcentaje de recursos radicados a los Institutos Locales de Infraestructura (ILIFE S), para el Fondo de Aportaciones Múltiples de Educación Media Superior	Actividad	Trimestral	Porcentaje	25	25	100

41

Informe Trimestral sobre el Ejercicio, Destino y Resultados obtenidos de los Recursos Federales Transferidos				SEGUNDO TRIMESTRE 2023				
Municipio	Programa Presupuestario	Nombre del Indicador	Nivel del Indicador	Frecuencia de Medición	Unidad de Medida	Meta modificada	Realizado en el Periodo	Avance (%)
Gobierno de la Entidad	FASP	Porcentaje de integrantes del estado de fuerza estatal y municipal con evaluaciones de Formación Inicial realizadas con recursos FASP, aprobados.	Componente	Trimestral	Porcentaje	0	0	N/D
Gobierno de la Entidad	FASP	Porcentaje de integrantes del estado de fuerza estatal y municipal evaluados en Competencias Básicas con recursos FASP.	Actividad	Trimestral	Porcentaje	0	0	N/D
Gobierno de la Entidad	FAM Asistencia Social	Proporción de despensas-donaciones entregadas que cumplen con los criterios de calidad nutricia	Componente	Trimestral	Porcentaje	100	100	100
Gobierno de la Entidad	FAM Infraestructura Educativa Básica	Porcentaje de planteles educativos públicos de tipo básico con proyectos concluidos en la categoría de rehabilitación y/o mantenimiento	Componente	Trimestral	Porcentaje	50	0	0
Gobierno de la Entidad	FAM Infraestructura Educativa Básica	Porcentaje de planteles educativos públicos de tipo básico con proyectos concluidos en la categoría de construcción	Componente	Trimestral	Porcentaje	22.22222	0	0
Gobierno de la Entidad	FAM Infraestructura Educativa Básica	Porcentaje de planteles educativos públicos de tipo básico con proyectos en proceso de ejecución en la categoría de rehabilitación y/o mantenimiento	Actividad	Trimestral	Porcentaje	50	100	200

[Handwritten marks: a large 'X', a smaller 'X', and a lightning bolt symbol]

Informe Trimestral sobre el Ejercicio, Destino y Resultados obtenidos de los Recursos Federales Transferidos				SEGUNDO TRIMESTRE 2023				
Municipio	Programa Presupuestario	Nombre del Indicador	Nivel del Indicador	Frecuencia de Medición	Unidad de Medida	Meta modificada	Realizado en el Periodo	Avance (%)
Gobierno de la Entidad	FAM Infraestructura Educativa Básica	Porcentaje de planteles educativos públicos de tipo básico con proyectos en proceso de ejecución en la categoría de construcción	Actividad	Trimestral	Porcentaje	41,66667	63,66689	153.33
Isla Mujeres	FAIS Municipal y de las Demarcaciones Territoriales del Distrito Federal	Porcentaje de otros proyectos registrados en la MIDS	Actividad	Trimestral	Porcentaje	0	0	100
Isla Mujeres	FORTAMUN	Índice de Dependencia Financiera	Propósito	Semestral	Otra	.02741	.01919	142.83
Isla Mujeres	FAIS Municipal y de las Demarcaciones Territoriales del Distrito Federal	Porcentaje de proyectos de contribución directa registrados en la MIDS	Actividad	Trimestral	Porcentaje	50	50	100
Isla Mujeres	FORTAMUN	Índice en el Ejercicio de Recursos	Actividad	Trimestral	Porcentaje	50	48.86008	97.72
Isla Mujeres	FORTAMUN	Porcentaje de recursos FORTAMUN recibidos por municipios y demarcaciones territoriales de la Ciudad de México	Componente	Trimestral	Porcentaje	50	50	100
Isla Mujeres	FAIS Municipal y de las Demarcaciones Territoriales del Distrito Federal	Porcentaje de proyectos Complementarios registrados en la MIDS	Actividad	Trimestral	Porcentaje	50	50	100
José María Morelos	FAIS Municipal y de las Demarcaciones Territoriales del Distrito Federal	Porcentaje de otros proyectos registrados en la MIDS	Actividad	Trimestral	Porcentaje	0	6,45161	N/D
José María Morelos	FORTAMUN	Índice de Dependencia Financiera	Propósito	Semestral	Otra	4.04724	2.60628	155.29
José María Morelos	FAIS Municipal y de las Demarcaciones Territoriales del Distrito Federal	Porcentaje de proyectos de contribución directa registrados en la MIDS	Actividad	Trimestral	Porcentaje	0	41,93546	N/D
José María Morelos	FORTAMUN	Índice en el Ejercicio de Recursos	Actividad	Trimestral	Porcentaje	50	34,43085	68.86

 43

Informe Trimestral sobre el Ejercicio, Destino y Resultados obtenidos de los Recursos Federales Transferidos				SEGUNDO TRIMESTRE 2023				
Municipio	Programa Presupuestario	Nombre del Indicador	Nivel del Indicador	Frecuencia de Medición	Unidad de Medida	Meta modificada	Realizado en el Periodo	Avance (%)
José María Morelos	FORTAMUN	Porcentaje de recursos FORTAMUN recibidos por municipios y demarcaciones territoriales de la Ciudad de México	Componente	Trimestral	Porcentaje	50	50	100
José María Morelos	FAIS Municipal y de las Demarcaciones Territoriales del Distrito Federal	Porcentaje de proyectos Complementarios registrados en la MIDS	Actividad	Trimestral	Porcentaje	0	51.8129	N/D
Lázaro Cárdenas	FAIS Municipal y de las Demarcaciones Territoriales del Distrito Federal	Porcentaje de otros proyectos registrados en la MIDS	Actividad	Trimestral	Porcentaje	0	0	100
Lázaro Cárdenas	FORTAMUN	Índice de Dependencia Financiera	Propósito	Semestral	Otra	45252	.32464	139.39
Lázaro Cárdenas	FAIS Municipal y de las Demarcaciones Territoriales del Distrito Federal	Porcentaje de proyectos de contribución directa registrados en la MIDS	Actividad	Trimestral	Porcentaje	94.33962	70.37037	74.59
Lázaro Cárdenas	FORTAMUN	Índice en el Ejercicio de Recursos	Actividad	Trimestral	Porcentaje	50	40.15117	80.3
Lázaro Cárdenas	FORTAMUN	Porcentaje de recursos FORTAMUN recibidos por municipios y demarcaciones territoriales de la Ciudad de México	Componente	Trimestral	Porcentaje	50	50	100
Lázaro Cárdenas	FAIS Municipal y de las Demarcaciones Territoriales del Distrito Federal	Porcentaje de proyectos Complementarios registrados en la MIDS	Actividad	Trimestral	Porcentaje	5.66038	29.62963	19.1
Othón P. Blanco	FAIS Municipal y de las Demarcaciones Territoriales del Distrito Federal	Porcentaje de otros proyectos registrados en la MIDS	Actividad	Trimestral	Porcentaje	10	5.55556	180
Othón P. Blanco	FORTAMUN	Índice de Dependencia Financiera	Propósito	Semestral	Otra	1.04546	.78785	132.7

 44

Informe Trimestral sobre el Ejercicio, Destino y Resultados obtenidos de los Recursos Federales Transferidos				SEGUNDO TRIMESTRE 2023				
Municipio	Programa Presupuestario	Nombre del Indicador	Nivel del Indicador	Frecuencia de Medición	Unidad de Medida	Meta modificada	Realizado en el Periodo	Avance (%)
Othón P. Blanco	FAIS Municipal y de las Demarcaciones Territoriales del Distrito Federal	Porcentaje de proyectos de contribución directa registrados en la MIDS	Actividad	Trimestral	Porcentaje	10	25.92593	258.26
Othón P. Blanco	FORTAMUN	Índice en el Ejercicio de Recursos	Actividad	Trimestral	Porcentaje	42.60876	39.15701	91.9
Othón P. Blanco	FORTAMUN	Porcentaje de recursos FORTAMUN recibidos por municipios y demarcaciones territoriales de la Ciudad de México	Componente	Trimestral	Porcentaje	50	50	100
Othón P. Blanco	FAIS Municipal y de las Demarcaciones Territoriales del Distrito Federal	Porcentaje de proyectos Complementarios registrados en la MIDS	Actividad	Trimestral	Porcentaje	80	68.51852	116.76
Puerto Morelos	FAIS Municipal y de las Demarcaciones Territoriales del Distrito Federal	Porcentaje de otros proyectos registrados en la MIDS	Actividad	Trimestral	Porcentaje	0	33.33333	N/D
Puerto Morelos	FORTAMUN	Índice de Dependencia Financiera	Propósito	Semestral	Otra	.05077	30.96695	.16
Puerto Morelos	FAIS Municipal y de las Demarcaciones Territoriales del Distrito Federal	Porcentaje de proyectos de contribución directa registrados en la MIDS	Actividad	Trimestral	Porcentaje	33.33333	33.33333	100
Puerto Morelos	FORTAMUN	Índice en el Ejercicio de Recursos	Actividad	Trimestral	Porcentaje	25.00002	0	0
Puerto Morelos	FORTAMUN	Porcentaje de recursos FORTAMUN recibidos por municipios y demarcaciones territoriales de la Ciudad de México	Componente	Trimestral	Porcentaje	50.00004	50.00004	100
Puerto Morelos	FAIS Municipal y de las Demarcaciones Territoriales del Distrito Federal	Porcentaje de proyectos Complementarios registrados en la MIDS	Actividad	Trimestral	Porcentaje	66.66667	33.33333	200

[Handwritten signature]
45

Informe Trimestral sobre el Ejercicio, Destino y Resultados obtenidos de los Recursos Federales Transferidos				SEGUNDO TRIMESTRE 2023				
Municipio	Programa Presupuestario	Nombre del Indicador	Nivel del Indicador	Frecuencia de Medición	Unidad de Medida	Meta modificada	Realizado en el Periodo	Avance (%)
Solidaridad	FAIS Municipal y de las Demarcaciones Territoriales del Distrito Federal	Porcentaje de otros proyectos registrados en la MIDS	Actividad	Trimestral	Porcentaje	16.18192	100	18.18
Solidaridad	FORTAMUN	Índice de Dependencia Financiera	Propósito	Semestral	Otra	.17637	.07333	240.52
Solidaridad	FAIS Municipal y de las Demarcaciones Territoriales del Distrito Federal	Porcentaje de proyectos de contribución directa registrados en la MIDS	Actividad	Trimestral	Porcentaje	36.36364	0	0
Solidaridad	FORTAMUN	Índice en el Ejercicio de Recursos	Actividad	Trimestral	Porcentaje	20	17.35208	86.76
Solidaridad	FORTAMUN	Porcentaje de recursos FORTAMUN recibidos por municipios y demarcaciones territoriales de la Ciudad de México	Componente	Trimestral	Porcentaje	50	50	100
Solidaridad	FAIS Municipal y de las Demarcaciones Territoriales del Distrito Federal	Porcentaje de proyectos Complementarios registrados en la MIDS	Actividad	Trimestral	Porcentaje	45.45455	0	N/D
Tulum	FAIS Municipal y de las Demarcaciones Territoriales del Distrito Federal	Porcentaje de otros proyectos registrados en la MIDS	Actividad	Trimestral	Porcentaje	13.33333	20	66.67
Tulum	FORTAMUN	Índice de Dependencia Financiera	Propósito	Semestral	Otra	.00379	.14103	2.69
Tulum	FAIS Municipal y de las Demarcaciones Territoriales del Distrito Federal	Porcentaje de proyectos de contribución directa registrados en la MIDS	Actividad	Trimestral	Porcentaje	13.33333	30	225
Tulum	FORTAMUN	Índice en el Ejercicio de Recursos	Actividad	Trimestral	Porcentaje	50	20.3675	40.74
Tulum	FORTAMUN	Porcentaje de recursos FORTAMUN recibidos por municipios y demarcaciones territoriales de la Ciudad de México	Componente	Trimestral	Porcentaje	50	50	100

X 46

Informe Trimestral sobre el Ejercicio, Destino y Resultados obtenidos de los Recursos Federales Transferidos				SEGUNDO TRIMESTRE 2023				
Municipio	Programa Presupuestario	Nombre del Indicador	Nivel del Indicador	Frecuencia de Medición	Unidad de Medida	Meta modificada	Realizado en el Periodo	Avance (%)
Tulum	FAIS Municipal y de las Demarcaciones Territoriales del Distrito Federal	Porcentaje de proyectos Complementarios registrados en la MIDS	Actividad	Trimestral	Porcentaje	26.86667	50	53.33

Para consultar del desglose de los indicadores ingresa a la página: <http://www.sefiplan.qroo.gob.mx/site/pagina.php?id=13>

SEGUNDO. El presente Acuerdo da cumplimiento a lo establecido en el penúltimo párrafo del Artículo 48 de la Ley de Coordinación Fiscal.

TRANSITORIO

ÚNICO. El presente acuerdo entrará en vigor al día siguiente de su publicación en el Periódico Oficial del Estado de Quintana Roo.

DADO EN LA CIUDAD DE CHETUMAL, CAPITAL DEL ESTADO DE QUINTANA ROO, AL PRIMER DÍA DEL MES DE AGOSTO DEL AÑO DOS MIL VEINTITRES

EL SECRETARIO DE FINANZAS Y PLANEACIÓN DEL ESTADO DE QUINTANA ROO


 LIC. EUGENIO SEGURA VÁZQUEZ





Secretaría de Gobierno

Dirección del Periódico Oficial

Directorio

Lic. María Elena H. Lezama Espinosa
Gobernadora Constitucional del Estado

Lic. María Cristina Torres Gómez
Secretaria de Gobierno

Lic. Carlos Rafael Hernández Blanco
Director del Periódico Oficial

Lorena Salazar Canul
Encargada de Edición

Dirección: Av. Insurgentes esquina Corozal 202,
entre David Gustavo Ruíz, Chetumal, Quintana Roo.
C.P.-77013
Tel: 83-2.65.68
E-mail: periodicooficialqr@hotmail.com

Publicado en la Dirección del Periódico Oficial