



Censo Nacional de Gobierno, Seguridad Pública y Sistema Penitenciario Estatales 2020

Presentación de resultados generales

20 de octubre de 2020
Actualización: 23 de octubre de 2020
Actualización: 29 de octubre de 2020
Actualización: 05 de marzo de 2021
Actualización: 10 de marzo de 2021

El objetivo general del Censo Nacional de Gobierno, Seguridad Pública y Sistema Penitenciario Estatales 2020 es:



Con la finalidad de que esta se vincule con el quehacer gubernamental dentro del proceso de diseño, implementación, monitoreo y evaluación de las políticas públicas de alcance nacional en los referidos temas.

El Censo Nacional de Gobierno, Seguridad Pública y Sistema Penitenciario Estatales 2020 presenta los siguientes aspectos metodológicos:

Cobertura geográfica:

Nacional / Desglose por Entidad Federativa

Cobertura temporal:

2019 y 2020, este último solo para las preguntas que solicitan datos al momento de la aplicación del cuestionario

Periodicidad:

Anual

Población objetivo:

Gobierno (ámbito estatal)

Periodo de levantamiento:

Del 03 de febrero de 2020 al 10 de julio del 2020

Unidad de análisis:

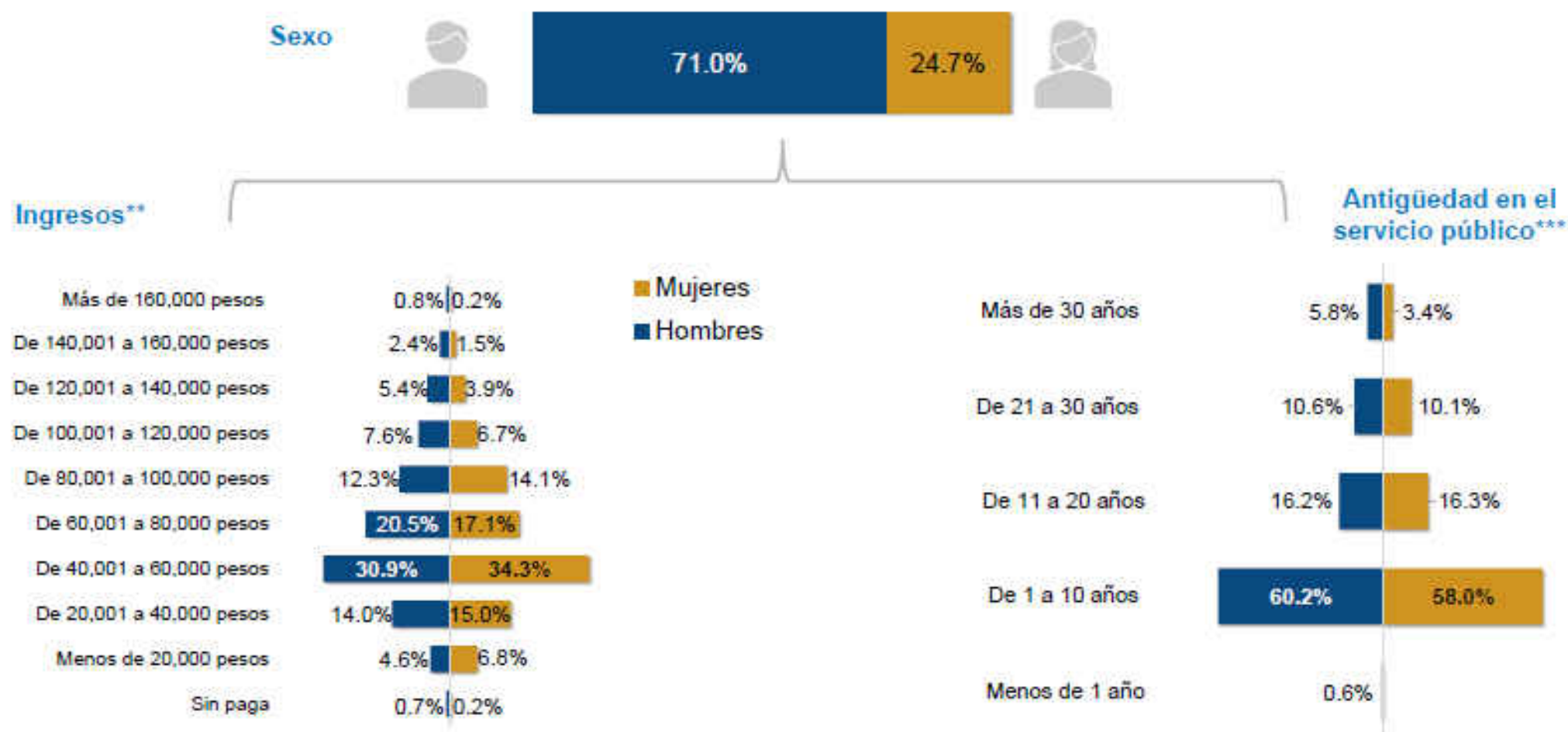
- Administración Pública de cada entidad federativa;
- Secretaría de Seguridad Pública u homóloga de cada entidad federativa;
- Sistema penitenciario de cada entidad federativa (centros penitenciarios estatales);
- Secretaría de Medio Ambiente u homóloga de cada entidad federativa;
- Consejería Jurídica y de Servicios Legales / Dirección Ejecutiva de Justicia Cívica de la Ciudad de México;
- Órganos, institutos o unidades de defensoría de oficio o defensoría pública de la Administración Pública de cada entidad federativa;
- Órgano, instituto o unidad de servicios periciales de la Administración Pública de cada entidad federativa;
- Oficina catastral u homóloga de cada entidad federativa;
- Instituto de Planeación, Ordenamiento Territorial, Desarrollo Urbano, Planeación Urbana u homólogo de cada entidad federativa.

Nota: con fecha 05 de marzo de 2021 se actualizó esta presentación de resultados con las cifras definitivas, excepto en el tema de Catastro.
Con fecha 10 de marzo de 2021 se actualizó la información correspondiente al tema de Catastro.



Administraciones Públicas Estatales

Al cierre de 2019, **2 161 titulares** se encontraron al frente de las instituciones de las administraciones públicas estatales. Del total de titulares, **71.0%** fueron **hombres** y **24.7%** fueron **mujeres***.



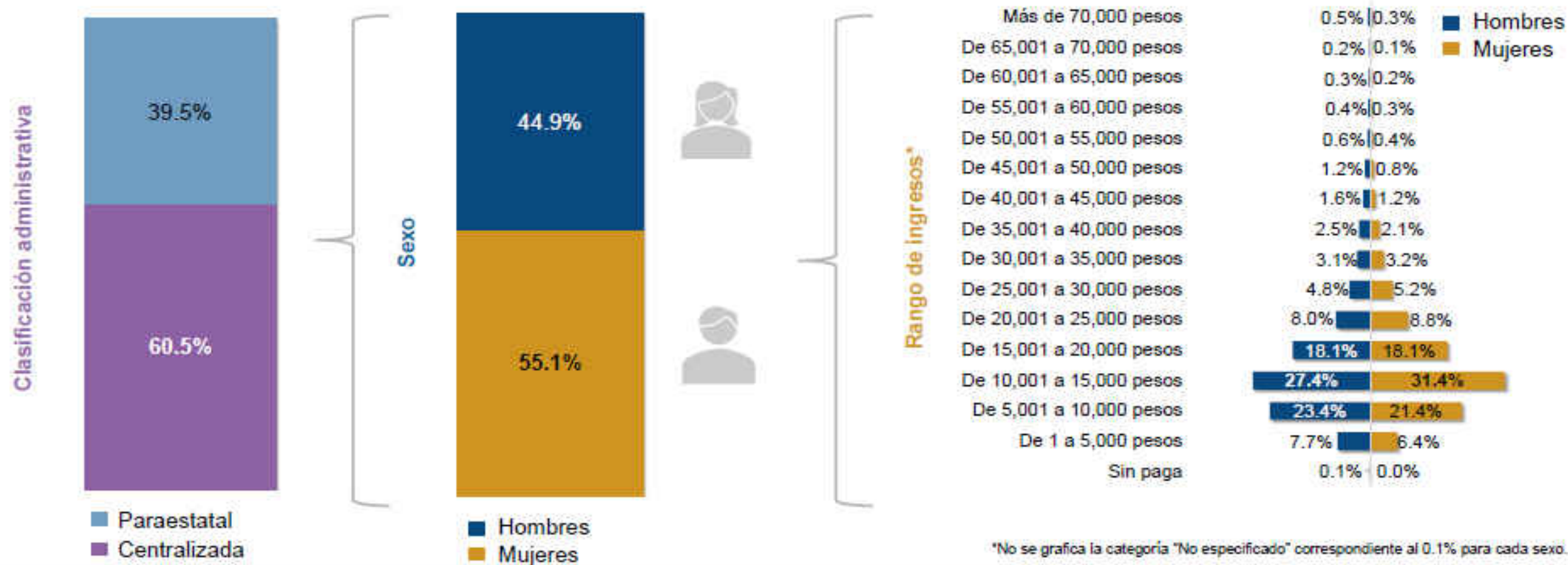
*El 4.3% restante corresponde a la categoría "No se sabe". La cifra total no contempla 23 registros correspondiente a la categoría "Vacante".

**Ingresos brutos mensuales. No se grafica la categoría "No se sabe" correspondiente al 0.2% para mujeres y 0.8% para hombres.

***No se grafica la categoría "No se sabe" correspondiente al 11.8% para mujeres y 6.2% para hombres. Por su parte, 0.4% tanto de titulares mujeres como de hombres, señalaron no haber trabajado en el servicio público anteriormente.

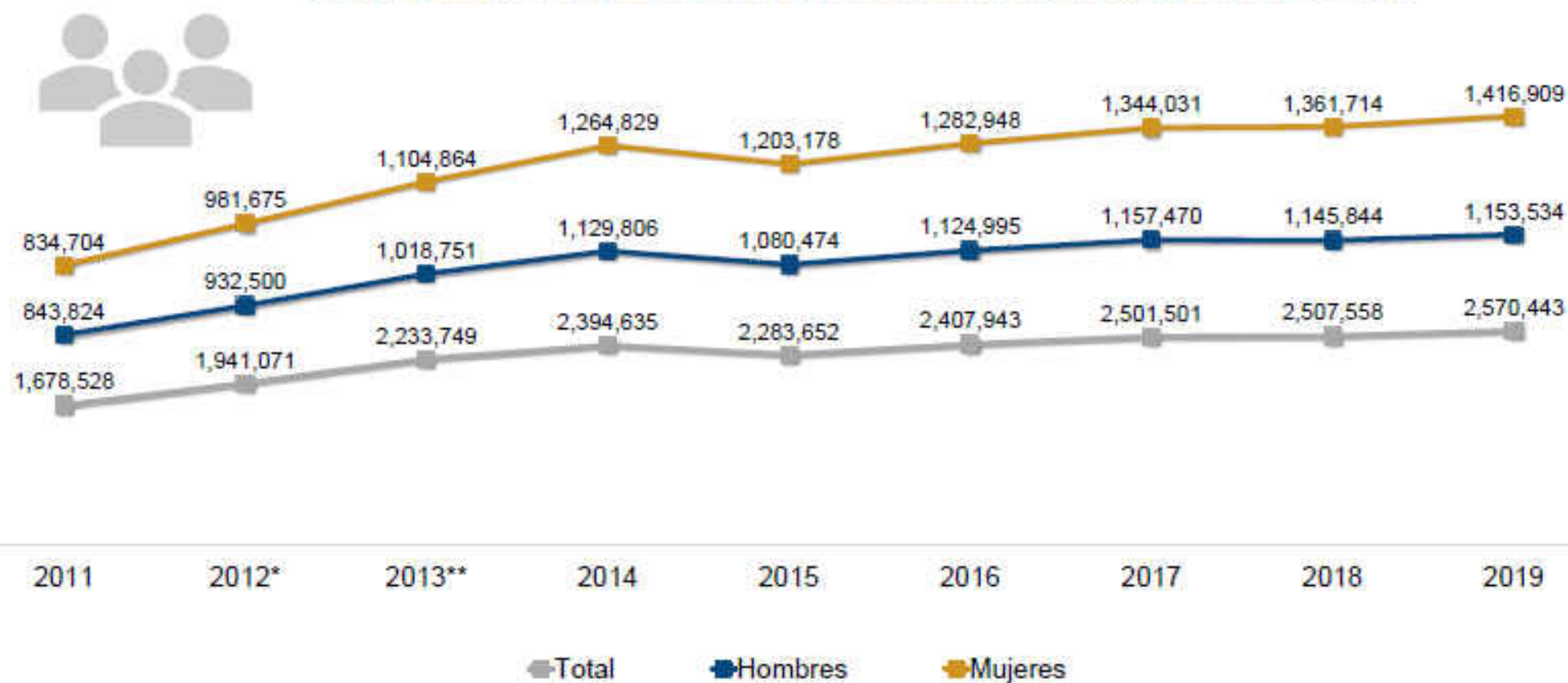
En el mismo periodo, **2 570 443 servidores públicos** se encontraban adscritos a las **2 206 instituciones** de las administraciones públicas estatales. De ellos, **55.1%** fueron **mujeres** y **44.9%** fueron **hombres**. En tanto, **60.5%** del total del personal se encontró adscrito en instituciones de la **Administración Pública Centralizada**, mientras que el **39.5%** formó parte de las instituciones de la **Administración Pública Paraestatal**.

Distribución porcentual del personal, según clasificación administrativa de la institución de adscripción, sexo y rango de ingresos, 2019



Con respecto a lo reportado en 2018, la cantidad de personal adscrito a las administraciones públicas estatales, aumentó en 2.5 por ciento.

Personal adscrito a las administraciones públicas estatales, según sexo, 2010 a 2019



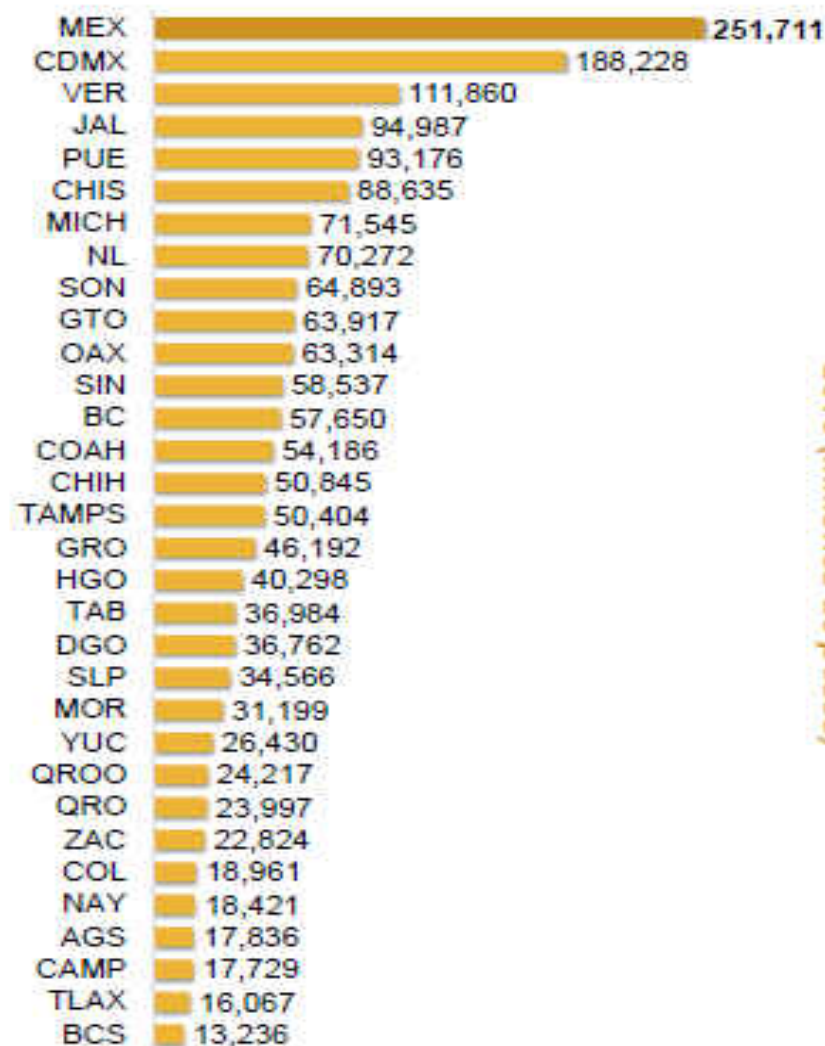
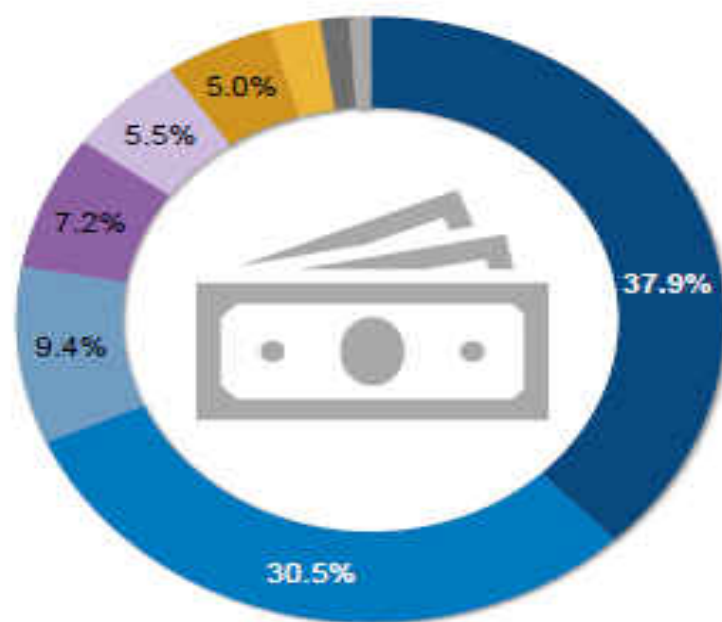
*En la categoría "No especificado" se reportaron 26 898 personas.

**En la categoría "No especificado" se reportaron 110 134 personas.

Respecto del **presupuesto** que ejercieron los gobiernos estatales, a nivel nacional se reportó un total de **1 859 880 329 955 pesos**, de ellos, **37.9%** se ejerció en **Transferencias, asignaciones, subsidios y otras ayudas** (capítulo 4000).

Distribución porcentual del presupuesto ejercido por capítulo del clasificador por Objeto del Gasto, 2019

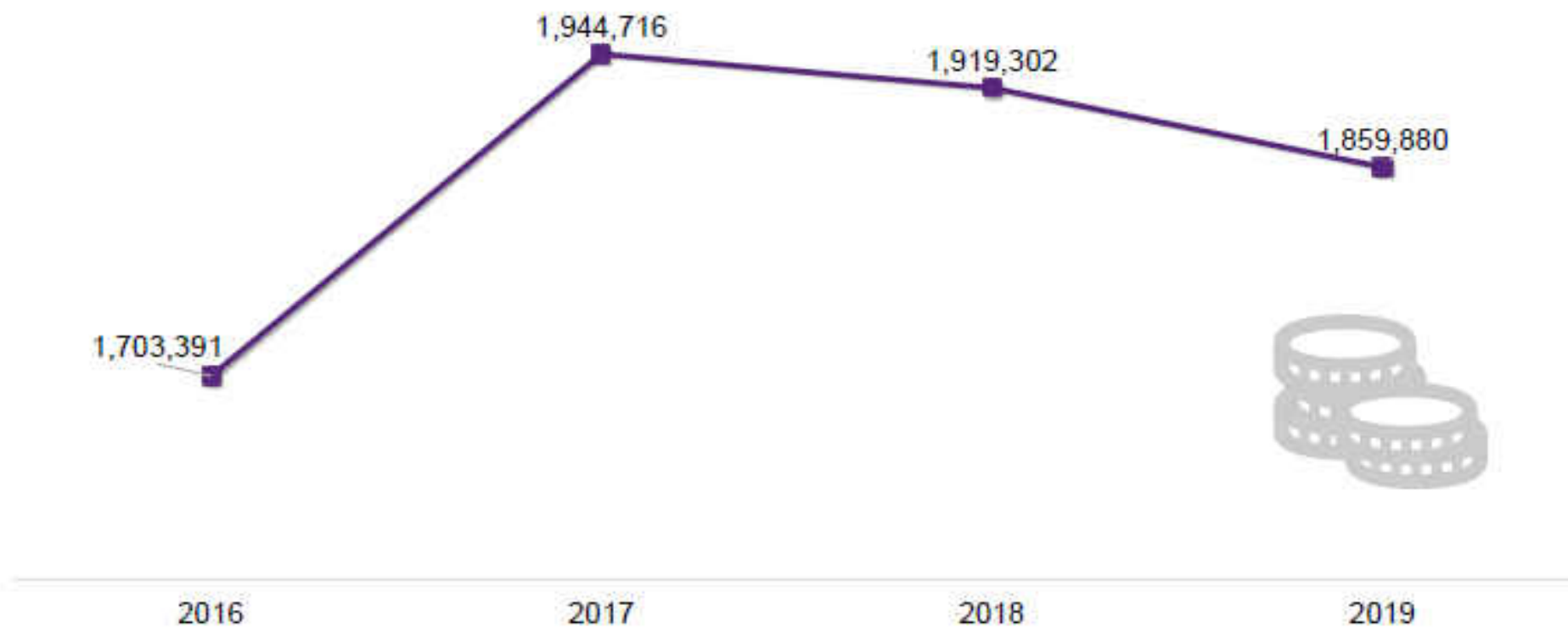
- Transferencias, asignaciones, subsidios y otras ayudas
- Servicios personales
- Participaciones y aportaciones
- Servicios generales
- Deuda pública
- Inversión pública
- Materiales y suministros (2.3%)
- Inversiones financieras y otras provisiones (1.3%)
- Bienes muebles, inmuebles e intangibles (0.9%)



Presupuesto ejercido, según entidad federativa, 2019 (millones de pesos)

Respecto a lo reportado en 2018, el presupuesto ejercido por los gobiernos estatales, disminuyó en 3.1 por ciento.

*Presupuesto ejercido por las administraciones públicas estatales, 2016 a 2019
(Millones de pesos)*

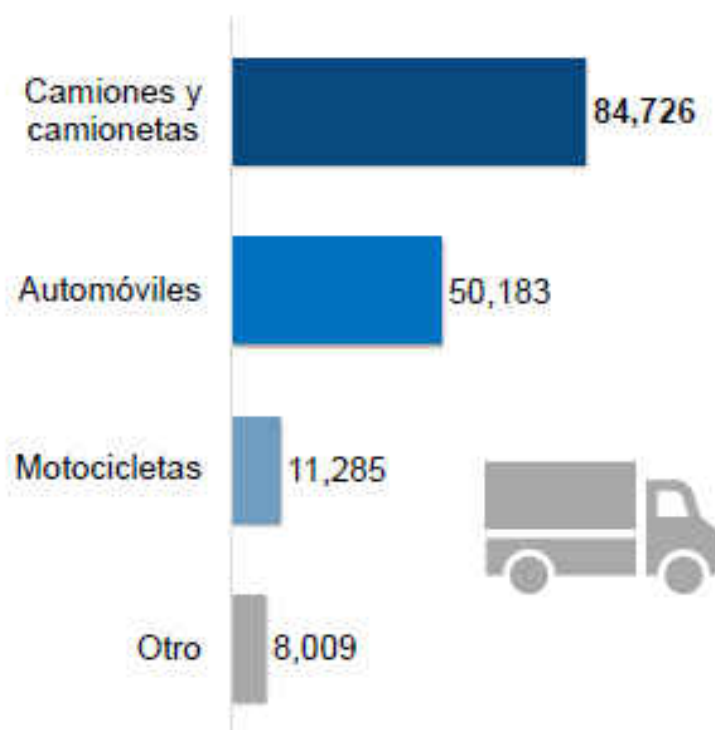


Al cierre de 2019, los **recursos materiales** con los que contaron las instituciones de las administraciones públicas estatales fueron los siguientes:

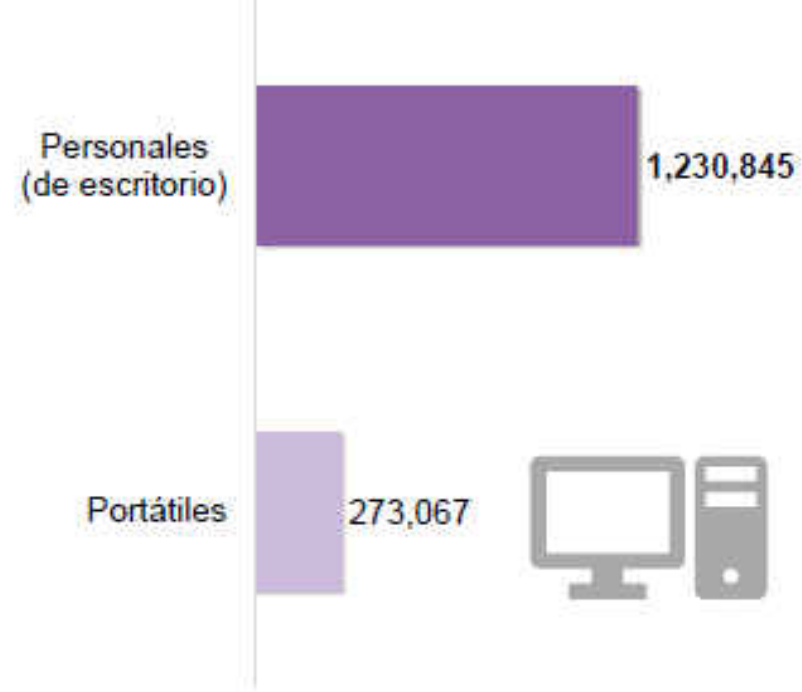
Bienes inmuebles, según tipo de posesión, 2019



Vehículos en funcionamiento, según tipo, 2019



Computadoras, según tipo, 2019



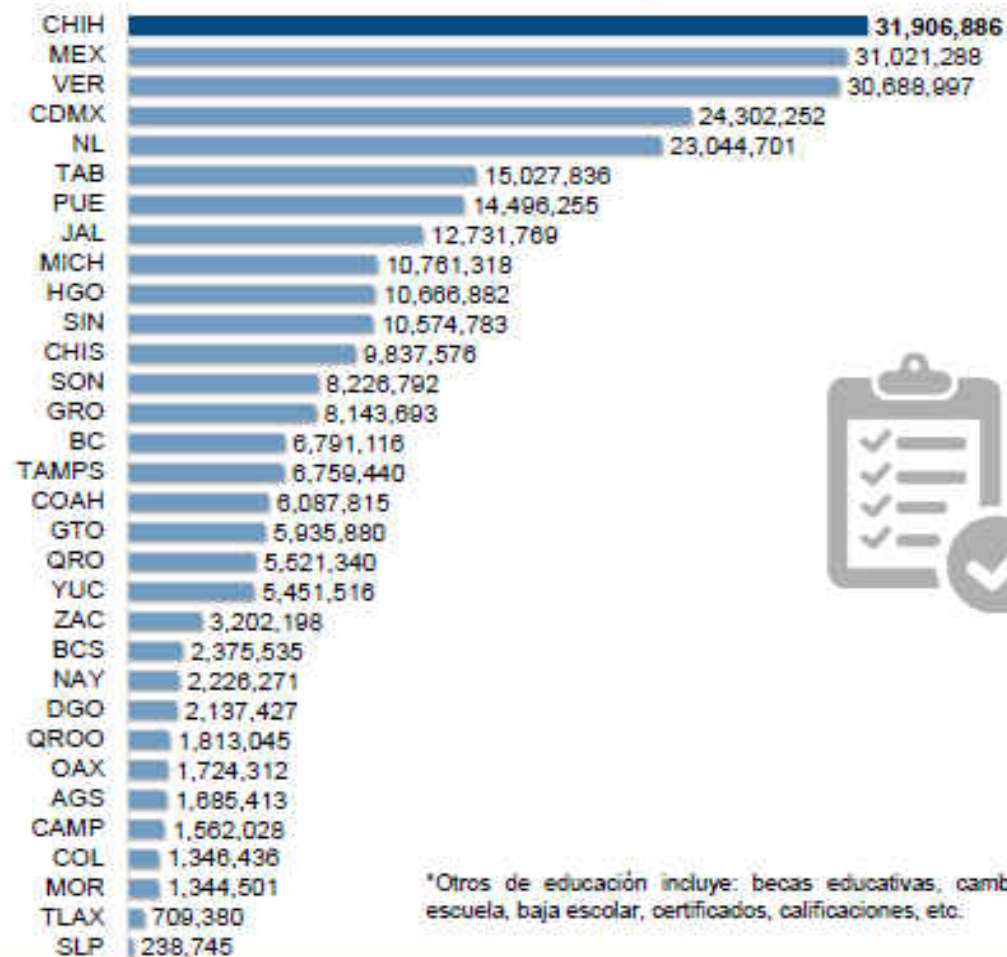
Durante 2019, se realizaron **298 343 426 transacciones** (solicitudes) por las personas (físicas y morales) ante las instituciones de las administraciones públicas estatales. Destaca **Consulta médica** como el trámite y/o servicio de mayor frecuencia con **23.1%** del total.

Distribución porcentual de transacciones (solicitudes) realizadas, según tipo, 2019



Nota: el 11.3% restante, corresponde al resto de trámites y/o servicios.

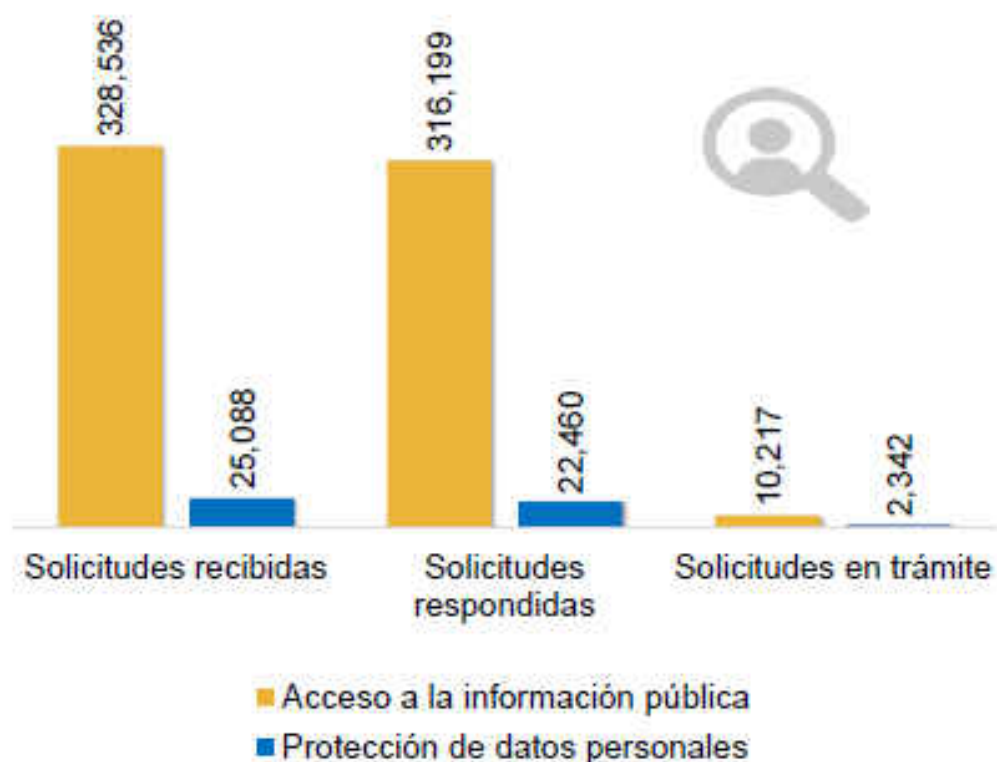
Transacciones (solicitudes) realizadas, según entidad federativa, 2019



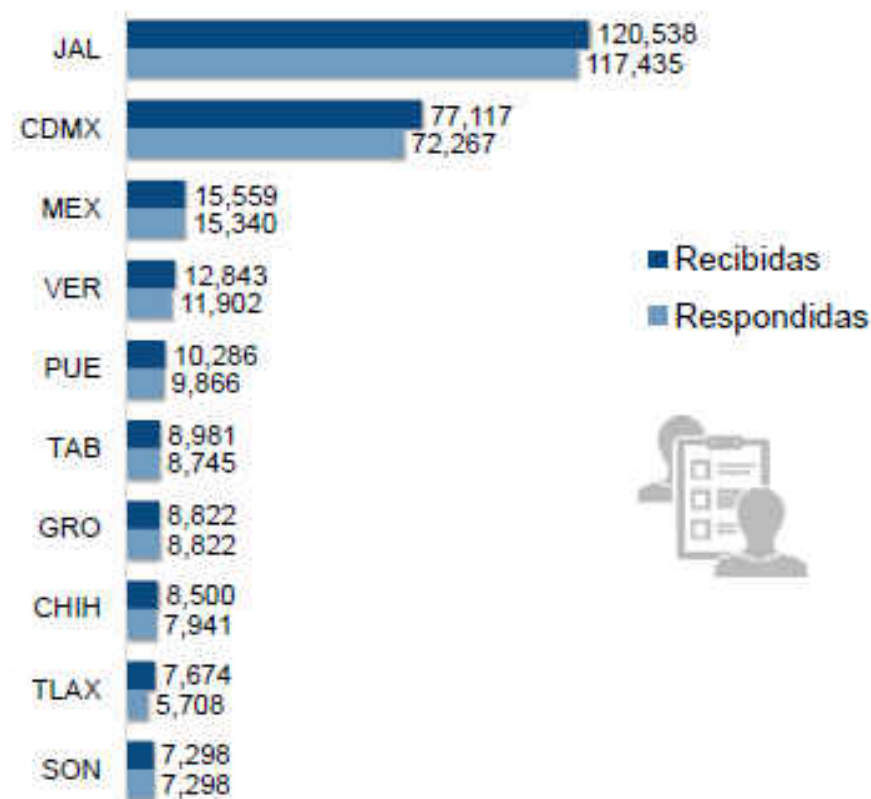
*Otros de educación incluye: becas educativas, cambio de escuela, baja escolar, certificados, calificaciones, etc.

En cuanto al tema de **transparencia**, las administraciones públicas estatales reportaron un total de **353 624 solicitudes recibidas** en materia de acceso a la información pública y de protección de datos personales; al respecto, se **respondieron 338 659 solicitudes** y **12 559** más se encontraron **en trámite** al cierre de 2019.

Solicitudes recibidas, respondidas y en trámite, según materia, 2019



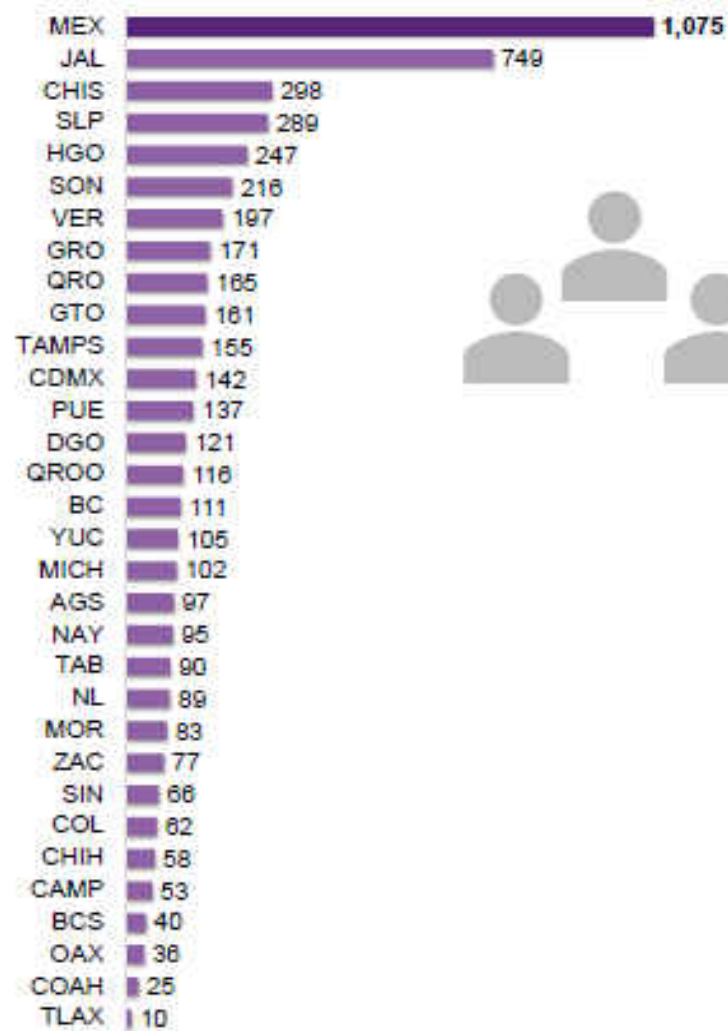
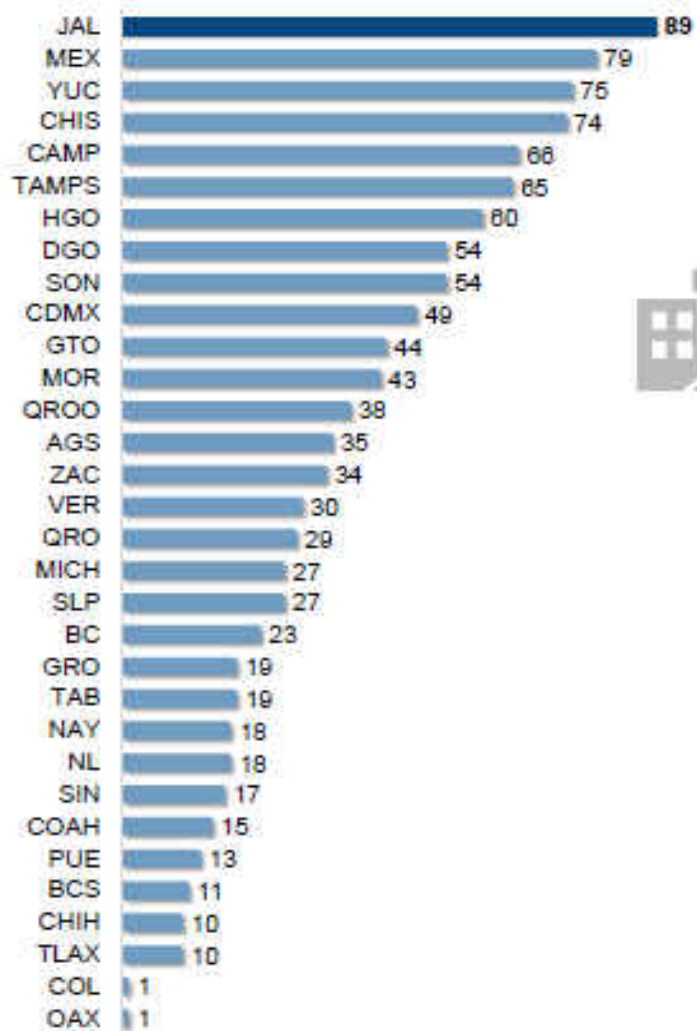
*Principales entidades, según cantidad de solicitudes recibidas y respondidas, 2019**



*Incluye solicitudes en materia de acceso a la información pública y protección de datos personales

Al cierre de 2019, 5 438 servidores públicos se encontraron adscritos a los 1 147 órganos internos de control u homólogos. Jalisco fue la entidad con mayor cantidad de órganos internos de control al reportar 89. En tanto, estado de México concentró la mayor cantidad de personal adscrito a estos órganos con 1 075 personas.

Cantidad de órganos internos de control u homólogos, según entidad federativa, 2019

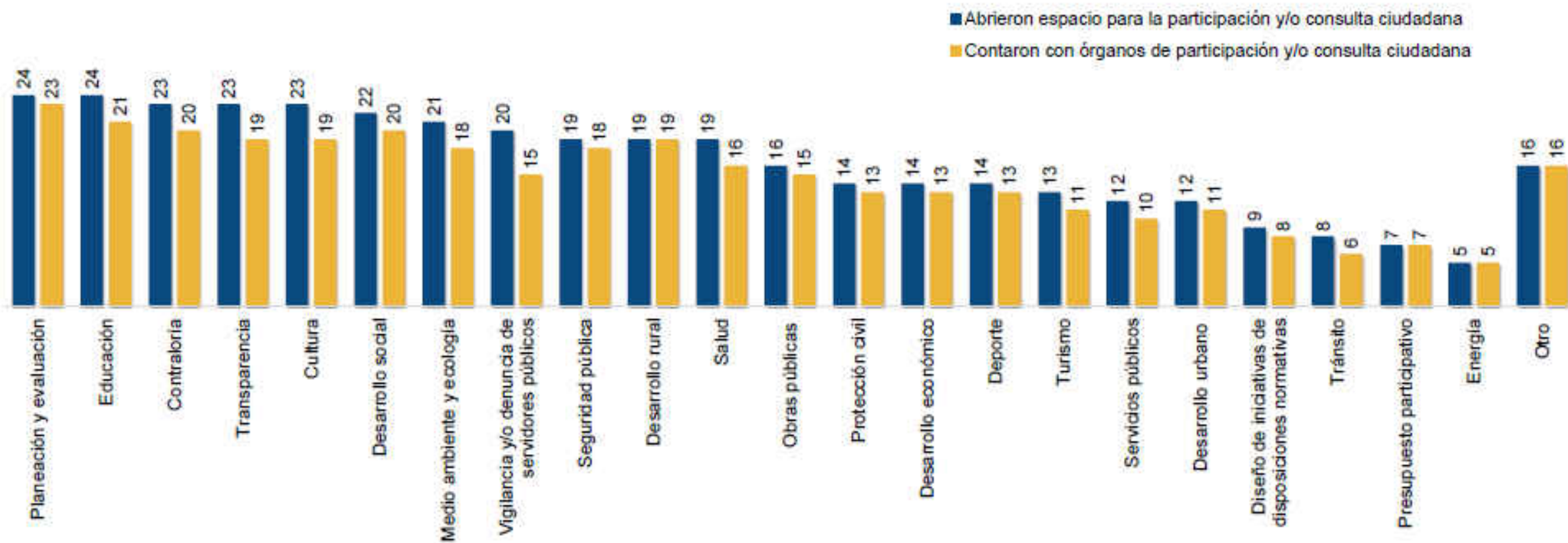


Cantidad de servidores públicos adscritos a los órganos internos de control u homólogos, según entidad federativa, 2019

Durante 2019, los temas más frecuentes donde se abrieron espacios para la participación y/o consulta ciudadana fueron *Planeación y evaluación*, y *Educación*.



Entidades federativas, según temas donde se abrió espacio para la participación y/o consulta ciudadana y se conformó algún órgano para su operación, 2019



Conociendo México

800 111 46 34

www.inegi.org.mx

atencion.usuarios@inegi.org.mx



INEGI Informa
