

TRIMESTRE			
1	2	3	4

FECHA
15/01/2021

**INSTITUCIÓN:** 2111106106 - Secretaría de Finanzas y Planeación

**PROGRAMA PRESUPUESTARIO:** E159 - Fortalecimiento del Ingreso

**UNIDAD RESPONSABLE:** 1106-2207 - SubSecretaría de Ingresos

**FIN:** F - Contribuir a administrar gerencialmente la deuda publica a fin de que , gradualmente, se cuente con finanzas publicas sanas que permite capitalizar las acciones estratégicas del gobierno establecidas en el Plan Estatal de Desarrollo, mediante la diversificación de las fuentes propias de financiamiento para incrementar los recursos propios.

IDENTIFICACIÓN DEL INDICADOR	
Indicador	PED1811 - Índice de Autonomía Financiera

VARIABLES			
INDICE	Índice de Autonomía Financiera	Unidad de Medida	682 - Punto de Monitoreo ( )

METAS											
Linea Base	Año Meta	Meta Programada en el Año	Tipo de Meta	Comportamiento del Indicador hacia la Meta	Tipo de Método	Semaforización					
						Verde	Amarillo	Rojo			
Año:											
Valor:	2020	33.350	ACUMULATIVA	ASCENDENTE	INDICE	0.723	0.978	0.638	0.722	0.637	0.978

Variable	Calendario Programado												
	Enero	Febrero	Marzo	Abril	Mayo	Junio	Julio	Agosto	Septiembre	Octubre	Noviembre	Diciembre	Total
INDICE	0.000	0.000	0.000	0.000	0.000	0.000	0.000	0.000	0.000	0.000	0.000	0.850	0.850

Variable	Calendario Ejecutado												
	Enero	Febrero	Marzo	Abril	Mayo	Junio	Julio	Agosto	Septiembre	Octubre	Noviembre	Diciembre	Total
INDICE	0.000	0.000	0.000	0.000	0.000	0.000	0.000	0.000	0.000	0.000	0.000	0.320	0.320

**JUAN FERNANDO LLANES BASULTO**  
 SUPERVISOR ESPECIALIZADO


OSIRIS AGAPITO RODRIGUEZ HERNANDEZ  
 DIRECTOR GENERAL DE INGRESOS

L.C. MARIA LUISA DEL CARMEN AGUIRRE MANZANERO  
 SUBSECRETARIA DE INGRESOS

Elaboró

Revisó

Autorizó




TRIMESTRE			
1	2	3	4

FECHA
15/01/2021

AVANCES PROGRAMÁTICOS							
Trimestral			Acumulado				
Programado	Ejecutado	Nivel de Cumplimiento	Programado		Ejecutado		Nivel de Cumplimiento
abs	abs	%	abs	%	abs	%	%
0.850	0.320	37.647	0.850	100.000	0.320	37.647	37.647

RESULTADOS		
Meta Anual Equivalente	Color del Semáforo	Observaciones
0.320	ROJO	Del total de los ingresos disponibles el 32% fueron ingresos propios, lo que permitió mantener estabilidad financiera ante los retos económicos presentados en el ejercicio fiscal 2020

  
 JUAN FERNANDO LLANES BASULTO  
 SUPERVISOR ESPECIALIZADO

  
 OSIRIS AGAPITO RODRÍGUEZ HERNÁNDEZ  
 DIRECTOR GENERAL DE INGRESOS  
 Revisó

  
 L.C. MARIA LUISA DEL CARMEN ALCARRÉCA MANZANERO  
 SUBSECRETARIA DE INGRESOS  
 Autorizó

Elaboró

Autorizó



TRIMESTRE			
1	2	3	4

FECHA
15/01/2021

**INSTITUCIÓN:** 2111106106 - Secretaría de Finanzas y Planeación  
**PROGRAMA PRESUPUESTARIO:** E159 - Fortalecimiento del Ingreso  
**UNIDAD RESPONSABLE:** 1106-2207 - SubSecretaría de Ingresos  
**PROPÓSITO:** F.P - El Estado de Quintana Roo aumenta los niveles de ingresos disponibles a través del fortalecimiento en la recaudación de los ingresos propios y la búsqueda de mayores incentivos de impuestos federales coordinados

IDENTIFICACIÓN DEL INDICADOR	
Indicador	09O2IO1 - Índice de Capacidad de Generar Ingresos

VARIABLES			
INDICE	Índice de Desempeño	Unidad de Medida	682 - Punto de Monitoreo ( )

METAS												
Año:	Linea Base	Año Meta	Meta Programada en el Año	Tipo de Meta	Comportamiento del Indicador hacia la Meta	Tipo de Método	Semaforización					
							Verde	Amarillo	Rojo			
Valor:		2020	61.800	ACUMULATIVA	ASCENDENTE	INDICE	52.530	71.070	46.350	52.529	46.349	71.071

Variable	Calendario Programado												
	Enero	Febrero	Marzo	Abril	Mayo	Junio	Julio	Agosto	Septiembre	Octubre	Noviembre	Diciembre	Total
INDICE	0.000	0.000	0.000	0.000	0.000	0.000	0.000	0.000	0.000	0.000	0.000	61.800	61.800

Variable	Calendario Ejecutado												
	Enero	Febrero	Marzo	Abril	Mayo	Junio	Julio	Agosto	Septiembre	Octubre	Noviembre	Diciembre	Total
INDICE	0.000	0.000	0.000	0.000	0.000	0.000	0.000	0.000	0.000	0.000	0.000	53.780	53.780

*[Signature]*  
**JUAN FERNANDO LLANES BASULTO**  
 SUPERVISOR ESPECIALIZADO

*[Signature]*  
**OSIRIS AGAPITO RODRIGUEZ HERNANDEZ**  
 DIRECTOR GENERAL DE INGRESOS

*[Signature]*  
**L.C. MARIA LUISA DEL CARMEN ALCERRECA MANZANERO**  
 SUBSECRETARIA DE INGRESOS

Elaboró

Revisó

Autorizó



TRIMESTRE			
1	2	3	4

FECHA
15/01/2021

AVANCES PROGRAMÁTICOS							
Trimestral			Acumulado				
Programado	Ejecutado	Nivel de Cumplimiento	Programado		Ejecutado		Nivel de Cumplimiento
abs	abs	%	abs	%	abs	%	%
61.800	53.780	87.023	61.800	100.000	53.780	87.023	87.023

RESULTADOS		
Meta Anual Equivalente	Color del Semáforo	Observaciones
53.780	VERDE	Para el ejercicio fiscal 2020, los ingresos generados por el estado de quintana roo tuvieron una disminución proporcional en todos sus rubros, lo que ha implicado que los ingresos tributarios tengan una representación del 57% en los ingresos disponibles.

  
 JUAN FERNANDO LLANÉS BASULTO  
 SUPERVISOR ESPECIALIZADO


  
 OSIRIS AGAPITO RODRIGUEZ HERNANDEZ  
 DIRECTOR GENERAL DE INGRESOS

  
 L.C. MARIA LUISA DEL CARMEN ALCERRECA MANZANERO  
 SUBSECRETARIA DE INGRESOS

Elaboró

Revisó

Autorizó





**GOBIERNO DEL ESTADO DE QUINTANA ROO**  
**FORMATO EVALUATORIO PROGRAMÁTICO DEL SIPPRES FESIPPRES-01**  
**INDICADORES**

TRIMESTRE			
1	2	3	4

FECHA
15/01/2021

**INSTITUCIÓN:** 2111106106 - Secretaría de Finanzas y Planeación  
**PROGRAMA PRESUPUESTARIO:** Fortalecimiento del Ingreso  
**UNIDAD RESPONSABLE:** 1106-2207 - SubSecretaría de Ingresos  
**COMPONENTE:** F.P.C01 - Ingresos propios incrementados en coordinación con las Entidades.

IDENTIFICACIÓN DEL INDICADOR	
<b>Indicador</b>	C01 - Porcentaje de cumplimiento de los ingresos recaudados de las Entidades.

VARIABLES			
<b>NUMERADOR</b>	Monto recaudado	<b>Unidad de Medida del Numerador</b>	575 - Pesos ( )
<b>DENOMINADOR</b>	Monto estimado en el Proyecto de la Ley de Ingresos	<b>Unidad de Medida del Denominador</b>	575 - Pesos ( )

METAS														
Linea Base	Año Meta	Meta Programada en el Año	Tipo de Meta	Comportamiento del Indicador hacia la Meta	Tipo de Método	Semaforización								
						Verde		Amarillo		Rojo				
Año:	2017													
Valor:	100.000	2020	62.500	ACUMULATIVA	ASCENDENTE	PORCENTAJE	53.125	71.875	46.875	53.124	46.874	71.876		

Variable	Calendario Programado												
	Enero	Febrero	Marzo	Abril	Mayo	Junio	Julio	Agosto	Septiembre	Octubre	Noviembre	Diciembre	Total
NUMERADOR	0.000	0.000	0.000	0.000	0.000	0.000	0.000	0.000	0.000	0.000	0.000	500.000	500.000
DENOMINADOR	1.000	1.000	1.000	1.000	1.000	1.000	1.000	1.000	1.000	1.000	1.000	800.000	800.000

Variable	Calendario Ejecutado												
	Enero	Febrero	Marzo	Abril	Mayo	Junio	Julio	Agosto	Septiembre	Octubre	Noviembre	Diciembre	Total
NUMERADOR	0.000	0.000	0.000	0.000	0.000	0.000	0.000	0.000	0.000	0.000	0.000	325.000	325.000

JUAN FERNANDO LLANES BASULTO  
 SUPERVISOR ESPECIALIZADO


OSIRIS AGAPITO RODRIGUEZ HERNANDEZ  
 DIRECTOR GENERAL DE INGRESOS

L.C. MARIA LUISA DEL CARMEN ALCERRICA MANZANERO  
 SUBSECRETARIA DE INGRESOS

Elaboró

Revisó

Autorizó



INDICADORES

TRIMESTRE			
1	2	3	4

FECHA
15/01/2021

Variable	Calendario Ejecutado												
	Enero	Febrero	Marzo	Abril	Mayo	Junio	Julio	Agosto	Septiembre	Octubre	Noviembre	Diciembre	Total
DENOMINADOR	1,000	1,000	1,000	1,000	1,000	1,000	1,000	1,000	1,000	1,000	1,000	391,000	391,000

AVANCES PROGRAMÁTICOS								VARIACION	
Trimestral			Acumulado					Trimestral	
Programado	Ejecutado	Nivel de Cumplimiento	Programado		Ejecutado		Nivel de Cumplimiento	Numerador	Denominador
abs	abs	%	abs	%	abs	%	%	%	%
62,500	83,120	132.992	62,500	100.000	83,120	132.992	132.992	-35,000	-51,125

RESULTADOS		
Meta Anual Equivalente	Color del Semáforo	Observaciones
83,120	ROJO	CIFRAS EN MILLONES DE PESOS. - Los Ingresos propios generados por las entidades para estatales sufrieron afectaciones para el ejercicio 2020, esto relacionado por las afectaciones a la economía mundial generada por la contingencia sanitaria generada por el virus COVID 19, sin embargo se alcanza el 83% de los recursos presupuestados para el ejercicio.

JUAN FERNANDO LLANES BASULTO

SUPERVISOR ESPECIALIZADO

Elaboró

OSIRIS AGAPITO RODRIGUEZ HERNANDEZ


DIRECTOR GENERAL DE INGRESOS

Revisó

L.C. MARIA LUISA DEL CARMEN ALCARRETA MANZANERO

SUBSECRETARIA DE INGRESOS

Autorizó



TRIMESTRE			
1	2	3	4

FECHA
15/01/2021

INSTITUCIÓN: 2111106106 - Secretaría de Finanzas y Planeación  
 PROGRAMA PRESUPUESTARIO: E159 - Fortalecimiento del Ingreso  
 UNIDAD RESPONSABLE: 1106-3316 - Dirección General de Ingresos  
 ACTIVIDAD: F.P.C01.A01 - Integración y actualización de la matriculación de vehículos en el estado, con apoyo de las herramientas tecnológicas.

IDENTIFICACIÓN DEL INDICADOR	
Indicador	C01 - Porcentaje de cumplimiento de los ingresos recaudados de las Entidades.

VARIABLES			
NUMERADOR	Vehículos actualizados	Unidad de Medida del Numerador	791 - Vehículo ()
DENOMINADOR	Vehículos matriculados año anterior	Unidad de Medida del Denominador	791 - Vehículo ()

METAS										
Linea Base		Año Meta	Meta Programada	Tipo de Meta	Comportamiento del Indicador hacia la Meta	Tipo de Método	Semafización			
Año:	2017		en el Año				Verde	Amarillo	Rojo	
Valor:	0.000	2020	0.000	ACUMULATIVA	ASCENDENTE	TASA DE VARIACION	0.000	0.000	0.000	0.000

Variable	Calendario Programado												
	Enero	Febrero	Marzo	Abril	Mayo	Junio	Julio	Agosto	Septiembre	Octubre	Noviembre	Diciembre	Total
NUMERADOR	60,000.000	45,000.000	100,000.000	25,000.000	14,000.000	9,000.000	9,000.000	8,000.000	8,000.000	8,000.000	8,000.000	8,000.000	302,000.000
DENOMINADOR	60,000.000	45,000.000	100,000.000	25,000.000	14,000.000	9,000.000	9,000.000	8,000.000	8,000.000	8,000.000	8,000.000	8,000.000	302,000.000

Variable	Calendario Ejecutado												
	Enero	Febrero	Marzo	Abril	Mayo	Junio	Julio	Agosto	Septiembre	Octubre	Noviembre	Diciembre	Total
NUMERADOR	140,740.000	58,634.000	45,396.000	1,640.000	1,297.000	4,397.000	9,713.000	10,752.000	10,716.000	8,782.000	10,572.000	19,739.000	322,378.000

JUAN FERNANDEZ LÓPEZ BASULTO  
 SUPERVISOR ESPECIALIZADO


LIZBETH JAZMIN GARCÍA MAZA  
 DIRECTORA TÉCNICA DE INGRESOS

OSIRIS A. RODRÍGUEZ HERNÁNDEZ  
 DIRECTOR GENERAL DE INGRESOS

Elaboró

Revisó

Autorizó





**GOBIERNO DEL ESTADO DE QUINTANA ROO**  
**FORMATO EVALUATORIO PROGRAMÁTICO DEL SIPPRES FESIPPRES-01**  
**INDICADORES**

TRIMESTRE			
1	2	3	4

FECHA
15/01/2021

Variable	Calendario Ejecutado												Total
	Enero	Febrero	Marzo	Abril	Mayo	Junio	Julio	Agosto	Septiembre	Octubre	Noviembre	Diciembre	
DENOMINADOR	78,923.000	57,543.000	73,135.000	21,759.000	16,500.000	9,000.000	9,000.000	8,000.000	8,000.000	8,000.000	8,000.000	8,000.000	305,860.000

AVANCES PROGRAMÁTICOS								VARIACIÓN	
Trimestral			Acumulado					Trimestral	
Programado	Ejecutado	Nivel de Cumplimiento	Programado		Ejecutado		Nivel de Cumplimiento	Numerador	Denominador
abs	abs	%	abs	%	abs	%	%	%	%
0,000	62,888	0,000	0,000	0,000	5,401	0,000	0,000	62,888	0,000

RESULTADOS		
Meta Anual Equivalente	Color del Semáforo	Observaciones
0,000	AMARILLO	SE CUMPLEN LAS METAS DE VEHICULOS MATRICULADOS PARA EL EJERCICIO 2020

  
**JUAN FERNANDO LLANES BASULTO**  
 SUPERVISOR ESPECIALIZADO

  
**LIZBETH JAZMIN GARCIA NAZA**  
 DIRECTORA TÉCNICA DE INGRESOS

  
**OSIRIS A. RODRÍGUEZ HERNÁNDEZ**  
 DIRECTOR GENERAL DE INGRESOS

**Elaboró**

**Revisó**

**Autorizó**







**GOBIERNO DEL ESTADO DE QUINTANA ROO**  
**FORMATO EVALUATORIO PROGRAMÁTICO DEL SIPPRES FESIPPRES-01**  
**INDICADORES**

TRIMESTRE			
1	2	3	4

FECHA
15/01/2021

**INSTITUCIÓN:** 2111106106 - Secretaría de Finanzas y Planeación  
**PROGRAMA PRESUPUESTARIO:** E159 - Fortalecimiento del Ingreso  
**UNIDAD RESPONSABLE:** 1106-3316 - Dirección General de Ingresos  
**ACTIVIDAD:** F.P.C01.A02 - Publicación del cálculo de las Participaciones Federales con sustento en la Ley de Coordinación Fiscal del Estado.

**IDENTIFICACIÓN DEL INDICADOR**

<b>Indicador</b>	A02 - Porcentaje de Publicaciones de las Participaciones ministradas a los municipios del Estado de Quintana Roo en relación a lo estimado
------------------	--

**VARIABLES**

<b>NUMERADOR</b>	Número de publicaciones del Periodo	<b>Unidad de Medida del Numerador</b>	239 - Documento Publicado ( )
<b>DENOMINADOR</b>	Número de publicaciones del ejercicio	<b>Unidad de Medida del Denominador</b>	239 - Documento Publicado ( )

**METAS**

Linea Base	Año Meta	Meta Programada en el Año	Tipo de Meta	Comportamiento del Indicador hacia la Meta	Tipo de Método	Semaforización						
						Verde	Amarillo	Rojo				
Año: 2017												
Valor: 100.000	2020	100.000	ACUMULATIVA	ASCENDENTE	PORCENTAJE	85.000	115.000	75.000	84.999	74.999	115.001	

Variable	Calendario Programado												
	Enero	Febrero	Marzo	Abril	Mayo	Junio	Julio	Agosto	Septiembre	Octubre	Noviembre	Diciembre	Total
NUMERADOR	1.000	1.000	1.000	1.000	1.000	1.000	1.000	1.000	1.000	1.000	1.000	1.000	12.000
DENOMINADOR	1.000	1.000	1.000	1.000	1.000	1.000	1.000	1.000	1.000	1.000	1.000	1.000	12.000

Variable	Calendario Ejecutado												
	Enero	Febrero	Marzo	Abril	Mayo	Junio	Julio	Agosto	Septiembre	Octubre	Noviembre	Diciembre	Total
NUMERADOR	0.000	1.000	0.000	1.000	0.000	0.000	1.000	0.000	1.000	1.000	0.000	0.000	5.000

~~JUAN FERNANDO MARTÍNEZ BASULTO~~  
~~SUPERVISOR ESPECIALIZADO~~

LIZBETH JAZMIN GARCIA MAZA  
 DIRECTORA TÉCNICA DE INGRESOS

OSIRIS A. RODRÍGUEZ HERNÁNDEZ  
 DIRECTOR GENERAL DE INGRESOS

**Elaboró**

**Revisó**

**Autorizó**



TRIMESTRE			
1	2	3	4

FECHA
15/01/2021

Variable	Calendario Ejecutado												Total
	Enero	Febrero	Marzo	Abril	Mayo	Junio	Julio	Agosto	Septiembre	Octubre	Noviembre	Diciembre	
DENOMINADOR	0.100	1.000	0.100	1.000	0.010	0.010	1.000	0.010	1.000	1.000	1.000	1.000	5.000

AVANCES PROGRAMÁTICOS								VARIACIÓN	
Trimestral			Acumulado					Trimestral	
Programado	Ejecutado	Nivel de Cumplimiento	Programado		Ejecutado		Nivel de Cumplimiento	Numerador	Denominador
abs	abs	%	abs	%	abs	%	%	%	%
100.000	100.000	100.000	100.000	100.000	100.000	100.000	100.000	-66.667	-66.667

RESULTADOS		
Meta Anual Equivalente	Color del Semáforo	Observaciones
100.000	VERDE	PUBLICACIÓN REGISTRADA EL 09 DE OCTUBRE DEL 2020

  
 JUAN FERNANDO LLANES BASULTO  
 SUPERVISOR ESPECIALIZADO

  
 LIZBETH JAZMIN GARCIA MAZA  
 DIRECTORA TÉCNICA DE INGRESOS

  
 OSIRIS A. RODRIGUEZ HERNÁNDEZ  
 DIRECTOR GENERAL DE INGRESOS

Elaboró

Revisó

Autorizó





**GOBIERNO DEL ESTADO DE QUINTANA ROO**  
**FORMATO EVALUATORIO PROGRAMÁTICO DEL SIPPRES FESIPPRES-01**  
**INDICADORES**

TRIMESTRE			
1	2	3	4

FECHA
15/01/2021

**INSTITUCIÓN:** 2111106106 - Secretaría de Finanzas y Planeación  
**PROGRAMA PRESUPUESTARIO:** E159 - Fortalecimiento del Ingreso  
**UNIDAD RESPONSABLE:** 1106-3316 - Dirección General de Ingresos  
**ACTIVIDAD:** F.P.C01.A03 - Recepcionar y concentrar los ingresos propios desglosados de los municipios del Estado.

**IDENTIFICACIÓN DEL INDICADOR**

<b>Indicador</b>	A03 - Porcentaje de Documentación recepcionada de Ingresos Propios de los municipios del Estado
------------------	---

**VARIABLES**

<b>NUMERADOR</b>	Documentos recepcionados	<b>Unidad de Medida del Numerador</b>	234 - Documento ( )
<b>DENOMINADOR</b>	Documentos programados	<b>Unidad de Medida del Denominador</b>	234 - Documento ( )

**METAS**

Linea Base	Año Meta	Meta Programada en el Año	Tipo de Meta	Comportamiento del Indicador hacia la Meta	Tipo de Método	Semafización							
						Verde	Amarillo	Rojo					
Año:	2017												
Valor:	0.000	2020	72.727	ACUMULATIVA	ASCENDENTE	PORCENTAJE	61.818	83.636	54.545	61.817	54.545	83.637	

Variable	Calendario Programado												
	Enero	Febrero	Marzo	Abril	Mayo	Junio	Julio	Agosto	Septiembre	Octubre	Noviembre	Diciembre	Total
NUMERADOR	0.000	0.000	0.000	7.000	0.000	0.000	8.000	0.000	0.000	9.000	0.000	0.000	24.000
DENOMINADOR	1.000	1.000	1.000	11.000	1.000	1.000	11.000	1.000	1.000	11.000	1.000	1.000	33.000

Variable	Calendario Ejecutado												
	Enero	Febrero	Marzo	Abril	Mayo	Junio	Julio	Agosto	Septiembre	Octubre	Noviembre	Diciembre	Total
NUMERADOR	0.000	0.000	0.000	11.000	1.000	1.000	1.000	1.000	1.000	1.000	0.000	0.000	17.000

*Juan Fernando Llanes Basulto*  
**JUAN FERNANDO LLANES BASULTO**  
**SUPERVISOR ESPECIALIZADO**

*Lizbeth Jazmin Garcia Maiza*  
**LIZBETH JAZMIN GARCIA MAIZA**  
**DIRECTORA TÉCNICA DE INGRESOS**

*Osiris A. Rodríguez Hernández*  
**OSIRIS A. RODRÍGUEZ HERNÁNDEZ**  
**DIRECTOR GENERAL DE INGRESOS**

**Elaboró**

**Revisó**

**Autorizó**





GOBIERNO DEL ESTADO DE QUINTANA ROO  
 FORMATO EVALUATORIO PROGRAMÁTICO DEL SIPPRES FESIPPRES-01  
 INDICADORES

TRIMESTRE			
1	2	3	4

FECHA
15/01/2021


Variable	Calendario Ejecutado												
	Enero	Febrero	Marzo	Abril	Mayo	Junio	Julio	Agosto	Septiembre	Octubre	Noviembre	Diciembre	Total
DENOMINADOR	1.000	1.000	1.000	11.000	1.000	1.000	1.000	1.000	1.000	1.000	1.000	1.000	17.000

AVANCES PROGRAMÁTICOS							VARIACIÓN		
Trimestral			Acumulado				Trimestral		
Programado	Ejecutado	Nivel de Cumplimiento	Programado		Ejecutado		Nivel de Cumplimiento	Numerador	Denominador
abs	abs	%	abs	%	abs	%	%	%	%
81,818	100.000	122.222	72.727	100.000	100.000	137.500	137.500	-88.889	-90.909

RESULTADOS		
Meta Anual Equivalente	Color del Semáforo	Observaciones
88.889	ROJO	MUNICIPIOS CUMPLEN CON LA ENTREGA DE DOCUMENTOS PROGRAMADOS

  
 JUAN FERNANDO LLANES BASULTO  
 SUPERVISOR ESPECIALIZADO

  
 LIZBETH JAZMIN GARCIA MAAZA  
 DIRECTORA TÉCNICA DE INGRESOS

  
 OSIRIS A. RODRIGUEZ HERNÁNDEZ  
 DIRECTOR GENERAL DE INGRESOS

Elaboró

Revisó

Autorizó



TRIMESTRE			
1	2	3	4

FECHA
15/01/2021

**INSTITUCIÓN:** 2111106106 - Secretaría de Finanzas y Planeación  
**PROGRAMA PRESUPUESTARIO:** E159 - Fortalecimiento del Ingreso  
**UNIDAD RESPONSABLE:** 1106-2207 - SubSecretaria de Ingresos  
**ACTIVIDAD:** F.P.C01.A04 - Actualización de marco normativo y mejoramiento de la política hacendaria.

IDENTIFICACIÓN DEL INDICADOR	
<b>Indicador</b>	A04 - Tasa de variación del Numero de Acuerdos, Estímulos, Subsidios e Iniciativas.

VARIABLES			
<b>NUMERADOR</b>	Documentos Publicados	<b>Unidad de Medida del Numerador</b>	234 - Documento ( )
<b>DENOMINADOR</b>	Documento ejercicio anterior	<b>Unidad de Medida del Denominador</b>	234 - Documento ( )

METAS											
Linea Base	Año Meta	Meta Programada en el Año	Tipo de Meta	Comportamiento del Indicador hacia la Meta	Tipo de Método	Semaforización					
						Verde		Amarillo		Rojo	
Año:	2018										
Valor:	100.000	2020	0.000	ACUMULATIVA	ASCENDENTE	TASA DE VARIACION	0.000	0.000	0.000	0.000	0.000

Variable	Calendario Programado												
	Enero	Febrero	Marzo	Abril	Mayo	Junio	Julio	Agosto	Septiembre	Octubre	Noviembre	Diciembre	Total
NUMERADOR	3.000	7.000	2.000	5.000	3.000	1.000	4.000	2.000	0.000	1.000	0.000	8.000	36.000
DENOMINADOR	3.000	7.000	2.000	5.000	3.000	1.000	4.000	2.000	1.000	1.000	1.000	8.000	36.000

Variable	Calendario Ejecutado												
	Enero	Febrero	Marzo	Abril	Mayo	Junio	Julio	Agosto	Septiembre	Octubre	Noviembre	Diciembre	Total
NUMERADOR	3.000	1.000	2.000	2.000	0.000	2.000	1.000	1.000	0.000	5.000	5.000	5.000	27.000

~~JUAN FERNANDO HERNANDEZ BASULTO~~  
~~SUPERVISOR ESPECIALIZADO~~


OSIRIS AGAPITO RODRIGUEZ HERNANDEZ  
 DIRECTOR GENERAL DE INGRESOS

L.C. MARIA LUISA DEL CARMEN GONZALEZ MANZANERO  
 SUBSECRETARIA DE INGRESOS

Elaboró

Revisó

Autorizó





**GOBIERNO DEL ESTADO DE QUINTANA ROO**  
**FORMATO EVALUATORIO PROGRAMÁTICO DEL SIPPRES FESIPPRES-01**  
**INDICADORES**

TRIMESTRE			
1	2	3	4

FECHA
15/01/2021

Variable	Calendario Ejecutado												
	Enero	Febrero	Marzo	Abril	Mayo	Junio	Julio	Agosto	Septiembre	Octubre	Noviembre	Diciembre	Total
DENOMINADOR	3.000	1.000	2.000	2.000	1.000	1.000	1.000	1.000	1.000	1.000	1.000	5.000	18.000

AVANCES PROGRAMÁTICOS								VARIACIÓN	
Trimestral			Acumulado					Trimestral	
Programado	Ejecutado	Nivel de Cumplimiento	Programado		Ejecutado		Nivel de Cumplimiento	Numerador	Denominador
abs	abs	%	abs	%	abs	%	%	%	%
0.000	114.286	0.000	0.000	0.000	50.000	0.000	0.000	66.667	-22.222

RESULTADOS		
Meta Anual Equivalente	Color del Semáforo	Observaciones
0.000	AMARILLO	Se cumplen con las metas establecidas para el trimestre de publicaciones


  
**JUAN FERNANDO LLANES BASULTO**  
 SUPERVISOR ESPECIALIZADO

  
**OSIRIS AGAPITO RODRIGUEZ HERNANDEZ**  
 DIRECTOR GENERAL DE INGRESOS

  
**L.C. MARIA LUISA DEL CARMEN ALARCÓN BECÁ MANZANERO**  
 SUBSECRETARIA DE INGRESOS

Elaboró

Autorizó





GOBIERNO DEL ESTADO DE QUINTANA ROO  
 FORMATO EVALUATORIO PROGRAMÁTICO DEL SIPPRES FESIPPRES-01

INDICADORES

TRIMESTRE			
1	2	3	4

FECHA
15/01/2021

INSTITUCIÓN: 2111106106 - Secretaría de Finanzas y Planeación  
 PROGRAMA PRESUPUESTARIO: E159 - Fortalecimiento del Ingreso  
 UNIDAD RESPONSABLE: 1106-2207 - SubSecretaría de Ingresos  
 ACTIVIDAD: F.P.C01.A05 - Vigilancia, Supervisión y Administración de la zona federal marítimo terrestre de los municipios costeros del Estado.

IDENTIFICACIÓN DEL INDICADOR

Indicador: A05 - Porcentaje de concesiones regularizadas

VARIABLES

NUMERADOR	Concesiones pagadas	Unidad de Medida del Numerador	234 - Documento ()
DENOMINADOR	Concesiones otorgadas	Unidad de Medida del Denominador	234 - Documento ()

METAS

Linea Base	Año Meta	Meta Programada en el Año	Tipo de Meta	Comportamiento del Indicador hacia la Meta	Tipo de Método	Semaforización					
						Verde	Amarillo	Rojo			
Año: 2019	2020	100.000	ACUMULATIVA	ASCENDENTE	PORCENTAJE	85.000	115.000	75.000	84.999	74.999	115.001

Calendario Programado

Variable	Enero	Febrero	Marzo	Abril	Mayo	Junio	Julio	Agosto	Septiembre	Octubre	Noviembre	Diciembre	Total
NUMERADOR	9.000	9.000	9.000	9.000	9.000	9.000	9.000	9.000	9.000	9.000	9.000	9.000	108.000
DENOMINADOR	9.000	9.000	9.000	9.000	9.000	9.000	9.000	9.000	9.000	9.000	9.000	9.000	108.000

Calendario Ejecutado

Variable	Enero	Febrero	Marzo	Abril	Mayo	Junio	Julio	Agosto	Septiembre	Octubre	Noviembre	Diciembre	Total
NUMERADOR	9.000	9.000	9.000	9.000	9.000	9.000	4.000	5.000	4.000	9.000	9.000	9.000	94.000

~~JUAN FERNANDO GONZALEZ BASULTO~~  
 SUPERVISOR ESPECIALIZADO

~~OSIRIS AGAPITO RODRIGUEZ HERNANDEZ~~  
 DIRECTOR GENERAL DE INGRESOS

L.C. MARIA LUISA DEL CARMEN ALDERRECA MANZANERO  
 SUBSECRETARIA DE INGRESOS

laboró

Revisó

Autorizó





**GOBIERNO DEL ESTADO DE QUINTANA ROO**  
**FORMATO EVALUATORIO PROGRAMÁTICO DEL SIPPRES FESIPPRES-01**  
**INDICADORES**

TRIMESTRE			
1	2	3	4

FECHA
15/01/2021

Variable	Calendario Ejecutado												
	Enero	Febrero	Marzo	Abril	Mayo	Junio	Julio	Agosto	Septiembre	Octubre	Noviembre	Diciembre	Total
DENOMINADOR	9.000	9.000	9.000	9.000	9.000	9.000	5.000	5.000	5.000	9.000	9.000	9.000	96.000

AVANCES PROGRAMÁTICOS								VARIACIÓN	
Trimestral			Acumulado					Trimestral	
Programado	Ejecutado	Nivel de Cumplimiento	Programado		Ejecutado		Nivel de Cumplimiento	Numerador	Denominador
abs	abs	%	abs	%	abs	%	%	%	%
100.000	100.000	100.000	100.000	100.000	97.917	97.917	97.917	0.000	0.000

RESULTADOS		
Meta Anual Equivalente	Color del Semáforo	Observaciones
100.000	VERDE	Se cumple la meta de concesiones otorgadas en el trimestre

  
**JUAN FERNANDEZ ANES BASULTO**  
 SUPERVISOR ESPECIALIZADO


  
**OSIRIS AGAPITO RODRIGUEZ HERNANDEZ**  
 DIRECTOR GENERAL DE INGRESOS

  
**L.C. MARIA LUISA DEL CARMEN ALCERRERA MANZANER**  
 SUBSECRETARIA DE INGRESOS

laboró

Revisó

Autorizó







GOBIERNO DEL ESTADO DE QUINTANA ROO  
 FORMATO EVALUATORIO PROGRAMÁTICO DEL SIPPRES FESIPPRES-01

INDICADORES

TRIMESTRE			
1	2	3	4

FECHA
15/01/2021

INSTITUCIÓN: 2111106106 - Secretaría de Finanzas y Planeación  
 PROGRAMA PRESUPUESTARIO: E159 - Fortalecimiento del Ingreso  
 UNIDAD RESPONSABLE: 1106-3316 - Dirección General de Ingresos  
 ACTIVIDAD: F.P.C01.A06 - Vigilancia y control de las Multas Administrativas Federales no Fiscales enviadas a los municipios para su cobro

IDENTIFICACIÓN DEL INDICADOR

Indicador	A06 - Porcentaje de MAFNF cobradas
-----------	------------------------------------

VARIABLES

NUMERADOR	Multas Pagadas	Unidad de Medida del Numerador	234 - Documento ( )
DENOMINADOR	Multas Emitidas	Unidad de Medida del Denominador	234 - Documento ( )

METAS

Linea Base	Año Meta	Meta Programada en el Año	Tipo de Meta	Comportamiento del Indicador hacia la Meta	Tipo de Método	Semaforización					
						Verde	Amarillo	Rojo			
Año: 2019	2020	100.000	ACUMULATIVA	ASCENDENTE	PORCENTAJE	85.000	115.000	75.000	84.999	74.999	115.001

Variable	Calendario Programado												
	Enero	Febrero	Marzo	Abril	Mayo	Junio	Julio	Agosto	Septiembre	Octubre	Noviembre	Diciembre	Total
NUMERADOR	0.000	0.000	6.000	0.000	0.000	6.000	0.000	0.000	6.000	0.000	0.000	6.000	24.000
DENOMINADOR	1.000	1.000	6.000	1.000	1.000	6.000	1.000	1.000	6.000	1.000	1.000	6.000	24.000

Variable	Calendario Ejecutado												
	Enero	Febrero	Marzo	Abril	Mayo	Junio	Julio	Agosto	Septiembre	Octubre	Noviembre	Diciembre	Total
NUMERADOR	0.000	0.000	1.000	0.000	0.000	1.000	4.000	1.000	1.000	2.000	2.000	2.000	14.000

JUAN FERNANDO LLANES BASULTO  
 SUPERVISOR ESPECIALIZADO

LIZBETH JAZMIN GARCÍA MAZA  
 DIRECTORA TÉCNICA DE INGRESOS

OSIRIS A. RODRIGUEZ HERNÁNDEZ  
 DIRECTOR GENERAL DE INGRESOS

Elaboró

Revisó

Autorizó





GOBIERNO DEL ESTADO DE QUINTANA ROO  
 FORMATO EVALUATORIO PROGRAMÁTICO DEL SIPPRES FESIPPPRES-01  
 INDICADORES

TRIMESTRE			
1	2	3	4

FECHA
15/01/2021

Variable	Calendario Ejecutado												
	Enero	Febrero	Marzo	Abril	Mayo	Junio	Julio	Agosto	Septiembre	Octubre	Noviembre	Diciembre	Total
DENOMINADOR	1.000	1.000	1.000	1.000	1.000	1.000	2.000	1.000	1.000	1.000	1.000	6.000	14.000

AVANCES PROGRAMÁTICOS								VARIACIÓN		
Trimestral			Acumulado					Trimestral		
Programado	Ejecutado	Nivel de Cumplimiento	Programado		Ejecutado		Nivel de Cumplimiento		Numerador	Denominador
abs	abs	%	abs	%	abs	%	%		%	%
100.000	75.000	75.000	100.000	100.000	100.000	100.000	100.000		0.000	33.333

RESULTADOS		
Meta Anual Equivalente	Color del Semáforo	Observaciones
75.000	AMARILLO	SE COBRARON SEIS MULTAS ADMINISTRATIVAS FEDERALES NO FISCALES

  
 JUAN FERNANDO LLANES BASULTO  
 SUPERVISOR ESPECIALIZADO

  
 LIZBETH JAZMIN GARCÍA MAZA  
 DIRECTORA TÉCNICA DE INGRESOS

  
 OSIRIS A. RODRÍGUEZ HERNÁNDEZ  
 DIRECTOR GENERAL DE INGRESOS

Elaboró

Revisó

Autorizó





**GOBIERNO DEL ESTADO DE QUINTANA ROO**  
**FORMATO EVALUATORIO PROGRAMÁTICO DEL SIPPRES FESIPPRES-01**  
**INDICADORES**

TRIMESTRE			
1	2	3	4

FECHA
11/01/2021

**INSTITUCIÓN:** 2111106106 - Secretaría de Finanzas y Planeación  
**PROGRAMA PRESUPUESTARIO:** E159 - Fortalecimiento del Ingreso  
**UNIDAD RESPONSABLE:** 1106-3303 - Despacho de la Dirección General de Licencias de Bebidas Alcohólicas  
**ACTIVIDAD:** F.P.C01.A07 - Generación de movimientos de licencias y permisos para la venta y consumo de bebidas alcohólicas

**IDENTIFICACIÓN DEL INDICADOR**

<b>Indicador</b>	A07 - Porcentaje de movimientos para venta y consumo de bebidas alcohólicas.
------------------	--

**VARIABLES**

<b>NUMERADOR</b>	Movimientos autorizados	<b>Unidad de Medida del Numerador</b>	599 - Porcentaje ()
<b>DENOMINADOR</b>	Movimientos solicitados	<b>Unidad de Medida del Denominador</b>	599 - Porcentaje ()

**METAS**

Línea Base	Año Meta	Meta Programada en el Año	Tipo de Meta	Comportamiento del Indicador hacia la Meta	Tipo de Método	Semafización					
						Verde	Amarillo	Rojo			
Año: 2015	2020	92.896	ACUMULATIVA	ASCENDENTE	PORCENTAJE	78.962	106.831	69.672	78.961	69.671	106.832
Valor:	100.000										

Variable	Calendario Programado												
	Enero	Febrero	Marzo	Abril	Mayo	Junio	Julio	Agosto	Septiembre	Octubre	Noviembre	Diciembre	Total
NUMERADOR	0.000	0.000	13,000.000	0.000	0.000	1,500.000	0.000	0.000	1,300.000	0.000	0.000	1,200.000	17,000.000
DENOMINADOR	1.000	1.000	14,000.000	1.000	1.000	1,600.000	1.000	1.000	1,400.000	1.000	1.000	1,300.000	18,300.000

Variable	Calendario Ejecutado												
	Enero	Febrero	Marzo	Abril	Mayo	Junio	Julio	Agosto	Septiembre	Octubre	Noviembre	Diciembre	Total
NUMERADOR	0.000	0.000	12,657.000	0.000	0.000	447.000	0.000	0.000	1,295.000	0.000	0.000	1,183.000	15,582.000

*[Signature]*  
 CDA. LEIDY DEL ROSARIO CAHUM CHAN  
 JEFE DE DEPARTAMENTO DE REGISTRO DE LICENCIAS DE BEBIDAS ALCOHÓLICAS  
 Elaboró

*[Signature]*  
 MTRA. LAYLA LORENA FLORES TERRAZAS  
 DIRECTORA GENERAL DE LICENCIAS DE BEBIDAS ALCOHÓLICAS  
 Revisó

*[Signature]*  
 MTRA. LAYLA LORENA FLORES TERRAZAS  
 DIRECTORA GENERAL DE LICENCIAS DE BEBIDAS ALCOHÓLICAS  
 Autorizó





GOBIERNO DEL ESTADO DE QUINTANA ROO  
 FORMATO EVALUATORIO PROGRAMÁTICO DEL SIPPRES FESIPPRES-01

INDICADORES


TRIMESTRE			
1	2	3	4

FECHA
11/01/2021

Variable	Calendario Ejecutado												
	Enero	Febrero	Marzo	Abril	Mayo	Junio	Julio	Agosto	Septiembre	Octubre	Noviembre	Diciembre	Total
DENOMINADOR	1.000	1.000	14,000.000	1.000	1.000	1,600.000	1.000	1.000	1,400.000	1.000	1.000	1,300.000	18,300.000


AVANCES PROGRAMÁTICOS									VARIACIÓN	
Trimestral			Acumulado						Trimestral	
Programado	Ejecutado	Nivel de Cumplimiento	Programado		Ejecutado		Nivel de Cumplimiento	Numerador	Denominador	
abs	abs	%	abs	%	abs	%	%	%	%	
92.308	91.000	98.583	92.896	100.000	85.148	91.659	91.659	-1.417	0.000	

RESULTADOS		
Meta Anual Equivalente	Color del Semáforo	Observaciones
91.580	VERDE	La meta del Cuarto trimestre octubre - diciembre de 2020, no fue alcanzado debido a la contingencia COVID-19, provocó que los establecimientos con licencias de bebidas alcohólicas dejaran de funcionar y no hubo apertura de nuevos establecimientos que permitiera la expedición de licencias y permisos para la venta y consumo de bebidas alcohólicas, lo cual repercutió en los movimientos de las licencias.

  
 .CDA. LEIDY DEL ROSARIO CAHUM CHAN  
 JEFA DE DEPARTAMENTO DE REGISTRO DE LICENCIAS DE BEBIDAS ALCOHÓLICAS  
 Elaboró

  
 MTRA. LAYLA LORENA FLORES TERRAZAS  
 DIRECTORA GENERAL DE LICENCIAS DE BEBIDAS ALCOHÓLICAS  
 Revisó

  
 MTRA. LAYLA LORENA FLORES TERRAZAS  
 DIRECTORA GENERAL DE LICENCIAS DE BEBIDAS ALCOHÓLICAS  
 Autorizó



TRIMESTRE			
1	2	3	4

FECHA
24/03/2021

**INSTITUCIÓN:** 2111106106 - Secretaría de Finanzas y Planeación  
**PROGRAMA PRESUPUESTARIO:** G003 - Transparencia y Armonización Contable  
**UNIDAD RESPONSABLE:** 1106-2208 - Tesorería General  
**PROPÓSITO:** F.P - La Administración Pública cuenta con Información Fiscal transparente, oportuna y disponible.

IDENTIFICACIÓN DEL INDICADOR	
Indicador	09O4I1 - Índice de Transparencia y Disponibilidad de la Información Fiscal

VARIABLES	
OTRO	Índice de transparencia y disponibilidad de la información fiscal
	Unidad de Medida: 605 - Posición ()

METAS													
Linea Base	Año Meta	Meta Programada en el Año	Tipo de Meta	Comportamiento del Indicador hacia la Meta	Tipo de Método	Semafización					Total		
						Verde	Amarillo	Rojo	Verde	Amarillo	Rojo		
Valor:	2020	0.000	ACUMULATIVA	DESCENDENTE	OTRO	6.800	9.200	9.200	10.000	6.800	10.000		

Variable	Calendario Programado												
	Enero	Febrero	Marzo	Abril	Mayo	Junio	Julio	Agosto	Septiembre	Octubre	Noviembre	Diciembre	Total
OTRO	0.000	0.000	0.000	0.000	0.000	0.000	0.000	0.000	0.000	0.000	0.000	8.000	8.000

Variable	Calendario Ejecutado												
	Enero	Febrero	Marzo	Abril	Mayo	Junio	Julio	Agosto	Septiembre	Octubre	Noviembre	Diciembre	Total
OTRO	0.000	0.000	0.000	0.000	0.000	0.000	0.000	0.000	0.000	1.000	1.000	1.000	3.000

JORGE ALBERTO LOPEZ MURILLO  
 SECRETARIO PARTICULAR


Elaboró

ASUNCION RAMIREZ CASTILLO  
 TESORERO GENERAL

Revisó

ASUNCION RAMIREZ CASTILLO  
 TESORERO GENERAL

Autorizó



GOBIERNO DEL ESTADO DE QUINTANA ROO  
FORMATO EVALUATORIO PROGRAMÁTICO DEL SIPPRES FESIPPRES-01  
INDICADORES

TRIMESTRE			
1	2	3	4

FECHA
24/03/2021

AVANCES PROGRAMÁTICOS							
Trimestral			Acumulado				
Programado	Ejecutado	Nivel de Cumplimiento	Programado		Ejecutado		Nivel de Cumplimiento
abs	abs	%	abs	%	abs	%	%
8.000	3.000	37,500	8.000	100,000	3.000	37,500	37,500

RESULTADOS		
Meta Anual Equivalente	Color del Semáforo	Observaciones
3,000	ROJO	Para el ejercicio fiscal 2020, los ingresos generados por el estado de quintana roo tuvieron una disminución proporcional en todos sus rubros, lo que ha implicado que los ingresos tributarios tengan una representación del 53.78% en los ingresos disponibles.

JORGE ALBERTO LOPEZ MURILLO  
SECRETARIO PARTICULAR


Elaboró

ASUNCION RAMIREZ CASTILLO  
TESORERO GENERAL

Revisó

ASUNCION RAMIREZ CASTILLO  
TESORERO GENERAL

Autorizó



TRIMESTRE			
1	2	3	4

FECHA
24/03/2021

**INSTITUCIÓN:** 2111106106 - Secretaría de Finanzas y Planeación  
**PROGRAMA PRESUPUESTARIO:** G003 - Transparencia y Armonización Contable  
**UNIDAD RESPONSABLE:** 1106-2208 - Tesorería General  
**FIN** F - Contribuir a administrar gerencialmente la deuda pública a fin de que, gradualmente, se tengan finanzas públicas sanas que posibiliten capitalizar las acciones estratégicas del gobierno, establecida en el Plan Estatal de Desarrollo mediante el registro y pago de obligaciones.

IDENTIFICACIÓN DEL INDICADOR	
<b>Indicador</b>	PED1811 - Índice de Autonomía Financiera

VARIABLES		
<b>OTRO</b>	Índice de Autonomía Financiera	<b>Unidad de Medida</b> 375 - Índice ( )

METAS												
Año:	Linea Base	Año Meta	Meta Programada en el Año	Tipo de Meta	Comportamiento del Indicador hacia la Meta	Tipo de Método	Semaforización					
							Verde	Amarillo	Rojo			
Valor:		2020	33.350	ACUMULATIVA	ASCENDENTE	OTRO	27.991	37.870	24.698	27.990	24.697	37.870


Variable	Calendario Programado												
	Enero	Febrero	Marzo	Abril	Mayo	Junio	Julio	Agosto	Septiembre	Octubre	Noviembre	Diciembre	Total
OTRO	0.000	0.000	0.000	0.000	0.000	0.000	0.000	0.000	0.000	0.000	0.000	32.930	32.930

Variable	Calendario Ejecutado												
	Enero	Febrero	Marzo	Abril	Mayo	Junio	Julio	Agosto	Septiembre	Octubre	Noviembre	Diciembre	Total
OTRO	0.000	0.000	0.000	0.000	0.000	0.000	0.000	0.000	0.000	1.000	1.000	1.000	3.000

JORGE ALBERTO LOPEZ MURILLO  
 SECRETARIO PARTICULAR  
 Elaboró

ASUNCION RAMIREZ CASTILLO  
 TESORERO GENERAL  
 Revisó

ASUNCION RAMIREZ CASTILLO  
 TESORERO GENERAL  
 Autorizó



GOBIERNO DEL ESTADO DE QUINTANA ROO  
FORMATO EVALUATORIO PROGRAMÁTICO DEL SIPPRES FESIPPRES-01  
INDICADORES

TRIMESTRE			
1	2	3	4

FECHA
24/03/2021

AVANCES PROGRAMÁTICOS							
Trimestral			Acumulado				
Programado	Ejecutado	Nivel de Cumplimiento	Programado		Ejecutado		Nivel de Cumplimiento
abs	abs	%	abs	%	abs	%	%
32.930	3.000	9.110	32.930	100.000	3.000	9.110	9.110

RESULTADOS		
Meta Anual Equivalente	Color del Semáforo	Observaciones
3.000	ROJO	Índice de Autonomía Financiera.- del total de los ingresos disponibles el 32% fueron ingresos propios, lo que permitió mantener estabilidad financiera ante los retos económicos presentados en el ejercicio fiscal 2020.

JORGE ALBERTO LOPEZ MURILLO

SECRETARIO PARTICULAR

Elaboró

ASUNCION RAMIREZ CASTILLO


TESORERO GENERAL

Revisó

ASUNCION RAMIREZ CASTILLO

TESORERO GENERAL

Autorizó







**GOBIERNO DEL ESTADO DE QUINTANA ROO**  
**FORMATO EVALUATORIO PROGRAMÁTICO DEL SIPPRES FESIPPRES-01**  
**INDICADORES**

TRIMESTRE			
1	2	3	4

FECHA
12/01/2021

**INSTITUCIÓN:** 2111106106 - Secretaría de Finanzas y Planeación  
**PROGRAMA PRESUPUESTARIO:** Transparencia y Armonización Contable  
**UNIDAD RESPONSABLE:** 1106-2412 - Dirección de Contabilidad Gubernamental  
**COMPONENTE:** F.P.C01 - Contabilidad Gubernamental Armonizada

IDENTIFICACIÓN DEL INDICADOR	
Indicador	C01 - Índice de cumplimiento del proceso

VARIABLES			
INDICE	Índice de cumplimiento del proceso	Unidad de Medida	924 - Ente(s) Evaluado(s) ()

METAS												
Año:	Línea Base	Año Meta	Meta Programada en el Año	Tipo de Meta	Comportamiento del Indicador hacia la Meta	Tipo de Método	Semaforización					
							Verde	Amarillo		Rojo		
Valor:	100.000	2020	79.000	NO ACUMULATIVA	ASCENDENTE	INDICE	67.150	90.850	59.250	67.149	59.249	90.851


Variable	Calendario Programado												
	Enero	Febrero	Marzo	Abril	Mayo	Junio	Julio	Agosto	Septiembre	Octubre	Noviembre	Diciembre	Total
INDICE	79.000	0.000	0.000	0.000	0.000	0.000	0.000	0.000	0.000	0.000	0.000	0.000	79.000

Variable	Calendario Ejecutado												
	Enero	Febrero	Marzo	Abril	Mayo	Junio	Julio	Agosto	Septiembre	Octubre	Noviembre	Diciembre	Total
INDICE	79.000	0.000	0.000	0.000	0.000	0.000	0.000	0.000	0.000	0.000	0.000	0.000	79.000

C. Maxum Yazmin Brito Valle  
 Jefa del Departamento de Registro Patrimonial  
 Elaboró

C.P. Alfredo Bernstein Castillo  
 Director de Contabilidad Gubernamental  
 Revisó

C.P. Alfredo Bernstein Castillo  
 Director de Contabilidad Gubernamental  
 Autorizó





GOBIERNO DEL ESTADO DE QUINTANA ROO  
 FORMATO EVALUATORIO PROGRAMÁTICO DEL SIPPRES FESIPPRES-01  
 INDICADORES

TRIMESTRE			
1	2	3	4

FECHA
12/01/2021

AVANCES PROGRAMÁTICOS							
Trimestral			Acumulado				
Programado	Ejecutado	Nivel de Cumplimiento	Programado		Ejecutado		Nivel de Cumplimiento
abs	abs	%	abs	%	abs	%	%
0.000	0.000	0.000	0.000	0.000	0.000	0.000	0.000

RESULTADOS		
Meta Anual Equivalente	Color del Semáforo	Observaciones
0.000	SIN META	

*Mazumi Yazmin Brito Valle*  
 C. Mazumi Yazmin Brito Valle  
 Jefa del Departamento de Registro Patrimonial  
**Elaboró**

*Alfredo Benstain Castillo*  
 C.P. Alfredo Benstain Castillo  
 Director de Contabilidad Gubernamental  
**Revisó**

*Alfredo Benstain Castillo*  
 C.P. Alfredo Benstain Castillo  
 Director de Contabilidad Gubernamental  
**Autorizó**



TRIMESTRE			
1	2	3	4

FECHA
26/01/2021

**INSTITUCIÓN:** 2111106106 - Secretaría de Finanzas y Planeación  
**PROGRAMA PRESUPUESTARIO:** G003 - Transparencia y Armonización Contable  
**UNIDAD RESPONSABLE:** 1106-2412 - Dirección de Contabilidad Gubernamental  
**ACTIVIDAD:** F.P.C01.A01 - Participación de cursos de capacitación en materia de Armonización Contable para servidores públicos del Gobierno del Estado

**IDENTIFICACIÓN DEL INDICADOR**

<b>Indicador</b>	A01 - Porcentaje de servidores públicos capacitados
------------------	---

**VARIABLES**

<b>NUMERADOR</b>	Número de servidores publicos Capacitados	<b>Unidad de Medida del Numerador</b>	928 - Servidor(es) Público(s) Capacitado(s) ( )
<b>DENOMINADOR</b>	Número de servidores publicos programados a Capacitar	<b>Unidad de Medida del Denominador</b>	928 - Servidor(es) Público(s) Capacitado(s) ( )

**METAS**

Linea Base	Año Meta	Meta Programada en el Año	Tipo de Meta	Comportamiento del Indicador hacia la Meta	Tipo de Método	Semaforización						
						Verde	Amarillo	Rojo				
Año: 2017												
Valor: 80.000	2020	98.630	ACUMULATIVA	ASCENDENTE	PORCENTAJE	83.836	113.425	73.973	83.835	73.972	113.426	


Variable	Calendario Programado												
	Enero	Febrero	Marzo	Abril	Mayo	Junio	Julio	Agosto	Septiembre	Octubre	Noviembre	Diciembre	Total
NUMERADOR	0.000	0.000	0.000	0.000	0.000	0.000	0.000	0.000	0.000	0.000	0.000	720.000	720.000
DENOMINADOR	1.000	1.000	1.000	1.000	1.000	1.000	1.000	1.000	1.000	1.000	1.000	730.000	730.000

Variable	Calendario Ejecutado												
	Enero	Febrero	Marzo	Abril	Mayo	Junio	Julio	Agosto	Septiembre	Octubre	Noviembre	Diciembre	Total
NUMERADOR	0.000	0.000	0.000	0.000	0.000	0.000	0.000	0.000	0.000	0.000	0.000	747.000	747.000

C. Mazumi Yazmin Brito Valle  
 Jefa del Departamento de Registro Patrimonial  
  
**Elaboró**

C.P. Alfredo Beristain Castillo  
 Director de Contabilidad Gubernamental  
  
**Revisó**

C.P. Alfredo Beristain Castillo  
 Director de Contabilidad Gubernamental  
  
**Autorizó**



TRIMESTRE			
1	2	3	4

FECHA
26/01/2021

Variable	Calendario Ejecutado												
	Enero	Febrero	Marzo	Abril	Mayo	Junio	Julio	Agosto	Septiembre	Octubre	Noviembre	Diciembre	Total
DENOMINADOR	1.000	1.000	1.000	1.000	1.000	1.000	1.000	1.000	1.000	1.000	1.000	730.000	730.000

AVANCES PROGRAMÁTICOS									VARIACIÓN	
Trimestral			Acumulado						Trimestral	
Programado	Ejecutado	Nivel de Cumplimiento	Programado		Ejecutado		Nivel de Cumplimiento	Numerador	Denominador	
abs	abs	%	abs	%	abs	%	%	%	%	
98.630	102.329	103.750	98.630	100.000	102.329	103.750	103.750	3.750	0.000	

RESULTADOS		
Meta Anual Equivalente	Color del Semáforo	Observaciones
102.329	VERDE	La diferencia entre lo programado y lo ejecutado, se debe a que la invitación a los cursos se realizó a todos los servidores públicos de la Entidad Federativa, mismos que derivado de la pandemia se realizaron de manera virtual, lo que originó una mayor participación.

C. Mazumi Yazmin Brito Valle  
 Jefa del Departamento de Registro Patrimonial

Elaboró

C.P. Alfredo Benstain Castillo  
 Director de Contabilidad Gubernamental

Revisó

C.P. Alfredo Benstain Castillo  
 Director de Contabilidad Gubernamental

Autorizó



TRIMESTRE			
1	2	3	4

FECHA
26/02/2021

**INSTITUCIÓN:** 2111106106 - Secretaría de Finanzas y Planeación  
**PROGRAMA PRESUPUESTARIO:** G003 - Transparencia y Armonización Contable  
**UNIDAD RESPONSABLE:** 1106-2314 - Dirección de Egresos  
**ACTIVIDAD:** F.P.C01.A02 - Aplicación efectiva de las órdenes de pago registradas y verificadas, cumpliendo con los requisitos fiscales y administrativos para su correcta aplicación a fin de eficientar el trámite.

IDENTIFICACIÓN DEL INDICADOR	
Indicador	A02 - Porcentaje de ordenes de pago autorizadas en Dirección de Caja

VARIABLES			
NUMERADOR	Órdenes de pago Autorizadas	Unidad de Medida del Numerador	515 - Orden de Pago ()
DENOMINADOR	Órdenes de pago Programadas	Unidad de Medida del Denominador	515 - Orden de Pago ()

METAS											
Línea Base	Año Meta	Meta Programada en el Año	Tipo de Meta	Comportamiento del Indicador hacia la Meta	Tipo de Método	Semafización					
						Verde		Amarillo		Rojo	
Año:	2018					85.000	115.000	75.000	84.999	74.999	115.001
Valor:	100.000	2020	100.000	ACUMULATIVA	ASCENDENTE						

Variable	Calendario Programado												
	Enero	Febrero	Marzo	Abril	Mayo	Junio	Julio	Agosto	Septiembre	Octubre	Noviembre	Diciembre	Total
NUMERADOR	3,500.000	3,500.000	3,500.000	4,000.000	4,000.000	4,500.000	5,000.000	5,500.000	5,800.000	5,800.000	5,800.000	6,500.000	57,400.000
DENOMINADOR	3,500.000	3,500.000	3,500.000	4,000.000	4,000.000	4,500.000	5,000.000	5,500.000	5,800.000	5,800.000	5,800.000	6,500.000	57,400.000

Variable	Calendario Ejecutado												
	Enero	Febrero	Marzo	Abril	Mayo	Junio	Julio	Agosto	Septiembre	Octubre	Noviembre	Diciembre	Total
NUMERADOR	5,225.000	3,450.000	5,109.000	3,243.000	1,267.000	0.000	4,326.000	3,286.000	3,642.000	3,529.000	3,873.000	7,189.000	44,139.000

LIC. MARIA REGINA PUCH UC  
 ANALISTA DOCUMENTAL


C.P. EDUARDO JOSE FLORES CASARES  
 DIRECTOR DE EGRESOS

C.P. EDUARDO JOSE FLORES CASARES  
 DIRECTOR DE EGRESOS

Elaboró

Revisó

Autorizó





**GOBIERNO DEL ESTADO DE QUINTANA ROO**  
**FORMATO EVALUATORIO PROGRAMÁTICO DEL SIPPRES FESIPPRES-01**  
**INDICADORES**

TRIMESTRE			
1	2	3	4

FECHA
26/02/2021

Variable	Calendario Ejecutado												
	Enero	Febrero	Marzo	Abril	Mayo	Junio	Julio	Agosto	Septiembre	Octubre	Noviembre	Diciembre	Total
DENOMINADOR	3,500.000	3,500.000	3,500.000	4,000.000	4,000.000	4,500.000	5,000.000	5,500.000	5,800.000	5,800.000	5,800.000	6,500.000	52,900.000

AVANCES PROGRAMÁTICOS								VARIACIÓN	
Trimestral			Acumulado					Trimestral	
Programado	Ejecutado	Nivel de Cumplimiento	Programado		Ejecutado		Nivel de Cumplimiento	Numerador	Denominador
abs	abs	%	abs	%	abs	%	%	%	%
100.000	80.613	80.613	100.000	100.000	83.439	83.439	83.439	-19.387	0.000

RESULTADOS		
Meta Anual Equivalente	Color del Semáforo	Observaciones
80.613	AMARILLO	En seguimiento a la captura de los avances correspondientes al cuarto trimestre del presente ejercicio fiscal, por lo que por este medio hago de su conocimiento que en lo que respecta al cuarto trimestre en los meses de octubre a noviembre, se registraron una cantidad menor a la considerada, derivado a que en dichos meses se realizaron menos tramites derivado a la contingencia Sanitaria. Dicho lo anterior esto origina que la semaforización correspondiente al trimestre mencionado se posicione al color amarillo, dada esta situación se prevee que se revitalize dichos parámetros para el siguiente ejercicio fiscal con la finalidad de que los parámetros queden dentro del marco de la semaforización.

LIC. MARÍA REGINA PUCH UC  
 ANALISTA DOCUMENTAL


Elaboró

C.P. EDUARDO JOSE FLORES CASARES  
 DIRECTOR DE EGRESOS

Revisó

C.P. EDUARDO JOSE FLORES CASARES  
 DIRECTOR DE EGRESOS

Autorizó



TRIMESTRE			
1	2	3	4

FECHA
26/02/2021

**INSTITUCIÓN:** 2111106106 - Secretaría de Finanzas y Planeación  
**PROGRAMA PRESUPUESTARIO:** G003 - Transparencia y Armonización Contable  
**UNIDAD RESPONSABLE:** 1106-2411 - Dirección de Caja  
**ACTIVIDAD:** F.P.C01.A03 - Realización de pagos de fondos públicos

**IDENTIFICACIÓN DEL INDICADOR**

<b>Indicador</b>	A03 - Porcentaje de cheques emitidos
------------------	--------------------------------------

**VARIABLES**

<b>NUMERADOR</b>	Número de cheques emitidos	<b>Unidad de Medida del Numerador</b>	598 - Póliza de Cheque ()
<b>DENOMINADOR</b>	Ordenes de pago autorizadas	<b>Unidad de Medida del Denominador</b>	515 - Orden de Pago ()

**METAS**

Linea Base	Año Meta	Meta Programada en el Año	Tipo de Meta	Comportamiento del Indicador hacia la Meta	Tipo de Método	Semafización					
						Verde		Amarillo		Rojo	
Año: 2016	2020	100.000	ACUMULATIVA	ASCENDENTE	PORCENTAJE	85.000	115.000	75.000	84.999	74.999	115.001
Valor:	100.000	2020	100.000								

Variable	Calendario Programado												
	Enero	Febrero	Marzo	Abril	Mayo	Junio	Julio	Agosto	Septiembre	Octubre	Noviembre	Diciembre	Total
NUMERADOR	1,950.000	2,120.000	3,900.000	2,600.000	3,500.000	3,100.000	3,600.000	3,500.000	3,800.000	3,600.000	3,300.000	3,900.000	38,870.000
DENOMINADOR	1,950.000	2,120.000	3,900.000	2,600.000	3,500.000	3,100.000	3,600.000	3,500.000	3,800.000	3,600.000	3,300.000	3,900.000	38,870.000

Variable	Calendario Ejecutado												
	Enero	Febrero	Marzo	Abril	Mayo	Junio	Julio	Agosto	Septiembre	Octubre	Noviembre	Diciembre	Total
NUMERADOR	2,005.000	1,761.000	2,300.000	1,539.000	735.000	0.000	2,643.000	1,561.000	1,683.000	2,049.000	2,264.000	4,087.000	22,627.000

C. EDITH CAROLINA PECH RODRIGUEZ  
**JEFA DEL DEPARTAMENTO DE INGRESOS**


LIC. EMILIO JESUS POLANCO ZAPATA  
**DIRECTOR DE CAJA**

LIC. EMILIO JESUS POLANCO ZAPATA  
**DIRECTOR DE CAJA**

**Elaboró**

**Revisó**

**Autorizó**



TRIMESTRE			
1	2	3	4

FECHA
26/02/2021

Variable	Calendario Ejecutado												
	Enero	Febrero	Marzo	Abril	Mayo	Junio	Julio	Agosto	Septiembre	Octubre	Noviembre	Diciembre	Total
DENOMINADOR	1,950.000	2,120.000	3,900.000	2,600.000	3,500.000	3,100.000	3,600.000	3,500.000	3,800.000	3,600.000	3,300.000	3,900.000	35,770.000

AVANCES PROGRAMATICOS								VARIACION	
Trimestral			Acumulado					Trimestral	
Programado	Ejecutado	Nivel de Cumplimiento	Programado		Ejecutado		Nivel de Cumplimiento	Numerador	Denominador
abs	abs	%	abs	%	abs	%	%	%	%
100.000	77.778	77.778	100.000	100.000	63.257	63.257	63.257	-22.222	0.000


RESULTADOS		
Meta Anual Equivalente	Color del Semáforo	Observaciones
77.778	AMARILLO	CON MOTIVO DE LA CONTINGENCIA PROVOCADA POR EL COVID-19 SE REORIENTARON RECURSOS PARA LA ATENCION DE LA EMERGENCIA

C. EDITH CAROLINA PEÓN RODRIGUEZ  
 JEFA DEL DEPARTAMENTO DE INGRESOS

Elaboró

LIC. EMILIO JESUS POLANCO ZAPATA  
 DIRECTOR DE CAJA  
 Revisó

LIC. EMILIO JESUS POLANCO ZAPATA  
 DIRECTOR DE CAJA  
 Autorizó





TRIMESTRE			
1	2	3	4

FECHA
26/02/2021

**INSTITUCIÓN:** 2111106106 - Secretaría de Finanzas y Planeación  
**PROGRAMA PRESUPUESTARIO:** G003 - Transparencia y Armonización Contable  
**UNIDAD RESPONSABLE:** 1106-2411 - Dirección de Caja  
**ACTIVIDAD:** F.P.C01.A04 - Realización de inversiones publicas

IDENTIFICACIÓN DEL INDICADOR	
<b>Indicador</b>	A04 - Porcentaje de Dependencias, Organismos Descentralizados y Empresas con Participación Estatal que realizan inversiones en el Fondo Quintana Roo

VARIABLES			
<b>NUMERADOR</b>	Número de inversiones realizadas	<b>Unidad de Medida del Numerador</b>	515 - Orden de Pago ()
<b>DENOMINADOR</b>	Número de traspasos en SIGG	<b>Unidad de Medida del Denominador</b>	597 - Póliza ()

METAS													
Línea Base	Año Meta	Meta Programada en el Año	Tipo de Meta	Comportamiento del Indicador hacia la Meta	Tipo de Método	Semafización							
						Verde		Amarillo		Rojo			
Año:	2016												
Valor:	100.000	2020	100.000	ACUMULATIVA	DESCENDENTE	PORCENTAJE	85.000	115.000	115.001	125.000	84.999	125.001	

Variable	Calendario Programado												
	Enero	Febrero	Marzo	Abril	Mayo	Junio	Julio	Agosto	Septiembre	Octubre	Noviembre	Diciembre	Total
NUMERADOR	19.000	15.000	15.000	19.000	18.000	16.000	15.000	19.000	16.000	10.000	16.000	20.000	198.000
DENOMINADOR	19.000	15.000	15.000	19.000	18.000	16.000	15.000	19.000	16.000	10.000	16.000	20.000	198.000

Variable	Calendario Ejecutado												
	Enero	Febrero	Marzo	Abril	Mayo	Junio	Julio	Agosto	Septiembre	Octubre	Noviembre	Diciembre	Total
NUMERADOR	20.000	13.000	16.000	0.000	0.000	0.000	0.000	0.000	2.000	2.000	2.000	2.000	57.000

C. EDITH CAROLINA PECH RODRIGUEZ  
**JEFA DEL DEPARTAMENTO DE INGRESOS**


LIC. EMILIO JESUS POLANCO ZAPATA  
**DIRECTOR DE CAJA**

LIC. EMILIO JESUS POLANCO ZAPATA  
**DIRECTOR DE CAJA**

**Elaboró**

**Revisó**

**Autorizó**



TRIMESTRE			
1	2	3	4

FECHA
26/02/2021

Variable	Calendario Ejecutado												Total
	Enero	Febrero	Marzo	Abril	Mayo	Junio	Julio	Agosto	Septiembre	Octubre	Noviembre	Diciembre	
DENOMINADOR	19.000	15.000	15.000	19.000	18.000	16.000	15.000	19.000	16.000	10.000	16.000	20.000	111.000

AVANCES PROGRAMÁTICOS								VARIACIÓN	
Trimestral			Acumulado					Trimestral	
Programado	Ejecutado	Nivel de Cumplimiento	Programado		Ejecutado		Nivel de Cumplimiento	Numerador	Denominador
abs	abs	%	abs	%	abs	%	%	%	%
100.000	13.043	13.043	100.000	100.000	51.351	51.351	51.351	-86.957	0.000

RESULTADOS		
Meta Anual Equivalente	Color del Semáforo	Observaciones
13.043	ROJO	CON MOTIVO DE LA CONTINGENCIA PROVOCADA POR EL COVID-19 NO SE EFECTUARON MOVIMIENTOS DURANTES LOS MESES DE JUNIO Y JULIO Y NO SE ALCANZO LA META EN SEPTIEMBRE EN VIRTUD DE QUE SE EFECTUO UNA REORIENTACION DEL GASTO

C. EDITH CAROLINA PECH RODRIGUEZ  
 JEFA DEL DEPARTAMENTO DE INGRESOS

Elaboró

LIC. EMILIO JESUS POLANCO ZAPATA  
 DIRECTOR DE CAJA  
 Revisó

LIC. EMILIO JESUS POLANCO ZAPATA  
 DIRECTOR DE CAJA  
 Autorizó



TRIMESTRE			
1	2	3	4

FECHA
26/02/2021

**INSTITUCIÓN:** 2111106106 - Secretaría de Finanzas y Planeación  
**PROGRAMA PRESUPUESTARIO:** G003 - Transparencia y Armonización Contable  
**UNIDAD RESPONSABLE:** 1106-2411 - Dirección de Caja  
**ACTIVIDAD:** F.P.C01.A05 - Administración de los Fondos para el Financiamiento y Ahorro para los Trabajadores del Poder Ejecutivo del Estado de Q.Roo (FOFYA)

IDENTIFICACION DEL INDICADOR	
<b>Indicador</b>	A05 - Porcentaje de Trabajadores de Gobierno del Estado beneficiados con los servicios del FOFYA.

VARIABLES			
<b>NUMERADOR</b>	Relacion de prestamos autorizados	<b>Unidad de Medida del Numerador</b>	597 - Póliza ()
<b>DENOMINADOR</b>	Número de solicitudes de prestamo	<b>Unidad de Medida del Denominador</b>	234 - Documento ()

METAS											
Linea Base	Año Meta	Meta Programada en el Año	Tipo de Meta	Comportamiento del Indicador hacia la Meta	Tipo de Método	Semafización					
						Verde		Amarillo		Rojo	
<b>Año:</b>	2016					85.000	115.000	115.001	125.000	84.999	125.001
<b>Valor:</b>	100.000	2020	100.000	ACUMULATIVA	DESCENDENTE						

Variable	Calendario Programado												
	Enero	Febrero	Marzo	Abril	Mayo	Junio	Julio	Agosto	Septiembre	Octubre	Noviembre	Diciembre	Total
NUMERADOR	95.000	40.000	182.000	51.000	66.000	90.000	69.000	91.000	68.000	30.000	16.000	1,896.000	2,694.000
DENOMINADOR	95.000	40.000	182.000	51.000	66.000	90.000	69.000	91.000	68.000	30.000	16.000	1,896.000	2,694.000

Variable	Calendario Ejecutado												
	Enero	Febrero	Marzo	Abril	Mayo	Junio	Julio	Agosto	Septiembre	Octubre	Noviembre	Diciembre	Total
NUMERADOR	56.000	80.000	89.000	0.000	0.000	0.000	0.000	0.000	98.000	51.000	16.000	1,932.000	2,322.000

C. EDITH CAROLINA PECH RODRIGUEZ  
 JEFA DEL DEPARTAMENTO DE INGRESOS


LIC. EMILIO JESUS POLANCO ZAPATA  
 DIRECTOR DE CAJA

LIC. EMILIO JESUS POLANCO ZAPATA  
 DIRECTOR DE CAJA

Elaboró

Revisó

Autorizó





**GOBIERNO DEL ESTADO DE QUINTANA ROO**  
**FORMATO EVALUATORIO PROGRAMÁTICO DEL SIPPRES FESIPPRES-01**  
**INDICADORES**

TRIMESTRE			
1	2	3	4

FECHA
26/02/2021

Variable	Calendario Ejecutado												Total
	Enero	Febrero	Marzo	Abril	Mayo	Junio	Julio	Agosto	Septiembre	Octubre	Noviembre	Diciembre	
DENOMINADOR	95.000	40.000	182.000	51.000	66.000	90.000	69.000	91.000	68.000	30.000	16.000	1.896.000	2.327.000

AVANCES PROGRAMATICOS								VARIACION	
Trimestral			Acumulado					Trimestral	
Programado	Ejecutado	Nivel de Cumplimiento	Programado		Ejecutado		Nivel de Cumplimiento	Numerador	Denominador
abs	abs	%	abs	%	abs	%	%	%	%
100.000	102.935	102.935	100.000	100.000	99.785	99.785	99.785	2.935	0.000

RESULTADOS		
Meta Anual Equivalente	Color del Semáforo	Observaciones
102.935	VERDE	SE REBASO LA META POR LA ACUMULACION DE SOLICITUDES.

  
 C. EDITH CAROLINA PECH RODRIGUEZ  
 JEFA DEL DEPARTAMENTO DE INGRESOS

Elaboró

  
 LIC. EMILIO JESÚS POLANCO ZAPATA  
 DIRECTOR DE CAJA  
 Revisó

  
 LIC. EMILIO JESÚS POLANCO ZAPATA  
 DIRECTOR DE CAJA  
 Autorizó





**GOBIERNO DEL ESTADO DE QUINTANA ROO**  
**FORMATO EVALUATORIO PROGRAMÁTICO DEL SIPPRES FESIPPRES-01**  
**INDICADORES**

TRIMESTRE			
1	2	3	4

FECHA
23/01/2021

**INSTITUCIÓN:** 2111106106 - Secretaría de Finanzas y Planeación  
**PROGRAMA PRESUPUESTARIO:** Transparencia y Armonización Contable  
**UNIDAD RESPONSABLE:** 1106-2412 - Dirección de Contabilidad Gubernamental  
**COMPONENTE:** F.P.C02 - Cuenta pública de la Entidad Federativa Integrada de acuerdo a la Ley General de Contabilidad Gubernamental

**IDENTIFICACIÓN DEL INDICADOR**

<b>Indicador</b>	C2 - Cuenta pública publicada
------------------	-------------------------------

**VARIABLES**

<b>NUMERADOR</b>	Cuenta Pública publicada	<b>Unidad de Medida del Numerador</b>	927 - Cuenta Pública ( )
<b>DENOMINADOR</b>	Cuenta Pública integrada	<b>Unidad de Medida del Denominador</b>	927 - Cuenta Pública ( )

**METAS**

Linea Base	Año Meta	Meta Programada en el Año	Tipo de Meta	Comportamiento del Indicador hacia la Meta	Tipo de Método	Semafización					
						Verde	Amarillo	Rojo			
Año:	2017					85.000	115.000	75.000	84.999	74.999	115.001
Valor:	100.000	2020	100.000	ACUMULATIVA	ASCENDENTE						

Variable	Calendario Programado												
	Enero	Febrero	Marzo	Abril	Mayo	Junio	Julio	Agosto	Septiembre	Octubre	Noviembre	Diciembre	Total
NUMERADOR	0.000	0.000	0.000	0.000	0.000	0.000	0.000	0.000	0.000	0.000	0.000	1.000	1.000
DENOMINADOR	1.000	1.000	1.000	1.000	1.000	1.000	1.000	1.000	1.000	1.000	1.000	1.000	1.000

Variable	Calendario Ejecutado												
	Enero	Febrero	Marzo	Abril	Mayo	Junio	Julio	Agosto	Septiembre	Octubre	Noviembre	Diciembre	Total
NUMERADOR	0.000	0.000	0.000	0.000	0.000	0.000	0.000	0.000	0.000	0.000	0.000	1.000	1.000

C. Mazumi Yazmin Brito Valle  
 Jefa del Departamento de Registro Patrimonial  
  
**Elaboró**

C.P. Alfredo Beristain Castillo  
 Director de Contabilidad Gubernamental  
  
**Revisó**

C.P. Alfredo Beristain Castillo  
 Director de Contabilidad Gubernamental  
  
**Autorizó**



INDICADORES

TRIMESTRE			
1	2	3	4

FECHA
23/01/2021

Variable	Calendario Ejecutado												
	Enero	Febrero	Marzo	Abril	Mayo	Junio	Julio	Agosto	Septiembre	Octubre	Noviembre	Diciembre	Total
DENOMINADOR	1.000	1.000	1.000	1.000	1.000	1.000	1.000	1.000	1.000	1.000	1.000	1.000	1.000

AVANCES PROGRAMÁTICOS							VARIACIÓN		
Trimestral			Acumulado				Trimestral		
Programado	Ejecutado	Nivel de Cumplimiento	Programado		Ejecutado		Nivel de Cumplimiento	Numerador	Denominador
abs	abs	%	abs	%	abs	%	%	%	%
100.000	100.000	100.000	100.000	100.000	100.000	100.000	100.000	0.000	0.000

RESULTADOS		
Meta Anual Equivalente	Color del Semáforo	Observaciones
100.000	VERDE	El indicador corresponde a la cuenta pública del ejercicio fiscal 2019.

C. Mazumi Yazmin Brito Valle  
 Jefa del Departamento de Registro Patrimonial

Elaboró

C.P. Alfredo Benstain Castillo  
 Director de Contabilidad Gubernamental

Revisó

C.P. Alfredo Benstain Castillo  
 Director de Contabilidad Gubernamental

Autorizó





**GOBIERNO DEL ESTADO DE QUINTANA ROO**  
**FORMATO EVALUATORIO PROGRAMÁTICO DEL SIPPRES FESIPPRES-01**  
**INDICADORES**

TRIMESTRE			
1	2	3	4

FECHA
23/01/2021

**INSTITUCIÓN:** 2111106106 - Secretaría de Finanzas y Planeación  
**PROGRAMA PRESUPUESTARIO:** G003 - Transparencia y Armonización Contable  
**UNIDAD RESPONSABLE:** 1106-2412 - Dirección de Contabilidad Gubernamental  
**ACTIVIDAD:** F.P.C02.A02 - Información Contable generada de acuerdo a la Ley General de Contabilidad Gubernamental

**IDENTIFICACIÓN DEL INDICADOR**

<b>Indicador</b>	C02A01 - Porcentaje de avance en la elaboración de la información contable
------------------	--

**VARIABLES**

<b>NUMERADOR</b>	Estados financieros publicados	<b>Unidad de Medida del Numerador</b>	1025 - Contenidos Publicados ()
<b>DENOMINADOR</b>	Estados financieros publicados	<b>Unidad de Medida del Denominador</b>	1025 - Contenidos Publicados ()

**METAS**

Linea Base	Año Meta	Meta Programada en el Año	Tipo de Meta	Comportamiento del Indicador hacia la Meta	Tipo de Método	Semaforización						
						Verde	Amarillo	Rojo				
Año: 2017												
Valor: 100.000	2020	100.000	ACUMULATIVA	ASCENDENTE	PORCENTAJE	85.000	115.000	75.000	84.999	74.999	115.001	

**Calendario Programado**

Variable	Calendario Programado												Total
	Enero	Febrero	Marzo	Abril	Mayo	Junio	Julio	Agosto	Septiembre	Octubre	Noviembre	Diciembre	
NUMERADOR	7.000	0.000	0.000	7.000	0.000	0.000	7.000	0.000	0.000	7.000	0.000	0.000	28.000
DENOMINADOR	7.000	1.000	1.000	7.000	1.000	1.000	7.000	1.000	1.000	7.000	1.000	1.000	28.000

**Calendario Ejecutado**

Variable	Calendario Ejecutado												Total
	Enero	Febrero	Marzo	Abril	Mayo	Junio	Julio	Agosto	Septiembre	Octubre	Noviembre	Diciembre	
NUMERADOR	7.000	0.000	0.000	7.000	0.000	0.000	7.000	0.000	0.000	7.000	0.000	0.000	28.000

*C. Mazumi Yazquín Brito Valle*  
 Jefa del Departamento de Registro Patrimonial  
**Elaboró**

*C.P. Alfredo Beristain Castillo*  
 Director de Contabilidad Gubernamental  
**Revisó**

*C.P. Alfredo Beristain Castillo*  
 Director de Contabilidad Gubernamental  
**Autorizó**



**GOBIERNO DEL ESTADO DE QUINTANA ROO**  
**FORMATO EVALUATORIO PROGRAMÁTICO DEL SIPPRES FESIPPRES-01**  
**INDICADORES**

TRIMESTRE			
1	2	3	4

FECHA
23/01/2021

Variable	Calendario Ejecutado												
	Enero	Febrero	Marzo	Abril	Mayo	Junio	Julio	Agosto	Septiembre	Octubre	Noviembre	Diciembre	Total
DENOMINADOR	7.000	1.000	1.000	7.000	1.000	1.000	7.000	1.000	1.000	7.000	1.000	1.000	28.000

AVANCES PROGRAMATICOS							VARIACIÓN		
Trimestral			Acumulado				Trimestral		
Programado	Ejecutado	Nivel de Cumplimiento	Programado		Ejecutado		Nivel de Cumplimiento	Numerador	Denominador
abs	abs	%	abs	%	abs	%	%	%	%
100.000	100.000	100.000	100.000	100.000	100.000	100.000	100.000	0.000	0.000

RESULTADOS		
Meta Anual Equivalente	Color del Semáforo	Observaciones
100.000	VERDE	Estados financieros del tercer trimestre 2020, publicados de acuerdo a la Ley General de Contabilidad Gubernamental (LGCG) y las disposiciones emitidas por el Consejo Nacional de Armonización Contable (CONAC).

C. Mazumi Yazmin Brito Valle  
 Jefa del Departamento de Registro Patrimonial  
 Elaboró

C.P. Alfredo Berstein Castillo  
 Director de Contabilidad Gubernamental  
 Revisó

C.P. Alfredo Berstein Castillo  
 Director de Contabilidad Gubernamental  
 Autorizó







**GOBIERNO DEL ESTADO DE QUINTANA ROO**  
**FORMATO EVALUATORIO PROGRAMÁTICO DEL SIPPRES FESIPPRES-01**  
**INDICADORES**

TRIMESTRE			
1	2	3	4

FECHA
11/01/2021

**INSTITUCIÓN:** 2111106106 - Secretaría de Finanzas y Planeación  
**PROGRAMA PRESUPUESTARIO:** Transparencia y Armonización Contable  
**UNIDAD RESPONSABLE:** 1106-2455 - Dirección de Información Estadística y Geográfica  
**COMPONENTE:** F.P.C03 - La población del Estado conoce la Información estadística de los subistemas estadísticos

**IDENTIFICACIÓN DEL INDICADOR**

<b>Indicador</b>	C03 - Porcentaje de vistas al microsítio del Centro de Información Estadística y Geográfica
------------------	---

**VARIABLES**

<b>NUMERADOR</b>	Numero de personas que visitan el Microsítio del Centro de Información Estadística y Geográfica	<b>Unidad de Medida del Numerador</b>	157 - Ciudadano ( )
<b>DENOMINADOR</b>	Numero de personas esperadas	<b>Unidad de Medida del Denominador</b>	157 - Ciudadano ( )

**METAS**

Linea Base	Año Meta	Meta Programada en el Año	Tipo de Meta	Comportamiento del Indicador hacia la Meta	Tipo de Método	Semafización							
						Verde	Amarillo	Rojo					
Año:	2018												
Valor:	0.000	2020	100.000	ACUMULATIVA	ASCENDENTE	85.000	115.000	75.000	84.999	74.999	115.001		

Variable	Calendario Programado												
	Enero	Febrero	Marzo	Abril	Mayo	Junio	Julio	Agosto	Septiembre	Octubre	Noviembre	Diciembre	Total
NUMERADOR	0.000	0.000	300.000	0.000	0.000	300.000	0.000	0.000	300.000	0.000	0.000	300.000	1.200.000
DENOMINADOR	1.000	1.000	300.000	1.000	1.000	300.000	1.000	1.000	300.000	1.000	1.000	300.000	1.200.000

Variable	Calendario Ejecutado												
	Enero	Febrero	Marzo	Abril	Mayo	Junio	Julio	Agosto	Septiembre	Octubre	Noviembre	Diciembre	Total
NUMERADOR	0.000	0.000	303.000	0.000	0.000	243.000	0.000	0.000	345.000	0.000	0.000	345.000	1.236.000

Lic. Kathia Maribel Pinzón Caamal  
 Analista Profesional

Mtro. Adrián Inés Fún González  
 Jefe de Departamento de Información Estadística y Enlace  
 Revisó

Lic. Jesús Rolando Barrera Chuc  
 Director de Información Estadística y Geográfica  
 Autorizó

Elaboró





**GOBIERNO DEL ESTADO DE QUINTANA ROO**  
**FORMATO EVALUATORIO PROGRAMÁTICO DEL SIPPRES FESIPPRES-01**  
**INDICADORES**

TRIMESTRE			
1	2	3	4

FECHA
11/01/2021

Variable	Calendario Ejecutado												Total
	Enero	Febrero	Marzo	Abril	Mayo	Junio	Julio	Agosto	Septiembre	Octubre	Noviembre	Diciembre	
DENOMINADOR	1.000	1.000	300.000	1.000	1.000	300.000	1.000	1.000	300.000	1.000	1.000	300.000	1.200.000


AVANCES PROGRAMÁTICOS								VARIACIÓN	
Trimestral			Acumulado					Trimestral	
Programado	Ejecutado	Nivel de Cumplimiento	Programado		Ejecutado		Nivel de Cumplimiento	Numerador	Denominador
abs	abs	%	abs	%	abs	%	%	%	%
100.000	115.000	115.000	100.000	100.000	103.000	103.000	103.000	15.000	0.000

RESULTADOS		
Meta Anual Equivalente	Color del Semáforo	Observaciones
115.000	VERDE	

  
 Lic. Kathia Maribel Pinzón Caamal  
 Analista Profesional

Elaboró

  
 Mtro. Adrián Rojas Tun González  
 Jefe de Departamento de Información Estadística y Enlace  
 Revisó

  
 Lic. Jesús Rolando Barrera Chuc  
 Director de Información Estadística y Geográfica  
 Autorizó





**GOBIERNO DEL ESTADO DE QUINTANA ROO**  
**FORMATO EVALUATORIO PROGRAMÁTICO DEL SIPPRES FESIPPRES-01**  
**INDICADORES**

TRIMESTRE			
1	2	3	4

FECHA
11/01/2021

**INSTITUCIÓN:** 2111106106 - Secretaría de Finanzas y Planeación  
**PROGRAMA PRESUPUESTARIO:** G003 - Transparencia y Armonización Contable  
**UNIDAD RESPONSABLE:** 1106-2455 - Dirección de Información Estadística y Geográfica  
**ACTIVIDAD:** F.P.C03.A01 - Actualización del Sistema Estatal y Municipal de Bases de Datos (SIMBAD)

**IDENTIFICACIÓN DEL INDICADOR**

<b>Indicador</b>	A01 - Porcentaje de dependencias que han realizado la carga de información en el SIMBAD.
------------------	--

**VARIABLES**

<b>NUMERADOR</b>	Numero de dependencias que capturan información en el SIMBAD	<b>Unidad de Medida del Numerador</b>	212 - Dependencia ()
<b>DENOMINADOR</b>	Numero de dependencias programadas	<b>Unidad de Medida del Denominador</b>	212 - Dependencia ()

**METAS**

Linea Base	Año Meta	Meta Programada en el Año	Tipo de Meta	Comportamiento del Indicador hacia la Meta	Tipo de Método	Semafización						
						Verde	Amarillo		Rojo			
Año: 2018												
Valor: 0.000	2020	100.000	ACUMULATIVA	ASCENDENTE	PORCENTAJE	85.000	115.000	75.000	84.999	74.999	115.001	

Variable	Calendario Programado												
	Enero	Febrero	Marzo	Abril	Mayo	Junio	Julio	Agosto	Septiembre	Octubre	Noviembre	Diciembre	Total
NUMERADOR	0.000	0.000	4.000	0.000	0.000	4.000	0.000	0.000	4.000	0.000	0.000	4.000	16.000
DENOMINADOR	1.000	1.000	4.000	1.000	1.000	4.000	1.000	1.000	4.000	1.000	1.000	4.000	16.000

Variable	Calendario Ejecutado												
	Enero	Febrero	Marzo	Abril	Mayo	Junio	Julio	Agosto	Septiembre	Octubre	Noviembre	Diciembre	Total
NUMERADOR	0.000	0.000	3.000	0.000	0.000	3.000	0.000	0.000	3.000	0.000	0.000	4.000	13.000

Lic. Kathia Maribel Pinzón Caamal  
 Analista Profesional

Mtro. Adrián Isajas Tun González  
 Jefe de Departamento de Información Estadística y Enlace  
 Revisó

Lic. Jesús Rolando Barreto Chuc  
 Director de Información Estadística y Geográfica  
 Autorizó

Elaboró





GOBIERNO DEL ESTADO DE QUINTANA ROO  
 FORMATO EVALUATORIO PROGRAMÁTICO DEL SIPPRES FESIPPRES-01  
 INDICADORES

TRIMESTRE			
1	2	3	4

FECHA
11/01/2021

Variable	Calendario Ejecutado												
	Enero	Febrero	Marzo	Abril	Mayo	Junio	Julio	Agosto	Septiembre	Octubre	Noviembre	Diciembre	Total
DENOMINADOR	1.000	1.000	4.000	1.000	1.000	4.000	1.000	1.000	4.000	1.000	1.000	4.000	16.000

AVANCES PROGRAMÁTICOS							VARIACIÓN		
Trimestral			Acumulado				Trimestral		
Programado	Ejecutado	Nivel de Cumplimiento	Programado		Ejecutado		Nivel de Cumplimiento	Numerador	Denominador
abs	abs	%	abs	%	abs	%	%	%	%
100.000	100.000	100.000	100.000	100.000	81.250	81.250	81.250	0.000	0.000

RESULTADOS		
Meta Anual Equivalente	Color del Semáforo	Observaciones
100.000	VERDE	Las dependencias que han cargado información son SECOES, SEDESO, IQM y SEFIPLAN.

Lic. Kathia Maribel Pinzón Caamal  
 Analista Profesional

Elaboró

Mtro. Adrian Ismael Tan González  
 Jefe de Departamento de Información Estadística y Enlace

Revisó

Lic. Jesús Rolando Barrera Chuc  
 Director de Información Estadística y Geográfica

Autorizó





**GOBIERNO DEL ESTADO DE QUINTANA ROO**  
**FORMATO EVALUATORIO PROGRAMÁTICO DEL SIPPRES FESIPPRES-01**  
**INDICADORES**

TRIMESTRE			
1	2	3	4

FECHA
11/01/2021

**INSTITUCIÓN:** 2111106106 - Secretaría de Finanzas y Planeación  
**PROGRAMA PRESUPUESTARIO:** G003 - Transparencia y Armonización Contable  
**UNIDAD RESPONSABLE:** 1106-2455 - Dirección de Información Estadística y Geográfica  
**ACTIVIDAD:** F.P.C03.A02 - Estimación del Producto Interno Bruto Municipal

IDENTIFICACIÓN DEL INDICADOR	
<b>Indicador</b>	A02 - Porcentaje de estimaciones del PIB Municipal realizadas

VARIABLES			
<b>NUMERADOR</b>	Numero de estimaciones del PIBM realizadas	<b>Unidad de Medida del Numerador</b>	234 - Documento ()
<b>DENOMINADOR</b>	Numero de estimaciones del PIBM programadas	<b>Unidad de Medida del Denominador</b>	234 - Documento ()

METAS											
Linea Base	Año Meta	Meta Programada en el Año	Tipo de Meta	Comportamiento del Indicador hacia la Meta	Tipo de Método	Semafización					
						Verde	Amarillo		Rojo		
Año:	2018					85.000	115.000	75.000	84.999	74.999	115.001
Valor:	1.000	2020	100.000	ACUMULATIVA	ASCENDENTE						

Variable	Calendario Programado												
	Enero	Febrero	Marzo	Abril	Mayo	Junio	Julio	Agosto	Septiembre	Octubre	Noviembre	Diciembre	Total
NUMERADOR	0.000	0.000	0.000	0.000	0.000	0.000	0.000	0.000	0.000	0.000	0.000	1.000	1.000
DENOMINADOR	1.000	1.000	1.000	1.000	1.000	1.000	1.000	1.000	1.000	1.000	1.000	1.000	1.000

Variable	Calendario Ejecutado												
	Enero	Febrero	Marzo	Abril	Mayo	Junio	Julio	Agosto	Septiembre	Octubre	Noviembre	Diciembre	Total
NUMERADOR	0.000	0.000	0.000	0.000	0.000	0.000	0.000	0.000	0.000	0.000	0.000	1.000	1.000

Lic. Kathia Mahel Pinzón Caamal  
 Analista Profesional

Mtro. Adrián Isaias Tun González  
 Jefe de Departamento de Información Estadística y Enlace

Lic. Jesús Rolando Barrera Chuc  
 Director de Información Estadística y Geográfica

Elaboró

Revisó

Autorizó



**GOBIERNO DEL ESTADO DE QUINTANA ROO**  
**FORMATO EVALUATORIO PROGRAMÁTICO DEL SIPPRES FESIPPRES-01**  
**INDICADORES**

TRIMESTRE			
1	2	3	4

FECHA
11/01/2021

Variable	Calendario Ejecutado												Total
	Enero	Febrero	Marzo	Abril	Mayo	Junio	Julio	Agosto	Septiembre	Octubre	Noviembre	Diciembre	
DENOMINADOR	1.000	1.000	1.000	1.000	1.000	1.000	1.000	1.000	1.000	1.000	1.000	1.000	1.000

AVANCES PROGRAMÁTICOS							VARIACIÓN		
Trimestral			Acumulado				Trimestral		
Programado	Ejecutado	Nivel de Cumplimiento	Programado		Ejecutado		Nivel de Cumplimiento	Numerador	Denominador
abs	abs	%	abs	%	abs	%	%	%	%
100.000	100.000	100.000	100.000	100.000	100.000	100.000	100.000	0.000	0.000

RESULTADOS		
Meta Anual Equivalente	Color del Semáforo	Observaciones
100.000	VERDE	La actualización del PIB municipal para 2019 se encuentra en proceso. Se ha publicado una versión preliminar que se ajustará conforme el INEGI publique sus datos definitivos. El día 9 de diciembre de 2020 se publicó el PIB estatal por parte del INEGI, sin embargo son datos preliminares. Los datos definitivos se publicarán por parte del INEGI hasta el día 8 de julio de 2021, motivo por el cual los datos preliminares publicados se ajustarán en el mes de julio de 2021. Como anexo se presenta la liga del portal del CIEGEQROO donde se encuentra publicada la estimación del PIB municipal a través de 37 tabulados (por municipio y sector de actividad económica), que se ajustará conforme se publiquen los datos definitivos.

Lic. Kathia Maribel Pinzón Caamal  
 Analista Profesional

Elaboró

Mtro. Adrian Icales Tun González  
 Jefe de Departamento de Información Estadística y Enlace

Revisó

Lic. Jesús Rolando Barrera Chuc  
 Director de Información Estadística y Geográfica

Autorizó





**GOBIERNO DEL ESTADO DE QUINTANA ROO**  
**FORMATO EVALUATORIO PROGRAMÁTICO DEL SIPPRES FESIPPRES-01**  
**INDICADORES**

TRIMESTRE			
1	2	3	4

FECHA
11/01/2021

**INSTITUCIÓN:** 2111106106 - Secretaría de Finanzas y Planeación  
**PROGRAMA PRESUPUESTARIO:** G003 - Transparencia y Armonización Contable  
**UNIDAD RESPONSABLE:** 1106-2455 - Dirección de Información Estadística y Geográfica  
**ACTIVIDAD:** F.P.C03.A03 - Actualización de la información del Micrositio del Centro Estatal de Información Estadística del Estado

**IDENTIFICACIÓN DEL INDICADOR**

<b>Indicador</b>	A03 - Porcentaje de actualización de los apartados de la página del Micrositio
------------------	--

**VARIABLES**

<b>NUMERADOR</b>	Número de actualizaciones realizadas	<b>Unidad de Medida del Numerador</b>	234 - Documento ()
<b>DENOMINADOR</b>	Número de actualizaciones programadas	<b>Unidad de Medida del Denominador</b>	234 - Documento ()

**METAS**

Linea Base	Año Meta	Meta Programada en el Año	Tipo de Meta	Comportamiento del Indicador hacia la Meta	Tipo de Método	Semafización					
						Verde	Amarillo	Rojo			
Año: 2018	2020	100.000	ACUMULATIVA	ASCENDENTE	PORCENTAJE	85.000	115.000	75.000	84.999	74.999	115.001
Valor:	0.000										

Variable	Calendario Programado												
	Enero	Febrero	Marzo	Abril	Mayo	Junio	Julio	Agosto	Septiembre	Octubre	Noviembre	Diciembre	Total
NUMERADOR	0.000	0.000	0.000	0.000	0.000	0.000	0.000	0.000	0.000	0.000	0.000	1.000	1.000
DENOMINADOR	1.000	1.000	1.000	1.000	1.000	1.000	1.000	1.000	1.000	1.000	1.000	1.000	1.000

Variable	Calendario Ejecutado												
	Enero	Febrero	Marzo	Abril	Mayo	Junio	Julio	Agosto	Septiembre	Octubre	Noviembre	Diciembre	Total
NUMERADOR	0.000	0.000	0.000	0.000	0.000	0.000	0.000	0.000	0.000	0.000	0.000	1.000	1.000

Lic. Kathia Marcel Pinzón Caamal  
 Analista Profesional

Mtro. Adrián Rojas Tun González  
 Jefe de Departamento de Información Estadística y Enlace  
 Revisó

Lic. Jesús Rolando Barbera Chuc  
 Director de Información Estadística y Geográfica  
 Autorizó

Elaboró





**GOBIERNO DEL ESTADO DE QUINTANA ROO**  
**FORMATO EVALUATORIO PROGRAMÁTICO DEL SIPPRES FESIPPRES-01**  
**INDICADORES**

TRIMESTRE			
1	2	3	4

FECHA
11/01/2021


Variable	Calendario Ejecutado												
	Enero	Febrero	Marzo	Abril	Mayo	Junio	Julio	Agosto	Septiembre	Octubre	Noviembre	Diciembre	Total
DENOMINADOR	1.000	1.000	1.000	1.000	1.000	1.000	1.000	1.000	1.000	1.000	1.000	1.000	1.000


AVANCES PROGRAMÁTICOS							VARIACIÓN		
Trimestral			Acumulado				Trimestral		
Programado	Ejecutado	Nivel de Cumplimiento	Programado		Ejecutado		Nivel de Cumplimiento	Numerador	Denominador
abs	abs	%	abs	%	abs	%	%	%	%
100.000	100.000	100.000	100.000	100.000	100.000	100.000	100.000	0.000	0.000

RESULTADOS		
Meta Anual Equivalente	Color del Semáforo	Observaciones
100.000	VERDE	El portal del Comité de información Estadística y Geográfica se encuentra actualizada con corte al 31 de diciembre.

  
 Lic. Kathia Maribel Pinzón Caamal  
 Analista Profesional

Elaboró

  
 Mtro. Adrián Iván Tun González  
 Jefe de Departamento de Información Estadística y Enlace  
 Revisó

  
 Lic. Jesús Rolando Barrera Chuc  
 Director de Información Estadística y Geográfica  
 Autorizó







**GOBIERNO DEL ESTADO DE QUINTANA ROO**  
**FORMATO EVALUATORIO PROGRAMÁTICO DEL SIPPRES FESIPPRES-01**  
**INDICADORES**

TRIMESTRE			
1	2	3	4

FECHA
11/01/2021

**INSTITUCIÓN:** 2111106106 - Secretaría de Finanzas y Planeación  
**PROGRAMA PRESUPUESTARIO:** G003 - Transparencia y Armonización Contable  
**UNIDAD RESPONSABLE:** 1106-2455 - Dirección de Información Estadística y Geográfica  
**ACTIVIDAD:** F.P.C03.A04 - Coordinación del Comité Estatal de Información estadística y geográfica de Quintana Roo

**IDENTIFICACIÓN DEL INDICADOR**

<b>Indicador</b>	A04 - Porcentaje de participación de los integrantes del Comité
------------------	---

**VARIABLES**

<b>NUMERADOR</b>	Número de vocales asistentes	<b>Unidad de Medida del Numerador</b>	234 - Documento ( )
<b>DENOMINADOR</b>	Número de vocales del Comité	<b>Unidad de Medida del Denominador</b>	234 - Documento ( )

**METAS**

Línea Base	Año Meta	Meta Programada en el Año	Tipo de Meta	Comportamiento del Indicador hacia la Meta	Tipo de Método	Semaforización					
						Verde	Amarillo	Rojo			
Año: 2018	2020	100.000	ACUMULATIVA	ASCENDENTE	PORCENTAJE	85.000	115.000	75.000	84.999	74.999	115.001
Valor: 27.000											

Variable	Calendario Programado												
	Enero	Febrero	Marzo	Abril	Mayo	Junio	Julio	Agosto	Septiembre	Octubre	Noviembre	Diciembre	Total
NUMERADOR	0.000	0.000	16.000	0.000	0.000	0.000	0.000	0.000	0.000	0.000	16.000	0.000	32.000
DENOMINADOR	1.000	1.000	16.000	1.000	1.000	1.000	1.000	1.000	1.000	1.000	16.000	1.000	32.000

Variable	Calendario Ejecutado												
	Enero	Febrero	Marzo	Abril	Mayo	Junio	Julio	Agosto	Septiembre	Octubre	Noviembre	Diciembre	Total
NUMERADOR	0.000	0.000	0.000	0.000	0.000	0.000	0.000	0.000	0.000	0.000	16.000	0.000	16.000

Lic. Kathia Manibel Pinzón Caamal  
 Analista Profesional

Mtro. Adrián Isaias Tun González  
 Jefe de Departamento de Información Estadística y Enlace  
 Revisó

Lic. Jesús Rolando Bárcena Chuc  
 Director de Información Estadística y Geográfica  
 Autorizó

Elaboró





**GOBIERNO DEL ESTADO DE QUINTANA ROO**  
**FORMATO EVALUATORIO PROGRAMÁTICO DEL SIPPRES FESIPPRES-01**  
**INDICADORES**

TRIMESTRE			
1	2	3	4

FECHA
11/01/2021


Variable	Calendario Ejecutado												
	Enero	Febrero	Marzo	Abril	Mayo	Junio	Julio	Agosto	Septiembre	Octubre	Noviembre	Diciembre	Total
DENOMINADOR	1.000	1.000	16.000	1.000	1.000	1.000	1.000	1.000	1.000	1.000	16.000	1.000	16.000

AVANCES PROGRAMÁTICOS								VARIACIÓN	
Trimestral			Acumulado					Trimestral	
Programado	Ejecutado	Nivel de Cumplimiento	Programado		Ejecutado		Nivel de Cumplimiento	Numerador	Denominador
abs	abs	%	abs	%	abs	%	%	%	%
100.000	100.000	100.000	100.000	100.000	100.000	100.000	100.000	0.000	0.000

RESULTADOS		
Meta Anual Equivalente	Color del Semáforo	Observaciones
100.000	VERDE	Derivado de la contingencia sanitaria como consecuencia del COVID-19, las sesiones no pudieron desarrollarse de forma presencial. No obstante, ambas sesiones se llevaron a cabo de forma virtual. La primera sesión se realizó el 23 de julio (al no tener programada meta en el tercer trimestre se reporta hasta el cuarto trimestre) y la segunda sesión fue el 17 de noviembre.

  
 Lic. Kathia Marcel Pinzón Caamal  
 Analista Profesional

Elaboró

  
 Mtro. Adrián Salas Tun González  
 Jefe de Departamento de Información Estadística y Enlace  
 Revisó

  
 Lic. Jesús Rolando Barrera Chuc  
 Director de Información Estadística y Geográfica  
 Autorizó





**GOBIERNO DEL ESTADO DE QUINTANA ROO**  
**FORMATO EVALUATORIO PROGRAMÁTICO DEL SIPPRES FESIPPRES-01**  
**INDICADORES**

TRIMESTRE			
1	2	3	4

FECHA
12/01/2021

**INSTITUCIÓN:** 2111106106 - Secretaría de Finanzas y Planeación  
**PROGRAMA PRESUPUESTARIO:** Transparencia y Amonización Contable  
**UNIDAD RESPONSABLE:** 1106-2206 - Subsecretaría Técnica Hacendaria  
**COMPONENTE:** F.P.C04 - Participantes en eventos que brindan conocimiento sobre las finanzas públicas, capacitados

IDENTIFICACIÓN DEL INDICADOR	
Indicador	C04 - Porcentaje de participantes capacitados en los espacios que brindan conocimiento sobre finanzas públicas

VARIABLES			
<b>NUMERADOR</b>	Total de participantes en los espacios que brindan conocimiento sobre las finanzas públicas estatales y personales.	<b>Unidad de Medida del Numerador</b>	535 - Participantes ()
<b>DENOMINADOR</b>	Total de participantes esperados en los espacios que brindan conocimiento sobre las finanzas públicas estatales y personales.	<b>Unidad de Medida del Denominador</b>	535 - Participantes ()

METAS												
Linea Base	Año Meta	Meta Programada en el Año	Tipo de Meta	Comportamiento del Indicador hacia la Meta	Tipo de Método	Semaforización						
						Verde		Amarillo		Rojo		
Año:	2019											
Valor:	100.000	2020	91.250	ACUMULATIVA	ASCENDENTE	PORCENTAJE	77.563	104.938	68.438	77.562	68.437	104.938

Variable	Calendario Programado												
	Enero	Febrero	Marzo	Abril	Mayo	Junio	Julio	Agosto	Septiembre	Octubre	Noviembre	Diciembre	Total
NUMERADOR	0.000	0.000	0.000	0.000	0.000	200.000	0.000	0.000	0.000	0.000	0.000	165.000	365.000
DENOMINADOR	1.000	1.000	1.000	1.000	1.000	200.000	1.000	1.000	1.000	1.000	1.000	200.000	400.000

Variable	Calendario Ejecutado												
	Enero	Febrero	Marzo	Abril	Mayo	Junio	Julio	Agosto	Septiembre	Octubre	Noviembre	Diciembre	Total
NUMERADOR	0.000	0.000	0.000	0.000	0.000	202.000	0.000	0.000	0.000	0.000	0.000	173.000	375.000

*[Signature]*  
 Lic. José Luis Poot Chan

*[Signature]*  
 L.C. Brenda Mayrel González Flores  
 Directora Técnica  
**Revisó**

*[Signature]*  
 Dr. Luis David Márquez Berredia  
 Subsecretario Técnico Hacendario  
**Autorizó**

Jefe de Departamento de Información Técnica Hacendaria

**Elaboró**





GOBIERNO DEL ESTADO DE QUINTANA ROO  
 FORMATO EVALUATORIO PROGRAMÁTICO DEL SIPPRES FESIPPRES-01  
 INDICADORES

TRIMESTRE			
1	2	3	4

FECHA
12/01/2021

Variable	Calendario Ejecutado												
	Enero	Febrero	Marzo	Abril	Mayo	Junio	Julio	Agosto	Septiembre	Octubre	Noviembre	Diciembre	Total
DENOMINADOR	1.000	1.000	1.000	1.000	1.000	200.000	1.000	1.000	1.000	1.000	1.000	200.000	400.000

AVANCES PROGRAMÁTICOS								VARIACIÓN	
Trimestral			Acumulado					Trimestral	
Programado	Ejecutado	Nivel de Cumplimiento	Programado		Ejecutado		Nivel de Cumplimiento	Numerador	Denominador
abs	abs	%	abs	%	abs	%	%	%	%
82.500	86.500	104.848	91.250	100.000	93.750	102.740	102.740	4.848	0.000

RESULTADOS		
Meta Anual Equivalente	Color del Semáforo	Observaciones
95.674	VERDE	Se cumple con la meta

  
 Lic. José Luis Poot Chan  
 Jefe de Departamento de Información Técnica Hacendaria

Elaboró

  
 L.C. Brenda Mayrén González Flores  
 Directora Técnica

Revisó

  
 Dr. Luis David Vázquez Heredia  
 Subsecretario Técnico Hacendaria

Autorizó





**GOBIERNO DEL ESTADO DE QUINTANA ROO**  
**FORMATO EVALUATORIO PROGRAMÁTICO DEL SIPPRES FESIPPRES-01**

**INDICADORES**

TRIMESTRE			
1	2	3	4

FECHA
12/01/2021

**INSTITUCIÓN:** 2111106106 - Secretaría de Finanzas y Planeación  
**PROGRAMA PRESUPUESTARIO:** G003 - Transparencia y Armonización Contable  
**UNIDAD RESPONSABLE:** 1106-2409 - Dirección Técnica  
**ACTIVIDAD:** F.P.C04.A01 - Vinculación de los usuarios del módulo de la CONDUSEF Chetumal que desean realizar trámites, aclaraciones y/o dudas relacionadas con servicios financieros ante las instancias correspondientes

**IDENTIFICACIÓN DEL INDICADOR**

<b>Indicador</b>	A01 - Porcentaje de usuarios del módulo de la CONDUSEF Chetumal que desean realizar trámites, aclaraciones y/o dudas relacionadas con servicios financieros, asesorados y vinculados ante las instancias correspondientes
------------------	---

**VARIABLES**

<b>NUMERADOR</b>	Total de usuarios del módulo de la CONDUSEF Chetumal que son asesorados y vinculados ante las instancias correspondientes para realizar el trámite, aclaración y/o duda relacionada con servicios financieros	<b>Unidad de Medida del Numerador</b>	787 - Usuario ()
<b>DENOMINADOR</b>	Total de usuarios del módulo de la CONDUSEF Chetumal que se espera asesorar y vincular ante las instancias correspondientes para realizar el trámite, aclaración y/o duda relacionada con servicios financieros	<b>Unidad de Medida del Denominador</b>	787 - Usuario ()

**METAS**

Línea Base	Año Meta	Meta Programada en el Año	Tipo de Meta	Comportamiento del Indicador hacia la Meta	Tipo de Método	SemafORIZACIÓN						
						Verde	Amarillo	Rojo				
Año: 2019												
Valor: 100.000	2020	91.667	ACUMULATIVA	ASCENDENTE	PORCENTAJE	77.917	105.417	68.750	77.916	68.749	105.418	

Variable	Calendario Programado												
	Enero	Febrero	Marzo	Abril	Mayo	Junio	Julio	Agosto	Septiembre	Octubre	Noviembre	Diciembre	Total
NUMERADOR	0.000	0.000	550.000	0.000	0.000	550.000	0.000	0.000	550.000	0.000	0.000	550.000	2.200.000
DENOMINADOR	1.000	1.000	600.000	1.000	1.000	600.000	1.000	1.000	600.000	1.000	1.000	600.000	2.400.000

LIC. JOSÉ LUIS POOT CHAN  
 JEFE DE DEPARTAMENTO DE INFORMACIÓN TÉCNICA HACENDARIA

L.S. BRENDA MAYREL GONZÁLEZ FLORES  
 DIRECTORA TÉCNICA

DR. LUIS DAVID VÁZQUEZ HEREDIA  
 SUBSECRETARIO TÉCNICO HACENDARIO

**Elaboró**

**Revisó**

**Autorizó**



INDICADORES

TRIMESTRE			
1	2	3	4

FECHA
12/01/2021

Variable	Calendario Ejecutado												Total
	Enero	Febrero	Marzo	Abril	Mayo	Junio	Julio	Agosto	Septiembre	Octubre	Noviembre	Diciembre	
NUMERADOR	0.000	0.000	578.000	0.000	0.000	192.000	0.000	0.000	360.000	0.000	0.000	732.000	1.862.000
DENOMINADOR	1.000	1.000	600.000	1.000	1.000	600.000	1.000	1.000	600.000	1.000	1.000	600.000	2.400.000

AVANCES PROGRAMÁTICOS								VARIACIÓN	
Trimestral			Acumulado					Trimestral	
Programado	Ejecutado	Nivel de Cumplimiento	Programado		Ejecutado		Nivel de Cumplimiento	Numerador	Denominador
abs	abs	%	abs	%	abs	%	%	%	%
91.667	122.000	133.091	91.667	100.000	77.583	84.636	84.636	33.091	0.000

RESULTADOS		
Meta Anual Equivalente	Color del Semáforo	Observaciones
122.000	ROJO	Con fundamento en el Convenio que existe entre el gobierno del estado de Quintana Roo y la CONDUSEF, nos sujetamos a las disposiciones que este último emita así como derivado de la contingencia sanitaria relacionada con el COVID-19, se suspendieron labores de atención directa al público como medida preventiva y en apego a las recomendaciones emitidas por las autoridades sanitarias, situación que impacto directamente las metas, la CONDUSEF habilito un portal de internet (portal MARGO disponible en: <a href="https://phpapps.condusef.gob.mx/margo.0.1/index.php">https://phpapps.condusef.gob.mx/margo.0.1/index.php</a> ) para la recepción directa de las quejas de los usuarios y se continuó con las asesorías telefónicas.

LIC. JOSÉ LUIS POOT CHAN  
 JEFE DE DEPARTAMENTO DE INFORMACIÓN TÉCNICA HACENDARIA


LIC. BRENDA MAYREL GONZÁLEZ FLORES  
 DIRECTORA TÉCNICA

DR. LUIS DAVID VÁZQUEZ HEREDIA  
 SUBSECRETARIO TÉCNICO HACENDARIO

Elaboró

Revisó

Autorizó





**GOBIERNO DEL ESTADO DE QUINTANA ROO**  
**FORMATO EVALUATORIO PROGRAMÁTICO DEL SIPPRES FESIPPRES-01**

**INDICADORES**

TRIMESTRE			
1	2	3	4

FECHA
12/01/2021

**INSTITUCIÓN:** 2111106106 - Secretaría de Finanzas y Planeación  
**PROGRAMA PRESUPUESTARIO:** G003 - Transparencia y Armonización Contable  
**UNIDAD RESPONSABLE:** 1106-2409 - Dirección Técnica  
**ACTIVIDAD:** F.P.C04.A02 - Integración y envío de información sobre las finanzas públicas estatales solicitadas por el Instituto Nacional de Estadísticas y Geografía (INEGI)

IDENTIFICACIÓN DEL INDICADOR	
<b>Indicador</b>	C04A02 - Porcentaje de solicitudes atendidas y remitidas al INEGI

VARIABLES			
<b>NUMERADOR</b>	Total de Solicitudes atendidas remitidas al INEGI con información financiera	<b>Unidad de Medida del Numerador</b>	815 - Solicitud(es) Atendida(s) ( )
<b>DENOMINADOR</b>	Total de Solicitudes de información financiera recibidas por parte del INEGI	<b>Unidad de Medida del Denominador</b>	815 - Solicitud(es) Atendida(s) ( )

METAS												
Linea Base		Año Meta	Meta Programada en el Año	Tipo de Meta	Comportamiento del Indicador hacia la Meta	Tipo de Método	Semaforización					
Año:	2019						Verde	Amarillo	Rojo			
<b>Valor:</b>	100.000	2020	100.000	ACUMULATIVA	ASCENDENTE	PORCENTAJE	85.000	115.000	75.000	84.999	74.999	115.001

Variable	Calendario Programado												
	Enero	Febrero	Marzo	Abril	Mayo	Junio	Julio	Agosto	Septiembre	Octubre	Noviembre	Diciembre	Total
NUMERADOR	0.000	0.000	0.000	0.000	0.000	7.000	0.000	0.000	3.000	0.000	0.000	3.000	13.000
DENOMINADOR	1.000	1.000	1.000	1.000	1.000	7.000	1.000	1.000	3.000	1.000	1.000	3.000	13.000

Variable	Calendario Ejecutado												
	Enero	Febrero	Marzo	Abril	Mayo	Junio	Julio	Agosto	Septiembre	Octubre	Noviembre	Diciembre	Total
NUMERADOR	0.000	0.000	0.000	0.000	0.000	7.000	0.000	0.000	3.000	0.000	0.000	3.000	13.000

*[Firma]*  
 LIC. JOSÉ LUÍS POOT CHAN

JEFE DE DEPARTAMENTO DE INFORMACIÓN TÉCNICA HACENDARIA

*[Firma]*  
 LIC. BRENDA MAYREL GONZÁLEZ FLORES

DIRECTORA TÉCNICA


*[Firma]*  
 DR. LUIS DAVID VARGAS HEREDIA

SUBSECRETARIO TÉCNICO HACENDARIO

Elaboró

Revisó

Autorizó



INDICADORES

TRIMESTRE			
1	2	3	4

FECHA
12/01/2021

Variable	Calendario Ejecutado												Total
	Enero	Febrero	Marzo	Abril	Mayo	Junio	Julio	Agosto	Septiembre	Octubre	Noviembre	Diciembre	
DENOMINADOR	1.000	1.000	1.000	1.000	1.000	7.000	1.000	1.000	3.000	1.000	1.000	3.000	13.000

AVANCES PROGRAMÁTICOS								VARIACIÓN	
Trimestral			Acumulado					Trimestral	
Programado	Ejecutado	Nivel de Cumplimiento	Programado		Ejecutado		Nivel de Cumplimiento	Numerador	Denominador
abs	abs	%	abs	%	abs	%	%	%	%
100.000	100.000	100.000	100.000	100.000	100.000	100.000	100.000	0.000	0.000

RESULTADOS		
Meta Anual Equivalente	Color del Semáforo	Observaciones
100.000	VERDE	En Este trimestre se realizó la labor de solicitar, de manera constante, la información que solicita el INEGI, mediante el Cuestionario EE-5-4.

LIC. JOSÉ LUIS POOT CHAN

JEFE DE DEPARTAMENTO DE INFORMACIÓN TÉCNICA HACENDARIA

Elaboró

L.C. BRENDA MAYREL GONZÁLEZ FLORES

DIRECTORA TÉCNICA

Revisó

DR. LUIS DAVID VÁZQUEZ HEREDIA

SUBSECRETARIO TÉCNICO HACENDARIO

Autorizó







**GOBIERNO DEL ESTADO DE QUINTANA ROO**  
**FORMATO EVALUATORIO PROGRAMÁTICO DEL SIPPRES FESIPPRES-01**  
**INDICADORES**

TRIMESTRE			
1	2	3	4

FECHA
02/03/2021

**INSTITUCIÓN:** 2111106106 - Secretaría de Finanzas y Planeación  
**PROGRAMA PRESUPUESTARIO:** Transparencia y Armonización Contable  
**UNIDAD RESPONSABLE:** 1106-2414 - Dirección de Política y Programación Presupuestal  
**COMPONENTE:** F.P.C05 - Programas presupuestarios validados conforme a la Metodología del Marco Lógico y el Plan Estatal de Desarrollo para efectuar un manejo eficiente, ordenado y transparente de las finanzas públicas.

IDENTIFICACIÓN DEL INDICADOR	
<b>Indicador</b>	C05 - Porcentaje de Programas Presupuestarios validados.

VARIABLES			
<b>NUMERADOR</b>	Total de programas presupuestarios validados	<b>Unidad de Medida del Numerador</b>	649 - Programa Presupuestario ( )
<b>DENOMINADOR</b>	Total de programas presupuestarios registrados por los entes públicos	<b>Unidad de Medida del Denominador</b>	649 - Programa Presupuestario ( )

METAS												
Linea Base		Año Meta	Meta Programada	Tipo de Meta	Comportamiento del Indicador hacia la Meta	Tipo de Método	SemafORIZACIÓN					
Año:	2017		en el Año				Verde		Amarillo		Rojo	
<b>Valor:</b>	50.300	2020	100.000	ACUMULATIVA	ASCENDENTE	PORCENTAJE	85.000	115.000	75.000	84.999	74.999	115.001

Variable	Calendario Programado												
	Enero	Febrero	Marzo	Abril	Mayo	Junio	Julio	Agosto	Septiembre	Octubre	Noviembre	Diciembre	Total
NUMERADOR	0.000	0.000	0.000	0.000	0.000	0.000	0.000	0.000	0.000	0.000	0.000	171.000	171.000
DENOMINADOR	1.000	1.000	1.000	1.000	1.000	1.000	1.000	1.000	1.000	1.000	1.000	171.000	171.000

Variable	Calendario Ejecutado												
	Enero	Febrero	Marzo	Abril	Mayo	Junio	Julio	Agosto	Septiembre	Octubre	Noviembre	Diciembre	Total
NUMERADOR	0.000	0.000	0.000	0.000	0.000	0.000	0.000	0.000	0.000	0.000	0.000	171.000	171.000

DARWIN JESÚS MARTÍN RODRÍGUEZ

JEFE DE DEPARTAMENTO DE OPERACIÓN Y SEGUIMIENTO PROGRAMÁTICO

DARWIN JESÚS MARTÍN RODRÍGUEZ

JEFE DE DEPARTAMENTO DE OPERACIÓN Y SEGUIMIENTO PROGRAMÁTICO

JOSE EMMANUEL MUÑOZ CRUZ

DIRECTOR DE POLÍTICA Y PROGRAMACIÓN PRESUPUESTAL

Elaboró

Revisó

Autorizó





GOBIERNO DEL ESTADO DE QUINTANA ROO  
 FORMATO EVALUATORIO PROGRAMÁTICO DEL SIPPRES FESIPPRES-01  
 INDICADORES

TRIMESTRE			
1	2	3	4

FECHA
02/03/2021

Variable	Calendario Ejecutado												Total
	Enero	Febrero	Marzo	Abril	Mayo	Junio	Julio	Agosto	Septiembre	Octubre	Noviembre	Diciembre	
DENOMINADOR	1.000	1.000	1.000	1.000	1.000	1.000	1.000	1.000	1.000	1.000	1.000	171.000	171.000

AVANCES PROGRAMÁTICOS								VARIACIÓN	
Trimestral			Acumulado					Trimestral	
Programado	Ejecutado	Nivel de Cumplimiento	Programado		Ejecutado		Nivel de Cumplimiento	Numerador	Denominador
abs	abs	%	abs	%	abs	%	%	%	%
100.000	100.000	100.000	100.000	100.000	100.000	100.000	100.000	0.000	0.000

RESULTADOS		
Meta Anual Equivalente	Color del Semáforo	Observaciones
100.000	VERDE	

  
 DARWIN JESÚS MARTÍN RODRÍGUEZ  
 JEFE DE DEPARTAMENTO DE OPERACIÓN Y SEGUIMIENTO PROGRAMÁTICO

  
 DARWIN JESÚS MARTÍN RODRÍGUEZ  
 JEFE DE DEPARTAMENTO DE OPERACIÓN Y SEGUIMIENTO PROGRAMÁTICO

  
 JOSÉ EMMANUEL MUÑOZ CRUZ  
 DIRECTOR DE POLÍTICA Y PROGRAMACIÓN PRESUPUESTAL

Elaboró

Revisó

Autorizó





**GOBIERNO DEL ESTADO DE QUINTANA ROO**  
**FORMATO EVALUATORIO PROGRAMÁTICO DEL SIPPRES FESIPPRES-01**  
**INDICADORES**

TRIMESTRE			
1	2	3	4

FECHA
02/03/2021

**INSTITUCIÓN:** 2111106106 - Secretaría de Finanzas y Planeación  
**PROGRAMA PRESUPUESTARIO:** G003 - Transparencia y Armonización Contable  
**UNIDAD RESPONSABLE:** 1106-2414 - Dirección de Política y Programación Presupuestal  
**ACTIVIDAD:** F.P.C05.A01 - Actualización de marco normativo para transparentar y eficientar la política hacendaria

IDENTIFICACIÓN DEL INDICADOR	
<b>Indicador</b>	C05A01 - Porcentaje de normas actualizadas en relación a la consolidación del Presupuesto basado en Resultados (PbR)

VARIABLES			
<b>NUMERADOR</b>	Número de normas actualizadas	<b>Unidad de Medida del Numerador</b>	1051 - Normas legales recibidas ( )
<b>DENOMINADOR</b>	Total de normas proyectadas a actualizar	<b>Unidad de Medida del Denominador</b>	1051 - Normas legales recibidas ( )


METAS													
Línea Base	Año Meta	Meta Programada en el Año	Tipo de Meta	Comportamiento del Indicador hacia la Meta	Tipo de Método	Semaforización							
						Verde		Amarillo		Rojo			
Año:	2016												
Valor:	0.000	2020	100.000	ACUMULATIVA	ASCENDENTE	PORCENTAJE	85.000	115.000	75.000	84.999	74.999	115.001	

Variable	Calendario Programado												
	Enero	Febrero	Marzo	Abril	Mayo	Junio	Julio	Agosto	Septiembre	Octubre	Noviembre	Diciembre	Total
NUMERADOR	0.000	0.000	0.000	0.000	0.000	0.000	0.000	0.000	0.000	0.000	0.000	15.000	15.000
DENOMINADOR	1.000	1.000	1.000	1.000	1.000	1.000	1.000	1.000	1.000	1.000	1.000	15.000	15.000

Variable	Calendario Ejecutado												
	Enero	Febrero	Marzo	Abril	Mayo	Junio	Julio	Agosto	Septiembre	Octubre	Noviembre	Diciembre	Total
NUMERADOR	0.000	0.000	0.000	0.000	0.000	0.000	0.000	0.000	0.000	0.000	0.000	15.000	15.000

DARWIN JESÚS MARTÍN RODRÍGUEZ      DARWIN JESÚS MARTÍN RODRÍGUEZ      JOSE EMMANUEL MUÑOZ CRUZ  
 JEFE DE DEPARTAMENTO DE OPERACIÓN Y SEGUIMIENTO PROGRAMÁTICO    JEFE DE DEPARTAMENTO DE OPERACIÓN Y SEGUIMIENTO PROGRAMÁTICO    DIRECTOR DE POLÍTICA Y PROGRAMACIÓN PRESUPUESTAL

**Elaboró**      **Revisó**      **Autorizó**





GOBIERNO DEL ESTADO DE QUINTANA ROO  
 FORMATO EVALUATORIO PROGRAMÁTICO DEL SIPPRES FESIPPRES-01  
 INDICADORES

TRIMESTRE			
1	2	3	4

FECHA
02/03/2021

Variable	Calendario Ejecutado												Total
	Enero	Febrero	Marzo	Abril	Mayo	Junio	Julio	Agosto	Septiembre	Octubre	Noviembre	Diciembre	
DENOMINADOR	1,000	1,000	1,000	1,000	1,000	1,000	1,000	1,000	1,000	1,000	1,000	15,000	15,000

AVANCES PROGRAMÁTICOS								VARIACIÓN	
Trimestral			Acumulado					Trimestral	
Programado	Ejecutado	Nivel de Cumplimiento	Programado		Ejecutado		Nivel de Cumplimiento	Numerador	Denominador
abs	abs	%	abs	%	abs	%	%	%	%
100,000	100,000	100,000	100,000	100,000	100,000	100,000	100,000	0,000	0,000

RESULTADOS		
Meta Anual Equivalente	Color del Semáforo	Observaciones
100,000	VERDE	

  
 DARWIN JESÚS MARTÍN RODRÍGUEZ  
 JEFE DE DEPARTAMENTO DE OPERACIÓN Y SEGUIMIENTO PROGRAMÁTICO

  
 DARWIN JESÚS MARTÍN RODRÍGUEZ  
 JEFE DE DEPARTAMENTO DE OPERACIÓN Y SEGUIMIENTO PROGRAMÁTICO

  
 JOSÉ EMMANUEL MUÑOZ CRUZ  
 DIRECTOR DE POLÍTICA Y PROGRAMACIÓN PRESUPUESTAL

Elaboró

Revisó

Autorizó





**GOBIERNO DEL ESTADO DE QUINTANA ROO**  
**FORMATO EVALUATORIO PROGRAMÁTICO DEL SIPPRES FESIPPRES-01**  
**INDICADORES**

TRIMESTRE			
1	2	3	4

FECHA
17/02/2021

**INSTITUCIÓN:** 2111106106 - Secretaría de Finanzas y Planeación  
**PROGRAMA PRESUPUESTARIO:** G003 - Transparencia y Armonización Contable  
**UNIDAD RESPONSABLE:** 1106-2413 - Dirección de Control Presupuestal  
**ACTIVIDAD:** F.P.C05.A02 - Publicación de información presupuestal trimestral consolidada de las Dependencias y Órganos Administrativos Desconcentrados del Poder Ejecutivo

IDENTIFICACIÓN DEL INDICADOR	
Indicador	C05A02 - Porcentaje de publicaciones trimestrales de información presupuestal consolidadas

VARIABLES			
NUMERADOR	Número de publicaciones por trimestre	Unidad de Medida del Numerador	680 - Publicación Web ()
DENOMINADOR	Número de publicaciones esperadas por trimestre	Unidad de Medida del Denominador	680 - Publicación Web ()

METAS													
Línea Base	Año Meta	Meta Programada en el Año	Tipo de Meta	Comportamiento del Indicador hacia la Meta	Tipo de Método	SemafORIZACIÓN							
						Verde		Amarillo		Rojo			
Año:	2016												
Valor:	100.000	2020	100.000	ACUMULATIVA	ASCENDENTE	PORCENTAJE	85.000	115.000	75.000	84.999	74.999	115.001	

Variable	Calendario Programado												
	Enero	Febrero	Marzo	Abril	Mayo	Junio	Julio	Agosto	Septiembre	Octubre	Noviembre	Diciembre	Total
NUMERADOR	0.000	0.000	13.000	0.000	0.000	13.000	0.000	0.000	13.000	0.000	0.000	13.000	52.000
DENOMINADOR	1.000	1.000	13.000	1.000	1.000	13.000	1.000	1.000	13.000	1.000	1.000	13.000	52.000

Variable	Calendario Ejecutado												
	Enero	Febrero	Marzo	Abril	Mayo	Junio	Julio	Agosto	Septiembre	Octubre	Noviembre	Diciembre	Total
NUMERADOR	1.000	1.000	13.000	1.000	1.000	13.000	1.000	1.000	13.000	1.000	1.000	13.000	60.000

C. CASTILLO CARIDO YORDANDA EVELYN  
 ANALISTA PROFESIONAL

LIC. LEYDI ARACELY DORANTES ÁVILA  
 JEFA DEL DEPARTAMENTO DE DESARROLLO TÉCNICO Y ANÁLISIS DEL GASTO PÚBLICO

L.C. CARLOS ALBERTO RODRÍGUEZ PRIEGO  
 DIRECTOR DE CONTROL PRESUPUESTAL

Elaboró

Revisó

Autorizó





GOBIERNO DEL ESTADO DE QUINTANA ROO  
 FORMATO EVALUATORIO PROGRAMÁTICO DEL SIPPRES FESIPPRES-01  
 INDICADORES

TRIMESTRE			
1	2	3	4

FECHA
17/02/2021

Variable	Calendario Ejecutado												
	Enero	Febrero	Marzo	Abril	Mayo	Junio	Julio	Agosto	Septiembre	Octubre	Noviembre	Diciembre	Total
DENOMINADOR	1.000	1.000	13.000	1.000	1.000	13.000	1.000	1.000	13.000	1.000	1.000	13.000	60.000

AVANCES PROGRAMÁTICOS								VARIACIÓN	
Trimestral			Acumulado					Trimestral	
Programado	Ejecutado	Nivel de Cumplimiento	Programado		Ejecutado		Nivel de Cumplimiento	Numerador	Denominador
abs	abs	%	abs	%	abs	%	%	%	%
100.000	100.000	100.000	100.000	100.000	100.000	100.000	100.000	15.385	15.385

RESULTADOS		
Meta Anual Equivalente	Color del Semáforo	Observaciones
100.000	VERDE	Publicaciones realizadas en la pagina de la SEFIPLAN trimestralmente

C. CASTILLO SABIDO YOLANDA EVELYN  
 ANALISTA PROFESIONAL

Elaboró

LIC. LEYDI ANACELY BORANTES ÁVILA  
 JEFA DEL DEPARTAMENTO DE DESARROLLO TÉCNICO Y ANÁLISIS DEL GASTO PÚBLICO

Revisó

L.C. CARLOS ALBERTO RODRÍGUEZ PRIEGO  
 DIRECTOR DE CONTROL PRESUPUESTAL

Autorizó





**GOBIERNO DEL ESTADO DE QUINTANA ROO**  
**FORMATO EVALUATORIO PROGRAMÁTICO DEL SIPPRES FESIPPRES-01**  
**INDICADORES**

TRIMESTRE			
1	2	3	4

FECHA
17/02/2021

**INSTITUCIÓN:** 2111106106 - Secretaría de Finanzas y Planeación  
**PROGRAMA PRESUPUESTARIO:** G003 - Transparencia y Armonización Contable  
**UNIDAD RESPONSABLE:** 1106-2413 - Dirección de Control Presupuestal  
**ACTIVIDAD:** F.P.C05.A03 - Publicación de información presupuestal anual consolidada de los entes públicos del Gobierno del Estado de Quintana Roo en la página web de la Secretaría de Finanzas y Planeación.

IDENTIFICACIÓN DEL INDICADOR	
<b>Indicador</b>	C05A03 - Porcentaje de publicaciones anuales de información presupuestal consolidada publicada en tiempo y forma

VARIABLES			
<b>NUMERADOR</b>	Número de publicaciones por año	<b>Unidad de Medida del Numerador</b>	697 - Reporte ()
<b>DENOMINADOR</b>	Número de publicaciones por año publicadas en tiempo y forma	<b>Unidad de Medida del Denominador</b>	697 - Reporte ()

METAS											
Linea Base	Año Meta	Meta Programada en el Año	Tipo de Meta	Comportamiento del Indicador hacia la Meta	Tipo de Método	Semafización					
						Verde		Amarillo		Rojo	
Año:	2016					85.000	115.000	75.000	84.999	74.999	115.001
Valor:	100.000	2020	100.000	ACUMULATIVA	ASCENDENTE						

Variable	Calendario Programado												
	Enero	Febrero	Marzo	Abril	Mayo	Junio	Julio	Agosto	Septiembre	Octubre	Noviembre	Diciembre	Total
NUMERADOR	2.000	0.000	0.000	0.000	0.000	0.000	0.000	0.000	0.000	0.000	0.000	0.000	2.000
DENOMINADOR	2.000	1.000	1.000	1.000	1.000	1.000	1.000	1.000	1.000	1.000	1.000	1.000	2.000

Variable	Calendario Ejecutado												
	Enero	Febrero	Marzo	Abril	Mayo	Junio	Julio	Agosto	Septiembre	Octubre	Noviembre	Diciembre	Total
NUMERADOR	2.000	0.000	0.000	0.000	0.000	0.000	0.000	0.000	0.000	0.000	0.000	0.000	2.000

C. CASTILLO SABIDO ISLANDA EVELYN  
 ANALISTA PROFESIONAL

LIC. LEYDI ARACELY DORANTES ÁVILA  
 JEFA DEL DEPARTAMENTO DE DESARROLLO TÉCNICO Y ANÁLISIS DEL GASTO PÚBLICO

L.C. CARLOS ALBERTO RODRIGUEZ PRIEGO  
 DIRECTOR DE CONTROL PRESUPUESTAL

Elaboró

Revisó

Autorizó





GOBIERNO DEL ESTADO DE QUINTANA ROO  
 FORMATO EVALUATORIO PROGRAMÁTICO DEL SIPPRES FESIPPRES-01  
 INDICADORES

TRIMESTRE			
1	2	3	4

FECHA
17/02/2021

Variable	Calendario Ejecutado												Total
	Enero	Febrero	Marzo	Abril	Mayo	Junio	Julio	Agosto	Septiembre	Octubre	Noviembre	Diciembre	
DENOMINADOR	2.000	1.000	1.000	1.000	1.000	1.000	1.000	1.000	1.000	1.000	1.000	1.000	2.000

AVANCES PROGRAMÁTICOS								VARIACIÓN	
Trimestral			Acumulado					Trimestral	
Programado	Ejecutado	Nivel de Cumplimiento	Programado		Ejecutado		Nivel de Cumplimiento	Numerador	Denominador
abs	abs	%	abs	%	abs	%	%	%	%
0.000	0.000	0.000	0.000	0.000	0.000	0.000	0.000	0.000	0.000

RESULTADOS		
Meta Anual Equivalente	Color del Semáforo	Observaciones
0.000	SIN META	

C. CASTILLO SABIDO YOLANDA EVELYN  
 ANALISTA PROFESIONAL

Elaboró

LIC. LEYDI ARACELY DORANTES ÁVILA  
 JEFA DEL DEPARTAMENTO DE DESARROLLO TÉCNICO Y ANÁLISIS DEL GASTO PÚBLICO

Revisó

L.C. CARLOS ALBERTO RODRÍGUEZ PRIEGO  
 DIRECTOR DE CONTROL PRESUPUESTAL

Autorizó





GOBIERNO DEL ESTADO DE QUINTANA ROO  
 FORMATO EVALUATORIO PROGRAMÁTICO DEL SIPPRES FESIPPRES-01  
 INDICADORES



TRIMESTRE			
1	2	3	4

FECHA
05/02/2021

**INSTITUCIÓN:** 2111106106 - Secretaría de Finanzas y Planeación  
**PROGRAMA PRESUPUESTARIO:** M001 - Gestión y Apoyo Institucional  
**UNIDAD RESPONSABLE:** 1106-1101 - Despacho de la Secretaría de Finanzas y Planeación  
**FIN:** F - Contribuir a impulsar la modernización de la administración pública estatal, de tal manera que las estructuras y los procedimientos gubernamentales sigan el modelo de una Gestión para Resultados que permita la creación de valor público, mediante acciones de facilitación para el cumplimiento de metas sustantivas

IDENTIFICACIÓN DEL INDICADOR	
Indicador	PED1911 - Posición estatal en el Índice General de Avance en Pbr-SED Entidades

VARIABLES		
INDICE	Índice General de Avance en Pbr-SED Entidades Federativas	Unidad de Medida: 605 - Posición ()

METAS										
Línea Base	Año Meta	Meta Programada en el Año	Tipo de Meta	Comportamiento del Indicador hacia la Meta	Tipo de Método	Semaforización				
						Verde	Amarillo	Rojo		
Año:										
Valor:	2020	3.000	ACUMULATIVA	DESCENDENTE	INDICE	12.750	17.250	17.250	18.750	12.750 18.750

Variable	Calendario Programado												
	Enero	Febrero	Marzo	Abril	Mayo	Junio	Julio	Agosto	Septiembre	Octubre	Noviembre	Diciembre	Total
INDICE	0.000	0.000	0.000	0.000	0.000	0.000	0.000	0.000	0.000	0.000	0.000	15.000	15.000

Variable	Calendario Ejecutado												
	Enero	Febrero	Marzo	Abril	Mayo	Junio	Julio	Agosto	Septiembre	Octubre	Noviembre	Diciembre	Total
INDICE	0.000	0.000	0.000	0.000	0.000	0.000	0.000	0.000	0.000	0.000	0.000	14.000	14.000

C. MARÍA ELIZABETH ZAPATA BOJÓRQUEZ  
 SECRETARIA EJECUTIVA

LCDA. ANDREA VIRIDIANA BECERRIL HERRERA  
 SECRETARIA PARTICULAR

LCDA. ANDREA VIRIDIANA BECERRIL HERRERA  
 SECRETARIA PARTICULAR

Elaboró

Revisó

Autorizó



GOBIERNO DEL ESTADO DE QUINTANA ROO  
 FORMATO EVALUATORIO PROGRAMÁTICO DEL SIPPRES FESIPPRES-01  
 INDICADORES




TRIMESTRE			
1	2	3	4

FECHA
05/02/2021

AVANCES PROGRAMÁTICOS							
Trimestral			Acumulado				
Programado	Ejecutado	Nivel de Cumplimiento	Programado		Ejecutado		Nivel de Cumplimiento
abs	abs	%	abs	%	abs	%	%
15.000	14.000	93.333	15.000	100.000	14.000	93.333	93.333

RESULTADOS		
Meta Anual Equivalente	Color del Semáforo	Observaciones
14.000	VERDE	

  
 C. MARÍA ELIZABETH ZAPATA BOJÓRQUEZ  
 SECRETARIA EJECUTIVA

  
 LCDA. ANDREA VIRIDIANA BECERRIL HERRERA  
 SECRETARIA PARTICULAR

  
 LCDA. ANDREA VIRIDIANA BECERRIL HERRERA  
 SECRETARIA PARTICULAR

Elaboró

Revisó

Autorizó





**GOBIERNO DEL ESTADO DE QUINTANA ROO**  
**FORMATO EVALUATORIO PROGRAMÁTICO DEL SIPPRES FESIPPRES-01**  
**INDICADORES**

TRIMESTRE			
1	2	3	4

FECHA
05/02/2021

**INSTITUCIÓN:** 2111106106 - Secretaría de Finanzas y Planeación  
**PROGRAMA PRESUPUESTARIO:** M001 - Gestión y Apoyo Institucional  
**UNIDAD RESPONSABLE:** 1106-1101 - Despacho de la Secretaría de Finanzas y Planeación  
**PROPÓSITO:** F.P - Los habitantes del Estado de Quintana Roo cuentan con un Gobierno de Resultados

IDENTIFICACIÓN DEL INDICADOR	
<b>Indicador</b>	09O1IO2 - Porcentaje de cumplimiento programático de metas sustantivas del Gobierno del Estado

VARIABLES			
<b>NUMERADOR</b>	Total de indicadores de Componentes y Actividades en los Programas Presupuestarios sustantivos de Dependencias, Órganos Administrativos Desconcentrados, Entidades Paraestatales y Organismos Autónomos que alcanzan metas satisfactorias (rango verde) de acuerdo con su semaforización	<b>Unidad de Medida del Numerador</b>	373 - Indicadores de Componentes y Actividades ( )
<b>DENOMINADOR</b>	Total de indicadores de Componentes y Actividades en los Programas Presupuestarios sustantivos de Dependencias, Órganos Administrativos Desconcentrados, Entidades Paraestatales y Organismos Autónomos	<b>Unidad de Medida del Denominador</b>	373 - Indicadores de Componentes y Actividades ( )

METAS											
Linea Base	Año Meta	Meta Programada en el Año	Tipo de Meta	Comportamiento del Indicador hacia la Meta	Tipo de Método	Semaforización					
						Verde	Amarillo	Rojo			
Año:											
Valor:	2020	90.000	ACUMULATIVA	ASCENDENTE	PORCENTAJE	77.027	104.212	67.965	77.026	67.964	104.213

Variable	Calendario Programado												
	Enero	Febrero	Marzo	Abril	Mayo	Junio	Julio	Agosto	Septiembre	Octubre	Noviembre	Diciembre	Total
NUMERADOR	0.000	0.000	0.000	0.000	0.000	0.000	0.000	0.000	0.000	0.000	0.000	2.048.000	2.048.000
DENOMINADOR	1.000	1.000	1.000	1.000	1.000	1.000	1.000	1.000	1.000	1.000	1.000	2.260.000	2.260.000

*[Firma]*  
 C. MARÍA ELIZABETH ZAPATA BOJÓRQUEZ  
 SECRETARIA EJECUTIVA

*[Firma]*  
 LCDA. ANDREA VIRIDIANA BECERRIL HERRERA  
 SECRETARIA PARTICULAR

*[Firma]*  
 LCDA. ANDREA VIRIDIANA BECERRIL HERRERA  
 SECRETARIA PARTICULAR

Elaboró

Revisó

Autorizó





GOBIERNO DEL ESTADO DE QUINTANA ROO  
 FORMATO EVALUATORIO PROGRAMÁTICO DEL SIPPRES FESIPPRES-01

INDICADORES

TRIMESTRE			
1	2	3	4

FECHA
05/02/2021

Variable	Calendario Ejecutado												Total
	Enero	Febrero	Marzo	Abril	Mayo	Junio	Julio	Agosto	Septiembre	Octubre	Noviembre	Diciembre	
NUMERADOR	0.000	0.000	0.000	0.000	0.000	0.000	0.000	0.000	0.000	0.000	0.000	1,266.000	1,266.000
DENOMINADOR	1.000	1.000	1.000	1.000	1.000	1.000	1.000	1.000	1.000	1.000	1.000	2,172.000	2,172.000

AVANCES PROGRAMÁTICOS								VARIACION	
Trimestral			Acumulado					Trimestral	
Programado	Ejecutado	Nivel de Cumplimiento	Programado		Ejecutado		Nivel de Cumplimiento	Numerador	Denominador
abs	abs	%	abs	%	abs	%	%	%	%
90.619	58.287	64.321	90.619	100.000	58.287	64.321	64.321	-38.184	-3.894

RESULTADOS			Observaciones
Meta Anual Equivalente	Color del Semáforo		
58.287	ROJO		Con el fin de realizar una medición objetiva, se realizó un ajuste al indicador derivado de la declaratoria de emergencia sanitaria ocasionada por el virus SARS-COV2 y la suspensión de actividades presenciales de las Dependencias y Entidades del Gobierno del Estado de Quintana Roo. Por ello, algunas instituciones ejecutoras señalaron la afectación directa a sus indicadores en el cumplimiento de metas, por lo cual se descontaron 469 indicadores de las instituciones que reportaron metas alcanzadas en rango rojo, de los 2,172 indicadores totales a reportar, y que en sus observaciones señalan dicho tema. Ante ello, de 2,172 indicadores, el universo se redujo a 1,703, tomando como base esta cifra para el cálculo del indicador. Se adjunta el desglose de indicadores por institución.

*[Signature]*  
 C. MARÍA ELIZABETH ZAPATA BOJÓRQUEZ  
 SECRETARIA EJECUTIVA


*[Signature]*  
 LCDA. ANDREA VIRIDIANA BECERRIL HERRERA  
 SECRETARIA PARTICULAR

*[Signature]*  
 LCDA. ANDREA VIRIDIANA BECERRIL HERRERA  
 SECRETARIA PARTICULAR

Elaboró

Revisó

Autorizó





**GOBIERNO DEL ESTADO DE QUINTANA ROO**  
**FORMATO EVALUATORIO PROGRAMÁTICO DEL SIPPRES FESIPPRES-01**  
**INDICADORES**

TRIMESTRE			
1	2	3	4

FECHA
01/02/2021

**INSTITUCIÓN:** 2111106106 - Secretaría de Finanzas y Planeación  
**PROGRAMA PRESUPUESTARIO:** Gestión y Apoyo Institucional  
**UNIDAD RESPONSABLE:** 1106-1403 - Dirección Administrativa  
**COMPONENTE:** F.P.C01 - Actividades de facilitación (apoyo) desarrolladas para el cumplimiento de metas de las áreas sustantivas

IDENTIFICACIÓN DEL INDICADOR	
<b>Indicador</b>	C01 - Porcentaje de cumplimiento programático de metas sustantivas de la institución

VARIABLES			
<b>NUMERADOR</b>	Total de indicadores de Componentes y Actividades en los Programas Presupuestarios sustantivos de la Secretaría de Finanzas y Planeación que alcanzan metas satisfactorias (rango verde) de acuerdo con su semaforización	<b>Unidad de Medida del Numerador</b>	373 - Indicadores de Componentes y Actividades ( )
<b>DENOMINADOR</b>	Total de indicadores de Componentes y Actividades en los Programas Presupuestarios sustantivos de la instituciónxxxxx	<b>Unidad de Medida del Denominador</b>	373 - Indicadores de Componentes y Actividades ( )

METAS											
Línea Base	Año Meta	Meta Programada en el Año	Tipo de Meta	Comportamiento del Indicador hacia la Meta	Tipo de Método	Semaforización					
						Verde		Amarillo		Rojo	
Año: 2018						59.218	80.119	52.251	59.217	52.251	80.119
Valor:	80.000	2020	69.668	NO ACUMULATIVA	ASCENDENTE						

Variable	Calendario Programado												Total
	Enero	Febrero	Marzo	Abril	Mayo	Junio	Julio	Agosto	Septiembre	Octubre	Noviembre	Diciembre	
NUMERADOR	0.000	0.000	38.000	0.000	0.000	41.000	0.000	0.000	38.000	0.000	0.000	69.000	50.161
DENOMINADOR	1.000	1.000	72.000	72.000	1.000	72.000	1.000	1.000	72.000	1.000	1.000	72.000	72.000

Variable	Calendario Ejecutado												Total
	Enero	Febrero	Marzo	Abril	Mayo	Junio	Julio	Agosto	Septiembre	Octubre	Noviembre	Diciembre	
NUMERADOR	0.000	0.000	0.000	0.000	0.000	26.000	0.000	0.000	21.000	0.000	0.000	47.000	35.383

ZULEMI DEL CARMEN TUN INTERIÁN  
 JEFA DE DEPARTAMENTO DE ORGANIZACIÓN Y METODOS

ZOREIDA DEL CARMEN CASTRO GARCÍA  
 DIRECTORA ADMINISTRATIVA

ZOREIDA DEL CARMEN CASTRO GARCÍA  
 DIRECTORA ADMINISTRATIVA

Elaboro

Revisó

Autorizó





**GOBIERNO DEL ESTADO DE QUINTANA ROO**  
**FORMATO EVALUATORIO PROGRAMÁTICO DEL SIPPRES FESIPPRES-01**  
**INDICADORES**

TRIMESTRE			
1	2	3	4

FECHA
01/02/2021

Variable	Calendario Ejecutado												
	Enero	Febrero	Marzo	Abril	Mayo	Junio	Julio	Agosto	Septiembre	Octubre	Noviembre	Diciembre	Total
DENOMINADOR	1.000	1.000	72.000	72.000	1.000	72.000	1.000	1.000	72.000	1.000	1.000	72.000	72.000

AVANCES PROGRAMÁTICOS							VARIACIÓN		
Trimestral			Acumulado				Trimestral		
Programado	Ejecutado	Nivel de Cumplimiento	Programado		Ejecutado		Nivel de Cumplimiento	Numerador	Denominador
abs	abs	%	abs	%	abs	%	%	%	%
95.833	65.278	68.116	69.668	100.000	49.143	70.538	70.538	-31.884	0.000

RESULTADOS			Observaciones
Meta Anual Equivalente	Color del Semáforo		
47.455	ROJO		DERIVADO DE LA CONTINGENCIA SANITARIA NO TODAS LAS UNIDADES ADMINISTRATIVAS PUDIERON CUMPLIR CON SUS METAS PROGRAMADAS

  
 ZULEMI DEL CARMEN YONIERIAN  
 JEFA DE DEPARTAMENTO DE ORGANIZACIÓN Y MÉTODOS  
 Elaboró

  
 ZOREIDA DEL CARMEN CASTRO GARCÍA  
 DIRECTORA ADMINISTRATIVA  
 Revisó

  
 ZOREIDA DEL CARMEN CASTRO GARCÍA  
 DIRECTORA ADMINISTRATIVA  
 Autorizó





**GOBIERNO DEL ESTADO DE QUINTANA ROO**  
**FORMATO EVALUATORIO PROGRAMÁTICO DEL SIPPRES FESIPPRES-01**  
**INDICADORES**

TRIMESTRE			
1	2	3	4

FECHA
02/03/2021

**INSTITUCIÓN:** 2111106106 - Secretaría de Finanzas y Planeación  
**PROGRAMA PRESUPUESTARIO:** M001 - Gestión y Apoyo Institucional  
**UNIDAD RESPONSABLE:** 1106-1403 - Dirección Administrativa  
**ACTIVIDAD:** F.P.C01.A01 - Asistencia a las áreas sustantivas en funciones administrativas, jurídicas, de planeación, relaciones públicas u otras funciones de staff

IDENTIFICACIÓN DEL INDICADOR	
<b>Indicador</b>	C01A01 - Porcentaje del Presupuesto Ejercido destinado a las áreas staff

VARIABLES			
<b>NUMERADOR</b>	Monto del Presupuesto Ejercido de la Secretaría de Finanzas y Planeación destinado a áreas de apoyo (o staff)	<b>Unidad de Medida del Numerador</b>	921 - Presupuesto Modificado ( )
<b>DENOMINADOR</b>	Total de Presupuesto Ejercido de la Secretaría de Finanzas y Planeación	<b>Unidad de Medida del Denominador</b>	921 - Presupuesto Modificado ( )

METAS											
Linea Base	Año Meta	Meta Programada en el Año	Tipo de Meta	Comportamiento del Indicador hacia la Meta	Tipo de Método	Semaforización					
						Verde	Amarillo	Rojo			
Año:	2018					28.452	38.494	25.105	28.452	25.104	38.494
Valor:	70.000	2020	33.473	ACUMULATIVA	ASCENDENTE						

Variable	Calendario Programado												
	Enero	Febrero	Marzo	Abril	Mayo	Junio	Julio	Agosto	Septiembre	Octubre	Noviembre	Diciembre	Total
NUMERADOR	6,418,034.190	33,523,151.520	19,493,237.740	22,523,345.610	23,795,428.830	21,253,795.250	17,225,108.140	11,003,402.380	19,376,890.000	29,619,779.000	16,397,539.000	24,665,442.000	245,295,153.660
DENOMINADOR	126,008,609.000	47,343,034.000	46,175,502.000	49,823,374.000	55,085,401.000	52,686,876.000	43,715,087.000	77,065,649.000	44,649,685.000	57,733,488.000	41,540,427.000	90,991,594.000	732,818,726.000

*[Signature]*  
 CRESCENCIA CHAN TUZ  
 JEFA DE OFICINA DE SERVICIOS BÁSICOS


*[Signature]*  
 ANA ELVIRA AZARCOYA SANJOSÉS  
 JEFA DE DEPARTAMENTO DE RECURSOS FINANCIEROS

*[Signature]*  
 LOREIDA DEL CARMEN CASTRO GARCÍA  
 DIRECTORA ADMINISTRATIVA

Elaboró

Revisó

Autorizó



**GOBIERNO DEL ESTADO DE QUINTANA ROO**  
**FORMATO EVALUATORIO PROGRAMÁTICO DEL SIPPRES FESIPPRES-01**  
**INDICADORES**



TRIMESTRE			
1	2	3	4

FECHA
02/03/2021

Variable	Calendario Ejecutado												Total
	Enero	Febrero	Marzo	Abril	Mayo	Junio	Julio	Agosto	Septiembre	Octubre	Noviembre	Diciembre	
NUMERADOR	12,302,678.690	10,465,659.970	16,840,563.230	1,628,941.000	11,657,537.970	4,315,789.980	6,542,017.430	4,937,130.540	5,170,713.710	20,074,913.750	23,247,829.390	63,754,024.190	180,937,799.850
DENOMINADOR	33,467,154.880	44,956,965.800	41,981,584.160	49,823,374.000	55,085,401.000	52,686,876.000	43,715,087.000	77,065,649.000	44,649,685.000	57,733,488.000	41,540,427.000	90,991,594.000	633,697,285.840

AVANCES PROGRAMÁTICOS								VARIACIÓN	
Trimestral			Acumulado					Trimestral	
Programado	Ejecutado	Nivel de Cumplimiento	Programado		Ejecutado		Nivel de Cumplimiento	Numerador	Denominador
abs	abs	%	abs	%	abs	%	%	%	%
37.150	56.278	151.489	33.473	100.000	28.553	85.301	85.301	51.489	0.000

RESULTADOS			Observaciones
Meta Anual Equivalente	Color del Semáforo		
50.708	ROJO	DERIVADO DE LA CONTINGENCIA SANITARIA NO SE REALIZARON MOVIMIENTOS PRESUPUESTALES POR LO QUE NO SE LLEGÓ A LA META PROGRAMADA (CIFRAS PRELIMINARES).	

*CRESCENCIA CHAN TUZ*  
 JEFA DE OFICINA DE SERVICIOS BÁSICOS  
 Elaboró

*ANA ELVIRA AZARCOYA SANSORES*  
 JEFA DE DEPARTAMENTO DE RECURSOS FINANCIEROS  
 Revisó

*ZOREIDA DEL CARMEN CASTRO GARCÍA*  
 DIRECTORA ADMINISTRATIVA  
 Autorizó







**GOBIERNO DEL ESTADO DE QUINTANA ROO**  
**FORMATO EVALUATORIO PROGRAMÁTICO DEL SIPPRES FESIPPRES-01**  
**INDICADORES**

TRIMESTRE			
1	2	3	4

FECHA
02/03/2021

**INSTITUCIÓN:** 2111106106 - Secretaría de Finanzas y Planeación  
**PROGRAMA PRESUPUESTARIO:** P001 - Gestión del Gasto Público Orientado a Resultados  
**UNIDAD RESPONSABLE:** 1106-2209 - Subsecretaría de Política Hacendaria y Control Presupuestal  
**FIN:** F - Contribuir a impulsar la modernización de la administración pública estatal, de tal manera que las estructuras y los procedimientos gubernamentales sigan el modelo de una Gestión para Resultados que permita la creación de valor público, mediante la consolidación del modelo de Presupuesto basado en Resultados (PbR) y el Sistema de Evaluación del Desempeño (SED)

IDENTIFICACIÓN DEL INDICADOR	
<b>Indicador</b>	PED19I1 - Posición estatal en el Índice General de Avance en PbR-SED Entidades

VARIABLES	
<b>OTRO</b>	Posición PbR-SED Entidades Federativas
<b>Unidad de Medida</b>	605 - Posición ()

METAS												
Línea Base	Año Meta	Meta Programada en el Año	Tipo de Meta	Comportamiento del Indicador hacia la Meta	Tipo de Método	SemafORIZACIÓN						
						Verde		Amarillo		Rojo		
<b>Año:</b>												
<b>Valor:</b>	2020	3.000	ACUMULATIVA	ASCENDENTE	OTRO	12.750	17.250	11.250	12.750	11.250	17.250	

Variable	Calendario Programado												
	Enero	Febrero	Marzo	Abril	Mayo	Junio	Julio	Agosto	Septiembre	Octubre	Noviembre	Diciembre	Total
OTRO	0.000	0.000	0.000	0.000	0.000	0.000	0.000	0.000	0.000	0.000	0.000	15.000	15.000

Variable	Calendario Ejecutado												
	Enero	Febrero	Marzo	Abril	Mayo	Junio	Julio	Agosto	Septiembre	Octubre	Noviembre	Diciembre	Total
OTRO	0.000	0.000	0.000	0.000	0.000	0.000	0.000	0.000	0.000	0.000	0.000	14.000	14.000

*[Firma]*  
 JOSE EMMANUEL MUÑOZ CRUZ

DIRECTOR DE POLÍTICA Y PROGRAMACIÓN PRESUPUESTAL

*[Firma]*  
 LIC. ANGEL SERVANDO CANTO AKE

SUBSECRETARIO DE POLÍTICA HACENDARIA Y CONTROL PRESUPUESTAL

Revisó

*[Firma]*  
 LIC. ANGEL SERVANDO CANTO AKE

SUBSECRETARIO DE POLÍTICA HACENDARIA Y CONTROL PRESUPUESTAL

Autorizó

Elaboró





GOBIERNO DEL ESTADO DE QUINTANA ROO  
 FORMATO EVALUATORIO PROGRAMÁTICO DEL SIPPRES FESIPPRES-01  
 INDICADORES

TRIMESTRE			
1	2	3	4


FECHA
02/03/2021

AVANCES PROGRAMÁTICOS							
Trimestral			Acumulado				
Programado	Ejecutado	Nivel de Cumplimiento	Programado		Ejecutado		Nivel de Cumplimiento
abs	abs	%	abs	%	abs	%	%
15.000	14.000	93.333	15.000	100.000	14.000	93.333	93.333

RESULTADOS		
Meta Anual Equivalente	Color del Semáforo	Observaciones
14.000	VERDE	

  
 JOSE EMMANUEL MUÑOZ CRUZ  
 DIRECTOR DE POLÍTICA Y PROGRAMACIÓN PRESUPUESTAL

Elaboró

  
 LIC. ANGEL SERVANDO CANTO AKE  
 SUBSECRETARIO DE POLÍTICA HACENDARIA Y CONTROL PRESUPUESTAL

Revisó

  
 LIC. ANGEL SERVANDO CANTO AKE  
 SUBSECRETARIO DE POLÍTICA HACENDARIA Y CONTROL PRESUPUESTAL

Autorizó





**GOBIERNO DEL ESTADO DE QUINTANA ROO**  
**FORMATO EVALUATORIO PROGRAMÁTICO DEL SIPPRES FESIPPRES-01**  
**INDICADORES**

TRIMESTRE			
1	2	3	4

FECHA
02/03/2021

**INSTITUCIÓN:** 2111106106 - Secretaría de Finanzas y Planeación  
**PROGRAMA PRESUPUESTARIO:** P001 - Gestión del Gasto Público Orientado a Resultados  
**UNIDAD RESPONSABLE:** 1106-2209 - Subsecretaría de Política Hacendaria y Control Presupuestal  
**PROPÓSITO:** F.P - El gasto público se destina con calidad para la atención de las necesidades sociales reales.

IDENTIFICACIÓN DEL INDICADOR	
Indicador	09O1IO1 - Porcentaje de gasto público aplicado bajo PbR

VARIABLES			
<b>NUMERADOR</b>	Monto del presupuesto ejercido que cuenta con indicadores en el año n	<b>Unidad de Medida del Numerador</b>	467 - Millones de Pesos ()
<b>DENOMINADOR</b>	total de presupuesto ejercido en el año n	<b>Unidad de Medida del Denominador</b>	467 - Millones de Pesos ()

METAS											
Línea Base	Año Meta	Meta Programada en el Año	Tipo de Meta	Comportamiento del Indicador hacia la Meta	Tipo de Método	Semaforización					
						Verde		Amarillo		Rojo	
Año:						68.000	92.000	60.000	67.999	59.999	92.001
Valor:	2020	85.000	ACUMULATIVA	ASCENDENTE	PORCENTAJE						

Variable	Calendario Programado												
	Enero	Febrero	Marzo	Abril	Mayo	Junio	Julio	Agosto	Septiembre	Octubre	Noviembre	Diciembre	Total
NUMERADOR	0.000	0.000	0.000	0.000	0.000	0.000	0.000	0.000	0.000	0.000	0.000	11,014.770	11,014.770
DENOMINADOR	1.000	1.000	1.000	1.000	1.000	1.000	1.000	1.000	1.000	1.000	1.000	13,768.460	13,768.460

Variable	Calendario Ejecutado												
	Enero	Febrero	Marzo	Abril	Mayo	Junio	Julio	Agosto	Septiembre	Octubre	Noviembre	Diciembre	Total
NUMERADOR	0.000	0.000	0.000	0.000	0.000	0.000	0.000	0.000	0.000	0.000	0.000	32,188,752,659.290	32,188,752,659.290

JOSE EMMANUEL MUÑOZ CRUZ  
 DIRECTOR DE POLÍTICA Y PROGRAMACIÓN PRESUPUESTAL

LIC. ANGEL SERVANDO CANTO AKE  
 SUBSECRETARIO DE POLÍTICA HACENDARIA Y CONTROL PRESUPUESTAL  
*Revisó*

LIC. ANGEL SERVANDO CANTO AKE  
 SUBSECRETARIO DE POLÍTICA HACENDARIA Y CONTROL PRESUPUESTAL  
*Autorizó*

Elaboró





GOBIERNO DEL ESTADO DE QUINTANA ROO  
 FORMATO EVALUATORIO PROGRAMÁTICO DEL SIPPRES FESIPPRES-01  
 INDICADORES

TRIMESTRE			
1	2	3	4

FECHA
02/03/2021


Variable	Calendario Ejecutado												
	Enero	Febrero	Marzo	Abril	Mayo	Junio	Julio	Agosto	Septiembre	Octubre	Noviembre	Diciembre	Total
DENOMINADOR	1.000	1.000	1.000	1.000	1.000	1.000	1.000	1.000	1.000	1.000	1.000	37,656,764,110.750	37,656,764,110.750

AVANCES PROGRAMÁTICOS								VARIACIÓN	
Trimestral			Acumulado					Trimestral	
Programado	Ejecutado	Nivel de Cumplimiento	Programado		Ejecutado		Nivel de Cumplimiento	Numerador	Denominador
abs	abs	%	abs	%	abs	%	%	%	%
80.000	85.479	106.849	80.000	100.000	85.479	106.849	106.849	292,232,535.446	273,500,088.915

RESULTADOS		
Meta Anual Equivalente	Color del Semáforo	Observaciones
85.479	VERDE	

  
 JOSE EMMANUEL MUÑOZ CRUZ  
 DIRECTOR DE POLÍTICA Y PROGRAMACIÓN PRESUPUESTAL

Elaboró

  
 LIC. ANGEL SERVANDO CANTO AKE  
 SUBSECRETARIO DE POLÍTICA HACENDARIA Y CONTROL PRESUPUESTAL

Revisó

  
 LIC. ANGEL SERVANDO CANTO AKE  
 SUBSECRETARIO DE POLÍTICA HACENDARIA Y CONTROL PRESUPUESTAL

Autorizó





**GOBIERNO DEL ESTADO DE QUINTANA ROO**  
**FORMATO EVALUATORIO PROGRAMÁTICO DEL SIPPRES FESIPPRES-01**  
**INDICADORES**

TRIMESTRE			
1	2	3	4

FECHA
12/01/2021

**INSTITUCIÓN:** 2111106106 - Secretaría de Finanzas y Planeación  
**PROGRAMA PRESUPUESTARIO:** Gestión del Gasto Público Orientado a Resultados  
**UNIDAD RESPONSABLE:** 1106-2443 - Dirección Operativa del Comité de Planeación para el Desarrollo del Estado  
**COMPONENTE:** F.P.C01 - Líneas de acción desarrolladas para el cumplimiento de metas de los Entes de la Administración Pública Estatal

IDENTIFICACIÓN DEL INDICADOR	
Indicador	A1C11 - Porcentaje de cumplimiento de metas sustantivas de las líneas de acción.

VARIABLES			
NUMERADOR	Número de Líneas de Acción del Plan Estatal de Desarrollo atendidas	Unidad de Medida del Numerador	32 - Actualización ()
DENOMINADOR	Total de Líneas del PED	Unidad de Medida del Denominador	32 - Actualización ()

METAS												
Línea Base	Año Meta	Meta Programada en el Año	Tipo de Meta	Comportamiento del Indicador hacia la Meta	Tipo de Método	Semaforización						
						Verde		Amarillo		Rojo		
Año:	2016											
Valor:	0.000	2020	53.079	ACUMULATIVA	ASCENDENTE	PORCENTAJE	45.117	61.040	39.809	45.116	39.808	61.041

Variable	Calendario Programado												
	Enero	Febrero	Marzo	Abril	Mayo	Junio	Julio	Agosto	Septiembre	Octubre	Noviembre	Diciembre	Total
NUMERADOR	0.000	0.000	0.000	0.000	0.000	0.000	0.000	0.000	0.000	0.000	0.000	500.000	500.000
DENOMINADOR	1.000	1.000	1.000	1.000	1.000	1.000	1.000	1.000	1.000	1.000	1.000	942.000	942.000

Variable	Calendario Ejecutado												
	Enero	Febrero	Marzo	Abril	Mayo	Junio	Julio	Agosto	Septiembre	Octubre	Noviembre	Diciembre	Total
NUMERADOR	0.000	0.000	0.000	0.000	0.000	0.000	0.000	0.000	0.000	0.000	0.000	500.000	500.000

*C. Claudia Araceli Osorio Santos*  
 C. Claudia Araceli Osorio Santos  
 Jefa de Oficina de Estadísticas

*M.C. Lidia Isabel Aguilar Gorocica*  
 M.C. Lidia Isabel Aguilar Gorocica  
 Directora Operativa del COPLADE  
 Revisó

*M.C. Lidia Isabel Aguilar Gorocica*  
 M.C. Lidia Isabel Aguilar Gorocica  
 Directora Operativa del COPLADE  
 Autorizó

Elaboró





**GOBIERNO DEL ESTADO DE QUINTANA ROO**  
**FORMATO EVALUATORIO PROGRAMÁTICO DEL SIPPRES FESIPPRES-01**  
**INDICADORES**

TRIMESTRE			
1	2	3	4

FECHA
12/01/2021


Variable	Calendario Ejecutado												
	Enero	Febrero	Marzo	Abril	Mayo	Junio	Julio	Agosto	Septiembre	Octubre	Noviembre	Diciembre	Total
DENOMINADOR	1.000	1.000	1.000	1.000	1.000	1.000	1.000	1.000	1.000	1.000	1.000	942.000	942.000


AVANCES PROGRAMÁTICOS								VARIACIÓN	
Trimestral			Acumulado					Trimestral	
Programado	Ejecutado	Nivel de Cumplimiento	Programado		Ejecutado		Nivel de Cumplimiento	Numerador	Denominador
abs	abs	%	abs	%	abs	%	%	%	%
53.079	53.079	100.000	53.079	100.000	53.079	100.000	100.000	0.000	0.000

RESULTADOS		
Meta Anual Equivalente	Color del Semáforo	Observaciones
53.079	VERDE	

  
 C. Claudia Aracely Osorio Santos  
 Jefa de Oficina de Estadísticas

Elaboró

  
 M.C. Lidia Isabel Aguilar Gorocica  
 Directora Operativa del COPLADE  
 Revisó

  
 M.C. Lidia Isabel Aguilar Gorocica  
 Directora Operativa del COPLADE  
 Autorizó





**GOBIERNO DEL ESTADO DE QUINTANA ROO**  
**FORMATO EVALUATORIO PROGRAMÁTICO DEL SIPPRES FESIPPRES-01**  
**INDICADORES**

TRIMESTRE			
1	2	3	4

FECHA
12/01/2021

**INSTITUCIÓN:** 2111106106 - Secretaría de Finanzas y Planeación  
**PROGRAMA PRESUPUESTARIO:** P001 - Gestión del Gasto Público Orientado a Resultados  
**UNIDAD RESPONSABLE:** 1106-2443 - Dirección Operativa del Comité de Planeación para el Desarrollo del Estado  
**ACTIVIDAD:** F.P.C01.A01 - Actualizar del Marco Normativo del Sistema Estatal de Planeación

IDENTIFICACIÓN DEL INDICADOR	
Indicador	C01A01 - Proyectos de Actualización de Marco normativo presentados.

VARIABLES			
NUMERADOR	Actualizaciones Realizadas	Unidad de Medida del Numerador	32 - Actualización ( )
DENOMINADOR	Actualizaciones Realizadas	Unidad de Medida del Denominador	32 - Actualización ( )

METAS													
Linea Base	Año Meta	Meta Programada en el Año	Tipo de Meta	Comportamiento del Indicador hacia la Meta	Tipo de Método	Semaforización							
						Verde		Amarillo		Rojo			
Año:	2016												
Valor:	0.000	2020	100.000	ACUMULATIVA	ASCENDENTE	PORCENTAJE	85.000	115.000	75.000	84.999	74.999	115.001	

Variable	Calendario Programado												
	Enero	Febrero	Marzo	Abril	Mayo	Junio	Julio	Agosto	Septiembre	Octubre	Noviembre	Diciembre	Total
NUMERADOR	0.000	0.000	0.000	0.000	0.000	0.000	0.000	0.000	0.000	0.000	0.000	1.000	1.000
DENOMINADOR	1.000	1.000	1.000	1.000	1.000	1.000	1.000	1.000	1.000	1.000	1.000	1.000	1.000

Variable	Calendario Ejecutado												
	Enero	Febrero	Marzo	Abril	Mayo	Junio	Julio	Agosto	Septiembre	Octubre	Noviembre	Diciembre	Total
NUMERADOR	0.000	0.000	0.000	0.000	0.000	0.000	0.000	0.000	0.000	0.000	0.000	1.000	1.000

*C. Claudia Aracely Osorio Santos*  
 Jefa de Oficina de Estadísticas

*M.C. Lidia Isabel Aguilar Gorocica*  
 Directora Operativa del COPLADE

*M.C. Lidia Isabel Aguilar Gorocica*  
 Directora Operativa del COPLADE

Elaboró

Revisó

Autorizó





**GOBIERNO DEL ESTADO DE QUINTANA ROO**  
**FORMATO EVALUATORIO PROGRAMÁTICO DEL SIPPRES FESIPPRES-01**  
**INDICADORES**

TRIMESTRE			
1	2	3	4

FECHA
12/01/2021

Variable	Calendario Ejecutado												
	Enero	Febrero	Marzo	Abril	Mayo	Junio	Julio	Agosto	Septiembre	Octubre	Noviembre	Diciembre	Total
DENOMINADOR	1.000	1.000	1.000	1.000	1.000	1.000	1.000	1.000	1.000	1.000	1.000	1.000	1.000

AVANCES PROGRAMÁTICOS								VARIACIÓN	
Trimestral			Acumulado					Trimestral	
Programado	Ejecutado	Nivel de Cumplimiento	Programado		Ejecutado		Nivel de Cumplimiento	Numerador	Denominador
abs	abs	%	abs	%	abs	%	%	%	%
100.000	100.000	100.000	100.000	100.000	100.000	100.000	100.000	0.000	0.000

RESULTADOS		
Meta Anual Equivalente	Color del Semáforo	Observaciones
100.000	VERDE	

*Claudia Aracely Osorio Santos*  
 C. Claudia Aracely Osorio Santos  
 Jefa de Oficina de Estadísticas

Elaboró

*M.C. Lidia Isabel Aguilar Gorocica*  
 M.C. Lidia Isabel Aguilar Gorocica  
 Directora Operativa del CORLADE  
 Revisó

*M.C. Lidia Isabel Aguilar Gorocica*  
 M.C. Lidia Isabel Aguilar Gorocica  
 Directora Operativa del CORLADE  
 Autorizó





**GOBIERNO DEL ESTADO DE QUINTANA ROO**  
**FORMATO EVALUATORIO PROGRAMÁTICO DEL SIPPRES FESIPPRES-01**  
**INDICADORES**

TRIMESTRE			
1	2	3	4

FECHA
12/01/2021

**INSTITUCIÓN:** 2111106106 - Secretaría de Finanzas y Planeación  
**PROGRAMA PRESUPUESTARIO:** P001 - Gestión del Gasto Público Orientado a Resultados  
**UNIDAD RESPONSABLE:** 1106-2443 - Dirección Operativa del Comité de Planeación para el Desarrollo del Estado  
**ACTIVIDAD:** F.P.C01.A02 - Coordinación de la Integración y Seguimiento al Comité de Planeación para el Desarrollo del Estado de Quintana Roo (COPLADE)

IDENTIFICACIÓN DEL INDICADOR	
Indicador	A02 - Porcentaje de proyectos de inversión pública que fueron validados a través del COPLADE

VARIABLES			
NUMERADOR	Número de Proyectos Programados	Unidad de Medida del Numerador	661 - Proyecto ()
DENOMINADOR	Número de Proyectos validados	Unidad de Medida del Denominador	661 - Proyecto ()

METAS												
Línea Base	Año Meta	Meta Programada en el Año	Tipo de Meta	Comportamiento del Indicador hacia la Meta	Tipo de Método	Semafización						
						Verde	Amarillo	Rojo				
Año:	2017	2020	100.000	ACUMULATIVA	ASCENDENTE	PORCENTAJE	85.000	115.000	75.000	84.999	74.999	115.001
Valor:	0.000											

Variable	Calendario Programado												
	Enero	Febrero	Marzo	Abril	Mayo	Junio	Julio	Agosto	Septiembre	Octubre	Noviembre	Diciembre	Total
NUMERADOR	0.000	0.000	0.000	330.000	0.000	0.000	0.000	330.000	0.000	0.000	0.000	330.000	990.000
DENOMINADOR	1.000	1.000	1.000	330.000	1.000	1.000	1.000	330.000	1.000	1.000	1.000	330.000	990.000

Variable	Calendario Ejecutado												
	Enero	Febrero	Marzo	Abril	Mayo	Junio	Julio	Agosto	Septiembre	Octubre	Noviembre	Diciembre	Total
NUMERADOR	0.000	0.000	0.000	330.000	0.000	0.000	0.000	330.000	0.000	0.000	0.000	330.000	990.000

*C. Claudia Aracely Osorio Santos*  
 Jefa de Oficina de Estadísticas

*M.C. Lidia Isabel Aguilar Gorocica*  
 Directora Operativa del COPLADE

*M.C. Lidia Isabel Aguilar Gorocica*  
 Directora Operativa del COPLADE

Elaboró

Revisó

Autorizó



**GOBIERNO DEL ESTADO DE QUINTANA ROO**  
**FORMATO EVALUATORIO PROGRAMÁTICO DEL SIPPRES FESIPPRES-01**  
**INDICADORES**

TRIMESTRE			
1	2	3	4

FECHA
12/01/2021

Variable	Calendario Ejecutado												
	Enero	Febrero	Marzo	Abril	Mayo	Junio	Julio	Agosto	Septiembre	Octubre	Noviembre	Diciembre	Total
DENOMINADOR	1.000	1.000	1.000	330.000	1.000	1.000	1.000	330.000	1.000	1.000	1.000	330.000	990.000

AVANCES PROGRAMÁTICOS								VARIACIÓN	
Trimestral			Acumulado					Trimestral	
Programado	Ejecutado	Nivel de Cumplimiento	Programado		Ejecutado		Nivel de Cumplimiento	Numerador	Denominador
abs	abs	%	abs	%	abs	%	%	%	%
100.000	100.000	100.000	100.000	100.000	100.000	100.000	100.000	0.000	0.000

RESULTADOS		
Meta Anual Equivalente	Color del Semáforo	Observaciones
100.000	VERDE	

C. Claudia Aracely Osorio Santos  
 Jefa de Oficina de Estadísticas

M.C. Lidia Isabel Aguilar Góngora  
 Directora Operativa del COPLADE  
 Revisó

M.C. Lidia Isabel Aguilar Góngora  
 Directora Operativa del COPLADE  
 Autorizó

Elaboró



TRIMESTRE			
1	2	3	4

FECHA
12/01/2021

**INSTITUCIÓN:** 2111106106 - Secretaría de Finanzas y Planeación  
**PROGRAMA PRESUPUESTARIO:** P001 - Gestión del Gasto Público Orientado a Resultados  
**UNIDAD RESPONSABLE:** 1106-2443 - Dirección Operativa del Comité de Planeación para el Desarrollo del Estado  
**ACTIVIDAD:** F.P.C01.A03 - Implementación y consolidación de la política de desarrollo municipal y estatal a través de los Comités y Subcomités de Planeación para el Desarrollo.

IDENTIFICACIÓN DEL INDICADOR	
Indicador	C01A03 - Subcomités del COPLADE instalados.


VARIABLES			
NUMERADOR	Total de Sesiones de los Subcomités Instalados del COPLADE	Unidad de Medida del Numerador	20 - Acta ()
DENOMINADOR	Total de Actas de los Subcomités Instalados del COPLADE	Unidad de Medida del Denominador	20 - Acta ()


METAS												
Linea Base	Año Meta	Meta Programada en el Año	Tipo de Meta	Comportamiento del Indicador hacia la Meta	Tipo de Método	Semafización						
						Verde		Amarillo		Rojo		
Año:	2017											
Valor:	100.000	2020	100.000	ACUMULATIVA	ASCENDENTE	PORCENTAJE	85.000	115.000	75.000	84.999	74.999	115.001

Variable	Calendario Programado												
	Enero	Febrero	Marzo	Abril	Mayo	Junio	Julio	Agosto	Septiembre	Octubre	Noviembre	Diciembre	Total
NUMERADOR	0.000	0.000	0.000	22.000	0.000	0.000	0.000	22.000	0.000	0.000	0.000	22.000	66.000
DENOMINADOR	1.000	1.000	1.000	22.000	1.000	1.000	1.000	22.000	1.000	1.000	1.000	22.000	66.000

Variable	Calendario Ejecutado												
	Enero	Febrero	Marzo	Abril	Mayo	Junio	Julio	Agosto	Septiembre	Octubre	Noviembre	Diciembre	Total
NUMERADOR	0.000	0.000	0.000	22.000	0.000	0.000	0.000	22.000	0.000	0.000	0.000	22.000	66.000

  
 C. Claudia Aracely Osorio Santos  
 Jefa de Oficina de Estadísticas

  
 M.C. Lidia Isabel Aguiar Espinosa  
 Directora Operativa del COPLADE  
 Revisó

  
 M.C. Lidia Isabel Aguiar Espinosa  
 Directora Operativa del COPLADE  
 Autorizó

Elaboró





**GOBIERNO DEL ESTADO DE QUINTANA ROO**  
**FORMATO EVALUATORIO PROGRAMÁTICO DEL SIPPRES FESIPPRES-01**  
**INDICADORES**

TRIMESTRE			
1	2	3	4

FECHA
12/01/2021

Variable	Calendario Ejecutado												
	Enero	Febrero	Marzo	Abril	Mayo	Junio	Julio	Agosto	Septiembre	Octubre	Noviembre	Diciembre	Total
DENOMINADOR	1.000	1.000	1.000	22.000	1.000	1.000	1.000	22.000	1.000	1.000	1.000	22.000	66.000

AVANCES PROGRAMÁTICOS								VARIACIÓN	
Trimestral			Acumulado					Trimestral	
Programado	Ejecutado	Nivel de Cumplimiento	Programado		Ejecutado		Nivel de Cumplimiento	Numerador	Denominador
abs	abs	%	abs	%	abs	%	%	%	%
100.000	100.000	100.000	100.000	100.000	100.000	100.000	100.000	0.000	0.000

RESULTADOS		
Meta Anual Equivalente	Color del Semáforo	Observaciones
100.000	VERDE	

  
 C. Claudia Aracely Osorio Santos  
 Jefa de Oficina de Estadísticas

Elaboró

  
 M.C. Lidia Isabel Aguilar Gorocica  
 Directora Operativa del COPLADE  
 Revisó

  
 M.C. Lidia Isabel Aguilar Gorocica  
 Directora Operativa del COPLADE  
 Autorizó





**GOBIERNO DEL ESTADO DE QUINTANA ROO**  
**FORMATO EVALUATORIO PROGRAMÁTICO DEL SIPPRES FESIPPRES-01**  
**INDICADORES**

**INSTITUCIÓN:** 2111106106 - Secretaría de Finanzas y Planeación  
**PROGRAMA PRESUPUESTARIO:** Gestión del Gasto Público Orientado a Resultados  
**UNIDAD RESPONSABLE:** 1106-2442 - Dirección de Estudios y Proyectos de Inversión  
**COMPONENTE:** F.P.C02 - Sistema Estatal de Inversión Pública Actualizado

TRIMESTRE			
1	2	3	4

FECHA
13/01/2021

IDENTIFICACIÓN DEL INDICADOR	
Indicador	C0211 - Porcentaje de proyectos estructurados dentro del Sistema Estatal de Inversión Pública

VARIABLES			
NUMERADOR	Número de proyectos estructurados dentro del Sistema Estatal de Inversión Pública	Unidad de Medida del Numerador	661 - Proyecto ()
DENOMINADOR	Total de proyectos de la cartera estatal	Unidad de Medida del Denominador	661 - Proyecto ()

METAS												
Año:	Linea Base	Año Meta	Meta Programada en el Año	Tipo de Meta	Comportamiento del Indicador hacia la Meta	Tipo de Método	Semaforización					
							Verde		Amarillo		Rojo	
Valor:	2018	2020	90.000	ACUMULATIVA	ASCENDENTE	PORCENTAJE	76.500	103.500	67.500	76.499	67.499	103.501

Variable	Calendario Programado												
	Enero	Febrero	Marzo	Abril	Mayo	Junio	Julio	Agosto	Septiembre	Octubre	Noviembre	Diciembre	Total
NUMERADOR	0.000	0.000	9.000	0.000	0.000	15.000	0.000	0.000	15.000	0.000	0.000	15.000	54.000
DENOMINADOR	1.000	1.000	15.000	1.000	1.000	15.000	1.000	1.000	15.000	1.000	1.000	15.000	60.000

Variable	Calendario Ejecutado												
	Enero	Febrero	Marzo	Abril	Mayo	Junio	Julio	Agosto	Septiembre	Octubre	Noviembre	Diciembre	Total
NUMERADOR	0.000	0.000	10.000	0.000	0.000	15.000	0.000	0.000	13.000	0.000	0.000	13.000	51.000

C. OLGA ELVIRA MARTIN TOVAR,  
 SECRETARIA EJECUTIVA DE LA DIRECTORA


LIC. ENRIQUETA ODETTE RUIZ MARTINEZ  
 DIRECTORA DE ESTUDIOS Y PROYECTOS DE INVERSIÓN

LIC. ENRIQUETA ODETTE RUIZ MARTINEZ  
 DIRECTORA DE ESTUDIOS Y PROYECTOS DE INVERSIÓN

Elaboró

Revisó

Autorizó



GOBIERNO DEL ESTADO DE QUINTANA ROO  
 FORMATO EVALUATORIO PROGRAMÁTICO DEL SIPPRES FESIPPRES-01  
 INDICADORES



TRIMESTRE			
1	2	3	4

FECHA
13/01/2021

Variable	Calendario Ejecutado												
	Enero	Febrero	Marzo	Abril	Mayo	Junio	Julio	Agosto	Septiembre	Octubre	Noviembre	Diciembre	Total
DENOMINADOR	1.000	1.000	15.000	1.000	1.000	15.000	1.000	1.000	15.000	1.000	1.000	15.000	60.000


AVANCES PROGRAMÁTICOS							VARIACIÓN		
Trimestral			Acumulado				Trimestral		
Programado	Ejecutado	Nivel de Cumplimiento	Programado		Ejecutado		Nivel de Cumplimiento	Numerador	Denominador
abs	abs	%	abs	%	abs	%	%	%	%
100.000	86.667	86.667	90.000	100.000	85.000	94.444	94.444	-13.333	0.000

RESULTADOS		
Meta Anual Equivalente	Color del Semáforo	Observaciones
78.000	VERDE	No existen comentarios adicionales

C. OLGA ELVIRA MARTÍN TOVAR  
 SECRETARÍA EJECUTIVA DE LA DIRECTORA  
 Elaboró

LIC. ENRIQUETA ODETE RUIZ MARTINEZ  
 DIRECTORA DE ESTUDIOS Y PROYECTOS DE INVERSIÓN  
 Revisó

LIC. ENRIQUETA ODETE RUIZ MARTINEZ  
 DIRECTORA DE ESTUDIOS Y PROYECTOS DE INVERSIÓN  
 Autorizó





GOBIERNO DEL ESTADO DE QUINTANA ROO  
 FORMATO EVALUATORIO PROGRAMÁTICO DEL SIPPRES FESIPPRES-01  
 INDICADORES

TRIMESTRE			
1	2	3	4

FECHA
13/01/2021

INSTITUCIÓN: 2111106106 - Secretaría de Finanzas y Planeación  
 PROGRAMA PRESUPUESTARIO: P001 - Gestión del Gasto Público Orientado a Resultados  
 UNIDAD RESPONSABLE: 1106-2442 - Dirección de Estudios y Proyectos de Inversión  
 ACTIVIDAD: F.P.C02.A01 - Creación de la Unidad de Inversión Pública Estatal

IDENTIFICACIÓN DEL INDICADOR	
Indicador	C02A01 - Porcentaje de proyectos registrados y con seguimiento de inversión pública por parte de la Unidad de Inversión Pública Estatal

VARIABLES			
NUMERADOR	Número de proyectos registrados y con seguimiento de inversión pública	Unidad de Medida del Numerador	661 - Proyecto ()
DENOMINADOR	Total de proyectos de la cartera estatal	Unidad de Medida del Denominador	661 - Proyecto ()

METAS												
Linea Base		Año Meta	Meta Programada	Tipo de	Comportamiento del	Tipo de	Semafización					
Año:	2018		en el Año	Meta	Indicador hacia la Meta	Método	Verde	Amarillo	Rojo			
Valor:	100.000	2020	90.000	ACUMULATIVA	ASCENDENTE	PORCENTAJE	76.500	103.500	67.500	76.499	67.499	103.501

Variable	Calendario Programado												
	Enero	Febrero	Marzo	Abril	Mayo	Junio	Julio	Agosto	Septiembre	Octubre	Noviembre	Diciembre	Total
NUMERADOR	0.000	0.000	9.000	0.000	0.000	15.000	0.000	0.000	15.000	0.000	0.000	15.000	54.000
DENOMINADOR	1.000	1.000	15.000	1.000	1.000	15.000	1.000	1.000	15.000	1.000	1.000	15.000	60.000

Variable	Calendario Ejecutado												
	Enero	Febrero	Marzo	Abril	Mayo	Junio	Julio	Agosto	Septiembre	Octubre	Noviembre	Diciembre	Total
NUMERADOR	0.000	0.000	10.000	0.000	0.000	17.000	0.000	0.000	15.000	0.000	0.000	15.000	57.000

C. OLGA ELVIRA MARTÍN TOVAR  
 SECRETARÍA EJECUTIVA DE LA DIRECTORA

LIC. ENRIQUETA ODETTE RUIZ MARTINEZ  
 DIRECTORA DE ESTUDIOS Y PROYECTOS DE INVERSIÓN

LIC. ENRIQUETA ODETTE RUIZ MARTINEZ  
 DIRECTORA DE ESTUDIOS Y PROYECTOS DE INVERSIÓN

Elaboró

Revisó

Autorizó



TRIMESTRE			
1	2	3	4

FECHA
13/01/2021

Variable	Calendario Ejecutado												
	Enero	Febrero	Marzo	Abril	Mayo	Junio	Julio	Agosto	Septiembre	Octubre	Noviembre	Diciembre	Total
DENOMINADOR	1.000	1.000	15.000	1.000	1.000	15.000	1.000	1.000	15.000	1.000	1.000	15.000	60.000

AVANCES PROGRAMÁTICOS							VARIACIÓN		
Trimestral			Acumulado				Trimestral		
Programado	Ejecutado	Nivel de Cumplimiento	Programado		Ejecutado		Nivel de Cumplimiento	Numerador	Denominador
abs	abs	%	abs	%	abs	%	%	%	%
100.000	100.000	100.000	90.000	100.000	95.000	105.556	105.556	0.000	0.000

RESULTADOS		
Meta Anual Equivalente	Color del Semáforo	Observaciones
90.000	VERDE	No existen comentarios adicionales

C. OLGA ELVIRA MARTIN TOVAR  
 SECRETARIA EJECUTIVA DE LA DIRECTORA

Elaboró

LIC. ENRIQUETA ODETTE RUIZ MARTINEZ  
 DIRECTORA DE ESTUDIOS Y PROYECTOS DE INVERSIÓN

Revisó

LIC. ENRIQUETA ODETTE RUIZ MARTINEZ  
 DIRECTORA DE ESTUDIOS Y PROYECTOS DE INVERSIÓN

Autorizó







**GOBIERNO DEL ESTADO DE QUINTANA ROO**  
**FORMATO EVALUATORIO PROGRAMÁTICO DEL SIPPRES FESIPPRES-01**  
**INDICADORES**

TRIMESTRE			
1	2	3	4

FECHA
13/01/2021

**INSTITUCIÓN:** 2111106106 - Secretaría de Finanzas y Planeación  
**PROGRAMA PRESUPUESTARIO:** P001 - Gestión del Gasto Público Orientado a Resultados  
**UNIDAD RESPONSABLE:** 1106-2442 - Dirección de Estudios y Proyectos de Inversión  
**ACTIVIDAD:** F.P.C02.A02 - Implementación de un proceso sistematizado, transparente y eficiente de planeación y priorización de la inversión pública

IDENTIFICACIÓN DEL INDICADOR	
Indicador	C02A02 - Porcentaje de proyectos identificados bajo un proceso de planeación y priorización objetiva

VARIABLES			
<b>NUMERADOR</b>	Proyectos identificados bajo un proceso de planeación y priorización objetiva	<b>Unidad de Medida del Numerador</b>	661 - Proyecto ()
<b>DENOMINADOR</b>	total de proyectos propuestos	<b>Unidad de Medida del Denominador</b>	661 - Proyecto ()

METAS												
Año:	Linea Base	Año Meta	Meta Programada en el Año	Tipo de Meta	Comportamiento del Indicador hacia la Meta	Tipo de Método	Semaforización					
							Verde	Amarillo		Rojo		
Valor:	2018	2020	90.000	ACUMULATIVA	ASCENDENTE	PORCENTAJE	76.500	103.500	67.500	76.499	67.499	103.501

Variable	Calendario Programado												
	Enero	Febrero	Marzo	Abril	Mayo	Junio	Julio	Agosto	Septiembre	Octubre	Noviembre	Diciembre	Total
NUMERADOR	0.000	0.000	9.000	0.000	0.000	15.000	0.000	0.000	15.000	0.000	0.000	15.000	54.000
DENOMINADOR	1.000	1.000	15.000	1.000	1.000	15.000	1.000	1.000	15.000	1.000	1.000	15.000	60.000

Variable	Calendario Ejecutado												
	Enero	Febrero	Marzo	Abril	Mayo	Junio	Julio	Agosto	Septiembre	Octubre	Noviembre	Diciembre	Total
NUMERADOR	0.000	0.000	10.000	0.000	0.000	15.000	0.000	0.000	15.000	0.000	0.000	15.000	55.000

C. OLGA ELVIRA MARTIN TOVAR  
 SECRETARIA EJECUTIVA DE LA DIRECTORA

C. SILVIA AZUCENA MANZANERO GIL  
 JEFA DE DEPARTAMENTO DE PROYECTOS DE INFRAESTRUCTURA

LIC. ENRIQUETA ODETTE RUIZ MARTINEZ  
 DIRECTORA DE ESTUDIOS Y PROYECTOS DE INVERSIÓN

Elaboró

Revisó

Autorizó





GOBIERNO DEL ESTADO DE QUINTANA ROO  
 FORMATO EVALUATORIO PROGRAMÁTICO DEL SIPPRES FESIPPRES-01  
 INDICADORES

TRIMESTRE			
1	2	3	4

FECHA
13/01/2021

Variable	Calendario Ejecutado												
	Enero	Febrero	Marzo	Abril	Mayo	Junio	Julio	Agosto	Septiembre	Octubre	Noviembre	Diciembre	Total
DENOMINADOR	1.000	1.000	15.000	1.000	1.000	15.000	1.000	1.000	15.000	1.000	1.000	15.000	60.000

AVANCES PROGRAMÁTICOS								VARIACIÓN	
Trimestral			Acumulado					Trimestral	
Programado	Ejecutado	Nivel de Cumplimiento	Programado		Ejecutado		Nivel de Cumplimiento	Numerador	Denominador
abs	abs	%	abs	%	abs	%	%	%	%
100.000	100.000	100.000	90.000	100.000	91.667	101.852	101.852	0.000	0.000

RESULTADOS		
Meta Anual Equivalente	Color del Semáforo	Observaciones
90.000	VERDE	No existen comentarios adicionales

C. OLGA ELVIRA MARTIN TOVAR  
 SECRETARIA EJECUTIVA DE LA DIRECTORA


Elaboró

C. SILVIA AZUCENA MANZANERO GIL  
 JEFA DE DEPARTAMENTO DE PROYECTOS DE INFRAESTRUCTURA

Revisó

LIC. ENRIQUETA ODETTE RUIZ MARTINEZ  
 DIRECTORA DE ESTUDIOS Y PROYECTOS DE INVERSIÓN

Autorizó



INDICADORES

TRIMESTRE			
1	2	3	4

FECHA
13/01/2021

**INSTITUCIÓN:** 2111106106 - Secretaría de Finanzas y Planeación  
**PROGRAMA PRESUPUESTARIO:** P001 - Gestión del Gasto Público Orientado a Resultados  
**UNIDAD RESPONSABLE:** 1106-2442 - Dirección de Estudios y Proyectos de Inversión  
**ACTIVIDAD:** F.P.C02.A03 - Coordinación de la integración, por parte de las dependencias, entidades y organismos de la Administración Pública Estatal, de los diagnósticos de necesidades de inversión pública que permitan cumplir con los objetivos establecidos en el Plan Estatal de Desarrollo y los Programas que de este se derivan

IDENTIFICACIÓN DEL INDICADOR	
Indicador	C02A03 - Porcentaje de dependencias, entidades y organismos de la Administración Pública Estatal que integraron sus diagnósticos de necesidades de inversión pública integrados correctamente

VARIABLES			
NUMERADOR	instancias estatales con diagnósticos de necesidades de inversión pública integrados correctamente	Unidad de Medida del Numerador	389 - Instancia ( )
DENOMINADOR	instancias estatales con necesidades de inversión pública	Unidad de Medida del Denominador	389 - Instancia ( )

METAS													
Linea Base	Año Meta	Meta Programada en el Año	Tipo de Meta	Comportamiento del Indicador hacia la Meta	Tipo de Método	SemafORIZACIÓN							
						Verde		Amarillo		Rojo			
Año:	2018												
Valor:	100.000	2020	91.667	ACUMULATIVA	ASCENDENTE	PORCENTAJE	77.917	105.417	68.750	77.916	68.749	105.418	

Variable	Calendario Programado												
	Enero	Febrero	Marzo	Abril	Mayo	Junio	Julio	Agosto	Septiembre	Octubre	Noviembre	Diciembre	Total
NUMERADOR	0.000	0.000	2.000	0.000	0.000	3.000	0.000	0.000	3.000	0.000	0.000	3.000	11.000
DENOMINADOR	1.000	1.000	3.000	1.000	1.000	3.000	1.000	1.000	3.000	1.000	1.000	3.000	12.000

Variable	Calendario Ejecutado												
	Enero	Febrero	Marzo	Abril	Mayo	Junio	Julio	Agosto	Septiembre	Octubre	Noviembre	Diciembre	Total
NUMERADOR	0.000	0.000	2.000	0.000	0.000	3.000	0.000	0.000	3.000	0.000	0.000	3.000	11.000

C. OLGA ELVIRA MARTIN TOVAR  
 SECRETARIA EJECUTIVA DE LA DIRECTORA

C. SILVIA AZUCENA MANZANERO GIL  
 JEFA DE DEPARTAMENTO DE PROYECTOS DE INFRAESTRUCTURA

LIC. ENRIQUETA ODETTE RUIZ MARTINEZ  
 DIRECTORA DE ESTUDIOS Y PROYECTOS DE INVERSIÓN

Elaboró

Revisó

Autorizó





GOBIERNO DEL ESTADO DE QUINTANA ROO  
 FORMATO EVALUATORIO PROGRAMÁTICO DEL SIPPRES FESIPPRES-01  
 INDICADORES

TRIMESTRE			
1	2	3	4

FECHA
13/01/2021

Variable	Calendario Ejecutado												
	Enero	Febrero	Marzo	Abril	Mayo	Junio	Julio	Agosto	Septiembre	Octubre	Noviembre	Diciembre	Total
DENOMINADOR	1.000	1.000	3.000	1.000	1.000	3.000	1.000	1.000	3.000	1.000	1.000	3.000	12.000

AVANCES PROGRAMÁTICOS							VARIACIÓN		
Trimestral			Acumulado				Trimestral		
Programado	Ejecutado	Nivel de Cumplimiento	Programado		Ejecutado		Nivel de Cumplimiento	Numerador	Denominador
abs	abs	%	abs	%	abs	%	%	%	%
100.000	100.000	100.000	91.667	100.000	91.667	100.000	100.000	0.000	0.000

RESULTADOS		
Meta Anual Equivalente	Color del Semáforo	Observaciones
91.667	VERDE	

C. OLGA ELVIRA MARTIN TOVAR  
 SECRETARIA EJECUTIVA DE LA DIRECTORA


Elaboró

C. SILVIA AZUCENA MANZANERO GIL  
 JEFA DE DEPARTAMENTO DE PROYECTOS DE INFRAESTRUCTURA

Revisó

LIC. ENRIQUETA ODETTE RUIZ MARTINEZ  
 DIRECTORA DE ESTUDIOS Y PROYECTOS DE INVERSIÓN

Autorizó



TRIMESTRE			
1	2	3	4

FECHA
13/01/2021

**INSTITUCIÓN:** 2111106106 - Secretaría de Finanzas y Planeación  
**PROGRAMA PRESUPUESTARIO:** P001 - Gestión del Gasto Público Orientado a Resultados  
**UNIDAD RESPONSABLE:** 1106-2442 - Dirección de Estudios y Proyectos de Inversión  
**ACTIVIDAD:** F.P.C02.A04 - Integración y administración del banco de necesidades de inversión pública, con programas y proyectos prioritarios para el desarrollo del estado

IDENTIFICACIÓN DEL INDICADOR	
Indicador	C02A04 - Porcentaje proyectos prioritarios para el desarrollo del estado que forman parte del banco de necesidades de inversión

VARIABLES			
<b>NUMERADOR</b>	proyectos prioritarios para el desarrollo del estado que forman parte del banco de necesidades de inversión	<b>Unidad de Medida del Numerador</b>	661 - Proyecto ()
<b>DENOMINADOR</b>	total de proyectos que forman parte del banco de necesidades de inversión	<b>Unidad de Medida del Denominador</b>	661 - Proyecto ()

METAS												
Linea Base		Año Meta	Meta Programada	Tipo de Meta	Comportamiento del Indicador hacia la Meta	Tipo de Método	Semaforización					
Año:	2018		en el Año				Verde		Amarillo		Rojo	
<b>Valor:</b>	100.000	2020	50.000	ACUMULATIVA	ASCENDENTE	PORCENTAJE	42.500	57.500	37.500	42.500	37.500	57.501

Variable	Calendario Programado												
	Enero	Febrero	Marzo	Abril	Mayo	Junio	Julio	Agosto	Septiembre	Octubre	Noviembre	Diciembre	Total
NUMERADOR	0.000	0.000	7.000	0.000	0.000	8.000	0.000	0.000	7.000	0.000	0.000	8.000	30.000
DENOMINADOR	1.000	1.000	15.000	1.000	1.000	15.000	1.000	1.000	15.000	1.000	1.000	15.000	60.000

Variable	Calendario Ejecutado												
	Enero	Febrero	Marzo	Abril	Mayo	Junio	Julio	Agosto	Septiembre	Octubre	Noviembre	Diciembre	Total
NUMERADOR	0.000	0.000	7.000	0.000	0.000	8.000	0.000	0.000	8.000	0.000	0.000	8.000	31.000

C. OLGA ELVIRA MARTIN TOVAR  
  
 SECRETARIA EJECUTIVA DE LA DIRECTORA

M.E. HATY AREM LLANES HERNÁNDEZ  
  
 JEFA DE DEPARTAMENTO DE PROYECTOS SOCIALES Y PRODUCTIVOS

LIC. ENRIQUETA ODETTE RUIZ MARTINEZ  
  
 DIRECTORA DE ESTUDIOS Y PROYECTOS DE INVERSIÓN

Elaboró

Revisó

Autorizó



TRIMESTRE			
1	2	3	4

FECHA
13/01/2021

Variable	Calendario Ejecutado												
	Enero	Febrero	Marzo	Abril	Mayo	Junio	Julio	Agosto	Septiembre	Octubre	Noviembre	Diciembre	Total
DENOMINADOR	1.000	1.000	15.000	1.000	1.000	15.000	1.000	1.000	15.000	1.000	1.000	15.000	60.000

AVANCES PROGRAMÁTICOS							VARIACIÓN		
Trimestral			Acumulado				Trimestral		
Programado	Ejecutado	Nivel de Cumplimiento	Programado		Ejecutado		Nivel de Cumplimiento	Numerador	Denominador
abs	abs	%	abs	%	abs	%	%	%	%
53.333	53.333	100.000	50.000	100.000	51.667	103.333	103.333	0.000	0.000

RESULTADOS		
Meta Anual Equivalente	Color del Semáforo	Observaciones
50.000	VERDE	No existen comentarios adicionales

C. OLGA ELVIRA MARTIN TOVAR  
 SECRETARIA EJECUTIVA DE LA DIRECTORA

Elaboró

M.E. HATY ARMIY LLANES HERNÁNDEZ  
 JEFA DE DEPARTAMENTO DE PROYECTOS SOCIALES Y PRODUCTIVOS

Revisó

LIC. ENRIQUETA ODETTE RUIZ MARTINEZ  
 DIRECTORA DE ESTUDIOS Y PROYECTOS DE INVERSIÓN

Autorizó





**GOBIERNO DEL ESTADO DE QUINTANA ROO**  
**FORMATO EVALUATORIO PROGRAMÁTICO DEL SIPPRES FESIPPRES-01**  
**INDICADORES**

TRIMESTRE			
1	2	3	4

FECHA
13/01/2021

**INSTITUCIÓN:** 2111106106 - Secretaría de Finanzas y Planeación  
**PROGRAMA PRESUPUESTARIO:** P001 - Gestión del Gasto Público Orientado a Resultados  
**UNIDAD RESPONSABLE:** 1106-2442 - Dirección de Estudios y Proyectos de Inversión  
**ACTIVIDAD:** F.P.C02.A05 - Capacitación a los municipios, dependencias, entidades y organismos de la Administración Pública Estatal para la integración de estudios y proyectos de inversión pública

IDENTIFICACIÓN DEL INDICADOR	
<b>Indicador</b>	C02A05 - Porcentaje de municipios, dependencias, entidades y organismos capacitados para la integración de estudios y proyectos de inversión pública

VARIABLES			
<b>NUMERADOR</b>	municipios, dependencias, entidades y organismos capacitados trimestralmente	<b>Unidad de Medida del Numerador</b>	960 - Ente ()
<b>DENOMINADOR</b>	total de municipios, dependencias, entidades y organismos que inscriben proyectos en el banco de necesidades de inversión pública	<b>Unidad de Medida del Denominador</b>	960 - Ente ()

METAS												
Linea Base		Año Meta	Meta Programada	Tipo de Meta	Comportamiento del Indicador hacia la Meta	Tipo de Método	Semaforización					
Año:	2018		en el Año				Verde		Amarillo		Rojo	
<b>Valor:</b>	100.000	2020	90.000	ACUMULATIVA	ASCENDENTE	PORCENTAJE	76.500	103.500	67.500	76.499	67.499	103.501

Variable	Calendario Programado												
	Enero	Febrero	Marzo	Abril	Mayo	Junio	Julio	Agosto	Septiembre	Octubre	Noviembre	Diciembre	Total
NUMERADOR	0.000	0.000	4.000	0.000	0.000	4.000	0.000	0.000	5.000	0.000	0.000	5.000	18.000
DENOMINADOR	1.000	1.000	5.000	1.000	1.000	5.000	1.000	1.000	5.000	1.000	1.000	5.000	20.000

Variable	Calendario Ejecutado												
	Enero	Febrero	Marzo	Abril	Mayo	Junio	Julio	Agosto	Septiembre	Octubre	Noviembre	Diciembre	Total
NUMERADOR	0.000	0.000	13.000	0.000	0.000	1.000	0.000	0.000	19.000	0.000	0.000	5.000	38.000

C. OLGA ELVIRA MARTÍN TOVAR  
 SECRETARIA EJECUTIVA DE LA DIRECTORA


M.E. HATY AREM LLANES HERNÁNDEZ  
 JEFA DE DEPARTAMENTO DE PROYECTOS SOCIALES Y PRODUCTIVOS

LIC. ENRIQUETA ODETTE RUIZ MARTINEZ  
 DIRECTORA DE ESTUDIOS Y PROYECTOS DE INVERSIÓN

Elaboró

Revisó

Autorizó



TRIMESTRE			
1	2	3	4

FECHA
13/01/2021

Variable	Calendario Ejecutado												
	Enero	Febrero	Marzo	Abril	Mayo	Junio	Julio	Agosto	Septiembre	Octubre	Noviembre	Diciembre	Total
DENOMINADOR	1.000	1.000	5.000	1.000	1.000	5.000	1.000	1.000	5.000	1.000	1.000	5.000	20.000

AVANCES PROGRAMÁTICOS							VARIACIÓN		
Trimestral			Acumulado				Trimestral		
Programado	Ejecutado	Nivel de Cumplimiento	Programado		Ejecutado		Nivel de Cumplimiento	Numerador	Denominador
abs	abs	%	abs	%	abs	%	%	%	%
100.000	100.000	100.000	90.000	100.000	190.000	211.111	211.111	0.000	0.000

RESULTADOS		
Meta Anual Equivalente	Color del Semáforo	Observaciones
90.000	VERDE	Durante este trimestre implementamos un programa de capacitación a las dependencias del gobierno del estado para la correcta identificación y justificación de proyectos de inversión.

C. OLGA ELVIRA MARTÍN TOVAR  
 SECRETARIA EJECUTIVA DE LA DIRECTORA

M.E. HATY ARELY LLANES HERNÁNDEZ  
 JEFA DE DEPARTAMENTO DE PROYECTOS SOCIALES Y PRODUCTIVOS

LIC. ENRIQUETA ODETTE RUIZ MARTINEZ  
 DIRECTORA DE ESTUDIOS Y PROYECTOS DE INVERSIÓN

Elaboró

Revisó

Autorizó







**GOBIERNO DEL ESTADO DE QUINTANA ROO**  
**FORMATO EVALUATORIO PROGRAMÁTICO DEL SIPPRES FESIPPRES-01**  
**INDICADORES**

TRIMESTRE			
1	2	3	4

FECHA
13/01/2021

**INSTITUCIÓN:** 2111106106 - Secretaría de Finanzas y Planeación  
**PROGRAMA PRESUPUESTARIO:** P001 - Gestión del Gasto Público Orientado a Resultados  
**UNIDAD RESPONSABLE:** 1106-2442 - Dirección de Estudios y Proyectos de Inversión  
**ACTIVIDAD:** F.P.C02.A06 - Integración de la cartera de proyectos de inversión con proyectos factibles de financiar

IDENTIFICACIÓN DEL INDICADOR	
<b>Indicador</b>	C02A06 - Porcentaje de proyectos factibles de financiar que se encuentran integrados en la cartera de proyectos de inversión

VARIABLES			
<b>NUMERADOR</b>	Proyectos factibles de financiar	<b>Unidad de Medida del Numerador</b>	661 - Proyecto ()
<b>DENOMINADOR</b>	Proyectos inscritos en la cartera de inversión estatal	<b>Unidad de Medida del Denominador</b>	661 - Proyecto ()

METAS												
Linea Base		Año Meta	Meta Programada	Tipo de Meta	Comportamiento del Indicador hacia la Meta	Tipo de Método	Semaforización					
Año:	2018		en el Año				Verde	Amarillo	Rojo			
<b>Valor:</b>	50.000	2020	30.000	ACUMULATIVA	ASCENDENTE	PORCENTAJE	25.500	34.500	22.500	25.500	22.500	34.500

Variable	Calendario Programado												
	Enero	Febrero	Marzo	Abril	Mayo	Junio	Julio	Agosto	Septiembre	Octubre	Noviembre	Diciembre	Total
NUMERADOR	0.000	0.000	4.000	0.000	0.000	5.000	0.000	0.000	4.000	0.000	0.000	5.000	18.000
DENOMINADOR	1.000	1.000	15.000	1.000	1.000	15.000	1.000	1.000	15.000	1.000	1.000	15.000	60.000

Variable	Calendario Ejecutado												
	Enero	Febrero	Marzo	Abril	Mayo	Junio	Julio	Agosto	Septiembre	Octubre	Noviembre	Diciembre	Total
NUMERADOR	0.000	0.000	4.000	0.000	0.000	5.000	0.000	0.000	4.000	0.000	0.000	5.000	18.000

C. OLGA ELVIRA MARTIN TOVAR  
 SECRETARÍA EJECUTIVA DE LA DIRECTORA

MTRA. KAREN BEATRIZ ARANA ALONZO  
 JEFA DE DEPARTAMENTO DE ANÁLISIS Y EVALUACIÓN DE PROYECTOS  
 Revisó

LIC. ENRIQUETA ODETTE RUIZ MARTINEZ  
 DIRECTORA DE ESTUDIOS Y PROYECTOS DE INVERSIÓN  
 Autorizó

Elaboró



TRIMESTRE			
1	2	3	4

FECHA
13/01/2021

Variable	Calendario Ejecutado												
	Enero	Febrero	Marzo	Abril	Mayo	Junio	Julio	Agosto	Septiembre	Octubre	Noviembre	Diciembre	Total
DENOMINADOR	1.000	1.000	15.000	1.000	1.000	15.000	1.000	1.000	15.000	1.000	1.000	15.000	60.000

AVANCES PROGRAMÁTICOS								VARIACIÓN	
Trimestral			Acumulado					Trimestral	
Programado	Ejecutado	Nivel de Cumplimiento	Programado		Ejecutado		Nivel de Cumplimiento	Numerador	Denominador
abs	abs	%	abs	%	abs	%	%	%	%
33.333	33.333	100.000	30.000	100.000	30.000	100.000	100.000	0.000	0.000

RESULTADOS		
Meta Anual Equivalente	Color del Semáforo	Observaciones
30.000	VERDE	No existen comentarios adicionales

C. OLGA ELVIRA MARTIN TOVAR  
 SECRETARIA EJECUTIVA DE LA DIRECTORA

Elaboró

MTRA. KAREN BEATRIZ ARANA ALONZO  
 JEFA DE DEPARTAMENTO DE ANÁLISIS Y EVALUACIÓN DE PROYECTOS

Revisó

LIC. ENRIQUETA ODETTE RUIZ MARTINEZ  
 DIRECTORA DE ESTUDIOS Y PROYECTOS DE INVERSIÓN

Autorizó





**GOBIERNO DEL ESTADO DE QUINTANA ROO**  
**FORMATO EVALUATORIO PROGRAMÁTICO DEL SIPPRES FESIPPRES-01**  
**INDICADORES**

TRIMESTRE			
1	2	3	4

FECHA
13/01/2021

**INSTITUCIÓN:** 2111106106 - Secretaría de Finanzas y Planeación  
**PROGRAMA PRESUPUESTARIO:** P001 - Gestión del Gasto Público Orientado a Resultados  
**UNIDAD RESPONSABLE:** 1106-2442 - Dirección de Estudios y Proyectos de Inversión  
**ACTIVIDAD:** F.P.C02.A07 - Implementación de los procesos para la integración y seguimiento de la Propuesta Anual de Inversión Pública

IDENTIFICACIÓN DEL INDICADOR	
Indicador	C02A07 - Porcentaje de procesos para integración y seguimiento de la Propuesta Anual de Inversión Pública implementados

VARIABLES			
<b>NUMERADOR</b>	Número de procesos implementados para la integración y seguimiento de Propuesta Anual y Multianual de Inversión Pública	<b>Unidad de Medida del Numerador</b>	12 - Acción Realizada ()
<b>DENOMINADOR</b>	Total de procesos para la integración y seguimiento de Propuesta Anual y Multianual de Inversión Pública	<b>Unidad de Medida del Denominador</b>	12 - Acción Realizada ()

METAS												
Linea Base		Año Meta	Meta Programada	Tipo de Meta	Comportamiento del Indicador hacia la Meta	Tipo de Método	Semaforización					
Año:	2018		en el Año				Verde		Amarillo		Rojo	
Valor:	100.000	2020	83.333	ACUMULATIVA	ASCENDENTE	PORCENTAJE	70.833	95.833	62.500	70.832	62.499	95.834

Variable	Calendario Programado												
	Enero	Febrero	Marzo	Abril	Mayo	Junio	Julio	Agosto	Septiembre	Octubre	Noviembre	Diciembre	Total
NUMERADOR	0.000	0.000	1.000	0.000	0.000	2.000	0.000	0.000	0.000	0.000	0.000	2.000	5.000
DENOMINADOR	1.000	1.000	2.000	1.000	1.000	2.000	1.000	1.000	2.000	1.000	1.000	2.000	6.000

Variable	Calendario Ejecutado												
	Enero	Febrero	Marzo	Abril	Mayo	Junio	Julio	Agosto	Septiembre	Octubre	Noviembre	Diciembre	Total
NUMERADOR	0.000	0.000	1.000	0.000	0.000	2.000	0.000	0.000	0.000	0.000	0.000	2.000	5.000

C. OLGA ELVIRA MARTIN TOVAR  
 SECRETARIA EJECUTIVA DE LA DIRECTORA

MTRA. KAREN BEATRIZ ARANA ALONZO  
 JEFA DE DEPARTAMENTO DE ANÁLISIS Y EVALUACIÓN DE PROYECTOS  
 Revisó

LIC. ENRIQUETA ODETTE RUIZ MARTINEZ  
 DIRECTORA DE ESTUDIOS Y PROYECTOS DE INVERSIÓN  
 Autorizó

Elaboró



TRIMESTRE			
1	2	3	4

FECHA
13/01/2021

Variable	Calendario Ejecutado												
	Enero	Febrero	Marzo	Abril	Mayo	Junio	Julio	Agosto	Septiembre	Octubre	Noviembre	Diciembre	Total
DENOMINADOR	1.000	1.000	2.000	1.000	1.000	2.000	1.000	1.000	2.000	1.000	1.000	2.000	6.000

AVANCES PROGRAMÁTICOS							VARIACIÓN		
Trimestral			Acumulado				Trimestral		
Programado	Ejecutado	Nivel de Cumplimiento	Programado		Ejecutado		Nivel de Cumplimiento	Numerador	Denominador
abs	abs	%	abs	%	abs	%	%	%	%
100.000	100.000	100.000	83.333	100.000	83.333	100.000	100.000	0.000	0.000

RESULTADOS		
Meta Anual Equivalente	Color del Semáforo	Observaciones
83.333	VERDE	No existen comentarios adicionales

C. OLGA ELVIRA MARTIN TOVAR,  
 SECRETARIA EJECUTIVA DE LA DIRECTORA


Elaboró

MTRA. KAREN BEATRIZ ARANA ALONZO  
 JEFA DE DEPARTAMENTO DE ANÁLISIS Y EVALUACIÓN DE PROYECTOS

Revisó

LIC. ENRIQUETA ODETTE RUIZ MARTINEZ  
 DIRECTORA DE ESTUDIOS Y PROYECTOS DE INVERSIÓN

Autorizó





**GOBIERNO DEL ESTADO DE QUINTANA ROO**  
**FORMATO EVALUATORIO PROGRAMÁTICO DEL SIPPRES FESIPPRES-01**  
**INDICADORES**

TRIMESTRE			
1	2	3	4

FECHA
13/01/2021

**INSTITUCIÓN:** 2111106106 - Secretaría de Finanzas y Planeación  
**PROGRAMA PRESUPUESTARIO:** P001 - Gestión del Gasto Público Orientado a Resultados  
**UNIDAD RESPONSABLE:** 1106-2440 - Dirección de Control y Seguimiento de Inversión Pública  
**ACTIVIDAD:** F.P.C02.A08 - Elaboración del registro y seguimiento de inversión pública

IDENTIFICACIÓN DEL INDICADOR	
Indicador	C02A08 - Porcentaje de proyectos de inversión pública de los entes ejecutores comprometidos al trimestre

VARIABLES			
NUMERADOR	Número de proyectos de inversión pública comprometido al trimestre correspondiente	Unidad de Medida del Numerador	661 - Proyecto ()
DENOMINADOR	Número de proyectos de inversión pública aprobados al trimestre correspondiente	Unidad de Medida del Denominador	661 - Proyecto ()

METAS												
Año:	Línea Base	Año Meta	Meta Programada en el Año	Tipo de Meta	Comportamiento del Indicador hacia la Meta	Tipo de Método	SemafORIZACIÓN					
							Verde		Amarillo		Rojo	
Valor:	2018	2020					85.000	115.000	75.000	84.999	74.999	115.001

Variable	Calendario Programado												
	Enero	Febrero	Marzo	Abril	Mayo	Junio	Julio	Agosto	Septiembre	Octubre	Noviembre	Diciembre	Total
NUMERADOR	0.000	24.000	25.000	20.000	25.000	28.000	35.000	29.000	11.000	8.000	6.000	5.000	216.000
DENOMINADOR	1.000	24.000	25.000	20.000	25.000	28.000	35.000	29.000	11.000	8.000	6.000	5.000	216.000

Variable	Calendario Ejecutado												
	Enero	Febrero	Marzo	Abril	Mayo	Junio	Julio	Agosto	Septiembre	Octubre	Noviembre	Diciembre	Total
NUMERADOR	0.000	57.000	8.000	33.000	7.000	27.000	35.000	4.000	42.000	111.000	11.000	38.000	373.000

Jose Luis Chab Chan   
 Jefe de Departamento de Seguimiento al Gasto Federalizado

  
 Carlos Antonio Alcocer Betancourt  
 Encargado de la Dirección de Control y Seguimiento de Inversión Pública

  
 Carlos Antonio Alcocer Betancourt  
 Encargado de la Dirección de Control y Seguimiento de Inversión Pública

Elaboró

Revisó

Autorizó



TRIMESTRE			
1	2	3	4

FECHA
13/01/2021

Variable	Calendario Ejecutado												Total
	Enero	Febrero	Marzo	Abril	Mayo	Junio	Julio	Agosto	Septiembre	Octubre	Noviembre	Diciembre	
DENOMINADOR	1.000	57.000	8.000	33.000	7.000	27.000	35.000	29.000	11.000	117.000	11.000	38.000	373.000

AVANCES PROGRAMÁTICOS								VARIACION	
Trimestral			Acumulado					Trimestral	
Programado	Ejecutado	Nivel de Cumplimiento	Programado		Ejecutado		Nivel de Cumplimiento	Numerador	Denominador
abs	abs	%	abs	%	abs	%	%	%	%
100.000	96.386	96.386	100.000	100.000	100.000	100.000	100.000	742.105	773.684

RESULTADOS		
Meta Anual Equivalente	Color del Semáforo	Observaciones
96.386	VERDE	Las dependencias ejecutoras del gasto regularon y agilizaron sus tramites para comprometer sus proyectos aprobados.

Jose Luis Chab Chan

Jefe de Departamento de Seguimiento al Gasto Federalizado

Carlos Antonio Alcocer Belancourt

Encargado de la Dirección de Control y Seguimiento de Inversión Pública


Carlos Antonio Alcocer Belancourt

Encargado de la Dirección de Control y Seguimiento de Inversión Pública

Elaboró

Revisó

Autorizó





**GOBIERNO DEL ESTADO DE QUINTANA ROO**  
**FORMATO EVALUATORIO PROGRAMÁTICO DEL SIPPRES FESIPPRES-01**

**INDICADORES**

TRIMESTRE			
1	2	3	4

FECHA
12/01/2021

**INSTITUCIÓN:** 2111106106 - Secretaría de Finanzas y Planeación  
**PROGRAMA PRESUPUESTARIO:** P001 - Gestión del Gasto Público Orientado a Resultados  
**UNIDAD RESPONSABLE:** 1106-2441 - Dirección de Control de Inversión y Vinculación Interinstitucional  
**ACTIVIDAD:** F.P.C02.A09 - Efectuar, en coordinación con los gobiernos municipales y con sustento en el Sistema Nacional de Coordinación Fiscal, estimaciones presupuestales y de gasto con relación a las participaciones y aportaciones.

IDENTIFICACIÓN DEL INDICADOR	
<b>Indicador</b>	C02A09 - Porcentaje de publicaciones del Calculo mediante la formula para la distribución y Calendarización de las participaciones y aportaciones del Fondo para la Infraestructura Social Municipal (FISM), del Fondo de Aportaciones para el Fortalecimiento de los Municipios (FORTAMUN) y el Ramo 33 en general.

VARIABLES			
<b>NUMERADOR</b>	Calculo de la distribución y calendarización	<b>Unidad de Medida del Numerador</b>	34 - Acuerdo ()
<b>DENOMINADOR</b>	Número de acuerdos	<b>Unidad de Medida del Denominador</b>	34 - Acuerdo ()

METAS											
Linea Base	Año Meta	Meta Programada en el Año	Tipo de Meta	Comportamiento del Indicador hacia la Meta	Tipo de Método	Semafización					
						Verde		Amarillo		Rojo	
Año:	2017					85.000	115.000	75.000	84.999	74.999	115.001
Valor:	100.000	2020	100.000	ACUMULATIVA	ASCENDENTE						

Variable	Calendario Programado												
	Enero	Febrero	Marzo	Abril	Mayo	Junio	Julio	Agosto	Septiembre	Octubre	Noviembre	Diciembre	Total
NUMERADOR	3.000	0.000	0.000	0.000	0.000	0.000	0.000	0.000	0.000	0.000	0.000	0.000	3.000
DENOMINADOR	3.000	1.000	1.000	1.000	1.000	1.000	1.000	1.000	1.000	1.000	1.000	1.000	3.000

C. Jorge Rogan Mendoza Vázquez

Jefe de Departamento de Seguimiento y Validación

Elaboró

Lcda. Claire Fernández Carrillo


Jefa del Departamento de Control de Inversión

Revisó

Lcdo. Billy Jean Peña Sosa

Director de Control de Inversión y Vinculación Interinstitucional

Autorizó




TRIMESTRE			
1	2	3	4

FECHA
12/01/2021

Variable	Calendario Ejecutado												
	Enero	Febrero	Marzo	Abril	Mayo	Junio	Julio	Agosto	Septiembre	Octubre	Noviembre	Diciembre	Total
NUMERADOR	3.000	0.000	0.000	0.000	0.000	0.000	0.000	0.000	0.000	0.000	0.000	0.000	3.000
DENOMINADOR	3.000	1.000	1.000	1.000	1.000	1.000	1.000	1.000	1.000	1.000	1.000	1.000	3.000


AVANCES PROGRAMÁTICOS							VARIACIÓN		
Trimestral			Acumulado				Trimestral		
Programado	Ejecutado	Nivel de Cumplimiento	Programado		Ejecutado		Nivel de Cumplimiento	Numerador	Denominador
abs	abs	%	abs	%	abs	%	%	%	%
0.000	0.000	0.000	0.000	0.000	0.000	0.000	0.000	0.000	0.000

RESULTADOS		
Meta Anual Equivalente	Color del Semáforo	Observaciones
0.000	SIN META	

  
 C. Jorge Román Mendoza Vázquez  
 Jefe de Departamento de Seguimiento y Validación  
 Elaboró

  
 Lcda. Claire Fernández Carrillo  
 Jefa del Departamento de Control de Inversión  
 Revisó

  
 Lcdo. Billy Jean Peña Sosa  
 Director de Control de Inversión y Vinculación Interinstitucional  
 Autorizó







**GOBIERNO DEL ESTADO DE QUINTANA ROO**  
**FORMATO EVALUATORIO PROGRAMÁTICO DEL SIPPRES FESIPPRES-01**

**INDICADORES**

TRIMESTRE			
1	2	3	4

FECHA
12/01/2021

**INSTITUCIÓN:** 2111106106 - Secretaría de Finanzas y Planeación  
**PROGRAMA PRESUPUESTARIO:** P001 - Gestión del Gasto Público Orientado a Resultados  
**UNIDAD RESPONSABLE:** 1106-2441 - Dirección de Control de Inversión y Vinculación Interinstitucional  
**ACTIVIDAD:** F.P.C02.A10 - Capacitar a los gobiernos municipales en la integración de sus modelos de planeación en materia de administración pública

IDENTIFICACIÓN DEL INDICADOR	
<b>Indicador</b>	C209 - Porcentaje de municipios que fueron capacitados y participan en la evaluación de los indicadores de la Guía Consultiva de Desempeño Municipal

VARIABLES			
<b>NUMERADOR</b>	Número de Municipios que participan en la evaluación de los indicadores de la Guía Consultiva de Desempeño Municipal dentro de los plazos establecidos por el calendario anual oficial	<b>Unidad de Medida del Numerador</b>	482 - Municipio ()
<b>DENOMINADOR</b>	Total de municipios obtuvieron indicadores en amarillo o rojo en su autoevaluación	<b>Unidad de Medida del Denominador</b>	482 - Municipio ()

METAS												
Linea Base		Año Meta	Meta Programada	Tipo de Meta	Comportamiento del Indicador hacia la Meta	Tipo de Método	Semaforización					
Año:	2018		en el Año				Verde		Amarillo		Rojo	
<b>Valor:</b>	60.000	2020	100.000	ACUMULATIVA	ASCENDENTE	PORCENTAJE	85.000	115.000	75.000	84.999	74.999	115.001

Variable	Calendario Programado												
	Enero	Febrero	Marzo	Abril	Mayo	Junio	Julio	Agosto	Septiembre	Octubre	Noviembre	Diciembre	Total
NUMERADOR	0.000	0.000	0.000	0.000	0.000	0.000	11.000	0.000	0.000	0.000	0.000	11.000	22.000
DENOMINADOR	1.000	1.000	1.000	1.000	1.000	1.000	11.000	1.000	1.000	1.000	1.000	11.000	22.000

Variable	Calendario Ejecutado												
	Enero	Febrero	Marzo	Abril	Mayo	Junio	Julio	Agosto	Septiembre	Octubre	Noviembre	Diciembre	Total
NUMERADOR	0.000	0.000	0.000	0.000	0.000	0.000	5.000	0.000	0.000	0.000	0.000	4.000	9.000

C. Jorge Román Mendoza Vázquez

Jefe de Departamento de Seguimiento y Validación

Elaboró

C. Rodolfo Márquez Balam


Jefe de Departamento de Vinculación Interinstitucional

Revisó

Lcdo. Billy Jean Peña Sosa

Dirección de Control de Inversión y Vinculación Interinstitucional

Autorizó



TRIMESTRE			
1	2	3	4

FECHA
12/01/2021

Variable	Calendario Ejecutado												
	Enero	Febrero	Marzo	Abril	Mayo	Junio	Julio	Agosto	Septiembre	Octubre	Noviembre	Diciembre	Total
DENOMINADOR	1.000	1.000	1.000	1.000	1.000	1.000	11.000	1.000	1.000	1.000	1.000	11.000	22.000

AVANCES PROGRAMÁTICOS								VARIACIÓN	
Trimestral			Acumulado					Trimestral	
Programado	Ejecutado	Nivel de Cumplimiento	Programado		Ejecutado		Nivel de Cumplimiento	Numerador	Denominador
abs	abs	%	abs	%	abs	%	%	%	%
100.000	36.364	36.364	100.000	100.000	40.909	40.909	40.909	-63.636	0.000

RESULTADOS		
Meta Anual Equivalente	Color del Semáforo	Observaciones
36.364	ROJO	Con motivo de la situación sanitaria generada por el Virus SARS-CoV2 (COVID-19), no participaron algunos municipios en la evaluación de los indicadores de la Guía Consultiva de Desempeño Municipal.

C. Jorge Román Mendoza Vázquez  
 Jefe de Departamento de Seguimiento y Validación

Elaboró

C. Rodrigo Márquez Balam  
 Jefe de Departamento de Vinculación Interinstitucional

Revisó

Lcdo. Billy Jean Peña Sosa  
 Director de Control de Inversión y Vinculación Interinstitucional

Autorizó





**GOBIERNO DEL ESTADO DE QUINTANA ROO**  
**FORMATO EVALUATORIO PROGRAMÁTICO DEL SIPPRES FESIPPRES-01**  
**INDICADORES**

TRIMESTRE			
1	2	3	4

FECHA
02/03/2021

**INSTITUCIÓN:** 2111106106 - Secretaría de Finanzas y Planeación  
**PROGRAMA PRESUPUESTARIO:** Gestión del Gasto Público Orientado a Resultados  
**UNIDAD RESPONSABLE:** 1106-2414 - Dirección de Política y Programación Presupuestal  
**COMPONENTE:** F.P.C03 - Modelo de Gestión para Resultados implementado

IDENTIFICACIÓN DEL INDICADOR	
Indicador	CO311 - Porcentaje de Programas Presupuestarios con resultados satisfactorios

VARIABLES			
<b>NUMERADOR</b>	Total de Programas Presupuestarios de las Dependencias, Órganos Administrativos Desconcentrados y Entidades Paraestatales del Estado que cuentan con resultados satisfactorios	<b>Unidad de Medida del Numerador</b>	649 - Programa Presupuestario ( )
<b>DENOMINADOR</b>	Total de Programas Presupuestarios de las Dependencias, Órganos Administrativos Desconcentrados y Entidades Paraestatales del Estado	<b>Unidad de Medida del Denominador</b>	649 - Programa Presupuestario ( )

METAS											
Linea Base	Año Meta	Meta Programada en el Año	Tipo de Meta	Comportamiento del Indicador hacia la Meta	Tipo de Método	Semaforización					
						Verde		Amarillo		Rojo	
Año:	2016					68.596	92.807	60.526	68.596	60.526	92.808
Valor:	69.800	2020	80.702	ACUMULATIVA	ASCENDENTE						

Variable	Calendario Programado												
	Enero	Febrero	Marzo	Abril	Mayo	Junio	Julio	Agosto	Septiembre	Octubre	Noviembre	Diciembre	Total
NUMERADOR	0.000	0.000	0.000	0.000	0.000	0.000	0.000	0.000	0.000	0.000	0.000	138.000	138.000
DENOMINADOR	1.000	1.000	1.000	1.000	1.000	1.000	1.000	1.000	1.000	1.000	1.000	171.000	171.000

DARWIN JESÚS MARTÍN RODRÍGUEZ

JEFE DE DEPARTAMENTO DE OPERACIÓN Y SEGUIMIENTO PROGRAMÁTICO

DARWIN JESÚS MARTÍN RODRÍGUEZ

JEFE DE DEPARTAMENTO DE OPERACIÓN Y SEGUIMIENTO PROGRAMÁTICO

JOSÉ EMMANUEL MUÑOZ CRUZ

DIRECTOR DE POLÍTICA Y PROGRAMACIÓN PRESUPUESTAL

Elaboró

Revisó

Autorizó





GOBIERNO DEL ESTADO DE QUINTANA ROO  
 FORMATO EVALUATORIO PROGRAMÁTICO DEL SIPPRES FESIPPRES-01  
 INDICADORES

TRIMESTRE			
1	2	3	4


FECHA
02/03/2021

Variable	Calendario Ejecutado												Total
	Enero	Febrero	Marzo	Abril	Mayo	Junio	Julio	Agosto	Septiembre	Octubre	Noviembre	Diciembre	
NUMERADOR	0.000	0.000	0.000	0.000	0.000	0.000	0.000	0.000	0.000	0.000	0.000	105.000	105.000
DENOMINADOR	1.000	1.000	1.000	1.000	1.000	1.000	1.000	1.000	1.000	1.000	1.000	151.000	151.000

AVANCES PROGRAMÁTICOS								VARIACIÓN	
Trimestral			Acumulado					Trimestral	
Programado	Ejecutado	Nivel de Cumplimiento	Programado		Ejecutado		Nivel de Cumplimiento	Numerador	Denominador
abs	abs	%	abs	%	abs	%	%	%	%
80.702	69.536	86.165	80.702	100.000	69.536	86.165	86.165	-23.913	-11.696

RESULTADOS		
Meta Anual Equivalente	Color del Semáforo	Observaciones
69.536	VERDE	Se redujeron programas presupuestarios derivado de la pandemia.

  
 DARWIN JESÚS MARTÍN RODRÍGUEZ  
 JEFE DE DEPARTAMENTO DE OPERACIÓN Y SEGUIMIENTO PROGRAMÁTICO

  
 DARWIN JESÚS MARTÍN RODRÍGUEZ  
 JEFE DE DEPARTAMENTO DE OPERACIÓN Y SEGUIMIENTO PROGRAMÁTICO

  
 JOSÉ EMMANUEL MUÑOZ CRUZ  
 DIRECTOR DE POLÍTICA Y PROGRAMACIÓN PRESUPUESTAL

Elaboró

Revisó

Autorizó





**GOBIERNO DEL ESTADO DE QUINTANA ROO**  
**FORMATO EVALUATORIO PROGRAMÁTICO DEL SIPPRES FESIPPRES-01**  
**INDICADORES**

TRIMESTRE			
1	2	3	4

FECHA
02/03/2021

**INSTITUCIÓN:** 2111106106 - Secretaría de Finanzas y Planeación  
**PROGRAMA PRESUPUESTARIO:** P001 - Gestión del Gasto Público Orientado a Resultados  
**UNIDAD RESPONSABLE:** 1106-2414 - Dirección de Política y Programación Presupuestal  
**ACTIVIDAD:** F.P.C03.A03 - Integración del presupuesto privilegiando el gasto de inversión.

**IDENTIFICACIÓN DEL INDICADOR**

<b>Indicador</b>	C03A03 - Porcentaje de presupuesto destinado a inversión pública
------------------	--

**VARIABLES**

<b>NUMERADOR</b>	Total del dinero ejercido en materia de inversión pública	<b>Unidad de Medida del Numerador</b>	954 - Dinero ( )
<b>DENOMINADOR</b>	Total del presupuesto asignado	<b>Unidad de Medida del Denominador</b>	954 - Dinero ( )

**METAS**

Línea Base	Año Meta	Meta Programada en el Año	Tipo de Meta	Comportamiento del Indicador hacia la Meta	Tipo de Método	Semafización					
						Verde		Amarillo		Rojo	
Año: 2016	2020	100.000	ACUMULATIVA	ASCENDENTE	PORCENTAJE	85.000	115.000	75.000	84.999	74.999	115.001
Valor:	100.000	100.000									

Variable	Calendario Programado												
	Enero	Febrero	Marzo	Abril	Mayo	Junio	Julio	Agosto	Septiembre	Octubre	Noviembre	Diciembre	Total
NUMERADOR	0.000	0.000	0.000	0.000	0.000	0.000	0.000	0.000	0.000	0.000	0.000	1,448,902.317	1,448,902.317
DENOMINADOR	1.000	1.000	1.000	1.000	1.000	1.000	1.000	1.000	1.000	1.000	1.000	1,448,903.317	1,448,903.317

Variable	Calendario Ejecutado												
	Enero	Febrero	Marzo	Abril	Mayo	Junio	Julio	Agosto	Septiembre	Octubre	Noviembre	Diciembre	Total
NUMERADOR	0.000	0.000	0.000	0.000	0.000	0.000	0.000	0.000	0.000	0.000	0.000	2,793,628,618.200	2,793,628,618.200

DARWIN JESÚS MARTÍN RODRÍGUEZ  
 JEFE DE DEPARTAMENTO DE OPERACIÓN Y SEGUIMIENTO PROGRAMÁTICO

DARWIN JESÚS MARTÍN RODRÍGUEZ  
 JEFE DE DEPARTAMENTO DE OPERACIÓN Y SEGUIMIENTO PROGRAMÁTICO

JOSE EMMANUEL MUÑOZ CRUZ  
 DIRECTOR DE POLÍTICA Y PROGRAMACIÓN PRESUPUESTAL

Elaboró

Revisó

Autorizó





GOBIERNO DEL ESTADO DE QUINTANA ROO  
 FORMATO EVALUATORIO PROGRAMÁTICO DEL SIPPRES FESIPPRES-01  
 INDICADORES

TRIMESTRE			
1	2	3	4

FECHA
02/03/2021

Variable	Calendario Ejecutado												
	Enero	Febrero	Marzo	Abril	Mayo	Junio	Julio	Agosto	Septiembre	Octubre	Noviembre	Diciembre	Total
DENOMINADOR	1,000	1,000	1,000	1,000	1,000	1,000	1,000	1,000	1,000	1,000	1,000	2,793,628,618.200	2,793,628,618.200

AVANCES PROGRAMÁTICOS								VARIACIÓN	
Trimestral			Acumulado					Trimestral	
Programado	Ejecutado	Nivel de Cumplimiento	Programado		Ejecutado		Nivel de Cumplimiento	Numerador	Denominador
abs	abs	%	abs	%	abs	%	%	%	%
100.000	100.000	100.000	100.000	100.000	100.000	100.000	100.000	192,710.004	192,709.871

RESULTADOS		
Meta Anual Equivalente	Color del Semáforo	Observaciones
100.000	VERDE	

DARWIN JESÚS MARTÍN RODRÍGUEZ

JEFE DE DEPARTAMENTO DE OPERACIÓN Y SEGUIMIENTO PROGRAMÁTICO

Elaboró

DARWIN JESÚS MARTÍN RODRÍGUEZ

JEFE DE DEPARTAMENTO DE OPERACION Y SEGUIMIENTO PROGRAMÁTICO

Revisó

JOSE EMMANUEL MUÑOZ CRUZ

DIRECTOR DE POLÍTICA Y PROGRAMACIÓN PRESUPUESTAL

Autorizó



TRIMESTRE			
1	2	3	4

FECHA
02/03/2021

**INSTITUCIÓN:** 2111106106 - Secretaría de Finanzas y Planeación  
**PROGRAMA PRESUPUESTARIO:** P001 - Gestión del Gasto Público Orientado a Resultados  
**UNIDAD RESPONSABLE:** 1106-2414 - Dirección de Política y Programación Presupuestal  
**ACTIVIDAD:** F.P.C03.A04 - Validación de Diagnósticos Base de los programas presupuestarios.

IDENTIFICACIÓN DEL INDICADOR	
Indicador	C03A04 - Porcentaje de Programas Presupuestarios que cuenta con diagnóstico base.

VARIABLES			
NUMERADOR	Número de de Programas Presupuestarios que cuenta con diagnóstico base	Unidad de Medida del Numerador	649 - Programa Presupuestario ( )
DENOMINADOR	Total de Programas Presupuestarios	Unidad de Medida del Denominador	649 - Programa Presupuestario ( )

METAS												
Línea Base	Año Meta	Meta Programada en el Año	Tipo de Meta	Comportamiento del Indicador hacia la Meta	Tipo de Método	Semaforización						
						Verde		Amarillo		Rojo		
Año:	2017											
Valor:	70.000	2020	100.000	ACUMULATIVA	ASCENDENTE	PORCENTAJE	85.000	115.000	75.000	84.999	74.999	115.001

Variable	Calendario Programado												
	Enero	Febrero	Marzo	Abril	Mayo	Junio	Julio	Agosto	Septiembre	Octubre	Noviembre	Diciembre	Total
NUMERADOR	0.000	0.000	0.000	0.000	0.000	0.000	0.000	0.000	0.000	0.000	0.000	171.000	171.000
DENOMINADOR	1.000	1.000	1.000	1.000	1.000	1.000	1.000	1.000	1.000	1.000	1.000	171.000	171.000

Variable	Calendario Ejecutado												
	Enero	Febrero	Marzo	Abril	Mayo	Junio	Julio	Agosto	Septiembre	Octubre	Noviembre	Diciembre	Total
NUMERADOR	0.000	0.000	0.000	0.000	0.000	0.000	0.000	0.000	0.000	0.000	0.000	171.000	171.000

DARWIN JESÚS MARTÍN RODRÍGUEZ

JEFE DE DEPARTAMENTO DE OPERACIÓN Y SEGUIMIENTO PROGRAMÁTICO

DARWIN JESÚS MARTÍN RODRÍGUEZ

JEFE DE DEPARTAMENTO DE OPERACIÓN Y SEGUIMIENTO PROGRAMÁTICO

JOSE EMMANUEL MUÑOZ CRUZ

DIRECTOR DE POLÍTICA Y PROGRAMACIÓN PRESUPUESTAL

Elaboró

Revisó

Autorizó





**GOBIERNO DEL ESTADO DE QUINTANA ROO**  
**FORMATO EVALUATORIO PROGRAMÁTICO DEL SIPPRES FESIPPRES-01**  
**INDICADORES**

TRIMESTRE			
1	2	3	4

FECHA
02/03/2021

Variable	Calendario Ejecutado												Total	
	Enero	Febrero	Marzo	Abril	Mayo	Junio	Julio	Agosto	Septiembre	Octubre	Noviembre	Diciembre		
DENOMINADOR	1.000	1.000	1.000	1.000	1.000	1.000	1.000	1.000	1.000	1.000	1.000	1.000	171.000	171.000

AVANCES PROGRAMÁTICOS							VARIACIÓN			
Trimestral			Acumulado				Trimestral			
Programado	Ejecutado	Nivel de Cumplimiento	Programado		Ejecutado		Nivel de Cumplimiento	Numerador	Denominador	
abs	abs	%	abs	%	abs	%	%	%	%	
100.000	100.000	100.000	100.000	100.000	100.000	100.000	100.000	100.000	0.000	0.000

RESULTADOS		
Meta Anual Equivalente	Color del Semáforo	Observaciones
100.000	VERDE	

  
 DARWIN JESÚS MARTÍN RODRÍGUEZ  
 JEFE DE DEPARTAMENTO DE OPERACIÓN Y SEGUIMIENTO PROGRAMÁTICO

  
 DARWIN JESÚS MARTÍN RODRÍGUEZ  
 JEFE DE DEPARTAMENTO DE OPERACIÓN Y SEGUIMIENTO PROGRAMÁTICO

  
 JOSÉ EMMANUEL MUÑOZ CRUZ  
 DIRECTOR DE POLÍTICA Y PROGRAMACIÓN PRESUPUESTAL

Elaboró

Revisó

Autorizó





TRIMESTRE			
1	2	3	4

FECHA
10/03/2021

**INSTITUCIÓN:** 2111106106 - Secretaría de Finanzas y Planeación  
**PROGRAMA PRESUPUESTARIO:** P001 - Gestión del Gasto Público Orientado a Resultados  
**UNIDAD RESPONSABLE:** 1106-2414 - Dirección de Política y Programación Presupuestal  
**ACTIVIDAD:** F.P.C03.A05 - Capacitación de servidores publicos sobre el modelo de Gestión Orientada a Resultados y su herramienta, el Presupuesto basado en Resultados.

IDENTIFICACIÓN DEL INDICADOR	
Indicador	C03A05 - Porcentaje de Servidores públicos capacitados

VARIABLES			
NUMERADOR	Número total de servidores públicos que recibieron capacitación	Unidad de Medida del Numerador	722 - Servidor Público ()
DENOMINADOR	Número total de servidores públicos programados	Unidad de Medida del Denominador	722 - Servidor Público ()

METAS												
Año:	Linea Base	Año Meta	Meta Programada en el Año	Tipo de Meta	Comportamiento del Indicador hacia la Meta	Tipo de Método	Semaforización					
							Verde	Amarillo	Rojo			
Valor:	0.000	2020	100.000	ACUMULATIVA	ASCENDENTE	PORCENTAJE	85.000	115.000	75.000	84.999	74.999	115.001

Variable	Calendario Programado												
	Enero	Febrero	Marzo	Abril	Mayo	Junio	Julio	Agosto	Septiembre	Octubre	Noviembre	Diciembre	Total
NUMERADOR	0.000	0.000	0.000	0.000	0.000	0.000	0.000	0.000	0.000	0.000	0.000	1,400.000	1,400.000
DENOMINADOR	1.000	1.000	1.000	1.000	1.000	1.000	1.000	1.000	1.000	1.000	1.000	1,400.000	1,400.000

Variable	Calendario Ejecutado												
	Enero	Febrero	Marzo	Abril	Mayo	Junio	Julio	Agosto	Septiembre	Octubre	Noviembre	Diciembre	Total
NUMERADOR	0.000	0.000	0.000	0.000	0.000	0.000	0.000	0.000	0.000	0.000	0.000	1,400.000	1,400.000

DARWIN JESÚS MARTIN RODRÍGUEZ

DARWIN JESÚS MARTIN RODRÍGUEZ

JOSE EMMANUEL MUÑOZ CRUZ

JEFE DE DEPARTAMENTO DE OPERACIÓN Y SEGUIMIENTO PROGRAMÁTICO

JEFE DE DEPARTAMENTO DE OPERACIÓN Y SEGUIMIENTO PROGRAMÁTICO

DIRECTOR DE POLÍTICA Y PROGRAMACIÓN PRESUPUESTAL

Elaboró

Revisó

Autorizó



TRIMESTRE			
1	2	3	4

FECHA
10/03/2021

Variable	Calendario Ejecutado												
	Enero	Febrero	Marzo	Abril	Mayo	Junio	Julio	Agosto	Septiembre	Octubre	Noviembre	Diciembre	Total
DENOMINADOR	1.000	1.000	1.000	1.000	1.000	1.000	1.000	1.000	1.000	1.000	1.000	1.400.000	1.400.000

AVANCES PROGRAMÁTICOS								VARIACIÓN	
Trimestral			Acumulado					Trimestral	
Programado	Ejecutado	Nivel de Cumplimiento	Programado		Ejecutado		Nivel de Cumplimiento	Numerador	Denominador
abs	abs	%	abs	%	abs	%	%	%	%
100.000	100.000	100.000	100.000	100.000	100.000	100.000	100.000	0.000	0.000

RESULTADOS		
Meta Anual Equivalente	Color del Semáforo	Observaciones
100.000	VERDE	Las capacitaciones fueron impartidas mediante linea derivado de la contingencia COVID-19

DARWIN JESÚS MARTÍN RODRÍGUEZ  
 JEFE DE DEPARTAMENTO DE OPERACIÓN Y SEGUIMIENTO PROGRAMÁTICO

DARWIN JESÚS MARTÍN RODRÍGUEZ  
 JEFE DE DEPARTAMENTO DE OPERACIÓN Y SEGUIMIENTO PROGRAMÁTICO

JOSÉ EMMANUEL MUÑOZ CRUZ  
 DIRECTOR DE POLÍTICA Y PROGRAMACIÓN PRESUPUESTAL

Elaboró

Revisó

Autorizó



TRIMESTRE			
1	2	3	4

FECHA
02/03/2021

**INSTITUCIÓN:** 2111106106 - Secretaría de Finanzas y Planeación  
**PROGRAMA PRESUPUESTARIO:** P001 - Gestión del Gasto Público Orientado a Resultados  
**UNIDAD RESPONSABLE:** 1106-2414 - Dirección de Política y Programación Presupuestal  
**ACTIVIDAD:** F.P.C03.A06 - Integración del Proyecto de Presupuesto de Egresos

IDENTIFICACIÓN DEL INDICADOR	
<b>Indicador</b>	C03A6 - Proyecto de Presupuesto de Egresos.

VARIABLES			
<b>OTRO</b>	Proyecto de Presupuesto de Egresos.	<b>Unidad de Medida</b>	661 - Proyecto ()

METAS												
Linea Base		Año Meta	Meta Programada	Tipo de Meta	Comportamiento del Indicador hacia la Meta	Tipo de Método	Semaforización					
<b>Año:</b>	2016		en el Año				Verde		Amarillo		Rojo	
<b>Valor:</b>	1.000	2020	1.000	ACUMULATIVA	ASCENDENTE	OTRO	0.850	1.150	0.750	0.850	0.750	1.150

Variable	Calendario Programado												
	Enero	Febrero	Marzo	Abril	Mayo	Junio	Julio	Agosto	Septiembre	Octubre	Noviembre	Diciembre	Total
OTRO	0.000	0.000	0.000	0.000	0.000	0.000	0.000	0.000	0.000	0.000	0.000	1.000	1.000

Variable	Calendario Ejecutado												
	Enero	Febrero	Marzo	Abril	Mayo	Junio	Julio	Agosto	Septiembre	Octubre	Noviembre	Diciembre	Total
OTRO	0.000	0.000	0.000	0.000	0.000	0.000	0.000	0.000	0.000	0.000	0.000	1.000	1.000

DARWIN JESÚS MARTÍN RODRÍGUEZ  
 JEFE DE DEPARTAMENTO DE OPERACIÓN Y SEGUIMIENTO PROGRAMÁTICO

DARWIN JESÚS MARTÍN RODRÍGUEZ  
 JEFE DE DEPARTAMENTO DE OPERACIÓN Y SEGUIMIENTO PROGRAMÁTICO

JOSÉ EMMANUEL MUÑOZ CRUZ  
 DIRECTOR DE POLÍTICA Y PROGRAMACIÓN PRESUPUESTAL

Elaboró

Revisó

Autorizó



TRIMESTRE			
1	2	3	4

FECHA
02/03/2021

AVANCES PROGRAMÁTICOS							
Trimestral			Acumulado				
Programado	Ejecutado	Nivel de Cumplimiento	Programado		Ejecutado		Nivel de Cumplimiento
abs	abs	%	abs	%	abs	%	%
1.000	1.000	100.000	1.000	100.000	1.000	100.000	100.000

RESULTADOS		
Meta Anual Equivalente	Color del Semáforo	Observaciones
1.000	VERDE	

DARWIN JESÚS MARTÍN RODRÍGUEZ

JEFE DE DEPARTAMENTO DE OPERACIÓN Y SEGUIMIENTO PROGRAMÁTICO

Elaboró

DARWIN JESÚS MARTÍN RODRÍGUEZ

JEFE DE DEPARTAMENTO DE OPERACIÓN Y SEGUIMIENTO PROGRAMÁTICO

Revisó

JOSE EMMANUEL MUÑOZ CRUZ

DIRECTOR DE POLÍTICA Y PROGRAMACIÓN PRESUPUESTAL

Autorizó



**GOBIERNO DEL ESTADO DE QUINTANA ROO**  
**FORMATO EVALUATORIO PROGRAMÁTICO DEL SIPPRES FESIPPRES-01**  
**INDICADORES**

TRIMESTRE			
1	2	3	4

FECHA
13/01/2021

**INSTITUCIÓN:** 2111106106 - Secretaría de Finanzas y Planeación  
**PROGRAMA PRESUPUESTARIO:** P001 - Gestión del Gasto Público Orientado a Resultados  
**UNIDAD RESPONSABLE:** 1106-2415 - Dirección de Fideicomisos y Organismos  
**ACTIVIDAD:** F.P.C03.A07 - Representación de la Secretaría de Finanzas y Planeación ante los Órganos de Gobierno de los Fondos, Fideicomisos y Organismos, evaluando y dando seguimiento al ejercicio de los recursos públicos.

IDENTIFICACIÓN DEL INDICADOR	
Indicador	C03A07 - Porcentaje de proyectos de acta de sesiones validadas.

VARIABLES			
NUMERADOR	Número de proyectos de acta de sesiones validadas	Unidad de Medida del Numerador	20 - Acta ( )
DENOMINADOR	Total de proyectos de acta de sesiones recibidos	Unidad de Medida del Denominador	20 - Acta ( )

METAS												
Año:	Linea Base	Año Meta	Meta Programada en el Año	Tipo de Meta	Comportamiento del Indicador hacia la Meta	Tipo de Método	SemafORIZACIÓN					
							Verde	Amarillo	Rojo			
Valor:	2018	2020	85,083	ACUMULATIVA	ASCENDENTE	PORCENTAJE	72.320	97.845	63.812	72.320	63.811	97.846


Variable	Calendario Programado												
	Enero	Febrero	Marzo	Abril	Mayo	Junio	Julio	Agosto	Septiembre	Octubre	Noviembre	Diciembre	Total
NUMERADOR	8.000	4.000	16.000	15.000	5.000	14.000	25.000	5.000	18.000	17.000	9.000	18.000	154.000
DENOMINADOR	4.000	17.000	19.000	7.000	16.000	26.000	4.000	20.000	19.000	7.000	16.000	26.000	181.000

Variable	Calendario Ejecutado												
	Enero	Febrero	Marzo	Abril	Mayo	Junio	Julio	Agosto	Septiembre	Octubre	Noviembre	Diciembre	Total
NUMERADOR	16.000	15.000	10.000	2.000	6.000	9.000	17.000	19.000	14.000	45.000	26.000	19.000	198.000

MARÍA TERESA BALDERAS RAMOS  
 JEFA DEL DEPARTAMENTO DE ORGANISMOS  
 Elaboró

JOSÉ MANUEL POLANCO ZAPATA  
 DIRECTOR DE FIDEICOMISOS Y ORGANISMOS  
 Revisó

RICARDO ROMAN SANCHEZ HAU  
 SUBSECRETARIO DE CRÉDITO Y FINANZAS  
 Autorizó



GOBIERNO DEL ESTADO DE QUINTANA ROO  
FORMATO EVALUATORIO PROGRAMÁTICO DEL SIPPRES FESIPPRES-01  
INDICADORES

TRIMESTRE			
1	2	3	4

FECHA
13/01/2021

Variable	Calendario Ejecutado												
	Enero	Febrero	Marzo	Abril	Mayo	Junio	Julio	Agosto	Septiembre	Octubre	Noviembre	Diciembre	Total
DENOMINADOR	15.000	13.000	17.000	4.000	5.000	16.000	31.000	14.000	22.000	16.000	21.000	18.000	192.000


AVANCES PROGRAMÁTICOS								VARIACIÓN	
Trimestral			Acumulado					Trimestral	
Programado	Ejecutado	Nivel de Cumplimiento	Programado		Ejecutado		Nivel de Cumplimiento	Numerador	Denominador
abs	abs	%	abs	%	abs	%	%	%	%
89.796	163.636	182.231	85.083	100.000	103.125	121.205	121.205	104.545	12.245

RESULTADOS		
Meta Anual Equivalente	Color del Semáforo	Observaciones
155.048	ROJO	SE EXCEDIÓ LO PROGRAMADO, DERIVADO A QUE LAS ENTIDADES CONVOCARON A SESIONES EXTRAORDINARIAS Y ENVIARON ACTAS ATRASADAS

MARÍA TERESA BALDERAS RAMOS  
JEFA DEL DEPARTAMENTO DE ORGANISMOS  
Elaboró

JOSE MANUEL POLANCO ZAPATA  
DIRECTOR DE FIDEICOMISOS Y ORGANISMOS  
Revisó

RICARDO ROMAN SANCHEZ HAU  
SUBSECRETARIO DE CREDITO Y FINANZAS  
Autorizó





**GOBIERNO DEL ESTADO DE QUINTANA ROO**  
**FORMATO EVALUATORIO PROGRAMÁTICO DEL SIPPRES FESIPPRES-01**  
**INDICADORES**

TRIMESTRE			
1	2	3	4

FECHA
26/02/2021

**INSTITUCIÓN:** 2111106106 - Secretaría de Finanzas y Planeación  
**PROGRAMA PRESUPUESTARIO:** P001 - Gestión del Gasto Público Orientado a Resultados  
**UNIDAD RESPONSABLE:** 1106-2447 - Dirección de Control Presupuestal de los Servicios Personales.  
**ACTIVIDAD:** F.P.C03.A01 - Devengo de servicios personales del sector central, paraestatal, poderes y autónomos

IDENTIFICACIÓN DEL INDICADOR	
Indicador	C03A01 - Porcentaje de Presupuesto de Servicios Personales del sector central, paraestatal, poderes y autónomos devengado.

VARIABLES			
<b>NUMERADOR</b>	Presupuesto de servicios personales de sector central, paraestatal, poderes y autónomos devengado	<b>Unidad de Medida del Numerador</b>	467 - Millones de Pesos ( )
<b>DENOMINADOR</b>	Total de presupuesto de servicios personales de sector central, paraestatal, poderes y autónomos modificado	<b>Unidad de Medida del Denominador</b>	467 - Millones de Pesos ( )

METAS												
Linea Base	Año Meta	Meta Programada en el Año	Tipo de Meta	Comportamiento del Indicador hacia la Meta	Tipo de Método	Semaforización						
						Verde	Amarillo	Rojo				
Año:	2017	2020	90.000	ACUMULATIVA	ASCENDENTE	PORCENTAJE	76.500	103.500	67.500	76.499	67.499	103.501
Valor:	100.000											

Variable	Calendario Programado												
	Enero	Febrero	Marzo	Abril	Mayo	Junio	Julio	Agosto	Septiembre	Octubre	Noviembre	Diciembre	Total
NUMERADOR	0.000	0.000	0.000	0.000	0.000	7,002.650	0.000	0.000	0.000	0.000	0.000	6,928.170	13,930.820
DENOMINADOR	1.000	1.000	1.000	1.000	1.000	7,780.720	1.000	1.000	1.000	1.000	1.000	7,697.960	15,478.680

Variable	Calendario Ejecutado												
	Enero	Febrero	Marzo	Abril	Mayo	Junio	Julio	Agosto	Septiembre	Octubre	Noviembre	Diciembre	Total
NUMERADOR	0.000	0.000	0.000	0.000	0.000	6,265.247	0.000	0.000	0.000	0.000	0.000	9,941.250	16,206.497

LIC. OSCAR HIRAM SANTOS LIZARRAGA

ING. MARGARITA SALA HIDALGO

ING. MARGARITA SALA HIDALGO

JEFE DE DEPARTAMENTO DE CONTROL DE SERVICIOS PERSONALES DEL SECTOR CENTRAL

DIRECTORA DE CONTROL PRESUPUESTAL DE LOS SERVICIOS PERSONALES

DIRECTORA DE CONTROL PRESUPUESTAL DE LOS SERVICIOS PERSONALES

Elaboró

Revisó

Autorizó



TRIMESTRE			
1	2	3	4

FECHA
26/02/2021

Variable	Calendario Ejecutado												
	Enero	Febrero	Marzo	Abril	Mayo	Junio	Julio	Agosto	Septiembre	Octubre	Noviembre	Diciembre	Total
DENOMINADOR	1.000	1.000	1.000	1.000	1.000	6,596.773	1.000	1.000	1.000	1.000	1.000	10,201.450	16,798.223

AVANCES PROGRAMÁTICOS									VARIACIÓN	
Trimestral			Acumulado						Trimestral	
Programado	Ejecutado	Nivel de Cumplimiento	Programado		Ejecutado		Nivel de Cumplimiento	Numerador	Denominador	
abs	abs	%	abs	%	abs	%	%	%	%	
90.000	97.449	108.277	90.000	100.000	96.477	107.197	107.197	43.490	32.521	

RESULTADOS		
Meta Anual Equivalente	Color del Semáforo	Observaciones
97.449	VERDE	SIN COMENTARIOS

LIC. OSCAR HIRAM SANTOS LIZARRAGA

ING. MARGARITA SALA HIDALGO

ING. MARGARITA SALA HIDALGO

JEFE DE DEPARTAMENTO DE CONTROL DE SERVICIOS PERSONALES DEL SECTOR CENTRAL

DIRECTORA DE CONTROL PRESUPUESTAL DE LOS SERVICIOS PERSONALES

DIRECTORA DE CONTROL PRESUPUESTAL DE LOS SERVICIOS PERSONALES

Elaboró

Revisó

Autorizó





TRIMESTRE			
1	2	3	4

FECHA
14/01/2021

**INSTITUCIÓN:** 2111106106 - Secretaría de Finanzas y Planeación  
**PROGRAMA PRESUPUESTARIO:** P001 - Gestión del Gasto Público Orientado a Resultados  
**UNIDAD RESPONSABLE:** 1106-2447 - Dirección de Control Presupuestal de los Servicios Personales.  
**ACTIVIDAD:** F.P.C03.A02 - Emisión de dictámenes de impacto presupuestal con base en las propuestas de actualización de estructuras orgánicas de las dependencias y entidades.

IDENTIFICACIÓN DEL INDICADOR	
Indicador	C03A02 - Porcentaje de dictámenes de impacto presupuestal favorable emitidos.

VARIABLES			
NUMERADOR	Número de dictámenes de impacto presupuestal favorables	Unidad de Medida del Numerador	219 - Dictamen Emitido ( )
DENOMINADOR	Total de solicitudes de actualización de estructuras orgánicas	Unidad de Medida del Denominador	729 - Solicitud ( )

METAS												
Año:	Linea Base	Año Meta	Meta Programada en el Año	Tipo de Meta	Comportamiento del Indicador hacia la Meta	Tipo de Método	Semaforización					
							Verde	Amarillo		Rojo		
Valor:	2017	2020	70.000	ACUMULATIVA	ASCENDENTE	PORCENTAJE	59.500	80.500	52.500	59.499	52.499	80.501

Variable	Calendario Programado												
	Enero	Febrero	Marzo	Abril	Mayo	Junio	Julio	Agosto	Septiembre	Octubre	Noviembre	Diciembre	Total
NUMERADOR	0.000	0.000	0.000	0.000	0.000	12.000	0.000	0.000	0.000	0.000	0.000	9.000	21.000
DENOMINADOR	1.000	1.000	1.000	1.000	1.000	17.000	1.000	1.000	1.000	1.000	1.000	13.000	30.000

Variable	Calendario Ejecutado												
	Enero	Febrero	Marzo	Abril	Mayo	Junio	Julio	Agosto	Septiembre	Octubre	Noviembre	Diciembre	Total
NUMERADOR	0.000	0.000	0.000	0.000	0.000	2.000	0.000	0.000	0.000	0.000	0.000	5.000	7.000

LIC. LORENA MADARIAGA CÁMARA      ING. MARGARITA SALA HIDALGO      ING. MARGARITA SALA HIDALGO  
 JEFE DE DEPARTAMENTO DE CONTROL PRESUPUESTAL DE ESTRUCTURAS    DIRECTORA DE CONTROL PRESUPUESTAL DE LOS SERVICIOS PERSONALES    DIRECTORA DE CONTROL PRESUPUESTAL DE LOS SERVICIOS PERSONALES

Elaboró      Revisó      Autorizó



TRIMESTRE			
1	2	3	4

FECHA
14/01/2021

Variable	Calendario Ejecutado												
	Enero	Febrero	Marzo	Abril	Mayo	Junio	Julio	Agosto	Septiembre	Octubre	Noviembre	Diciembre	Total
DENOMINADOR	1.000	1.000	1.000	1.000	1.000	8.000	1.000	1.000	1.000	1.000	1.000	13.000	21.000

AVANCES PROGRAMÁTICOS								VARIACIÓN	
Trimestral			Acumulado					Trimestral	
Programado	Ejecutado	Nivel de Cumplimiento	Programado		Ejecutado		Nivel de Cumplimiento	Numerador	Denominador
abs	abs	%	abs	%	abs	%	%	%	%
69.231	38.462	55.556	70.000	100.000	33.333	47.619	47.619	-44.444	0.000

RESULTADOS		
Meta Anual Equivalente	Color del Semáforo	Observaciones
38.889	ROJO	SE RECIBIERON 13 PROPUESTAS EN EL PERIODO ESTABLECIDO, DE LAS CUALES 7 FUERON FAVORABLES.

LIC. LORENA MADARIAGA CÁMARA  
 JEFE DE DEPARTAMENTO DE CONTROL PRESUPUESTAL DE ESTRUCTURAS

ING. MARGARITA SALA HIDALGO  
 DIRECTORA DE CONTROL PRESUPUESTAL DE LOS SERVICIOS PERSONALES

ING. MARGARITA SALA HIDALGO  
 DIRECTORA DE CONTROL PRESUPUESTAL DE LOS SERVICIOS PERSONALES

Elaboró

Revisó

Autorizó



TRIMESTRE			
1	2	3	4

FECHA
14/01/2021

**INSTITUCIÓN:** 2111106106 - Secretaría de Finanzas y Planeación  
**PROGRAMA PRESUPUESTARIO:** Gestión del Gasto Público Orientado a Resultados  
**UNIDAD RESPONSABLE:** 1106-2417 - Dirección de Entidades Paraestatales  
**COMPONENTE:** F.P.C04 - Modelo de Gestión para Resultados Consolidado

IDENTIFICACIÓN DEL INDICADOR	
<b>Indicador</b>	C04 - Porcentaje de Informes emitidos mensualmente de la información financiera recibida de los entes y Entidades Paraestatales asignados a la Subsecretaría de Crédito y Finanzas

VARIABLES			
<b>NUMERADOR</b>	Informes emitidos mensualmente	<b>Unidad de Medida del Numerador</b>	381 - Informe ( )
<b>DENOMINADOR</b>	Información financiera recibida	<b>Unidad de Medida del Denominador</b>	296 - Estado Financiero ( )

METAS												
Línea Base		Año Meta	Meta Programada	Tipo de Meta	Comportamiento del Indicador hacia la Meta	Tipo de Método	Semaforización					
Año:	2017		en el Año				Verde		Amarillo		Rojo	
<b>Valor:</b>	80.000	2020	81.783	ACUMULATIVA	ASCENDENTE	PORCENTAJE	69.515	94.050	61.337	69.515	61.336	94.051


Variable	Calendario Programado												
	Enero	Febrero	Marzo	Abril	Mayo	Junio	Julio	Agosto	Septiembre	Octubre	Noviembre	Diciembre	Total
NUMERADOR	31.000	37.000	43.000	37.000	37.000	37.000	37.000	37.000	37.000	37.000	37.000	15.000	422.000
DENOMINADOR	45.000	45.000	45.000	45.000	45.000	45.000	45.000	45.000	45.000	45.000	45.000	21.000	516.000

Variable	Calendario Ejecutado												
	Enero	Febrero	Marzo	Abril	Mayo	Junio	Julio	Agosto	Septiembre	Octubre	Noviembre	Diciembre	Total
NUMERADOR	15.000	31.000	40.000	8.000	11.000	69.000	25.000	49.000	28.000	35.000	41.000	37.000	389.000

LIC. ISRAEL CONTRERAS DIAZ  
**JEFE DE DEPARTAMENTO DE FIDEICOMISOS PÚBLICOS**



M.A.T. ROISER RODIMIRO HERNANDEZ SEL  
**DIRECTOR DE ENTIDADES PARAESTATALES**




M. EN A. RICARDO ROSÁN SANCHEZ HAU  
**SUBSECRETARIO DE CRÉDITO Y FINANZAS**



Elaboró

Revisó

Autorizó



INDICADORES

TRIMESTRE			
1	2	3	4

FECHA
14/01/2021

Variable	Calendario Ejecutado												
	Enero	Febrero	Marzo	Abril	Mayo	Junio	Julio	Agosto	Septiembre	Octubre	Noviembre	Diciembre	Total
DENOMINADOR	45.000	45.000	45.000	45.000	45.000	45.000	45.000	45.000	45.000	45.000	45.000	21.000	516.000

AVANCES PROGRAMÁTICOS							VARIACIÓN		
Trimestral			Acumulado				Trimestral		
Programado	Ejecutado	Nivel de Cumplimiento	Programado		Ejecutado		Nivel de Cumplimiento	Numerador	Denominador
abs	abs	%	abs	%	abs	%	%	%	%
80.180	101.802	126.966	81.783	100.000	75.388	92.180	92.180	26.966	0.000

RESULTADOS		
Meta Anual Equivalente	Color del Semáforo	Observaciones
103.837	ROJO	Se supera la meta del cuarto trimestre, debido a que se recibieron mas estados financieros de los programados en el periodo.

LIC. ISRAEL CONTRERAS DIAZ  
 JEFE DE DEPARTAMENTO DE FIDEICOMISOS PÚBLICOS


M.A.T. ROISER RODIMIRO HERNANDEZ SEL  
 DIRECTOR DE ENTIDADES PARAESTATALES

M. EN A. RICARDO ROMÁN SANCHEZ HAU  
 SUBSECRETARIO DE CRÉDITO Y FINANZAS

Elaboró

Revisó

Autorizó



INDICADORES

TRIMESTRE			
1	2	3	4

FECHA
14/01/2021

**INSTITUCIÓN:** 2111106106 - Secretaría de Finanzas y Planeación  
**PROGRAMA PRESUPUESTARIO:** P001 - Gestión del Gasto Público Orientado a Resultados  
**UNIDAD RESPONSABLE:** 1106-2417 - Dirección de Entidades Paraestatales  
**ACTIVIDAD:** F.P.C04.A01 - Publicación oportuna de la relación de las Entidades Paraestatales vigentes e inscritas ante el Registro Público de Entidades Paraestatales.

IDENTIFICACIÓN DEL INDICADOR	
Indicador	A03 - Relación de Entidades Paraestatales vigentes publicadas.

VARIABLES			
NUMERADOR	Publicación oportuna de la relación de las Entidades vigentes e inscritas	Unidad de Medida del Numerador	678 - Publicación ()
DENOMINADOR	Publicación requerida de la relación de Entidades Paraestatales vigentes e inscritas según Ley de Entidades paraestatales	Unidad de Medida del Denominador	678 - Publicación ()

METAS												
Año:	Línea Base	Año Meta	Meta Programada en el Año	Tipo de Meta	Comportamiento del Indicador hacia la Meta	Tipo de Método	Semafización					
							Verde		Amarillo		Rojo	
Valor:	2017	2020	100.000	ACUMULATIVA	ASCENDENTE	PORCENTAJE	85.000	115.000	75.000	84.999	74.999	115.001

Variable	Calendario Programado												
	Enero	Febrero	Marzo	Abril	Mayo	Junio	Julio	Agosto	Septiembre	Octubre	Noviembre	Diciembre	Total
NUMERADOR	36.000	0.000	0.000	0.000	0.000	0.000	0.000	0.000	0.000	0.000	0.000	0.000	36.000
DENOMINADOR	36.000	1.000	1.000	1.000	1.000	1.000	1.000	1.000	1.000	1.000	1.000	1.000	36.000

Variable	Calendario Ejecutado												
	Enero	Febrero	Marzo	Abril	Mayo	Junio	Julio	Agosto	Septiembre	Octubre	Noviembre	Diciembre	Total
NUMERADOR	38.000	0.000	0.000	0.000	0.000	0.000	0.000	0.000	0.000	0.000	0.000	0.000	38.000

LIC. ISRAEL CONTRERAS DIAZ  
 JEFE DE DEPARTAMENTO DE FIDEICOMISOS PÚBLICOS

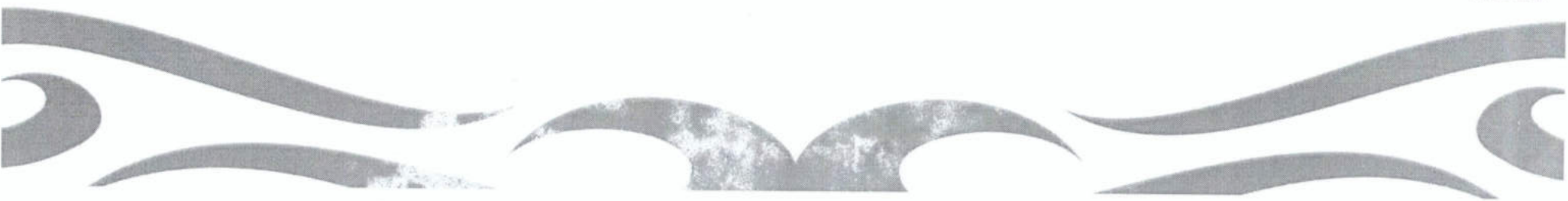
M.A.T. ROISER RODRIGUEZ HERNANDEZ SEL  
 DIRECTOR DE ENTIDADES PARAESTATALES

M. EN A. RICARDO ROMÁN SANCHEZ HAU  
 SUBSECRETARIO DE CREDITO Y FINANZAS

Elaboró

Revisó

Autorizó



TRIMESTRE			
1	2	3	4

FECHA
14/01/2021

Variable	Calendario Ejecutado												Total
	Enero	Febrero	Marzo	Abril	Mayo	Junio	Julio	Agosto	Septiembre	Octubre	Noviembre	Diciembre	
DENOMINADOR	36.000	1.000	1.000	1.000	1.000	1.000	1.000	1.000	1.000	1.000	1.000	1.000	36.000

AVANCES PROGRAMÁTICOS								VARIACION	
Trimestral			Acumulado					Trimestral	
Programado	Ejecutado	Nivel de Cumplimiento	Programado		Ejecutado		Nivel de Cumplimiento	Numerador	Denominador
abs	abs	%	abs	%	abs	%	%	%	%
0.000	0.000	0.000	0.000	0.000	0.000	0.000	0.000	0.000	0.000

RESULTADOS		
Meta Anual Equivalente	Color del Semáforo	Observaciones
0.000	SIN META	

LIC. ISRAEL CONTRERAS DIAZ

JEFE DE DEPARTAMENTO DE FIDEICOMISOS PÚBLICOS

Elaboró

M.A.T. ROISER RODIMIRO HERNANDEZ SEL


DIRECTOR DE ENTIDADES PARAESTATALES

Revisó

M. EN A. RICARDO ROMÁN SANCHEZ HAU

SUBSECRETARIO DE CRÉDITO Y FINANZAS

Autorizó



TRIMESTRE			
1	2	3	4

FECHA
11/01/2021

**INSTITUCIÓN:** 2111106106 - Secretaría de Finanzas y Planeación  
**PROGRAMA PRESUPUESTARIO:** R005 - Deuda Pública  
**UNIDAD RESPONSABLE:** 1106-2210 - SubSecretaría de Crédito y Finanzas  
**FIN:** F - Contribuir a disminuir el saldo insoluto de la deuda pública a fin de que, gradualmente, se tengan finanzas sanas, que posibiliten capitalizar las acciones estratégicas del Gobierno, establecidas en el Plan Estatal de Desarrollo; mediante la reestructuración de la deuda Pública y diversificación de las fuentes de financiamiento.

IDENTIFICACIÓN DEL INDICADOR	
<b>Indicador</b>	PED1814 - Deuda Total de las Entidades Federativas

VARIABLES			
<b>OTRO</b>	Posición del nivel de endeudamiento, Estado de Quintana Roo, respecto de la deuda subnacional (Todas la Entidades Federativas)	<b>Unidad de Medida</b>	605 - Posición ( )

METAS											
Linea Base	Año Meta	Meta Programada en el Año	Tipo de Meta	Comportamiento del Indicador hacia la Meta	Tipo de Método	Semaforización					
						Verde		Amarillo		Rojo	
Año:											
Valor:	2020	9.000	ACUMULATIVA	DESCENDENTE	OTRO	7.650	10.350	10.350	11.250	7.650	11.250

Variable	Calendario Programado												
	Enero	Febrero	Marzo	Abril	Mayo	Junio	Julio	Agosto	Septiembre	Octubre	Noviembre	Diciembre	Total
OTRO	0.000	0.000	0.000	0.000	0.000	0.000	0.000	0.000	0.000	0.000	0.000	9.000	9.000

Variable	Calendario Ejecutado												
	Enero	Febrero	Marzo	Abril	Mayo	Junio	Julio	Agosto	Septiembre	Octubre	Noviembre	Diciembre	Total
OTRO	0.000	0.000	0.000	0.000	0.000	0.000	0.000	0.000	0.000	0.000	0.000	9.000	9.000

Licda. Rosa Carrera Silva  
 Analista

M.A. RICARDO ROMÁN SÁNCHEZ HAU  
 SUBSECRETARIO DE CRÉDITO Y FINANZAS

M.A. RICARDO ROMÁN SÁNCHEZ HAU  
 SUBSECRETARIO DE CRÉDITO Y FINANZAS

Elaboró

Revisó

Autorizó



TRIMESTRE			
1	2	3	4

FECHA
11/01/2021

AVANCES PROGRAMÁTICOS							
Trimestral			Acumulado				
Programado	Ejecutado	Nivel de Cumplimiento	Programado		Ejecutado		Nivel de Cumplimiento
abs	abs	%	abs	%	abs	%	%
9.000	9.000	100.000	9.000	100.000	9.000	100.000	100.000

RESULTADOS		
Meta Anual Equivalente	Color del Semáforo	Observaciones
9.000	VERDE	

  
Licda. Rosa Angélica Carrera Silva  
Analista

Elaboró

  
M.A. RICARDO ROMÁN SÁNCHEZ HAU  
SUBSECRETARIO DE CRÉDITO Y FINANZAS

Revisó

  
M.A. RICARDO ROMÁN SÁNCHEZ HAU  
SUBSECRETARIO DE CRÉDITO Y FINANZAS

Autorizó





TRIMESTRE			
1	2	3	4

FECHA
15/01/2021

**INSTITUCIÓN:** 2111106106 - Secretaría de Finanzas y Planeación  
**PROGRAMA PRESUPUESTARIO:** R005 - Deuda Pública  
**UNIDAD RESPONSABLE:** 1106-2416 - Dirección de Crédito y Desarrollo  
**PROPÓSITO:** F.P - El estado de Quintana Roo disminuye el saldo insoluto de la deuda pública, para tener mayor liquidez y destinarla a inversión pública.

IDENTIFICACIÓN DEL INDICADOR	
Indicador	09O311 - Tasa de variación del saldo de la deuda

VARIABLES			
NUMERADOR	Saldo de la deuda pública del año actual	Unidad de Medida del Numerador	467 - Millones de Pesos ()
DENOMINADOR	Saldo de la deuda pública del año anterior	Unidad de Medida del Denominador	467 - Millones de Pesos ()

METAS												
Año:	Linea Base	Año Meta	Meta Programada en el Año	Tipo de Meta	Comportamiento del Indicador hacia la Meta	Tipo de Método	Semaforización					
							Verde		Amarillo		Rojo	
Valor:		2020	-0.760	ACUMULATIVA	DESCENDENTE	TASA DE VARIACION	-0.651	-0.881	-0.881	-0.957	-0.651	-0.957

Variable	Calendario Programado												
	Enero	Febrero	Marzo	Abril	Mayo	Junio	Julio	Agosto	Septiembre	Octubre	Noviembre	Diciembre	Total
NUMERADOR	0.000	0.000	0.000	0.000	0.000	0.000	0.000	0.000	0.000	0.000	0.000	18,854.500	18,854.500
DENOMINADOR	1.000	1.000	1.000	1.000	1.000	1.000	1.000	1.000	1.000	1.000	1.000	19,000.000	19,000.000

Variable	Calendario Ejecutado												
	Enero	Febrero	Marzo	Abril	Mayo	Junio	Julio	Agosto	Septiembre	Octubre	Noviembre	Diciembre	Total
NUMERADOR	0.000	0.000	0.000	0.000	0.000	0.000	0.000	0.000	0.000	0.000	0.000	18,941.000	18,941.000

M.D.C. JESÚS RICARDO AYALA RAMIREZ  
 DIRECTOR DE CRÉDITO Y DESARROLLO


M.D.C. JESÚS RICARDO AYALA RAMIREZ  
 DIRECTOR DE CRÉDITO Y DESARROLLO

M. EN A. RICARDO ROMÁN SÁNCHEZ HAU.  
 SUBSECRETARIO DE CRÉDITO Y FINANZAS

Elaboró

Revisó

Autorizó



INDICADORES

TRIMESTRE			
1	2	3	4

FECHA
17/03/2021

Variable	Calendario Ejecutado												
	Enero	Febrero	Marzo	Abril	Mayo	Junio	Julio	Agosto	Septiembre	Octubre	Noviembre	Diciembre	Total
DENOMINADOR	1.000	1.000	1.000	1.000	1.000	1.000	1.000	1.000	1.000	1.000	1.000	19,000.000	19,000.000

AVANCES PROGRAMÁTICOS							VARIACIÓN			
Trimestral			Acumulado				Trimestral			
Programado	Ejecutado	Nivel de Cumplimiento	Programado		Ejecutado		Nivel de Cumplimiento	Numerador	Denominador	
abs	abs	%	abs	%	abs	%	%	%	%	
-0.766	-0.311	246.607	-0.766	100.000	-0.311	40.550	246.607	0.459	0.000	

RESULTADOS		
Meta Anual Equivalente	Color del Semáforo	Observaciones
-1.888	ROJO	No se llevo al saldo programado debido a que se reestructuro la deuda llevada a cabo en los meses de julio y agosto del 2020, ya que incremento los gastos de reestructura y a la modificaciones calendario de pago de las amortizaciones que son menores a las programadas.

M.D.C. JESÚS RICARDO AYALA RAMIREZ  
 DIRECTOR DE CRÉDITO Y DESARROLLO


Elaboró

M.D.C. JESÚS RICARDO AYALA RAMIREZ  
 DIRECTOR DE CRÉDITO Y DESARROLLO

Revisó

M. EN A. RICARDO ROMAN SÁNCHEZ HAU.  
 SUBSECRETARIO DE CRÉDITO Y FINANZAS

Autorizó



TRIMESTRE			
1	2	3	4

FECHA
15/01/2021

**INSTITUCIÓN:** 2111106106 - Secretaría de Finanzas y Planeación  
**PROGRAMA PRESUPUESTARIO:** Deuda Pública  
**UNIDAD RESPONSABLE:** 1106-2416 - Dirección de Crédito y Desarrollo  
**COMPONENTE:** F.P.C01 - Cumplimiento de las obligaciones financieras, de acuerdo al calendario programado, pagado.

IDENTIFICACIÓN DEL INDICADOR	
Indicador	C1 - Porcentaje del cumplimiento de la calendarización de pagos, respecto del calendario establecido en el trimestre

VARIABLES			
NUMERADOR	Importe del servicio de la Deuda ejercido	Unidad de Medida del Numerador	467 - Millones de Pesos ()
DENOMINADOR	Importe del servicio de la Deuda programada	Unidad de Medida del Denominador	467 - Millones de Pesos ()

METAS												
Año:	Linea Base	Año Meta	Meta Programada en el Año	Tipo de Meta	Comportamiento del Indicador hacia la Meta	Tipo de Método	Semaforización					
							Verde		Amarillo		Rojo	
Valor:	100.000	2020	100.000	ACUMULATIVA	DESCENDENTE	PORCENTAJE	85.000	115.000	115.001	125.000	84.999	125.001


Variable	Calendario Programado												
	Enero	Febrero	Marzo	Abril	Mayo	Junio	Julio	Agosto	Septiembre	Octubre	Noviembre	Diciembre	Total
NUMERADOR	167.743	143.239	238.042	298.412	343.341	354.467	357.048	342.329	300.268	170.965	401.690	230.724	3,348.268
DENOMINADOR	167.743	143.239	238.042	298.412	343.341	354.467	357.048	342.329	300.268	170.965	401.690	230.724	3,348.268

Variable	Calendario Ejecutado												
	Enero	Febrero	Marzo	Abril	Mayo	Junio	Julio	Agosto	Septiembre	Octubre	Noviembre	Diciembre	Total
NUMERADOR	196.283	170.080	252.861	328.552	251.099	530.989	12,771.304	6,642.132	331.075	269.000	405.000	611.000	22,759.375

I.D.C. JESÚS RICARDO AYALA RAMIREZ  
 DIRECTOR DE CRÉDITO Y DESARROLLO  
 Elaboró

M.D.C. JESÚS RICARDO AYALA RAMIREZ  
 DIRECTOR DE CRÉDITO Y DESARROLLO  
 Revisó

M. EN A. RICARDO ROMAN SÁNCHEZ HAU.  
 SUBSECRETARIO DE CRÉDITO Y FINANZAS  
 Autorizó



TRIMESTRE			
1	2	3	4

FECHA
15/01/2021

Variable	Calendario Ejecutado												Total
	Enero	Febrero	Marzo	Abril	Mayo	Junio	Julio	Agosto	Septiembre	Octubre	Noviembre	Diciembre	
DENOMINADOR	196.283	170.080	252.861	328.552	251.099	530.989	231.950	216.040	176.800	269.000	405.000	611.000	3,639.654

AVANCES PROGRAMÁTICOS									
Trimestral			Acumulado				VARIACIÓN		
Programado	Ejecutado	Nivel de Cumplimiento	Programado		Ejecutado		Nivel de Cumplimiento	Trimestral	
abs	abs	%	abs	%	abs	%	%	Numerador	Denominador
								%	%
100.000	100.000	100.000	100.000	100.000	625.317	625.317	625.317	59.949	59.949

RESULTADOS		
Meta Anual Equivalente	Color del Semáforo	Observaciones
100.000	VERDE	

I.D.C. JESÚS RICARDO AYALA RAMIREZ  
DIRECTOR DE CRÉDITO Y DESARROLLO

Elaboró

M.D.C. JESÚS RICARDO AYALA RAMIREZ  
DIRECTOR DE CRÉDITO Y DESARROLLO

Revisó

M. EN A. RICARDO ROMAN SÁNCHEZ HAU.  
SUBSECRETARIO DE CRÉDITO Y FINANZAS

Autorizó



GOBIERNO DEL ESTADO DE QUINTANA ROO  
 FORMATO EVALUATORIO PROGRAMÁTICO DEL SIPPRES FESIPPRES-01

INDICADORES

TRIMESTRE			
1	2	3	4

FECHA
15/01/2021

INSTITUCIÓN: 2111106106 - Secretaría de Finanzas y Planeación  
 PROGRAMA PRESUPUESTARIO: R005 - Deuda Pública  
 UNIDAD RESPONSABLE: 1106-2416 - Dirección de Crédito y Desarrollo  
 ACTIVIDAD: F.P.C01.A01 - Registro de pago, de los recursos presupuestados para el servicio de la deuda publica estatal

IDENTIFICACIÓN DEL INDICADOR	
Indicador	A01 - Porcentaje de cumplimiento de pago, del ejercicio del presupuesto programado para el pago del servicio de la deuda pública.

VARIABLES			
NUMERADOR	Importe del servicio de la Deuda ejercido	Unidad de Medida del Numerador	467 - Millones de Pesos ( )
DENOMINADOR	Importe del servicio de la Deuda programada	Unidad de Medida del Denominador	467 - Millones de Pesos ( )

METAS												
Linea Base		Año Meta	Meta Programada en el Año	Tipo de Meta	Comportamiento del Indicador hacia la Meta	Tipo de Método	Semafización					
Año:	2017						Verde		Amarillo		Rojo	
Valor:	100.000	2020	100.000	ACUMULATIVA	DESCENDENTE	PORCENTAJE	85.000	115.000	115.001	125.000	84.999	125.001


Variable	Calendario Programado												
	Enero	Febrero	Marzo	Abril	Mayo	Junio	Julio	Agosto	Septiembre	Octubre	Noviembre	Diciembre	Total
NUMERADOR	167.743	143.239	238.042	298.412	343.341	354.467	357.048	342.329	300.268	170.965	401.690	230.724	3,348.268
DENOMINADOR	167.743	143.239	238.042	298.412	343.341	354.467	357.048	342.329	300.268	170.965	401.690	230.724	3,348.268

Variable	Calendario Ejecutado												
	Enero	Febrero	Marzo	Abril	Mayo	Junio	Julio	Agosto	Septiembre	Octubre	Noviembre	Diciembre	Total
NUMERADOR	196.283	170.080	252.861	328.552	251.099	530.989	12,771.304	6,642.132	331.075	269.000	405.000	611.000	22,759.375

I.D.C. JESÚS RICARDO AYALA RAMIREZ  
 DIRECTOR DE CRÉDITO Y DESARROLLO  
 Laboró

M.D.C. JESÚS RICARDO AYALA RAMIREZ  
 DIRECTOR DE CRÉDITO Y DESARROLLO  
 Revisó

M. EN A. RICARDO ROMÁN SÁNCHEZ HAU.  
 SUBSECRETARIO DE CRÉDITO Y FINANZAS  
 Autorizó





GOBIERNO DEL ESTADO DE QUINTANA ROO  
 FORMATO EVALUATORIO PROGRAMÁTICO DEL SIPPRES FESIPPRES-01

INDICADORES

TRIMESTRE			
1	2	3	4

FECHA
15/01/2021

Variable	Calendario Ejecutado												
	Enero	Febrero	Marzo	Abril	Mayo	Junio	Julio	Agosto	Septiembre	Octubre	Noviembre	Diciembre	Total
DENOMINADOR	196.283	170.080	252.861	328.552	251.099	530.989	231.950	216.040	176.800	269.000	405.000	611.000	3,639.654

AVANCES PROGRAMÁTICOS									VARIACION	
Trimestral			Acumulado						Trimestral	
Programado	Ejecutado	Nivel de Cumplimiento	Programado		Ejecutado		Nivel de Cumplimiento	Numerador	Denominador	
abs	abs	%	abs	%	abs	%	%	%	%	
100.000	100.000	100.000	100.000	100.000	625.317	625.317	625.317	59.949	59.949	

RESULTADOS		
Meta Anual Equivalente	Color del Semáforo	Observaciones
100.000	VERDE	El incremento se debe a los pagos anticipados de las amortizaciones por el proceso de reestructura de la Deuda Publica interna de largo plazo, se incluye este incremento los pagos de amortizaciones por apertura de crédito de los créditos suscritos a corto plazo

I.D.C. JESÚS RICARDO AYALA RAMIREZ  
 DIRECTOR DE CRÉDITO Y DESARROLLO

Elaboró

M.D.C. JESÚS RICARDO AYALA RAMIREZ  
 DIRECTOR DE CRÉDITO Y DESARROLLO

Revisó

M. EN A. RICARDO ROMÁN SÁNCHEZ HAU.  
 SUBSECRETARIO DE CRÉDITO Y FINANZAS

Autorizó

TRIMESTRE			
1	2	3	4

FECHA
15/01/2021

**INSTITUCIÓN:** 2111106106 - Secretaría de Finanzas y Planeación  
**PROGRAMA PRESUPUESTARIO:** Deuda Pública  
**UNIDAD RESPONSABLE:** 1106-2416 - Dirección de Crédito y Desarrollo  
**COMPONENTE:** F.P.C02 - Consulta del Informe de la deuda pública estatal, publicado

IDENTIFICACIÓN DEL INDICADOR	
Indicador	C2 - Tasa de variación trimestral de consultas ciudadanas a los informes de la deuda pública estatal.

VARIABLES			
<b>NUMERADOR</b>	Número de consultas ciudadanas realizadas en el periodo actual - Número de consultas ciudadanas realizadas en el periodo anterior	<b>Unidad de Medida del Numerador</b>	181 - Consulta ()
<b>DENOMINADOR</b>	Número de consultas ciudadanas realizadas en el periodo anterior	<b>Unidad de Medida del Denominador</b>	181 - Consulta ()

METAS											
Línea Base	Año Meta	Meta Programada en el Año	Tipo de Meta	Comportamiento del Indicador hacia la Meta	Tipo de Método	Semafización					
						Verde		Amarillo		Rojo	
Año: 2017	2020	91.509	ACUMULATIVA	ASCENDENTE	PORCENTAJE	77.783	105.236	68.632	77.782	68.631	105.237
Valor: 100.000											


Variable	Calendario Programado												
	Enero	Febrero	Marzo	Abril	Mayo	Junio	Julio	Agosto	Septiembre	Octubre	Noviembre	Diciembre	Total
NUMERADOR	0.000	0.000	485.000	0.000	0.000	485.000	0.000	0.000	485.000	0.000	0.000	485.000	1,940.000
DENOMINADOR	1.000	1.000	530.000	1.000	1.000	530.000	1.000	1.000	530.000	1.000	1.000	530.000	2,120.000

Variable	Calendario Ejecutado												
	Enero	Febrero	Marzo	Abril	Mayo	Junio	Julio	Agosto	Septiembre	Octubre	Noviembre	Diciembre	Total
NUMERADOR	1.000	1.000	204.000	1.000	1.000	204.000	1.000	1.000	532.000	0.000	0.000	66.000	1,012.000

I.D.C. JESÚS RICARDO AYALA RAMÍREZ  
 DIRECTOR DE CRÉDITO Y DESARROLLO  
 Elaboró

M.D.C. JESÚS RICARDO AYALA RAMÍREZ  
 DIRECTOR DE CRÉDITO Y DESARROLLO  
 Revisó

M. EN A. RICARDO ROMAN SÁNCHEZ HAU.  
 SUBSECRETARIO DE CRÉDITO Y FINANZAS  
 Autorizó



TRIMESTRE			
1	2	3	4

FECHA
15/01/2021

Variable	Calendario Ejecutado												Total
	Enero	Febrero	Marzo	Abril	Mayo	Junio	Julio	Agosto	Septiembre	Octubre	Noviembre	Diciembre	
DENOMINADOR	1.000	1.000	204.000	1.000	1.000	204.000	1.000	1.000	530.000	1.000	1.000	66.000	1,010.000


AVANCES PROGRAMÁTICOS										VARIACIÓN	
Trimestral			Acumulado							Trimestral	
Programado	Ejecutado	Nivel de Cumplimiento	Programado		Ejecutado		Nivel de Cumplimiento		Numerador	Denominador	
abs	abs	%	abs	%	abs	%	% %		%	%	
91.509	100.000	109.278	91.509	100.000	100.198	109.495	109.495		-86.392	-87.547	

RESULTADOS		
Meta Anual Equivalente	Color del Semáforo	Observaciones
100.000	VERDE	SE INCREMENTO LAS VISITAS

I.D.C. JESÚS RICARDO AYALA RAMIREZ  
 DIRECTOR DE CRÉDITO Y DESARROLLO  
 Elaboró

M.D.C. JESÚS RICARDO AYALA RAMIREZ  
 DIRECTOR DE CRÉDITO Y DESARROLLO  
 Revisó

M. EN A. RICARDO ROMAN SÁNCHEZ HAU.  
 SUBSECRETARIO DE CRÉDITO Y FINANZAS  
 Autorizó







**GOBIERNO DEL ESTADO DE QUINTANA ROO**  
**FORMATO EVALUATORIO PROGRAMÁTICO DEL SIPPRES FESIPPRES-01**  
**INDICADORES**

TRIMESTRE			
1	2	3	4

FECHA
15/01/2021

**INSTITUCIÓN:** 2111106106 - Secretaría de Finanzas y Planeación  
**PROGRAMA PRESUPUESTARIO:** R005 - Deuda Pública  
**UNIDAD RESPONSABLE:** 1106-2416 - Dirección de Crédito y Desarrollo  
**ACTIVIDAD:** F.P.C02.A01 - Consulta de la Publicación de informes financieros, para transparentar los fideicomisos relacionados a la operatividad del Fondo General de Participaciones.

IDENTIFICACIÓN DEL INDICADOR	
Indicador	C2A1 - Porcentaje de consultas ciudadanas a los fideicomisos del Fondo General de Participaciones

VARIABLES			
NUMERADOR	Número de consultas ciudadanas realizadas a los Fideicomisos del Fondo General de Participaciones, en el periodo de referencia.	Unidad de Medida del Numerador	181 - Consulta ()
DENOMINADOR	Número de consultas ciudadanas estimadas a los Fideicomisos del Fondo General de Participaciones, en el periodo de referencia.	Unidad de Medida del Denominador	181 - Consulta ()

METAS											
Línea Base	Año Meta	Meta Programada en el Año	Tipo de Meta	Comportamiento del Indicador hacia la Meta	Tipo de Método	Semaforización					
						Verde		Amarillo	Rojo		
Año: 2017	2020	93.103	ACUMULATIVA	ASCENDENTE	PORCENTAJE	79.138	107.069	69.828	79.137	69.827	107.070

Variable	Calendario Programado												
	Enero	Febrero	Marzo	Abril	Mayo	Junio	Julio	Agosto	Septiembre	Octubre	Noviembre	Diciembre	Total
NUMERADOR	0.000	0.000	270.000	0.000	0.000	270.000	0.000	0.000	270.000	0.000	0.000	270.000	1,080.000
DENOMINADOR	1.000	1.000	290.000	1.000	1.000	290.000	1.000	1.000	290.000	1.000	1.000	290.000	1,160.000

*[Signature]*  
 I.D.C. JESÚS RICARDO AYALA RAMIREZ  
 DIRECTOR DE CRÉDITO Y DESARROLLO  
 Elaboró

*[Signature]*  
 M.D.C. JESÚS RICARDO AYALA RAMIREZ  
 DIRECTOR DE CRÉDITO Y DESARROLLO  
 Revisó

*[Signature]*  
 M. EN A. RICARDO ROMAN SÁNCHEZ HAU.  
 SUBSECRETARIO DE CRÉDITO Y FINANZAS  
 Autorizó



TRIMESTRE			
1	2	3	4

FECHA
15/01/2021

Variable	Calendario Ejecutado												
	Enero	Febrero	Marzo	Abril	Mayo	Junio	Julio	Agosto	Septiembre	Octubre	Noviembre	Diciembre	Total
NUMERADOR	1,000	1,000	68,000	1,000	1,000	65,000	1,000	1,000	291,000	0,000	0,000	66,000	496,000
DENOMINADOR	1,000	1,000	68,000	1,000	1,000	65,000	1,000	1,000	290,000	1,000	1,000	66,000	495,000

AVANCES PROGRAMÁTICOS								VARIACIÓN	
Trimestral			Acumulado					Trimestral	
Programado	Ejecutado	Nivel de Cumplimiento	Programado		Ejecutado		Nivel de Cumplimiento	Numerador	Denominador
abs	abs	%	abs	%	abs	%	%	%	%
93,103	100,000	107,407	93,103	100,000	100,202	107,624	107,624	-75,556	-77,241

RESULTADOS		
Meta Anual Equivalente	Color del Semáforo	Observaciones
100,000	VERDE	

I.D.C. JESÚS RICARDO AYALA RAMIREZ  
 DIRECTOR DE CRÉDITO Y DESARROLLO

M.D.C. JESÚS RICARDO AYALA RAMIREZ  
 DIRECTOR DE CRÉDITO Y DESARROLLO

M. EN A. RICARDO ROMAN SÁNCHEZ HAU,  
 SUBSECRETARIO DE CRÉDITO Y FINANZAS

laboró

Revisó

Autorizó





GOBIERNO DEL ESTADO DE QUINTANA ROO  
 FORMATO EVALUATORIO PROGRAMÁTICO DEL SIPPRES FESIPPRES-01

INDICADORES

TRIMESTRE			
1	2	3	4

FECHA
15/01/2021

INSTITUCIÓN: 2111106106 - Secretaría de Finanzas y Planeación  
 PROGRAMA PRESUPUESTARIO: R005 - Deuda Pública  
 UNIDAD RESPONSABLE: 1106-2416 - Dirección de Crédito y Desarrollo  
 ACTIVIDAD: F.P.C02.A02 - Consulta de Publicación de informes del Registro Estatal de Obligaciones y Financiamientos.

IDENTIFICACIÓN DEL INDICADOR	
Indicador	C2A2 - Porcentaje de consultas ciudadanas realizadas al Registro Estatal de Obligaciones y Financiamiento.

VARIABLES			
NUMERADOR	Número de consultas ciudadanas realizadas al Registro Estatal de Obligaciones y Financiamiento, en el periodo de referencia.	Unidad de Medida del Numerador	181 - Consulta ()
DENOMINADOR	Número de consultas ciudadanas estimadas al Registro Estatal de Obligaciones y Financiamiento, en el periodo de referencia.	Unidad de Medida del Denominador	181 - Consulta ()

METAS											
Línea Base	Año Meta	Meta Programada en el Año	Tipo de Meta	Comportamiento del Indicador hacia la Meta	Tipo de Método	Semaforización					
						Verde		Amarillo		Rojo	
Año: 2017	2020	94.444	ACUMULATIVA	ASCENDENTE	PORCENTAJE	80.278	108.611	70.833	80.277	70.832	108.612
Valor:	100.000										

Variable	Calendario Programado												
	Enero	Febrero	Marzo	Abril	Mayo	Junio	Julio	Agosto	Septiembre	Octubre	Noviembre	Diciembre	Total
NUMERADOR	0.000	0.000	85.000	0.000	0.000	85.000	0.000	0.000	85.000	0.000	0.000	85.000	340.000
DENOMINADOR	1.000	1.000	90.000	1.000	1.000	90.000	1.000	1.000	90.000	1.000	1.000	90.000	360.000

I.D.C. JESÚS RICARDO AYALA RAMIREZ  
 DIRECTOR DE CRÉDITO Y DESARROLLO

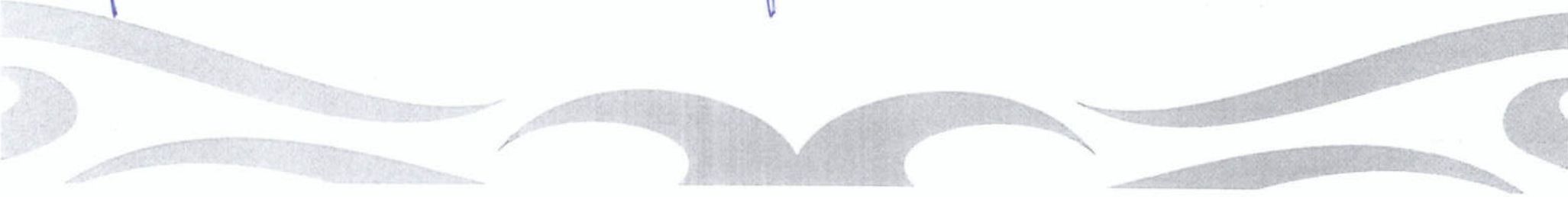
M.D.C. JESÚS RICARDO AYALA RAMIREZ  
 DIRECTOR DE CRÉDITO Y DESARROLLO

M. EN A. RICARDO ROMÁN SÁNCHEZ HAU.  
 SUBSECRETARIO DE CRÉDITO Y FINANZAS

Elaboró

Revisó

Autorizó





GOBIERNO DEL ESTADO DE QUINTANA ROO  
 FORMATO EVALUATORIO PROGRAMÁTICO DEL SIPPRES FESIPPRES-01  
 INDICADORES


TRIMESTRE			
1	2	3	4

FECHA
15/01/2021

Variable	Calendario Ejecutado												Total
	Enero	Febrero	Marzo	Abril	Mayo	Junio	Julio	Agosto	Septiembre	Octubre	Noviembre	Diciembre	
NUMERADOR	1.000	1.000	60.000	1.000	1.000	53.000	0.000	0.000	90.000	0.000	0.000	46.000	253.000
DENOMINADOR	1.000	1.000	60.000	1.000	1.000	53.000	1.000	1.000	90.000	1.000	1.000	46.000	253.000

AVANCES PROGRAMÁTICOS								VARIACIÓN	
Trimestral			Acumulado					Trimestral	
Programado	Ejecutado	Nivel de Cumplimiento	Programado		Ejecutado		Nivel de Cumplimiento	Numerador	Denominador
abs	abs	%	abs	%	abs	%	%	%	%
94.444	100.000	105.882	94.444	100.000	100.000	105.882	105.882	-45.882	-48.889

RESULTADOS		
Meta Anual Equivalente	Color del Semáforo	Observaciones
100.000	VERDE	

  
 I.D.C. JESÚS RICARDO AYALA RAMÍREZ  
 DIRECTOR DE CRÉDITO Y DESARROLLO  
 Elaboró

  
 M.D.C. JESÚS RICARDO AYALA RAMÍREZ  
 DIRECTOR DE CRÉDITO Y DESARROLLO  
 Revisó

  
 M. EN A. RICARDO ROMAN SÁNCHEZ HAU,  
 SUBSECRETARIO DE CRÉDITO Y FINANZAS  
 Autorizó





**GOBIERNO DEL ESTADO DE QUINTANA ROO**  
**FORMATO EVALUATORIO PROGRAMÁTICO DEL SIPPRES FESIPPRES-01**

**INDICADORES**

TRIMESTRE			
1	2	3	4

FECHA
15/01/2021

**INSTITUCIÓN:** 2111106106 - Secretaría de Finanzas y Planeación  
**PROGRAMA PRESUPUESTARIO:** R005 - Deuda Pública  
**UNIDAD RESPONSABLE:** 1106-2416 - Dirección de Crédito y Desarrollo  
**ACTIVIDAD:** F.P.C02.A03 - Consulta de publicación de obligaciones de los contratos financieros vigentes

IDENTIFICACIÓN DEL INDICADOR	
Indicador	C2A3 - Porcentaje de consultas ciudadanas a los reportes de obligaciones de los contratos financieros vigentes.


VARIABLES			
NUMERADOR	Número de consultas ciudadanas realizadas a los reportes de obligaciones de los contratos financieros vigentes, en el periodo de referencia.	Unidad de Medida del Numerador	181 - Consulta ()
DENOMINADOR	Número de consultas ciudadanas estimadas a los reportes de obligaciones de los contratos financieros vigentes, en el periodo de referencia.	Unidad de Medida del Denominador	181 - Consulta ()

METAS												
Línea Base	Año Meta	Meta Programada en el Año	Tipo de Meta	Comportamiento del Indicador hacia la Meta	Tipo de Método	Semafortización						
						Verde		Amarillo		Rojo		
Año:	2017											
Valor:	100.000	2020	86.667	ACUMULATIVA	ASCENDENTE	PORCENTAJE	73.667	99.667	65.000	73.666	64.999	99.668

Variable	Calendario Programado												
	Enero	Febrero	Marzo	Abril	Mayo	Junio	Julio	Agosto	Septiembre	Octubre	Noviembre	Diciembre	Total
NUMERADOR	0.000	0.000	130.000	0.000	0.000	130.000	0.000	0.000	130.000	0.000	0.000	130.000	520.000
DENOMINADOR	1.000	1.000	150.000	1.000	1.000	150.000	1.000	1.000	150.000	1.000	1.000	150.000	600.000

  
 I.D.C. JESÚS RICARDO AYALA RAMIREZ  
 DIRECTOR DE CRÉDITO Y DESARROLLO  
 Elaboró

  
 M.D.C. JESÚS RICARDO AYALA RAMIREZ  
 DIRECTOR DE CRÉDITO Y DESARROLLO  
 Revisó

  
 M. EN A. RICARDO ROMÁN SÁNCHEZ HAU.  
 SUBSECRETARIO DE CRÉDITO Y FINANZAS  
 Autorizó



TRIMESTRE			
1	2	3	4

FECHA
15/01/2021

Variable	Calendario Ejecutado												Total
	Enero	Febrero	Marzo	Abril	Mayo	Junio	Julio	Agosto	Septiembre	Octubre	Noviembre	Diciembre	
NUMERADOR	1.000	1.000	199.000	1.000	1.000	189.000	1.000	1.000	149.000	0.000	0.000	220.000	763.000
DENOMINADOR	1.000	1.000	200.000	1.000	1.000	204.000	1.000	1.000	150.000	1.000	1.000	220.000	780.000


AVANCES PROGRAMÁTICOS									VARIACIÓN	
Trimestral			Acumulado						Trimestral	
Programado	Ejecutado	Nivel de Cumplimiento	Programado		Ejecutado		Nivel de Cumplimiento	Numerador	Denominador	
abs	abs	%	abs	%	abs	%	%	%	%	
86.667	100.000	115.385	86.667	100.000	97.821	112.870	112.870	69.231	46.667	

RESULTADOS		
Meta Anual Equivalente	Color del Semáforo	Observaciones
100.000	ROJO	HUBO MAYOR AUDIENCIA DE LOS CIUDADANOS



I.D.C. JESÚS RICARDO AYALA RAMÍREZ  
 DIRECTOR DE CRÉDITO Y DESARROLLO

Elaboró



M.D.C. JESÚS RICARDO AYALA RAMÍREZ  
 DIRECTOR DE CRÉDITO Y DESARROLLO

Revisó

M. EN A. RICARDO ROMAN SÁNCHEZ HAU,  
 SUBSECRETARIO DE CRÉDITO Y FINANZAS

Autorizó





GOBIERNO DEL ESTADO DE QUINTANA ROO  
 FORMATO EVALUATORIO PROGRAMÁTICO DEL SIPPRES FESIPPRES-01

INDICADORES

TRIMESTRE			
1	2	3	4

FECHA
15/01/2021

INSTITUCIÓN: 2111106106 - Secretaría de Finanzas y Planeación  
 PROGRAMA PRESUPUESTARIO: R005 - Deuda Pública  
 UNIDAD RESPONSABLE: 1106-2416 - Dirección de Crédito y Desarrollo  
 ACTIVIDAD: F.P.C02.A04 - Vigilar el grado de endeudamiento ejercido por el Estado y sus Municipios.

IDENTIFICACIÓN DEL INDICADOR	
Indicador	C2A4 - Numero de informes remitidos al Sistema de Alertas

VARIABLES			
NUMERADOR	Informe realizados en el Sistema de Alertas.	Unidad de Medida del Numerador	381 - Informe ( )
DENOMINADOR	Informe estimados en el Sistema de Alertas.	Unidad de Medida del Denominador	381 - Informe ( )

MÉTAS													
Línea Base	Año Meta	Meta Programada en el Año	Tipo de Meta	Comportamiento del Indicador hacia la Meta	Tipo de Método	SemafORIZACIÓN							
						Verde		Amarillo		Rojo			
Año:	2017												
Valor:	100.000	2020	100.000	ACUMULATIVA	ASCENDENTE	PORCENTAJE	85.000	115.000	75.000	84.999	74.959	115.001	

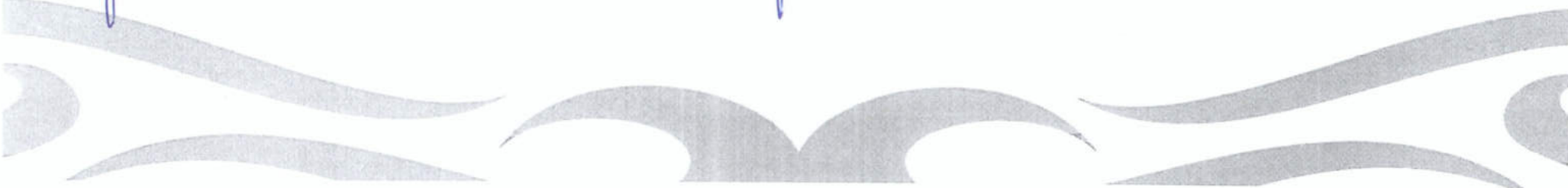
Variable	Calendario Programado												
	Enero	Febrero	Marzo	Abril	Mayo	Junio	Julio	Agosto	Septiembre	Octubre	Noviembre	Diciembre	Total
NUMERADOR	0.000	0.000	1.000	0.000	0.000	1.000	0.000	0.000	1.000	0.000	0.000	1.000	4.000
DENOMINADOR	1.000	1.000	1.000	1.000	1.000	1.000	1.000	1.000	1.000	1.000	1.000	1.000	4.000

Variable	Calendario Ejecutado												
	Enero	Febrero	Marzo	Abril	Mayo	Junio	Julio	Agosto	Septiembre	Octubre	Noviembre	Diciembre	Total
NUMERADOR	0.000	1.000	1.000	0.000	1.000	1.000	0.000	0.000	1.000	0.000	0.000	1.000	6.000

I.D.C. JESÚS RICARDO AYALA RAMIREZ  
 DIRECTOR DE CRÉDITO Y DESARROLLO  
 Elaboró

M.D.C. JESÚS RICARDO AYALA RAMIREZ  
 DIRECTOR DE CRÉDITO Y DESARROLLO  
 Revisó

M. EN A. RICARDO ROMAN SÁNCHEZ HAU.  
 SUBSECRETARIO DE CRÉDITO Y FINANZAS  
 Autorizó



**GOBIERNO DEL ESTADO DE QUINTANA ROO**  
**FORMATO EVALUATORIO PROGRAMÁTICO DEL SIPPRES FESIPPRES-01**  
**INDICADORES**

TRIMESTRE			
1	2	3	4

FECHA
15/01/2021

Variable	Calendario Ejecutado												Total
	Enero	Febrero	Marzo	Abril	Mayo	Junio	Julio	Agosto	Septiembre	Octubre	Noviembre	Diciembre	
DENOMINADOR	1.000	1.000	1.000	1.000	1.000	1.000	1.000	1.000	1.000	1.000	1.000	1.000	6.000
AVANCES PROGRAMÁTICOS													
Trimestral			Acumulado						VARIACION				
Programado	Ejecutado	Nivel de Cumplimiento	Programado		Ejecutado		Nivel de Cumplimiento			Trimestral			
abs	abs	%	abs	%	abs	%	%			Numerador	Denominador		
100.000	100.000	100.000	100.000	100.000	100.000	100.000	100.000			0.000	0.000		
RESULTADOS													
Meta Anual Equivalente	Color del Semáforo	Observaciones											
100.000	VERDE												

I.D.C. JESÚS RICARDO AYALA RAMÍREZ  
 DIRECTOR DE CRÉDITO Y DESARROLLO  
 laboró

M.D.C. JESÚS RICARDO AYALA RAMÍREZ  
 DIRECTOR DE CRÉDITO Y DESARROLLO  
 Revisó

M. EN A. RICARDO ROMAN SÁNCHEZ HAU.  
 SUBSECRETARIO DE CRÉDITO Y FINANZAS  
 Autorizó

