

INDICADORES

TRIMESTRE			
1	2	3	4

FECHA
21/01/2022

INSTITUCIÓN: 2111106106 - Secretaría de Finanzas y Planeación;
 PROGRAMA PRESUPUESTARIO: E064 - Fortalecimiento del Ingreso
 UNIDAD RESPONSABLE: 1106-3207 - SubSecretaría de Ingresos

FIN: F - Contribuir a la implementación de una política hacendaria integral a través del incremento de los ingresos propios que permita al gobierno mantener una estabilidad económica y la sustentabilidad de las finanzas públicas, mediante el desarrollo de proyectos y programas para fortalecer las acciones de recaudación de las contribuciones estatales que favorezcan el equilibrio financiero, en estricto apego a los principios de la disciplina financiera.

IDENTIFICACIÓN DEL INDICADOR	
Indicador	PED1811 - Índice de Autonomía Financiera

VARIABLES			
NUMERADOR	CALIFICACIÓN OBTENIDA EN EL PERIODO	Unidad de Medida del Numerador	682 - Punto de Monitoreo ()
DENOMINADOR	PUNTAJE MÁXIMO	Unidad de Medida del Denominador	682 - Punto de Monitoreo ()

METAS												
Año	Línea Base	Año Meta	Meta Programada en el Año	Tipo de Meta	Comportamiento del Indicador hacia la Meta	Tipo de Método	Semafización					
							Verde	Amarillo	Rojo			
Valor:		2021	55.800	ACUMULATIVA	ASCENDENTE	PORCENTAJE	57.800	78.200	51.000	57.799	50.999	78.201

Variable	Calendario Programado												
	Enero	Febrero	Marzo	Abril	Mayo	Junio	Julio	Agosto	Septiembre	Octubre	Noviembre	Diciembre	Total
NUMERADOR	0.000	0.000	0.000	0.000	0.000	0.000	0.000	0.000	0.000	0.000	0.000	68.000	68.000
DENOMINADOR	1.000	1.000	1.000	1.000	1.000	1.000	1.000	1.000	1.000	1.000	1.000	100.000	100.000

JUAN FERNANDO LLANES BASULTO
 SUPERVISOR ESPECIALIZADO

LIZBETH JARAMIN GARCIA MAZA
 DIRECTORA TÉCNICA DE INGRESOS

L.C. MARIA LUISA DEL CARMEN ALCERRECA MANZANERO
 SUBSECRETARIA DE INGRESOS

Elaboró

Revisó

Autorizó





GOBIERNO DEL ESTADO DE QUINTANA ROO
 FORMATO EVALUATORIO PROGRAMÁTICO DEL SIPRES FESIPPRES-01
 INDICADORES

TRIMESTRE			
1	2	3	4

FECHA
21/01/2022

Variable	Calendario Ejecutado												
	Enero	Febrero	Marzo	Abril	Mayo	Junio	Julio	Agosto	Septiembre	Octubre	Noviembre	Diciembre	Total
NUMERADOR	0.000	0.000	0.000	0.000	0.000	0.000	0.000	0.000	0.000	0.000	0.000	77.000	77.000
DENOMINADOR	1.000	1.000	1.000	1.000	1.000	1.000	1.000	1.000	1.000	1.000	1.000	100.000	100.000

AVANCES PROGRAMÁTICOS							VARIACION		
Trimestral			Acumulado				Trimestral		
Programado	Ejecutado	Nivel de Cumplimiento	Programado		Ejecutado		Nivel de Cumplimiento	Numerador	Denominador
abs	abs	%	abs	%	abs	%	%	%	%
68.000	77.000	113.235	68.000	100.000	77.000	113.235	113.235	13.235	0.000

RESULTADOS		
Meta Anual Equivalente	Color del Semáforo	Observaciones
77.000	VERDE	se supera la meta en temas de autonomía financiera gracias a que la economía de la entidad está basada en el sector turístico, en el que no solo los impuestos son una parte importante de sus ingresos propios, sino que también tiene mucha fortaleza el cobro de los derechos.


 JUAN FERNANDO LLANES BASULTO
 SUPERVISOR ESPECIALIZADO


 LIZBETH JAZMIN GUZMAN MAZA
 DIRECTORA TÉCNICA DE INGRESOS


 L.C. MARIA LUISA DEL CARMEN ALCERRECA MANZANERO
 SUBSECRETARIA DE INGRESOS

Elaboró

Revisó

Autorizó





GOBIERNO DEL ESTADO DE QUINTANA ROO
 FORMATO EVALUATORIO PROGRAMÁTICO DEL SIPRES FESIPRES-01
 INDICADORES

TRIMESTRE			
1	2	3	4

FECHA
21/01/2022

INSTITUCIÓN: 2111106106 - Secretaría de Finanzas y Planeación
PROGRAMA PRESUPUESTARIO: E084 - Fortalecimiento del Ingreso
UNIDAD RESPONSABLE: 1106-2207 - SubSecretaría de Ingresos
PROPÓSITO: F.P - El Estado de Quintana Roo incrementa su captación de Ingresos propios y federales, mediante la implementación de programas que crecen al padrón de contribuyentes, promueve la formalidad mediante estímulos y establecimiento de acuerdos con la federación con el fin de mejorar las condiciones de convenios, así como la actualización de la plataforma estatal de información catastral y registral, y la negociación permanente de mejores condiciones de financiamiento de la deuda.

IDENTIFICACIÓN DEL INDICADOR	
Indicador	0901I01 - Índice de Capacidad de Generar Ingresos

VARIABLES			
NUMERADOR	CALIFICACIÓN OBTENIDA EN EL PERIODO	Unidad de Medida del Numerador	500 - Porcentaje (%)
DENOMINADOR	PUNTAJE MÁXIMO	Unidad de Medida del Denominador	500 - Porcentaje (%)

METAS												
Línea Base		Año Meta	Meta Programada en el Año	Tipo de Meta	Comportamiento del Indicador hacia la Meta	Tipo de Método	Semafización					
Año							Verde	Amarillo	Rojo			
Valor:		2021	70.200	ACUMULATIVA	ASCENDENTE	PORCENTAJE	31.675	43.125	28.125	31.875	28.125	43.125

Variable	Calendario Programado													
	Enero	Febrero	Marzo	Abril	Mayo	Junio	Julio	Agosto	Septiembre	Octubre	Noviembre	Diciembre	Total	
NUMERADOR	0.000	0.000	0.000	0.000	0.000	0.000	0.000	0.000	0.000	0.000	0.000	0.000	300.000	300.000
DENOMINADOR	1.000	1.000	1.000	1.000	1.000	1.000	1.000	1.000	1.000	1.000	1.000	1.000	800.000	800.000

Juan Fernando Claves Basulto
 JUAN FERNANDO CLAVES BASULTO
 SUPERVISOR ESPECIALIZADO

Lizbeth Jazmin Garcia Maza
 LIZBETH JAZMÍN GARCÍA MAZA
 DIRECTORA TÉCNICA DE INGRESOS

L.C. Maria Luisa del Carmen Alcerrecá Manzanero
 L.C. MARIA LUISA DEL CARMEN ALCERRECA MANZANERO
 SUBSECRETARIA DE INGRESOS

Elaboró

Revisó

Autorizó





GOBIERNO DEL ESTADO DE QUINTANA ROO
 FORMATO EVALUATORIO PROGRAMÁTICO DEL SIPPRES FESIPPRES-01
 INDICADORES

TRIMESTRE			
1	2	3	4

FECHA
21/01/2022

Variable	Calendario Ejecutado												
	Enero	Febrero	Marzo	Abril	Mayo	Junio	Julio	Agosto	Septiembre	Octubre	Noviembre	Diciembre	Total
NUMERADOR	0.000	0.000	0.000	0.000	0.000	0.000	0.000	0.000	0.000	0.000	0.000	300.000	300.000
DENOMINADOR	1.000	1.000	1.000	1.000	1.000	1.000	1.000	1.000	1.000	1.000	1.000	800.000	800.000

AVANCES PROGRAMÁTICOS							VARIACIÓN		
Trimestral			Acumulado				Trimestral		
Programado	Ejecutado	Nivel de Cumplimiento	Programado		Ejecutado		Nivel de Cumplimiento	Numrador	Denominador
abs	abs	%	abs	%	abs	%	%	%	%
37.500	37.500	100.000	37.500	100.000	37.500	100.000	100.000	0.000	0.000

RESULTADOS		
Meta Anual Equivalente	Color del Semáforo	Observaciones
37.500	VERDE	La calificación obtenida por el Estado de Quintana Roo fue de 64,50%, posicionando a la entidad en el 4° lugar, y por encima de la media nacional (44,0%), para el ejercicio 2020, sin embargo, no cumple con la meta establecida para el periodo, que fue del 66,82%.


 JUAN FERNANDO LLANES BASULTO
 SUPERVISOR ESPECIALIZADO


 LIZBETH JAZMIN GARCIA MAZA
 DIRECTORA TÉCNICA DE INGRESOS


 L.C. MARIA LUISA DEL CARMEN ALCERRECA MANZANERO
 SUBSECRETARIA DE INGRESOS

Elaboró

Revisó

Autorizó





GOBIERNO DEL ESTADO DE QUINTANA ROO
 FORMATO EVALUATORIO PROGRAMÁTICO DEL SIPPRES FESIPPRES-01
 INDICADORES

TRIMESTRE			
1	2	3	4

FECHA
21/01/2022

INSTITUCIÓN: 2111105106 - Secretaría de Finanzas y Planeación
 PROGRAMA PRESUPUESTARIO: E064 - Fortalecimiento del Ingreso
 UNIDAD RESPONSABLE: 1106-2207 - SubSecretaría de Ingresos
 COMPONENTE: F.P.C03 - Índice de Transparencia de Disponibilidad de la Información Financiera de las Entidades Federativas

IDENTIFICACIÓN DEL INDICADOR	
Indicador	CD1 - Índice de Transparencia de Disponibilidad de la Información Financiera de las Entidades Federativas

VARIABLES			
NUMERADOR	CALIFICACIÓN EN EL ITDIF	Unidad de Medida del Numerador	923 - Calificación ()
DENOMINADOR	CALIFICACIÓN MÁXIMA	Unidad de Medida del Denominador	923 - Calificación ()

METAS												
Año	Línea Base	Año Meta	Meta Programada en el Año	Tipo de Meta	Comportamiento del Indicador hacia la Meta	Tipo de Método	Semafización					
							Verde	Amarillo	Rojo			
2017	90.000	2021	94.000	NO ACUMULATIVA	ASCENDENTE	PORCENTAJE	79.900	108.100	70.500	79.899	70.499	108.101

Variable	Calendario Programado												
	Enero	Febrero	Marzo	Abril	Mayo	Junio	Julio	Agosto	Septiembre	Octubre	Noviembre	Diciembre	Total
NUMERADOR	0.000	0.000	0.000	0.000	0.000	94.000	0.000	0.000	0.000	0.000	0.000	94.000	94.000
DENOMINADOR	1.000	1.000	1.000	1.000	1.000	100.000	1.000	1.000	1.000	1.000	1.000	100.000	100.000

Variable	Calendario Ejecutado												
	Enero	Febrero	Marzo	Abril	Mayo	Junio	Julio	Agosto	Septiembre	Octubre	Noviembre	Diciembre	Total
NUMERADOR	0.000	0.000	0.000	0.000	0.000	95.030	0.000	0.000	0.000	0.000	0.000	95.030	95.030

JUAN FERNANDO LLANES BASILTO
 SUPERVISOR ESPECIALIZADO

LIZBETH JAZMIN GARCIA SUAZA
 DIRECTORA TÉCNICA DE INGRESOS

L.C. MARIA LUISA DEL CARMEN ALBERRECA MANZANERO
 SUBSECRETARIA DE INGRESOS

Elaboró

Revisó

Autorizó



TRIMESTRE			
1	2	3	4

FECHA
21/01/2022

Variable	Calendario Ejecutado												
	Enero	Febrero	Marzo	Abril	Mayo	Junio	Julio	Agosto	Septiembre	Octubre	Noviembre	Diciembre	Total
DENOMINADOR	1,000	1,000	1,000	1,000	1,000	100,000	1,000	1,000	1,000	1,000	1,000	100,000	100,000

AVANCES PROGRAMÁTICOS							VARIACIÓN		
Trimestral			Acumulado				Trimestral		
Programado	Ejecutado	Nivel de Cumplimiento	Programado		Ejecutado		Nivel de Cumplimiento	Numerador	Denominador
abs	abs	%	abs	%	abs	%	%	%	%
94,000	95,030	101,096	94,000	100,000	95,030	101,096	101,096	1,096	0,000

RESULTADOS		
Meta Anual Equivalente	Color del Semáforo	Observaciones
95,030	VERDE	Para el Ejercicio 2021, el Estado de Quintana Roo obtuvo una puntuación de 95.0, superando el registro del 2020 (94.40), y la mas alta registrada hasta ahora por la entidad, ubicando en la 3ª posición a nivel nacional.


 JUAN FERNANDO LLANES BASULTO
 SUPERVISOR ESPECIALIZADO


 LIZBETH JAZMIN GARZA MAIZA
 DIRECTORA TÉCNICA DE INGRESOS


 L.C. MARÍA LUISA DEL CARMEN BERRECA MANZANERO
 SUBSECRETARIA DE INGRESOS

Elaboró

Revisó

Autorizó





GOBIERNO DEL ESTADO DE QUINTANA ROO
 FORMATO EVALUATORIO PROGRAMÁTICO DEL SIPPRES FESIPPRES-01
 INDICADORES

TRIMESTRE			
1	2	3	4

FECHA
21/01/2022

INSTITUCIÓN: 2111106106 - Secretaría de Finanzas y Planeación
 PROGRAMA PRESUPUESTARIO: E064 - Fortalecimiento del Ingreso
 UNIDAD RESPONSABLE: 1106-2207 - SubSecretaría de Ingresos
 ACTIVIDAD: F.P.C01.A01 - Elaboración de Estimaciones presupuestarias de ingreso de aportaciones y participaciones, que permite a los gobiernos subnacionales generar conciencia de la capacidad financiera que será posible alcanzar en el ejercicio.

IDENTIFICACIÓN DEL INDICADOR	
Indicador	C1A1 - Número de Publicaciones de los acuerdos determinados y distribuidos de las participaciones federales a los municipios.

VARIABLES			
OTRO	NÚMERO DE PUBLICACIONES DE DISTRIBUCIÓN DE RECURSOS FEDERALES REALIZADA	Unidad de Medida	678 - Publicación ()

METAS											
Línea Base	Año Meta	Meta Programada en el Año	Tipo de Meta	Comportamiento del Indicador hacia la Meta	Tipo de Método	Semáforización					
						Verde	Amarillo	Rojo			
Valor:	2021	5,000	NO ACUMULATIVA	ASCENDENTE	OTRO	4,250	5,750	3,750	4,250	3,750	5,750

Variable	Calendario Programado												
	Enero	Febrero	Marzo	Abril	Mayo	Junio	Julio	Agosto	Septiembre	Octubre	Noviembre	Diciembre	Total
OTRO	0,000	0,000	0,000	0,000	0,000	5,000	0,000	0,000	0,000	0,000	0,000	5,000	5,000

Variable	Calendario Ejecutado												
	Enero	Febrero	Marzo	Abril	Mayo	Junio	Julio	Agosto	Septiembre	Octubre	Noviembre	Diciembre	Total
OTRO	0,000	0,000	0,000	0,000	0,000	3,000	0,000	0,000	0,000	0,000	0,000	5,000	4,250

Juan Fernando Llanes Basulto
 JUAN FERNANDO LLANES BASULTO
 SUPERVISOR ESPECIALIZADO


Lizbeth Jazmin Garcia Maza
 LIZBETH JAZMIN GARCIA MAZA
 DIRECTORA TÉCNICA DE INGRESOS

L.C. Maria Luisa del Carmen Berreca Manzanero
 L.C. MARIA LUISA DEL CARMEN BERRECA MANZANERO
 SUBSECRETARIA DE INGRESOS

Elaboró

Revisó

Autorizó





GOBIERNO DEL ESTADO DE QUINTANA ROO
 FORMATO EVALUATORIO PROGRAMÁTICO DEL SIPPRES FESIPPRES-01
 INDICADORES

TRIMESTRE			
1	2	3	4

FECHA
21/01/2022

AVANCES PROGRAMÁTICOS								
Trimestral			Acumulado					
Programado	Ejecutado	Nivel de Cumplimiento	Programado		Ejecutado		Nivel de Cumplimiento	
abs	abs	%	abs	%	abs	%	%	
5,000	5,000	100.000	5,000	100.000	4,250	85.000	85.000	

RESULTADOS		
Meta Anual Equivalente	Color del Semáforo	Observaciones
5,000	VERDE	


 JUAN FERNANDO LLANES BASULTO
 SUPERVISOR ESPECIALIZADO


 LIZBETH NAZMIN GARCÍA MAZA
 DIRECTORA TÉCNICA DE INGRESOS


 L.C. MARIA LUISA DEL CARMEN ALCANTARA MANZANERO
 SUBSECRETARIA DE INGRESOS

Elaboró

Revisó

Autorizó





GOBIERNO DEL ESTADO DE QUINTANA ROO
 FORMATO EVALUATORIO PROGRAMÁTICO DEL SIPPRES FESIPPRES-01.
 INDICADORES

TRIMESTRE			
1	2	3	4

FECHA
21/01/2022

INSTITUCIÓN: 2111106106 - Secretaría de Finanzas y Planeación
 PROGRAMA PRESUPUESTARIO: E064 - Fortalecimiento del Ingreso
 UNIDAD RESPONSABLE: 1106-2207 - SubSecretaría de Ingresos
 ACTIVIDAD: F.P.C03.A02 - Promover el incremento en la captación de recursos federales de libre disposición.

IDENTIFICACIÓN DEL INDICADOR	
Indicador	C1A2 - Tasa de variación de los recursos federales de libre disposición.

VARIABLES			
NUMERADOR	RECURSOS FEDERALES DE LIBRE DISPOSICIÓN MINISTRADOS A LA ENTIDAD EN EL AÑO ACTUAL	Unidad de Medida del Numerador	688 - Recurso ()
DENOMINADOR	RECURSOS FEDERALES DE LIBRE DISPOSICIÓN MINISTRADOS A LA ENTIDAD EN EL AÑO PASADO	Unidad de Medida del Denominador	688 - Recurso ()

METAS												
Año	Línea Base	Año Meta	Meta Programada en el Año	Tipo de Meta	Comportamiento del Indicador hacia la Meta	Tipo de Método	Semafización					
							Verde		Amarillo		Rojo	
2018	104.000	2021	14.241	NO ACUMULATIVA	ASCENDENTE	TASA DE VARIACION	12.105	16.377	10.681	12.104	10.680	16.377

Variable	Calendario Programado												
	Enero	Febrero	Marzo	Abril	Mayo	Junio	Julio	Agosto	Septiembre	Octubre	Noviembre	Diciembre	Total
NUMERADOR	0.000	0.000	0.000	0.000	0.000	1.000	0.000	0.000	0.000	0.000	0.000	11.532.854.911.000	11.532.854.910.000
DENOMINADOR	1.000	1.000	1.000	1.000	1.000	1.000	1.000	1.000	1.000	1.000	1.000	10.095.225.154.000	10.095.225.153.000

[Signature]
 JUAN FERNANDO LLANES BASILTO
 SUPERVISOR ESPECIALIZADO

[Signature]
 LIZBETH VAZMIN GARCIA MAZA
 DIRECTORA TÉCNICA DE INGRESOS

[Signature]
 L.C. MARIA LUISA DEL CARMEN LERRECA MANZANERO
 SUBSECRETARIA DE INGRESOS

Elaboró

Revisó

Autorizó



TRIMESTRE			
1	2	3	4

FECHA
21/01/2022

Variable	Calendario Ejecutado												
	Enero	Febrero	Marzo	Abril	Mayo	Junio	Julio	Agosto	Septiembre	Octubre	Noviembre	Diciembre	Total
NUMERADOR	0.000	0.000	0.000	0.000	0.000	7,944,108,530.00	0.000	0.000	0.000	0.000	0.000	15,592,979,000	7,928,576,643.99
DENOMINADOR	1.000	1.000	1.000	1.000	1.000	8,056,442,509.00	1.000	1.000	1.000	1.000	1.000	14,974,781,000	8,051,523,224.22

AVANCES PROGRAMÁTICOS								VARIACIÓN	
Trimestres			Acumulado					Trimestral	
Programado	Ejecutado	Nivel de Cumplimiento	Programado		Ejecutado		Nivel de Cumplimiento	Numerador	Denominador
aba	aba	%	aba	%	aba	%	%	%	%
14,241	4,128	28.989	14,241	100.000	-1,527	-10.723	-10.723	-99.985	-99.852

RESULTADOS		
Meta Anual Equivalente	Color del Semáforo	Observaciones
4,128	ROJO	AL momento se ha alcanzado un 95% de lo recaudado durante el ejercicio 2020


 JUAN FERNANDO LLANES BASULTO
 SUPERVISOR ESPECIALIZADO


 LIZBETH JAXMIN GARCIA MAZA
 DIRECTORA TÉCNICA DE INGRESOS


 L.C. MARIA LUISA DEL CARMEN AL CERCA MANZANERO
 SUBSECRETARIA DE INGRESOS

Elaboró

Revisó

Autorizó





GOBIERNO DEL ESTADO DE QUINTANA ROO
 FORMATO EVALUATORIO PROGRAMÁTICO DEL SIPPRES FESIPPRES-01
 INDICADORES

TRIMESTRE			
1	2	3	4

FECHA
10/01/2022

INSTITUCIÓN: 2111106106 - Secretaría de Finanzas y Planeación
 PROGRAMA PRESUPUESTARIO: E064 - Fortalecimiento del Ingreso
 UNIDAD RESPONSABLE: 1106-3303 - Dirección General de Licencias de Bebidas Alcohólicas
 ACTIVIDAD: F.P.C01.A03 - Generación de movimientos de licencias y permisos para la venta y consumo de bebidas alcohólicas

IDENTIFICACION DEL INDICADOR	
Indicador	C1A3 - Porcentaje de movimientos de licencias y permisos para venta y consumo de bebidas alcohólicas autorizados

VARIABLES			
NUMERADOR	MOVIMIENTOS AUTORIZADOS	Unidad de Medida del Numerador	599 - Porcentaje (%)
DENOMINADOR	MOVIMIENTOS AUTORIZADOS PROGRAMADOS	Unidad de Medida del Denominador	599 - Porcentaje (%)

METAS												
Línea Base		Año Meta	Meta Programada	Tipo de	Comportamiento del	Tipo de ^P	Semafización					
Año:	2015		en el Año	Meta	Indicador hacia la Meta	Método	Verde	Amarillo	Rojo			
Valor:	100,000	2021	95,183	ACUMULATIVA	ASCENDENTE	PORCENTAJE	80,905	109,460	71,367	80,904	71,366	109,461

Variable	Calendario Programado												
	Enero	Febrero	Marzo	Abril	Mayo	Junio	Julio	Agosto	Septiembre	Octubre	Noviembre	Diciembre	Total
NUMERADOR	0.000	0.000	12,657.000	0.000	0.000	1,300.000	0.000	0.000	1,350.000	0.000	0.000	1,350.000	16,657.000
DENOMINADOR	1.000	1.000	13,000.000	1.000	1.000	1,500.000	1.000	1.000	1,500.000	1.000	1.000	1,500.000	17,500.000

Variable	Calendario Ejecutado												
	Enero	Febrero	Marzo	Abril	Mayo	Junio	Julio	Agosto	Septiembre	Octubre	Noviembre	Diciembre	Total
NUMERADOR	0.000	0.000	12,574.000	0.000	0.000	2,397.000	0.000	0.000	1,168.000	0.000	0.000	1,374.000	17,513.000

CDA. LEIDY DEL ROSARIO CAHUM CHAN

EFA DE DEPARTAMENTO DE REGISTRO, SEGUIMIENTO, TRÁMITE DE LICENCIAS DE BEBIDAS ALCOHÓLICAS ZONA SUR Y ENLACE ADMINISTRATIVO

laboró

LCDA. GUADALUPE DEL PILAR RAMÍREZ GÓNGORA

DIRECTORA GENERAL DE LICENCIAS DE BEBIDAS ALCOHÓLICAS

Revisó

LCDA. GUADALUPE DEL PILAR RAMÍREZ GÓNGORA

DIRECTORA GENERAL DE LICENCIAS DE BEBIDAS ALCOHÓLICAS

Autorizó



TRIMESTRE			
1	2	3	4

FECHA
10/01/2022

Variable	Calendario Ejecutado												
	Enero	Febrero	Marzo	Abril	Mayo	Junio	Julio	Agosto	Septiembre	Octubre	Noviembre	Diciembre	Total
DENOMINADOR	1,000	1,000	13,000,000	1,000	1,000	1,500,000	1,000	1,000	1,500,000	1,000	1,000	1,500,000	17,500,000

AVANCES PROGRAMÁTICOS								VARIACION	
Trimestral			Acumulado					Trimestral	
Programado	Ejecutado	Nivel de Cumplimiento	Programado		Ejecutado		Nivel de Cumplimiento	Numerador	Denominador
abs	abs	%	abs	%	abs	%	%	%	%
90,000	91,600	101.778	95,183	100.000	100,074	105.139	105.139	1,778	0.000

RESULTADOS		
Meta Anual Equivalente	Color del Semáforo	Observaciones
96,875	VERDE	EL COVID-19 HA AFECTADO EN EL MOVIMIENTOS DE LICENCIAS Y PERMISOS, YA QUE NO TODOS LOS ESTABLECIMIENTOS CON LICENCIA DE BEBIDAS ALCOHÓLICAS FUNCIONARON Y ESTO AFECTÓ PARA LOGRAR LA META PROGRAMADA EN EL CUARTO TRIMESTRE DEL 2021.

CDA. LEIDY DEL ROSARIO CAHUE CHAN

EFA DE DEPARTAMENTO DE REGISTRO, SEGUIMIENTO, TRÁMITE DE LICENCIAS DE BEBIDAS ALCOHÓLICAS ZONA SUR Y ENLACE ADMINISTRATIVO

laboró

LCDA. GUADALUPE DEL PILAR RAMÍREZ GÓNGORA

DIRECTORA GENERAL DE LICENCIAS DE BEBIDAS ALCOHÓLICAS

Revisó

LCDA. GUADALUPE DEL PILAR RAMÍREZ GÓNGORA

DIRECTORA GENERAL DE LICENCIAS DE BEBIDAS ALCOHÓLICAS

Autorizó





GOBIERNO DEL ESTADO DE QUINTANA ROO
 FORMATO EVALUATORIO PROGRAMÁTICO DEL SIPPRES FESIPPRES-01

INDICADORES

TRIMESTRE			
1	2	3	4

FECHA
14/01/2022

INSTITUCIÓN: 2111105105 - Secretaría de Finanzas y Planeación
 PROGRAMA PRESUPUESTARIO: E064 - Fortalecimiento del Ingreso
 UNIDAD RESPONSABLE: 1106-2416 - Dirección de Crédito y Desarrollo
 COMPONENTE: F.P.C02 - Deuda Pública Contratada.

IDENTIFICACIÓN DEL INDICADOR

Indicador: A1 - PORCENTAJE DE CONSULTAS REALIZADAS POR LOS CIUDADANOS

VARIABLES

NUMERADOR	NÚMERO DE CONSULTAS CIUDADANAS REALIZADAS EN EL PERIODO ACTUAL	Unidad de Medida del Numerador	181 - Consulta ()
DENOMINADOR	NÚMERO DE CONSULTAS CIUDADANAS REALIZADAS EN EL PERIODO ANTERIOR	Unidad de Medida del Denominador	181 - Consulta ()

METAS

Línea Base		Año Meta	Meta Programada en el Año	Tipo de Meta	Comportamiento del Indicador hacia la Meta	Tipo de Método	Semafortización					
Año:	2018						Verde	Amarillo	Rojo			
Valor:	92.000	2021	82.708	ACUMULATIVA	ASCENDENTE	PORCENTAJE	78.802	106.615	69.531	78.801	69.530	106.616

Variable	Calendario Programado												
	Enero	Febrero	Marzo	Abril	Mayo	Junio	Julio	Agosto	Septiembre	Octubre	Noviembre	Diciembre	Total
NUMERADOR	0.000	0.000	445.000	0.000	0.000	445.000	0.000	0.000	445.000	0.000	0.000	445.000	1.780.000
DENOMINADOR	1.000	1.000	480.000	1.000	1.000	480.000	1.000	1.000	480.000	1.000	1.000	480.000	1.920.000

Variable	Calendario Ejecutado												
	Enero	Febrero	Marzo	Abril	Mayo	Junio	Julio	Agosto	Septiembre	Octubre	Noviembre	Diciembre	Total
NUMERADOR	0.000	0.000	216.000	0.000	0.000	179.000	0.000	0.000	178.000	0.000	0.000	131.000	704.000

CAROLINA AMARA TELK GARCÍA
 SECRETARIA

M.D.C. JESÚS RICARDO AYALA RAMÍREZ
 DIRECTOR DE CRÉDITO Y DESARROLLO

M. EN A. RICARDO ROLÁN SÁNCHEZ HAU
 SUBSECRETARIO DE CRÉDITO Y FINANZAS

Elaboró

Revisó

Autorizó



INDICADORES

TRIMESTRE			
1	2	3	4

FECHA
14/01/2022

Variable	Calendario Ejecutado												Total
	Enero	Febrero	Marzo	Abril	Mayo	Junio	Julio	Agosto	Septiembre	Octubre	Noviembre	Diciembre	
DENOMINADOR	1.000	1.000	480.000	1.000	1.000	480.000	1.000	1.000	480.000	1.000	1.000	480.000	1.920.000

AVANCES PROGRAMÁTICOS									VARIACION	
Trimestral			Acumulado						Trimestral	
Programado	Ejecutado	Nivel de Cumplimiento	Programado		Ejecutado		Nivel de Cumplimiento	Numerador	Denominador	
abs	abs	%	abs	%	abs	%	%	%	%	
92.708	27.292	29.438	92.708	100.000	36.667	39.551	39.551	-70.562	0.000	

RESULTADOS		
Meta Anual Equivalente	Color del Semáforo	Observaciones
27.292	ROJO	LAS VISITAS PROGRAMADAS FUERON NEGATIVAS


 CAROLINA AMARAMA FELIX GARCÍA
 SECRETARIA


 M.D.C. JESÚS RICARDO AYALA RAMIREZ
 DIRECTOR DE CRÉDITO Y DESARROLLO


 M. EN A. RICARDO ROMAN SÁNCHEZ HALI
 SUBSECRETARIO DE CRÉDITO Y FINANZAS

Elaboró

Revisó

Autorizó





GOBIERNO DEL ESTADO DE QUINTANA ROO
FORMATO EVALUATORIO PROGRAMÁTICO DEL SIPPRES FESIPPRES-01

INDICADORES

TRIMESTRE			
1	2	3	4

FECHA
14/01/2022

INSTITUCIÓN: 2111106106 - Secretaría de Finanzas y Planeación
PROGRAMA PRESUPUESTARIO: E054 - Fortalecimiento del Ingreso
UNIDAD RESPONSABLE: 1106-2416 - Dirección de Crédito y Desarrollo
ACTIVIDAD: F.P.C02.A01 - Formulación del presupuesto de endeudamiento anual, para dar certeza al programacredilicio de Gobierno del Estado de Quintana Roo.

IDENTIFICACIÓN DEL INDICADOR

Indicador: A1 - Porcentaje del cumplimiento de la calendarización de pagos, respecto del calendario establecido en el trimestre

VARIABLES

NUMERADOR:	Importe del servicio de la Deuda ejercido	Unidad de Medida del Numerador:	467 - Millones de Pesos ()
DENOMINADOR:	Importe del servicio de la Deuda programada	Unidad de Medida del Denominador:	467 - Millones de Pesos ()

METAS

Línea Base	Año Meta	Meta Programada en el Año	Tipo de Meta	Comportamiento del Indicador hacia la Meta	Tipo de Método	Semafización					
						Verde	Amarillo	Rojo			
Año: 2018	2021	99.187	ACUMULATIVA	ASCENDENTE	PORCENTAJE	84.309	114.065	74.390	84.308	74.389	114.066

Variable	Calendario Programado												
	Enero	Febrero	Marzo	Abril	Mayo	Junio	Julio	Agosto	Septiembre	Octubre	Noviembre	Diciembre	Total
NUMERADOR	243.000	253.300	240.300	252.360	210.300	198.200	160.300	101.200	110.000	94.500	102.260	108.000	2,073.720
DENOMINADOR	243.630	252.400	241.190	253.350	219.180	197.890	157.030	102.470	112.210	95.960	105.890	109.520	2,090.720

Variable	Calendario Ejecutado												
	Enero	Febrero	Marzo	Abril	Mayo	Junio	Julio	Agosto	Septiembre	Octubre	Noviembre	Diciembre	Total
NUMERADOR	145.723	188.669	401.815	340.022	362.163	337.563	184.446	432.277	328.296	229.099	322.159	371.426	3,643.658

CAROLINA AMARANTHA FRANK GARCÍA
SECRETARIA

M.D.C. JESÚS RICARDO AYALA RAMÍREZ
DIRECTOR DE CRÉDITO Y DESARROLLO

M. EN A. RICARDO ROMAN SÁNCHEZ HAU
SUBSECRETARIO DE CRÉDITO Y FINANZAS

Elaboró

Revisó

Autorizó





GOBIERNO DEL ESTADO DE QUINTANA ROO
 FORMATO EVALUATORIO PROGRAMÁTICO DEL SIPPRES FESIPPRES-01

INDICADORES

TRIMESTRE			
1	2	3	4

FECHA
14/01/2022

Variable	Calendario Ejecutado												Total
	Enero	Febrero	Marzo	Abril	Mayo	Junio	Julio	Agosto	Septiembre	Octubre	Noviembre	Diciembre	
DENOMINADOR	243.630	252.400	241.190	253.350	219.180	197.890	157.030	102.470	112.210	95.960	105.890	109.520	2,090.720

AVANCES PROGRAMÁTICOS									VARIACION	
Trimestral			Acumulado						Trimestral	
Programado	Ejecutado	Nivel de Cumplimiento	Programado		Ejecutado		Nivel de Cumplimiento	Numerador	Denominador	
abs	abs	%	abs	%	abs	%	%	%	%	
97.877	296.330	302.758	99.187	100.000	174.278	175.706	175.706	202.758	0.000	

RESULTADOS		
Meta Anual Equivalente	Color del Semáforo	Observaciones
300.296	ROJO	SE GASTO MÁS DE LO PREVISTO

CAROLINA AMBRANTA FÉLIX GARCÍA
 SECRETARIA

M.D.C. JESÚS RICARDO AYALA RAMÍREZ
 DIRECTOR DE CRÉDITO Y DESARROLLO

M. EN A. RICARDO ROMAN SÁNCHEZ HAU,
 SUBSECRETARIO DE CRÉDITO Y FINANZAS

Elaboró

Revisó

Autorizó





GOBIERNO DEL ESTADO DE QUINTANA ROO
 FORMATO EVALUATORIO PROGRAMÁTICO DEL SIPPRES FESIPPRES-01

INDICADORES

TRIMESTRE			
1	2	3	4

FECHA
14/01/2022

INSTITUCIÓN: 211106106 - Secretaría de Finanzas y Planeación
 PROGRAMA PRESUPUESTARIO: E064 - Fortalecimiento del Ingreso
 UNIDAD RESPONSABLE: 1106-2416 - Dirección de Crédito y Desarrollo
 ACTIVIDAD: F.P.C02.A02 - Publicación de los Instrumentos jurídicos financieros vigentes.

IDENTIFICACIÓN DEL INDICADOR

Indicador:	A2 - Porcentaje de consultas realizadas por los ciudadanos sobre las obligaciones financieras vigentes
------------	--

VARIABLES

NUMERADOR:	Número de consultas ciudadanas realizadas a los reportes de obligaciones de los contratos financieros vigentes, en el periodo de referencia.	Unidad de Medida del Numerador	181 - Consulta ()
DENOMINADOR:	Número de consultas ciudadanas estimadas a los reportes de obligaciones de los contratos financieros vigentes, en el periodo de referencia.	Unidad de Medida del Denominador	181 - Consulta ()

METAS

Línea Base	Año Meta	Meta Programada	Tipo de Meta	Comportamiento del Indicador hacia la Meta	Tipo de Método	Semafortización					
						Verde		Amarillo		Rojo	
Año: 2018	2021	95.000	NO ACUMULATIVA	ASCENDENTE	PORCENTAJE	80.750	109.250	71.250	80.749	71.249	109.251

Calendario Programado

Variable	Calendario Programado												
	Enero	Febrero	Marzo	Abril	Mayo	Junio	Julio	Agosto	Septiembre	Octubre	Noviembre	Diciembre	Total
NUMERADOR	0.000	0.000	95.000	0.000	0.000	95.000	0.000	0.000	95.000	0.000	0.000	95.000	95.000
DENOMINADOR	1.000	1.000	100.000	1.000	1.000	100.000	1.000	1.000	100.000	1.000	1.000	100.000	100.000

CAROLINA AMANTINA FELIX GARCÍA
 SECRETARIA

M.D.C. JESÚS RICARDO AYALA RAMÍREZ
 DIRECTOR DE CRÉDITO Y DESARROLLO

M. EN A. RICARDO ROMAN SÁNCHEZ HAU
 SUBSECRETARIO DE CRÉDITO Y FINANZAS

Elaboró

Revisó

Autorizó





GOBIERNO DEL ESTADO DE QUINTANA ROO
 FORMATO EVALUATORIO PROGRAMÁTICO DEL SIPPRES FESIPPRES-01
 INDICADORES

TRIMESTRE			
1	2	3	4

FECHA
14/01/2022

Variable	Calendario Ejecutado												
	Enero	Febrero	Marzo	Abril	Mayo	Junio	Julio	Agosto	Septiembre	Octubre	Noviembre	Diciembre	Total
NUMERADOR	0.000	0.000	190.000	0.000	0.000	108.000	0.000	0.000	178.000	0.000	0.000	537.000	363.097
DENOMINADOR	1.000	1.000	100.000	1.000	1.000	100.000	1.000	1.000	100.000	1.000	1.000	100.000	100.000

AVANCES PROGRAMÁTICOS									VARIACIÓN	
Trimestral			Acumulado						Trimestral	
Programado	Ejecutado	Nivel de Cumplimiento	Programado		Ejecutado		Nivel de Cumplimiento	Numerador	Denominador	
abs	abs	%	abs	%	abs	%	%	%	%	
95.000	537.000	565.263	95.000	100.000	363.097	382.207	382.207	465.263	0.000	

RESULTADOS		
Meta Anual Equivalente	Color del Semáforo	Observaciones
537.000	ROJO	NO SE OBTIERON LAS VISITAS ESTIMADAS.


 CAROLINA AMARANTA FELIX GARCÍA
 SECRETARIA


 M.D.C. JESÚS RICARDO AYALA RAMÍREZ
 DIRECTOR DE CRÉDITO Y DESARROLLO


 M. EN A. RICARDO ROMAN SÁNCHEZ HAU,
 SUBSECRETARIO DE CRÉDITO Y FINANZAS

Elaboró

Revisó

Autorizó





GOBIERNO DEL ESTADO DE QUINTANA ROO
 FORMATO EVALUATORIO PROGRAMÁTICO DEL SIPPRES FESIPPRES-01

INDICADORES

TRIMESTRE			
1	2	3	4

FECHA
14/01/2022

INSTITUCIÓN: 2111106106 - Secretaría de Finanzas y Planeación
 PROGRAMA PRESUPUESTARIO: E064 - Fortalecimiento del Ingreso
 UNIDAD RESPONSABLE: 1106-2416 - Dirección de Crédito y Desarrollo
 ACTIVIDAD: F.P.C02.A05 - Impulso del Registro Estatal de Obligaciones y Financiamientos, mediante calidad total en la atención a Municipios y Organismos Descentralizados.

IDENTIFICACIÓN DEL INDICADOR

Indicador: A3 - Porcentaje de consultas realizadas por los ciudadanos del Registro Estatal de Obligaciones y Financiamientos.

VARIABLES

NUMERADOR	Número de consultas ciudadanas realizadas al Registro Estatal de Obligaciones y Financiamiento, en el periodo de referencia.	Unidad de Medida del Numerador:	181 - Consulta ()
DENOMINADOR	Número de consultas ciudadanas estimadas al Registro Estatal de Obligaciones y Financiamiento, en el periodo de referencia.	Unidad de Medida del Denominador:	181 - Consulta ()

METAS

Año:	Línea Base	Año Meta	Meta Programada en el Año	Tipo de Meta	Comportamiento del Indicador hacia la Meta	Tipo de Método	Semaforización					
							Verde	Amarillo	Rojo			
Valor:	2018	2021	88.889	ND ACUMULATIVA	ASCENDENTE	PORCENTAJE	75.556	102.222	66.667	75.555	66.666	102.223

Calendario Programado

Variable	Enero	Febrero	Marzo	Abril	Mayo	Junio	Julio	Agosto	Septiembre	Octubre	Noviembre	Diciembre	Total
NUMERADOR	0.000	0.000	80.000	0.000	0.000	80.000	0.000	0.000	80.000	0.000	0.000	80.000	80.000
DENOMINADOR	1.000	1.000	90.000	1.000	1.000	80.000	1.000	1.000	90.000	1.000	1.000	90.000	90.000

CAROLINA AMBRAMTA FELIX GARCÍA
 SECRETARÍA

M.D.C. JESÚS RICARDO AYALA RAMÍREZ
 DIRECTOR DE CRÉDITO Y DESARROLLO

M. EN A. RICARDO ROMAN SÁNCHEZ HAU.
 SUBSECRETARIO DE CRÉDITO Y FINANZAS

Elaboró

Revisó

Autorizó





GOBIERNO DEL ESTADO DE QUINTANA ROO
 FORMATO EVALUATORIO PROGRAMÁTICO DEL SIPPRES FESIPPRES-01

INDICADORES

TRIMESTRE			
1	2	3	4

FECHA
14/01/2022

Variable	Calendario Ejecutado												
	Enero	Febrero	Marzo	Abril	Mayo	Junio	Julio	Agosto	Septiembre	Octubre	Noviembre	Diciembre	Total
NUMERADOR	0.000	0.000	44.000	0.000	0.000	66.000	0.000	0.000	43.000	0.000	0.000	39.000	50.323
DENOMINADOR	1.000	1.000	90.000	1.000	1.000	90.000	1.000	1.000	90.000	1.000	1.000	90.000	90.000

AVANCES PROGRAMÁTICOS								VARIACIÓN	
Trimestral			Acumulado					Trimestral	
Programado	Ejecutado	Nivel de Cumplimiento	Programado		Ejecutado		Nivel de Cumplimiento	Numerador	Denominador
abs	abs	%	abs	%	abs	%	%	%	%
88.889	43.333	48.750	88.889	100.000	55.914	62.904	62.904	-51.250	0.000

RESULTADOS		
Meta Anual Equivalente	Color del Semáforo	Observaciones
43.333	ROJO	LAS VISITAS ESPERADAS NO FUERON POSITIVAS PARA LA PAGINA

CAROLINA AMARANTHA FÉLIX GARCÍA
 SECRETARIA

M.D.C. JESÚS RICARDO AYALA RAMÍREZ
 DIRECTOR DE CRÉDITO Y DESARROLLO

M. EN A. RICARDO ROMAN SÁNCHEZ HUAL
 SUBSECRETARIO DE CRÉDITO Y FINANZAS

Elaboró

Revisó

Autorizó





GOBIERNO DEL ESTADO DE QUINTANA ROO
 FORMATO EVALUATORIO PROGRAMÁTICO DEL SIPPRES FESIPPRES-01
 INDICADORES

TRIMESTRE			
1	2	3	4

FECHA
14/01/2022

INSTITUCIÓN: 2111106106 - Secretaría de Finanzas y Planeación
 PROGRAMA PRESUPUESTARIO: E064 - Fortalecimiento del Ingreso
 UNIDAD RESPONSABLE: 1106-2416 - Dirección de Crédito y Desarrollo
 ACTIVIDAD: F.P.C02.A04 - Generación de informes del Estado, incluyendo a Municipios y Organismos Descentralizados en el Sistema de Alertas.

IDENTIFICACIÓN DEL INDICADOR

Indicador: C3A4 - (Informes estimados / informes publicados)*100

VARIABLES

NUMERADOR	Informe realizados en el Sistema de Alertas.	Unidad de Medida del Numerador	381 - Informe ()
DENOMINADOR	Informes estimado en el Sistema de Alertas	Unidad de Medida del Denominador	381 - Informe ()

METAS

Línea Base	Año Meta	Meta Programada en el Año	Tipo de Meta	Comportamiento del Indicador hacia la Meta	Tipo de Método	Semafización					
						Verde	Amarillo	Rojo			
Año: 2018	2021	100.000	ACUMULATIVA	ASCENDENTE	PORCENTAJE	85.000	115.000	75.000	84.999	74.999	115.001

Variable	Calendario Programado												
	Enero	Febrero	Marzo	Abril	Mayo	Junio	Julio	Agosto	Septiembre	Octubre	Noviembre	Diciembre	Total
NUMERADOR	1.000	0.000	0.000	1.000	0.000	0.000	1.000	0.000	0.000	1.000	0.000	0.000	4.000
DENOMINADOR	1.000	1.000	1.000	1.000	1.000	1.000	1.000	1.000	1.000	1.000	1.000	1.000	4.000

Variable	Calendario Ejecutado												
	Enero	Febrero	Marzo	Abril	Mayo	Junio	Julio	Agosto	Septiembre	Octubre	Noviembre	Diciembre	Total
NUMERADOR	0.000	0.000	1.000	0.000	0.000	1.000	0.000	0.000	1.000	0.000	0.000	1.000	4.000

CAROLINA AMARANTHA FÉLIX GARCÍA
 SECRETARIA

M.D.C. JESÚS RICARDO AYALA RAMÍREZ
 DIRECTOR DE CRÉDITO Y DESARROLLO

M. EN A. RICARDO ROMAN SÁNCHEZ HAU.
 SUBSECRETARIO DE CRÉDITO Y FINANZAS

Elaboró

Revisó

Autorizó





GOBIERNO DEL ESTADO DE QUINTANA ROO
 FORMATO EVALUATORIO PROGRAMÁTICO DEL SIPPRES FESIPPRES-01

INDICADORES

TRIMESTRE			
1	2	3	4


FECHA
14/01/2022

Variable	Calendario Ejecutado												
	Enero	Febrero	Marzo	Abril	Mayo	Junio	Julio	Agosto	Septiembre	Octubre	Noviembre	Diciembre	Total
DENOMINADOR	1,000	1,000	1,000	1,000	1,000	1,000	1,000	1,000	1,000	1,000	1,000	1,000	4,000

AVANCES PROGRAMÁTICOS								VARIACION	
Trimestral			Acumulado					Trimestral	
Programado	Ejecutado	Nivel de Cumplimiento	Programado		Ejecutado		Nivel de Cumplimiento	Numerador	Denominador
abs	abs	%	abs	%	abs	%	%	%	%
100,000	100,000	100,000	100,000	100,000	100,000	100,000	100,000	0,000	0,000

RESULTADOS		
Meta Anual Equivalente	Color del Semáforo	Observaciones
100,000	VERDE	SE LOGRO CUMPLIR LO PLANEADO


 CAROLINA AMARANTHA FÉLIX GARCÍA
 SECRETARIA


 M.D.C. JESÚS RICARDO AYALA RAMÍREZ
 DIRECTOR DE CRÉDITO Y DESARROLLO


 M. EN A. RICARDO ROMAN SÁNCHEZ HAU,
 SUBSECRETARIO DE CRÉDITO Y FINANZAS

Elaboró

Revisó

Autorizó



TRIMESTRE			
1	2	3	4

FECHA
14/01/2022

INSTITUCIÓN: 2111106106 - Secretaría de Finanzas y Planeación
 PROGRAMA PRESUPUESTARIO: E084 - Fortalecimiento del Ingreso
 UNIDAD RESPONSABLE: 1106-2416 - Dirección de Crédito y Desarrollo
 ACTIVIDAD: F.P.002.405 - Formulación y publicación de informes trimestrales competencia de Deuda Pública para transparentar los fideicomisos relacionados con el Fondo General de Participaciones.

IDENTIFICACIÓN DEL INDICADOR

Indicador	C3A5 - Porcentaje (A/B)*100 A: Consultas realizadas en el trimestre actual a la página oficial B: Consultas trimestre anterior a la pagina oficial.
-----------	---

VARIABLES

NUMERADOR	Número de consultas ciudadanas realizadas a los Fideicomisos del Fondo General de Participaciones, en el periodo de referencia.	Unidad de Medida del Numerador	161 - Consulta ()
DENOMINADOR	Número de consultas ciudadanas estimadas a los Fideicomisos del Fondo General de Participaciones, en el periodo de referencia.	Unidad de Medida del Denominador	161 - Consulta ()

METAS

Línea Base	Año Meta	Meta Programada en el Año	Tipo de Meta	Comportamiento del Indicador hacia la Meta	Tipo de Método	Semeforización						
						Verde		Amarillo		Rojo		
Año: 2016												
Valor: 100,000	2021	93,103	ACUMULATIVA	ASCENDENTE	PORCENTAJE	79,138	107,069	69,828	79,137	69,827	107,070	

Calendario Programado

Variable	Calendario Programado												
	Enero	Febrero	Marzo	Abril	Mayo	Junio	Julio	Agosto	Septiembre	Octubre	Noviembre	Diciembre	Total
NUMERADOR	0.000	0.000	270.000	0.000	0.000	270.000	0.000	0.000	270.000	0.000	0.000	270.000	1,080,000
DENOMINADOR	1.000	1.000	290.000	1.000	1.000	290.000	1.000	1.000	290.000	1.000	1.000	290.000	1,160,000

CAROLINA AMANTINA FÉLIX GARCÍA

SECRETARIA

M.D.C. JESÚS RICARDO AYALA RAMÍREZ

DIRECTOR DE CRÉDITO Y DESARROLLO

Revisó

M. EN A. RICARDO ROMAN SÁNCHEZ HAU.

SUBSECRETARIO DE CRÉDITO Y FINANZAS

Autorizó

Elaboró



INDICADORES

TRIMESTRE			
1	2	3	4

FECHA
14/01/2022

Variable	Calendario Ejecutado												
	Enero	Febrero	Marzo	Abril	Mayo	Junio	Julio	Agosto	Septiembre	Octubre	Noviembre	Diciembre	Total
NUMERADOR	0.000	0.000	47.000	0.000	0.000	55.000	0.000	0.000	48.000	0.000	0.000	36.000	186.000
DENOMINADOR	1.000	1.000	290.000	1.000	1.000	290.000	1.000	1.000	290.000	1.000	1.000	290.000	1,160.000

AVANCES PROGRAMÁTICOS								VARIACIÓN	
Trimestral			Acumulado					Trimestral	
Programado	Ejecutado	Nivel de Cumplimiento	Programado		Ejecutado		Nivel de Cumplimiento	Numerador	Denominador
abs	abs	%	abs	%	abs	%	%	%	%
93.103	12.414	13.333	93.103	100.000	16.034	17.222	17.222	-88.667	0.000

RESULTADOS		
Meta Anual Equivalente	Color del Semáforo	Observaciones
12.414	ROJO	NÓ SE LOGRARON LAS VISITAS ESPERADAS EN LA PAGINA



CAROLINA AMARANTA FÉLIX GARCÍA
 SECRETARÍA



M.D.C. JESÚS RICARDO AYALA RAMÍREZ
 DIRECTOR DE CRÉDITO Y DESARROLLO



M. EN A. RICARDO ROMAN SÁNCHEZ HAU
 SUBSECRETARIO DE CRÉDITO Y FINANZAS

Elaboró

Revisó

Autorizó





GOBIERNO DEL ESTADO DE QUINTANA ROO
 FORMATO EVALUATORIO PROGRAMÁTICO DEL SIPPRES FESIPPRES-01
 INDICADORES

TRIMESTRE			
1	2	3	4

FECHA
03/02/2022

INSTITUCIÓN: 2111106105 - Secretaría de Finanzas y Planeación
 PROGRAMA PRESUPUESTARIO: E074 - Administración Responsable de Recursos
 UNIDAD RESPONSABLE: 1106-2209 - Subsecretaría de Política Hacendaria y Control Presupuestal

FIN: F - Contribuir a consolidar la Gestión para Resultados (GpR) como un modelo de cultura organizacional, directiva y de gestión que permita la creación de valor público en la administración pública estatal mediante el fortalecimiento a la implementación del Presupuesto basado en Resultados (PbR) y el Sistema de Evaluación del Desempeño (SED) al interior de la administración pública estatal, para mejorar la calidad del gasto público y promover una adecuada rendición de cuentas.

IDENTIFICACIÓN DEL INDICADOR	
Indicador	PED1811 - Índice General de Avance PbR-SED en el ámbito Estatal / Sección: Adquisiciones y Recursos Humanos.

VARIABLES			
INDICE	Índice General de Avance en PbR SED	Unidad de Medida	605 - Posición ()

METAS												
Año:	Línea Base	Año Meta	Meta Programada en el Año	Tipo de Meta	Comportamiento del Indicador hacia la Meta	Tipo de Método	Semafización					
							Verde	Amarillo	Rojo			
Valor:		2021	100.000	ACUMULATIVA	DESCENDENTE	INDICE	11.900	16.100	16.100	17.500	11.900	17.500

Variable	Calendario Programado												
	Enero	Febrero	Marzo	Abril	Mayo	Junio	Julio	Agosto	Septiembre	Octubre	Noviembre	Diciembre	Total
INDICE	0.000	0.000	0.000	0.000	0.000	0.000	0.000	0.000	0.000	0.000	0.000	14.000	14.000

Variable	Calendario Ejecutado												
	Enero	Febrero	Marzo	Abril	Mayo	Junio	Julio	Agosto	Septiembre	Octubre	Noviembre	Diciembre	Total
INDICE	0.000	0.000	0.000	0.000	0.000	0.000	0.000	0.000	0.000	0.000	0.000	17.000	17.000

LGGP, Rubi Libertad Fernández Carillo
 Jefe de Departamento de Integración Programática Presupuestal

José Emmanuel Muñoz Cruz
 Director de Política y Programación Presupuestal

Lic. Ángel Spindt Carillo Aké
 Subsecretario de Política Hacendaria y Control Presupuestal

Elaboró

Revisó

Autorizó





GOBIERNO DEL ESTADO DE QUINTANA ROO
 FORMATO EVALUATORIO PROGRAMÁTICO DEL SIPPRES FESIPPRES-01
 INDICADORES

TRIMESTRE			
1	2	3	4

FECHA
03/02/2022

AVANCES PROGRAMÁTICOS								
Trimestral			Acumulado					
Programado	Ejecutado	Nivel de Cumplimiento	Programado		Ejecutado		Nivel de Cumplimiento	
abs	abs	%	abs	%	abs	%	% %	
14,000	17,000	121,429	14,000	100,000	17,000	121,429	121,429	

RESULTADOS		
Meta Anual Equivalente	Color del Semáforo	Observaciones
17,000	AMARILLO	Para el ejercicio 2021 el Estado de Quintana Roo alcanzó la posición #17 de 32 Estados; sin embargo esta cifra no resulta desfavorable para destacar el desempeño de la Entidad puesto que en cuanto al Porcentaje de Avance presenta un 73.9% colocándose por encima de la media nacional y superando el porcentaje de avance del Ejercicio 2020 en donde obtuvo 72.0%


 LGGP. Rubí Libertad Fernández Canto
 Jefe de Departamento de Integración Programática Presupuestal


 José Emmanuel Muñoz Cruz
 Director de Política y Programación Presupuestal


 Lic. Ángel Servando Canto Aya
 Subsecretario de Política Hacendaria y Control Presupuestal

Elaboró



Revisó



Autorizó





GOBIERNO DEL ESTADO DE QUINTANA ROO
 FORMATO EVALUATORIO PROGRAMÁTICO DEL SIPPRES FESIPPRES-01

INDICADORES

TRIMESTRE			
1	2	3	4

FECHA
11/01/2022

INSTITUCIÓN: 2111106106 - Secretaría de Finanzas y Planeación
 PROGRAMA PRESUPUESTARIO: E074 - Administración Responsable de Recursos
 UNIDAD RESPONSABLE: 1106-2212 - Subsecretaría de Oficialía Mayor
 PROPÓSITO: F.P - El Estado cuenta con una administración eficiente de los recursos con apego al marco normativo vigente.

IDENTIFICACIÓN DEL INDICADOR	
Indicador:	080105 - "Porcentaje de eficacia en la gestión y prestación de servicios a los entes públicos."

VARIABLES			
NUMERADOR:	Solicitudes administrativas autorizadas de las Dependencias de Nivel Central	Unidad de Medida del Numerador:	729 - Solicitud ()
DENOMINADOR:	Total de solicitudes administrativas recibidas de las dependencias de Nivel Central	Unidad de Medida del Denominador:	729 - Solicitud ()

METAS												
Año:	Línea Base	Año Meta	Meta Programada en el Año	Tipo de Meta	Comportamiento del Indicador hacia la Meta	Tipo de Medida	Sematización					Total
							Verde	Amarillo	Rojos			
Valor:		2022	85.000	ACUMULATIVA	ASCENDENTE	PORCENTAJE	80.750	109.250	71.250	80.749	71.249	109.251

Variable	Calendario Programado												
	Enero	Febrero	Marzo	Abril	Mayo	Junio	Julio	Agosto	Septiembre	Octubre	Noviembre	Diciembre	Total
NUMERADOR	0.000	0.000	0.000	0.000	0.000	0.000	0.000	0.000	0.000	0.000	0.000	95.000	95.000
DENOMINADOR	1.000	1.000	1.000	1.000	1.000	1.000	1.000	1.000	1.000	1.000	1.000	100.000	100.000

Variable	Calendario Ejecutado												
	Enero	Febrero	Marzo	Abril	Mayo	Junio	Julio	Agosto	Septiembre	Octubre	Noviembre	Diciembre	Total
NUMERADOR	0.000	0.000	0.000	0.000	0.000	0.000	0.000	0.000	0.000	0.000	0.000	83.000	83.000

MTRA. ELSA AYDE JARAMILLO GUTIERREZ

JEFA DE DEPARTAMENTO DE ANALISIS DE ESTRUCTURAS ORGANICAS Y CATALOGO DE PUESTOS

Elaboró

LIC. ERIKA DALILA VAZQUEZ CALDERON

ENCARGADA DE LA SUBSECRETARIA DE RECURSOS HUMANOS

Revisó

LIC. ERIKA DALILA VAZQUEZ CALDERON

ENCARGADA DE LA SUBSECRETARIA DE RECURSOS HUMANOS

Autorizó





GOBIERNO DEL ESTADO DE QUINTANA ROO
 FORMATO EVALUATORIO PROGRAMÁTICO DEL SIPPRES FESIPPRES-01
 INDICADORES

TRIMESTRE			
1	2	3	4

FECHA
11/01/2022

Variable	Calendario Ejecutado												
	Enero	Febrero	Marzo	Abril	Mayo	Junio	Julio	Agosto	Septiembre	Octubre	Noviembre	Diciembre	Total
DENOMINADOR	1,000	1,000	1,000	1,000	1,000	1,000	1,000	1,000	1,000	1,000	1,000	100,000	100,000

AVANCES PROGRAMATICOS								VARIACION	
Trimestral			Acumulado					Trimestral	
Programado	Ejecutado	Nivel de Cumplimiento	Programado		Ejecutado		Nivel de Cumplimiento	Numerador	Denominador
abs	abs	%	abs	%	abs	%	%	%	%
95,000	93,000	97.895	95,000	100,000	93,000	97.895	97.895	-2,105	0,000

RESULTADOS		
Meta Anual Equivalente	Cobro del Semáforo	Observaciones
93,000	VERDE	Durante el ejercicio 2021, algunas Dependencias del nivel central no cumplieron con los requisitos para diversos trámites administrativos que solicitaron.

MTRA. ELSA AYDE JARAMILLO GUTIERREZ
 JEFA DE DEPARTAMENTO DE ANALISIS DE ESTRUCTURAS ORGANICAS Y CATALOGO DE PUESTOS
 Elaboró

LIC. ERIKA DALILA VAZQUEZ CALDERON
 ENCARGADA DE LA SUBSECRETARIA DE RECURSOS HUMANOS
 Revisó

LIC. ERIKA DALILA VAZQUEZ CALDERON
 ENCARGADA DE LA SUBSECRETARIA DE RECURSOS HUMANOS
 Autorizó





GOBIERNO DEL ESTADO DE QUINTANA ROO
 FORMATO EVALUATORIO PROGRAMÁTICO DEL SIPRES FESIPPRES-01
 INDICADORES

TRIMESTRE			
1	2	3	4

FECHA
13/01/2022

INSTITUCIÓN: 2111108106 - Secretaría de Finanzas y Planeación
 PROGRAMA PRESUPUESTARIO: E074 - Administración Responsable de Recursos
 UNIDAD RESPONSABLE: 1106-3459 - Dirección Normativa y de Planeación de Contrataciones
 COMPONENTE: F.F.C01 - Recursos Materiales Responsablemente Administrados.

IDENTIFICACIÓN DEL INDICADOR	
Indicador	C01 - Tasa de Variación del número de Contratos de bienes y servicios firmados al Semestre del 2020, con relación a los firmados en el 2021

VARIABLES			
NUMERADOR	Número de Contratos de adquisiciones, arrendamientos y prestación de servicios Autorizados y firmados al Semestre en el 2021	Unidad de Medida del Numerador	184 - Contratos ()
DENOMINADOR	Número Total de Contratos de adquisiciones, arrendamientos y prestación de servicios firmados al Semestre en el 2020	Unidad de Medida del Denominador	184 - Contratos ()

METAS												
Línea Base		Año Meta	Meta Programada	Tipo de Meta	Comportamiento del Indicador hacia la Meta	Tipo de Método	Semestralización					
Año:	2018		en el Año				Verde	Amarelo	Rojo			
Valor:	24.000	2022	20.000	ACUMULATIVA	DESCENDENTE	TASA DE VARIACION	17.000	23.000	23.000	25.000	17.000	25.000

Variable	Calendario Programado												
	Enero	Febrero	Marzo	Abril	Mayo	Junio	Julio	Agosto	Septiembre	Octubre	Noviembre	Diciembre	Total
NUMERADOR	0.000	0.000	0.000	0.000	0.000	0.000	0.000	0.000	0.000	0.000	0.000	0.000	0.000
DENOMINADOR	1.000	1.000	1.000	1.000	1.000	1.000	1.000	1.000	1.000	1.000	1.000	1.000	5.000

Sheila Anelid Camillo Rodríguez

Sheila Anelid Camillo Rodríguez
 Jefa de oficina de Contrataciones de Bienes y Servicios

Lic. Carlos Ramon Leal Pinkney

Lic. Carlos Ramon Leal Pinkney
 Director Normativo de Contrataciones

Revisó

Lic. Carlos Ramon Leal Pinkney

Lic. Carlos Ramon Leal Pinkney
 Director Normativo de Contrataciones

Autorizó

Elaboró





GOBIERNO DEL ESTADO DE QUINTANA ROO
 FORMATO EVALUATORIO PROGRAMÁTICO DEL SIPPRES FESIPPRES-01
 INDICADORES

TRIMESTRE			
1	2	3	4

FECHA
13/01/2022

Variable	Calendario Ejecutado												
	Enero	Febrero	Marzo	Abril	Mayo	Junio	Julio	Agosto	Septiembre	Octubre	Noviembre	Diciembre	Total
NUMERADOR	0.000	0.000	0.000	0.000	0.000	0.000	0.000	0.000	0.000	0.000	0.000	0.000	6.000
DENOMINADOR	1.000	1.000	1.000	1.000	1.000	1.000	1.000	1.000	1.000	1.000	1.000	1.000	5.000

AVANCES PROGRAMÁTICOS									VARIACION	
Trimestral			Acumulado						Trimestral	
Programado	Ejecutado	Nivel de Cumplimiento	Programado		Ejecutado		Nivel de Cumplimiento	Numerador	Denominador	
abs	abs	%	abs	%	abs	%	%	%	%	
20.000	60.000	300.000	20.000	100.000	60.000	300.000	300.000	23.333	0.000	

RESULTADOS		
Meta Anual Equivalente	Color del Semáforo	Observaciones
60.000	ROJO	Se rebeso la meta


 Sheila Aravik Carrillo Rodriguez
 Jefa de oficina de Contrataciones de Bienes y Servicios


 Lic. Carlos Ramón Leal Pinney
 Director Normativo de Contrataciones


 Lic. Carlos Ramón Leal Pinney
 Director Normativo de Contrataciones

Elaboró

Revisó

Autorizó



TRIMESTRE			
1	2	3	

FECHA
17/01/2022

INSTITUCIÓN: 2111106106 - Secretaría de Finanzas y Planeación
PROGRAMA PRESUPUESTARIO: E074 - Administración Responsable de Recursos
UNIDAD RESPONSABLE: 1106-3459 - Dirección Normativa y de Planeación de Contrataciones
COMPONENTE: F.P.C01 - Recursos Materiales Responsablemente Administrados
POBLACIÓN OBJETIVO/ÁREA DE ENFOQUE: Servidores Públicos


BENEFICIARIOS	
Tipo de Beneficiarios	B4 - Proveedor de Servicio

Beneficiarios	Calendario de Beneficiarios (Programado)												Anual Total
	Primer Trimestre			Segundo Trimestre			Tercer Trimestre			Cuarto Trimestre			
	Enero	Febrero	Marzo	Abril	Mayo	Junio	Julio	Agosto	Septiembre	Octubre	Noviembre	Diciembre	
Hombres	0	0	0	0	0	0	0	0	0	0	0	3	3
Mujeres	0	0	0	0	0	0	0	0	0	0	0	3	3
Grupos Prioritarios	0	0	0	0	0	0	0	0	0	0	0	0	0
Total por Mes	0	0	0	0	0	0	0	0	0	0	0	6	6

Beneficiarios	Calendario de Beneficiarios (Ejecutado)												Anual Total
	Primer Trimestre			Segundo Trimestre			Tercer Trimestre			Cuarto Trimestre			
	Enero	Febrero	Marzo	Abril	Mayo	Junio	Julio	Agosto	Septiembre	Octubre	Noviembre	Diciembre	
Hombres	0	0	0	0	0	0	0	0	0	0	0	7	7
Mujeres	0	0	0	0	0	0	0	0	0	0	0	1	1
Grupos Prioritarios	0	0	0	0	0	0	0	0	0	0	0	0	0
Total por Mes	0	0	0	0	0	0	0	0	0	0	0	8	8


 Shella Anayel Castillo Rodríguez
 Jefa de oficina de Contrataciones de Bienes y Servicios


 Lic. Carlos Ramón Luján Pinkney
 Director Normativo de Contrataciones


 Lic. Carlos Ramón Luján Pinkney
 Director Normativo de Contrataciones

Elaboró

Revisó

Autorizó



TRIMESTRE			
1	2	3	4

FECHA
17/11/2022

AVANCE BENEFICIARIOS							
Beneficiarios	Trimestral			Acumulado			Observaciones
	Programado	Ejecutado	Variación	Programado	Ejecutado	Variación	
Hombres	3	7	4	3	7	4	SIN OBSERVACIONES
Mujeres	3	1	-2	3	1	-2	SIN OBSERVACIONES
Prioritarios	0	0	0	0	0	0	
Total	6	8	2	6	8	2	


 Sheila Aragón Camillo Rodríguez
 Jefa de oficina de Contrataciones de Bienes y Servicios
 Elaboró


 Lic. Carlos Ramón Leal Pinkney
 Director Normativo de Contrataciones
 Revisó


 Lic. Carlos Ramón Leal Pinkney
 Director Normativo de Contrataciones
 Autorizó





GOBIERNO DEL ESTADO DE QUINTANA ROO
FORMATO EVALUATORIO PROGRAMÁTICO DEL SIPPRES FESIPPRES-01
INDICADORES

TRIMESTRE			
1	2	3	4

FECHA
13/01/2022

INSTITUCIÓN: 2111106106 - Secretaría de Finanzas y Planeación
PROGRAMA PRESUPUESTARIO: ED74 - Administración Responsable de Recursos
UNIDAD RESPONSABLE: 1106-3460 - Dirección de Procedimientos de Contratación
ACTIVIDAD: F.P.C01A01 - Organización de los procedimientos de Licitación Pública de adquisiciones, arrendamientos y prestación de servicios.

IDENTIFICACIÓN DEL INDICADOR	
Indicador	C01A01 - Tasa de Variación de los Procedimientos de Licitación Pública realizados cada trimestre en el 2021, con relación a los realizados en el 2020

VARIABLES			
NUMERADOR	Número de Licitaciones Autorizadas y ejecutadas al Trimestre en el 2021	Unidad de Medida del Numerador	429 - Licitación ()
DENOMINADOR	Número de Licitaciones ejecutadas al Trimestre en 2020	Unidad de Medida del Denominador	429 - Licitación ()

METAS												
Línea Base		Año Meta	Meta Programada en el Año	Tipo de Meta	Comportamiento del Indicador hacia la Meta	Tipo de Método	Señalización					
Año:	2019						Verde		Amarillo		Rojo	
Valor:	150.000	2021	33.333	ACUMULATIVA	ASCENDENTE	TASA DE VARIACION	28.333	38.333	25.000	28.333	25.000	38.334

Variable	Calendario Programado												
	Enero	Febrero	Marzo	Abril	Mayo	Junio	Julio	Agosto	Septiembre	Octubre	Noviembre	Diciembre	Total
NUMERADOR	0.000	0.000	0.000	0.000	0.000	0.000	0.000	0.000	0.000	0.000	0.000	4.000	4.000
DENOMINADOR	1.000	1.000	1.000	1.000	1.000	1.000	1.000	1.000	1.000	1.000	1.000	3.000	3.000

Variable	Calendario Ejecutado												
	Enero	Febrero	Marzo	Abril	Mayo	Junio	Julio	Agosto	Septiembre	Octubre	Noviembre	Diciembre	Total
NUMERADOR	0.000	0.000	0.000	0.000	0.000	0.000	0.000	0.000	0.000	0.000	0.000	3.000	3.000

MANUELA RIVERA RAMIREZ
Manuela Rivera R.
 ANALISTA PROFESIONAL


Elaboró

C. MARIANA GOMEZ SOLIS
 DIRECTORA DE CONCURSOS DE PROCEDIMIENTOS Y CONTRATACIONES

Revisó

C. MARIANA GOMEZ SOLIS
 DIRECTORA DE CONCURSOS DE PROCEDIMIENTOS Y CONTRATACIONES

Autorizó





GOBIERNO DEL ESTADO DE QUINTANA ROO
 FORMATO EVALUATORIO PROGRAMÁTICO DEL SIPPRES FESIPPRES-01
 INDICADORES

TRIMESTRE		
1	2	3

FECHA
13/01/2022

Variable	Calendario Ejecutado												
	Enero	Febrero	Marzo	Abril	Mayo	Junio	Julio	Agosto	Septiembre	Octubre	Noviembre	Diciembre	Total
DENOMINADOR	1,000	1,000	1,000	1,000	1,000	1,000	1,000	1,000	1,000	1,000	1,000	3,000	3,000

AVANCES PROGRAMÁTICOS							VARIACION		
Trimestral			Acumulado				Trimestral		
Programado	Ejecutado	Nivel de Cumplimiento	Programado		Ejecutado		Nivel de Cumplimiento	Numerador	Denominador
abs	abs	%	abs	%	abs	%	%	%	%
33.333	0.000	0.000	33.333	100.000	0.000	0.000	0.000	-25.000	0.000

RESULTADOS		
Meta Anual Equivalente	Color del Semáforo	Observaciones
0.000	ROJO	NO SE LLEGO A LA META DEBIDO A LA REESTRUCTURACIÓN DE FUNCIONES, YA QUE ATENDEMOS SOLICITUDES DE PROCEDIMIENTOS CONSOLIDADOS, Y NO SE RECIBIÓ INFORMACIÓN PARA REALIZAR ALGÚN PROCESO DE ESA INDOLE

MARISELA RIVERA RAMÍREZ
Marisela Rivera R.
 ANALISTA PROFESIONAL

Elaboró

C. Mariana Gómez Solís
 C. MARIANA GÓMEZ SOLÍS
 DIRECTORA DE CONCURSOS DE PROCEDIMIENTOS Y CONTRATACIONES
 Revisó

C. Mariana Gómez Solís
 C. MARIANA GÓMEZ SOLÍS
 DIRECTORA DE CONCURSOS DE PROCEDIMIENTOS Y CONTRATACIONES
 Autorizó





GOBIERNO DEL ESTADO DE QUINTANA ROO
FORMATO EVALUATORIO PROGRAMÁTICO DEL SIPPRES FES/PPRES-01
INDICADORES

TRIMESTRE		
1	2	3

FECHA
14/01/2022

INSTITUCIÓN: 2111108106 - Secretaría de Finanzas y Planeación
PROGRAMA PRESUPUESTARIO: E074 - Administración Responsable de Recursos
UNIDAD RESPONSABLE: 1106-3461 - Dirección de Administración de Bienes y Servicios
ACTIVIDAD: F.P.C01.A02 - Elaboración de Contratos de Arrendamiento de Bienes Inmuebles al servicio del Gobierno del Estado autorizados.

USTED NO HA REALIZADO LA CAPTURA DE ESTE TRIMESTRE

IDENTIFICACIÓN DEL INDICADOR	
Indicador	CB1A02 - Porcentaje de Arrendamientos de Inmuebles Nuevos y Renovados al trimestre

VARIABLES

METAS									
Línea Base	Año Meta	Meta Programada en el Año	Tipo de Meta	Comportamiento del Indicador hacia la Meta	Tipo de Método	Semafización			
						Verde	Amarillo	Rojo	
Año:									
Valor:									

Variable	Calendario Programado											
	Enero	Febrero	Marzo	Abril	Mayo	Junio	Julio	Agosto	Septiembre	Octubre	Noviembre	Diciembre

Variable	Calendario Ejecutado											
	Enero	Febrero	Marzo	Abril	Mayo	Junio	Julio	Agosto	Septiembre	Octubre	Noviembre	Diciembre

AVANCES PROGRAMÁTICOS								VARIACIÓN	
Trimestral			Acumulado					Trimestral	
Programado	Ejecutado	Nivel de Cumplimiento	Programado		Ejecutado		Nivel de Cumplimiento	Numerador	Denominador
abs	abs	%	abs	%	abs	%	%	%	%

MELINA OYAN MANZANERO BAEZA
 ANALISTA PROFESIONAL

DIEGO JAVIER DZUL CHAN
 JEFE DE OFICINA DE ARRENDAMIENTOS DE INMUEBLE

J.C. OSCAR ENRIQUE DE LUNA REYES
 DIRECTOR DE ADMINISTRACIÓN DE BIENES Y SERVICIOS

Elaboró

Revisó

Autorizó





Gobierno del Estado de Quintana Roo
Formato Evaluatorio Programático del SIPPRES FESIPPRES-01
Indicadores

TRIMESTRE		
1	2	3

FECHA
14/01/2022

RESULTADOS		Observaciones
Meta Anual Equivalente	Color del Semáforo	
	INVALIDO	

MELINA OYAMAN MANZANERO BAEZA
ANALISTA PROFESIONAL

Elaboró

DIEGO JAVIER DZUL CHAN
JEFE DE OFICINA DE ARRENDAMIENTOS DE INMUEBLE

Revisó

LIC. OSCAR ENRIQUE DE LUNA REYES
DIRECTOR DE ADMINISTRACIÓN DE BIENES Y SERVICIOS

Autorizó



GOBIERNO DEL ESTADO DE QUINTANA ROO
 FORMATO EVALUATORIO PROGRAMÁTICO DEL SIPPRES FESIPPRES-01

INDICADORES

TRIMESTRE			
1	2	3	4

FECHA
13/01/2022

INSTITUCIÓN: 2111106106 - Secretaría de Finanzas y Planeación
 PROGRAMA PRESUPUESTARIO: E074 - Administración Responsable de Recursos
 UNIDAD RESPONSABLE: 1106-3461 - Dirección de Administración de Bienes y Servicios
 ACTIVIDAD: F.P.C01.A03 - Verificación y Control de Vehículos propiedad del Gobierno del Estado verificados.

USTED NO HA REALIZADO LA CAPTURA DE ESTE TRIMESTRE

IDENTIFICACIÓN DEL INDICADOR	
Indicador:	C01A03 - Porcentaje de Vehículos Oficiales verificados al trimestre

VARIABLES

METAS									
Linea Base	Año Meta	Meta Programada en el Año	Tipo de Meta	Comportamiento del Indicador hacia la Meta	Tipo de Método	Semaforzación			
						Verde	Amarillo	Rojo	
Año:									
Valor:									

Variable	Calendario Programado												
	Enero	Febrero	Marzo	Abril	Mayo	Junio	Julio	Agosto	Septiembre	Octubre	Noviembre	Diciembre	Total

Variable	Calendario Ejecutado												
	Enero	Febrero	Marzo	Abril	Mayo	Junio	Julio	Agosto	Septiembre	Octubre	Noviembre	Diciembre	Total

AVANCES PROGRAMÁTICOS								VARIACION	
Trimestral			Acumulado					Trimestral	
Programado	Ejecutado	Nivel de Cumplimiento	Programado		Ejecutado		Nivel de Cumplimiento	Numerador	Denominador
abs	abs	%	abs	%	abs	%	%	%	%

C. WILIAN EDUARDO COSGALLA SANTOS
 JEFE DE OFICINA

LIC. VERÓNICA GALÁN CASTRO
 DIRECTORA DE INVENTARIOS

LIC. VERÓNICA GALÁN CASTRO
 DIRECTORA DE INVENTARIOS

Elaboró

Revisó

Autorizó





Gobierno del Estado de Quintana Roo
Formato Evaluatorio Programático del SIPPRES FESIPPRES-01

INDICADORES

TRIMESTRE			
1	2	3	4

FECHA
13/01/2022

RESULTADOS		
Meta Anual Equivalente	Color del Semáforo	Observaciones
	INVALIDO	


C. WILIAN EDUARDO BOSGALLA SANTOS
JEFE DE OFICINA

Elaboró


LIC. VERÓNICA GALÁN CASTRO
DIRECTORA DE INVENTARIOS

Revisó


LIC. VERÓNICA GALÁN CASTRO
DIRECTORA DE INVENTARIOS

Autorizó





GOBIERNO DEL ESTADO DE QUINTANA ROO
FORMATO EVALUATORIO PROGRAMÁTICO DEL SIPPRES FESIPPRES-01
INDICADORES

TRIMESTRE			
1	2	3	4

FECHA
13/01/2022

INSTITUCIÓN: 2111106106 - Secretaría de Finanzas y Planeación
PROGRAMA PRESUPUESTARIO: E074 - Administración Responsable de Recursos
UNIDAD RESPONSABLE: 1106-3461 - Dirección de Administración de Bienes y Servicios
ACTIVIDAD: F.P.C01.A04 - Enajenación de Bienes a través de subasta pública, invitación restringida y adjudicación directa, de conformidad con la normatividad aplicable al programa.

USTED NO HA REALIZADO LA CAPTURA DE ESTE TRIMESTRE

IDENTIFICACIÓN DEL INDICADOR	
Indicador:	C0A04 - Porcentaje de Bienes Enajenados en diversas modalidades en el tercer trimestre del 2021

VARIABLES

METAS									
Línea Base	Año Meta	Meta Programada en el Año	Tipo de Meta	Comportamiento del Indicador hacia la Meta	Tipo de Método	Semafización			
						Verde	Amatillo	Rojo	
Año:									
Valor:									

Variable	Calendario Programado											
	Enero	Febrero	Marzo	Abril	Mayo	Junio	Julio	Agosto	Septiembre	Octubre	Noviembre	Diciembre

Variable	Calendario Ejecutado											
	Enero	Febrero	Marzo	Abril	Mayo	Junio	Julio	Agosto	Septiembre	Octubre	Noviembre	Diciembre

AVANCES PROGRAMÁTICOS									VARIACION	
Trimestral			Acumulado						Trimestral	
Programado	Ejecutado	Nivel de Cumplimiento	Programado		Ejecutado		Nivel de Cumplimiento		Numerador	Denominador
abs	abs	%	abs	%	abs	%	%	%	%	%

C. WILIAN EDUARDO ROSGALLA SANTOS
 JEFE DE OFICINA

LIC. VERONICA GALAN CASTRO
 DIRECTORA DE INVENTARIOS

LIC. VERONICA GALAN CASTRO
 DIRECTORA DE INVENTARIOS

Elaboró

Revisó

Autorizó





Gobierno del Estado de Quintana Roo
Formato Evaluatorio Programático del SIPPRES FESIPPRES-01
Indicadores

TRIMESTRE			
1	2	3	4

FECHA
13/01/2022

RESULTADOS		
Meta Anual Equivalente	Color del Semáforo	Observaciones
	INVALIDO	


C. WILIAN EDUARDO BOSGALLA SANTOS
JEFE DE OFICINA

Elaboró


LIC. VERONICA GALAN CASTRO
DIRECTORA DE INVENTARIOS

Revisó


LIC. VERONICA GALAN CASTRO
DIRECTORA DE INVENTARIOS

Autorizó



INDICADORES

TRIMESTRE			
1	2	3	4

FECHA
10/01/2022

INSTITUCIÓN: 2111106106 - Secretaría de Finanzas y Planeación
 PROGRAMA PRESUPUESTARIO: E074 - Administración Responsable de Recursos
 UNIDAD RESPONSABLE: 1106-3458 - Dirección de Administración de Recursos Humanos
 COMPONENTE: F.P.C02 - Trabajadores con sueldos y prestaciones conforme a la normalidad, beneficiados

IDENTIFICACIÓN DEL INDICADOR	
Indicador	C02 - Porcentaje de trabajadores beneficiados con prestaciones y sueldos otorgados cada semestre

VARIABLES			
NUMERADOR	Número Total de trabajadores de la administración Pública Central en el 2021	Unidad de Medida del Numerador	756 - Trabajador (s)
DENOMINADOR	Número Total de trabajadores de la administración Pública Central en el 2021	Unidad de Medida del Denominador	756 - Trabajador (s)

METAS												
Línea Base		Año Meta	Meta Programada en el Año	Tipo de Meta	Comportamiento del Indicador hacia la Meta	Tipo de Método	Semafización					
Año:	2019						Verde	Amarillo	Rojo			
Valor:	5,040,000	2021	33,030	ACUMULATIVA	ASCENDENTE	PORCENTAJE	28.075	37.994	24.772	28.075	24.772	37.984

Variable	Calendario Programado												
	Enero	Febrero	Marzo	Abril	Mayo	Junio	Julio	Agosto	Septiembre	Octubre	Noviembre	Diciembre	Total
NUMERADOR	0.000	0.000	0.000	0.000	0.000	0.000	0.000	0.000	0.000	0.000	0.000	2,175.000	2,175.000
DENOMINADOR	1.000	1.000	1.000	1.000	1.000	1.000	1.000	1.000	1.000	1.000	1.000	6,585.000	6,585.000

Variable	Calendario Ejecutado												
	Enero	Febrero	Marzo	Abril	Mayo	Junio	Julio	Agosto	Septiembre	Octubre	Noviembre	Diciembre	Total
NUMERADOR	0.000	0.000	0.000	0.000	0.000	0.000	0.000	0.000	0.000	0.000	0.000	6,692.000	6,692.000

MTRA. ELSA AYDE JARAMILLO GUTIERREZ

JEFA DE DEPARTAMENTO DE ANALISIS DE ESTRUCTURAS ORGANICAS Y CATALOGO DE PUESTOS

Elaboró

LIC. ERIKA DALILA VAZQUEZ CALDERON

ENCARGADA DE LA SUBSECRETARIA DE RECURSOS HUMANOS

Revisó

LIC. ERIKA DALILA VAZQUEZ CALDERON

ENCARGADA DE LA SUBSECRETARIA DE RECURSOS HUMANOS

Autorizó





GOBIERNO DEL ESTADO DE QUINTANA ROO
 FORMATO EVALUATORIO PROGRAMÁTICO DEL SIPPRES FESIPPRES-01

INDICADORES

TRIMESTRE			
1	2	3	4

FECHA
10/01/2022

Variable	Calendario Ejecutado												
	Enero	Febrero	Marzo	Abril	Mayo	Junio	Julio	Agosto	Septiembre	Octubre	Noviembre	Diciembre	Total
DENOMINADOR	1,000	1,000	1,000	1,000	1,000	1,000	1,000	1,000	1,000	1,000	1,000	6,585,000	6,585,000

AVANCES PROGRAMATICOS								VARIACION		
Trimestral			Acumulado					Trimestral		
Programado	Ejecutado	Nivel de Cumplimiento	Programado		Ejecutado		Nivel de Cumplimiento		Numerador	Denominador
abs	abs	%	abs	%	abs	%	%	%	%	%
33,030	101,625	307.678	33,030	100.000	101,625	307.678	307.678	307.678	207.678	0.000

RESULTADOS		
Meta Anual Equivalente	Color del Semáforo	Observaciones
101,625	ROJO	Se benefició a 6592 trabajadores de un total de 6795 activos al 31 de diciembre 2021, a los cuales se les otorgo las prestaciones apegadas a los requisitos que marca el manual para el otorgamiento de remuneraciones y procedimientos para la administración de los recursos humanos de las dependencias, desconcentrados y entidades de la administración pública central.

MTRA. ELSA AYDE JARAMILLO GUTIERREZ

JEFA DE DEPARTAMENTO DE ANALISIS DE ESTRUCTURAS ORGANICAS Y CATALOGO DE PUESTOS

Elaboró

LIC. ERIKA DALILA VAZQUEZ CALDERON

ENCARGADA DE LA SUBSECRETARIA DE RECURSOS HUMANOS

Revisó

LIC. ERIKA DALILA VAZQUEZ CALDERON

ENCARGADA DE LA SUBSECRETARIA DE RECURSOS HUMANOS

Autorizó





GOBIERNO DEL ESTADO DE QUINTANA ROO
FORMATO EVALUATORIO PROGRAMÁTICO DEL SIPPRES FESIPPRES-02
BENEFICIARIOS

TRIMESTRE			
1	2	3	4

FECHA
10/01/2022

INSTITUCIÓN: 2111108106 - Secretaría de Finanzas y Planeación
PROGRAMA PRESUPUESTARIO: E074 - Administración Responsable de Recursos
UNIDAD RESPONSABLE: 1106-3458 - Dirección de Administración de Recursos Humanos
COMPONENTE: F.P.002 - Trabajadores con sueldos y prestaciones conforme a la normatividad, beneficiados
POBLACIÓN OBJETIVO/ÁREA DE ENFOQUE: Servidores Públicos

BENEFICIARIOS	
Tipo de Beneficiarios	23 - Trabajador

Beneficiarios	Calendario de Beneficiarios (Programado)													
	Primer Trimestre			Segundo Trimestre			Tercer Trimestre			Cuarto Trimestre			Anual	
	Enero	Febrero	Marzo	Abril	Mayo	Junio	Julio	Agosto	Septiembre	Octubre	Noviembre	Diciembre	Total	
Hombres	0	0	0	0	0	0	0	0	0	0	0	0	3,841	3,841
Mujeres	0	0	0	0	0	0	0	0	0	0	0	0	3,017	3,017
Grupos Prioritarios	0	0	0	0	0	0	0	0	0	0	0	0	0	0
Total por Mes	0	0	0	0	0	0	0	0	0	0	0	0	6,858	6,858

Beneficiarios	Calendario de Beneficiarios (Ejecutado)													
	Primer Trimestre			Segundo Trimestre			Tercer Trimestre			Cuarto Trimestre			Anual	
	Enero	Febrero	Marzo	Abril	Mayo	Junio	Julio	Agosto	Septiembre	Octubre	Noviembre	Diciembre	Total	
Hombres	0	0	0	0	0	0	0	0	0	0	0	0	3,812	3,812
Mujeres	0	0	0	0	0	0	0	0	0	0	0	0	2,880	2,880
Grupos Prioritarios	0	0	0	0	0	0	0	0	0	0	0	0	0	0
Total por Mes	0	0	0	0	0	0	0	0	0	0	0	0	6,692	6,692

MTRA. ELSA AYDE JARAMILLO GUTIERREZ

Jefa de Departamento de Análisis de Estructuras Orgánicas y Catálogo de Puestos

Elaboró

LIC. ERIKA DALILA VAZQUEZ CALDERON

ENCARGADA DE LA SUBSECRETARÍA DE RECURSOS HUMANOS

Autorizó

LIC. ERIKA DALILA VAZQUEZ CALDERON

ENCARGADA DE LA SUBSECRETARÍA DE RECURSOS HUMANOS

Autorizó





GOBIERNO DEL ESTADO DE QUINTANA ROO
 FORMATO EVALUATORIO PROGRAMÁTICO DEL SIPPRES FESIPPRES-02

BENEFICIARIOS

TRIMESTRE			
1	2	3	4

FECHA
10/01/2022

AVANCE BENEFICIARIOS							
Beneficiarios	Trimestral			Acumulado			Observaciones
	Programado	Ejecutado	Variación	Programado	Ejecutado	Variación	
Hombres	3,841	3,812	-29	3,841	3,812	-29	Se otorgaron las prestaciones solicitadas apegadas al manual para el otorgamiento de remuneraciones y procedimientos para la administración de los recursos humanos.
Mujeres	3,017	2,880	-137	3,017	2,880	-137	Se otorgaron las prestaciones solicitadas apegadas al manual para el otorgamiento de remuneraciones y procedimientos para la administración de los recursos humanos.
Prioritarios	0	0	0	0	0	0	
Total	6,858	6,692	-166	6,858	6,692	-166	

MTRA. ELSA AYDE JARAMILLO GUTIERREZ

JEFA DE DEPARTAMENTO DE ANALISIS DE ESTRUCTURAS ORGANICAS Y CATALOGO DE PUESTOS

Elaboró

LIC. ERIKA DALILA VAZQUEZ CALDERON

ENCARGADA DE LA SUBSECRETARIA DE RECURSOS HUMANOS

Revisó

LIC. ERIKA DALILA VAZQUEZ CALDERON

ENCARGADA DE LA SUBSECRETARIA DE RECURSOS HUMANOS

Autorizó





GOBIERNO DEL ESTADO DE QUINTANA ROO
 FORMATO EVALUATORIO PROGRAMÁTICO DEL SIPPRES FESIPPRES-01

INDICADORES

TRIMESTRE			
1	2	3	4

FECHA
10/01/2022

INSTITUCIÓN: 2111106106 - Secretaría de Finanzas y Planeación
 PROGRAMA PRESUPUESTARIO: E074 - Administración Responsable de Recursos
 UNIDAD RESPONSABLE: 1106-3458 - Dirección de Administración de Recursos Humanos
 ACTIVIDAD: F.P.COZA01 - Revisión de las estructuras orgánicas, ocupacionales y funcionales propuestos por las instituciones Públicas de la Administración Pública Estatal

USTED NO HA REALIZADO LA CAPTURA DE ESTE TRIMESTRE

IDENTIFICACIÓN DEL INDICADOR	
Indicador	COZA01 - Porcentaje de Estructuras Orgánicas, Ocupacionales y Funcionales revisadas al trimestre

VARIABLES

METAS									
Linea Base		Año Meta	Meta Programada en el Año	Tipo de Meta	Comportamiento del Indicador hacia la Meta	Tipo de Método	Semafización		
Año:	Valor:						Verde	Amarillo	Roja

Variable	Calendario Programado												
	Enero	Febrero	Marzo	Abril	Mayo	Junio	Julio	Agosto	Septiembre	Octubre	Noviembre	Diciembre	Total

Variable	Calendario Ejecutado												
	Enero	Febrero	Marzo	Abril	Mayo	Junio	Julio	Agosto	Septiembre	Octubre	Noviembre	Diciembre	Total

AVANCES PROGRAMÁTICOS								VARIACIÓN	
Trimestral			Acumulado					Trimestral	
Programado	Ejecutado	Nivel de Cumplimiento	Programado		Ejecutado		Nivel de Cumplimiento	Numerador	Denominador
abs	abs	%	abs	%	abs	%	%	%	%

MTRA. ELSA AYDE JARAMILLO GUTIERREZ

LIC. ERIKA DALILA VAZQUEZ CALDERON

LIC. ERIKA DALILA VAZQUEZ CALDERON

JEFA DE DEPARTAMENTO DE ANALISIS DE ESTRUCTURAS ORGANICAS Y CATALOGO DE PUESTOS

ENCARGADA DE LA SUBSECRETARIA DE RECURSOS HUMANOS

ENCARGADA DE LA SUBSECRETARIA DE RECURSOS HUMANOS

Elaboró

Revisó

Autorizó





Gobierno del Estado de Quintana Roo
FORMATO EVALUATORIO PROGRAMÁTICO DEL SIPPRES FESIPPRES-01
INDICADORES

TRIMESTRE			
1	2	3	4

FECHA
10/01/2022

RESULTADOS		
Meta Anual Equivalente	Color del Semáforo	Observaciones
	ROJO	

MTRA. ELSA AYDE VARAMILLO OUTIERREZ

JEFA DE DEPARTAMENTO DE ANALISIS DE ESTRUCTURAS ORGANICAS Y CATALOGO DE PUESTOS

Elaboró

LIC. ERIKA DALILA VAZQUEZ CALDERON

ENCARGADA DE LA SUBSECRETARIA DE RECURSOS HUMANOS

Revisó

LIC. ERIKA DALILA VAZQUEZ CALDERON

ENCARGADA DE LA SUBSECRETARIA DE RECURSOS HUMANOS

Autorizó





GOBIERNO DEL ESTADO DE QUINTANA ROO
 FORMATO EVALUATORIO PROGRAMÁTICO DEL SIPPRES FESIPPRES-01
 INDICADORES

TRIMESTRE			
1	2	3	4

FECHA
10/01/2022

INSTITUCIÓN: 2111106106 - Secretaría de Finanzas y Planeación
 PROGRAMA PRESUPUESTARIO: E074 - Administración Responsable de Recursos
 UNIDAD RESPONSABLE: 1106-3458 - Dirección de Administración de Recursos Humanos
 ACTIVIDAD: F.P.C02.A02 - Gestión del ingreso de personal a la Administración Central.

IDENTIFICACIÓN DEL INDICADOR	
Indicador	C02A02 - Porcentaje de personal contratado que cubre el perfil de puesto cada trimestre

VARIABLES			
NUMERADOR	Número de personas contratadas en el Gobierno Central cada trimestre que cubre el perfil de puestos en el 2021	Unidad de Medida del Numerador	756 - Trabajador (s)
DENOMINADOR	Número Total de personas requeridas para ocupar plazas vacantes en el Gobierno Central durante el 2021	Unidad de Medida del Denominador	756 - Trabajador (s)

METAS												
Línea Base		Año Meta	Meta Programada	Tipo de Meta	Comportamiento del Indicador hacia la Meta	Tipo de Método	Semafización					
Año:	2019	2021	en el Año				Verde	Amarillo	Rojo			
Valor:	100.000	100.000	100.000	ACUMULATIVA	ASCENDENTE	PORCENTAJE	85.000	115.000	75.000	84.999	74.999	115.001

Variable	Calendario Programado												
	Enero	Febrero	Marzo	Abril	Mayo	Junio	Julio	Agosto	Septiembre	Octubre	Noviembre	Diciembre	Total
NUMERADOR	0.000	0.000	0.000	0.000	0.000	0.000	0.000	0.000	0.000	0.000	0.000	250.000	250.000
DENOMINADOR	1.000	1.000	1.000	1.000	1.000	1.000	1.000	1.000	1.000	1.000	1.000	250.000	250.000

Variable	Calendario Ejecutado												
	Enero	Febrero	Marzo	Abril	Mayo	Junio	Julio	Agosto	Septiembre	Octubre	Noviembre	Diciembre	Total
NUMERADOR	0.000	0.000	0.000	0.000	0.000	0.000	0.000	0.000	0.000	0.000	0.000	113.000	113.000

MTRA. ELSA AYDEA FAMILLO GUTIERREZ

JEFA DE DEPARTAMENTO DE ANALISIS DE ESTRUCTURAS ORGANICAS Y CATALOGO DE PUESTOS

Elaboró

LIC. ERIKA DALILA VAZQUEZ CALDERON

ENCARGADA DE LA SUBSECRETARIA DE RECURSOS HUMANOS

Revisó

LIC. ERIKA DALILA VAZQUEZ CALDERON

ENCARGADA DE LA SUBSECRETARIA DE RECURSOS HUMANOS

Autorizó





GOBIERNO DEL ESTADO DE QUINTANA ROO
 FORMATO EVALUATORIO PROGRAMÁTICO DEL SIPPRES FESIPPRES-01
 INDICADORES

TRIMESTRE			
1	2	3	4

FECHA
10/01/2022

Variable	Calendario Ejecutado												
	Enero	Febrero	Marzo	Abril	Mayo	Junio	Julio	Agosto	Septiembre	Octubre	Noviembre	Diciembre	Total
DENOMINADOR	1,000	1,000	1,000	1,000	1,000	1,000	1,000	1,000	1,000	1,000	1,000	250,000	250,000

AVANCES PROGRAMÁTICOS									VARIACIÓN	
Trimestral			Acumulado						Trimestral	
Programado	Ejecutado	Nivel de Cumplimiento	Programado		Ejecutado		Nivel de Cumplimiento	Numerador	Denominador	
abs	abs	%	abs	%	abs	%	%	%	%	
100,000	45,200	45,200	100,000	100,000	45,200	45,200	45,200	-54,800	0,000	

RESULTADOS		
Meta Anual Equivalente	Color del Semáforo	Observaciones
45,200	ROJO	Este trimestre se programaron 110 ingresos, por lo que la meta se superó al haber ingresado 113 trabajadores. El ingreso de personal es variable al contar con los concursos de oposición y el cumplimiento del perfil de puesto en la modalidad de libre designación, así como el ingreso por nombramiento temporal.

MTRA. ELSA AYDE JARAMILLO GUTIERREZ

Jefa de Departamento de Análisis de Estructuras Orgánicas y Catálogo de Puestos

Elaboró

LIC. ERIKA DALILA VAZQUEZ CALDERON

Encargada de la Subsecretaría de Recursos Humanos

Revisó

LIC. ERIKA DALILA VAZQUEZ CALDERON

Encargada de la Subsecretaría de Recursos Humanos

Autorizó





GOBIERNO DEL ESTADO DE QUINTANA ROO
 FORMATO EVALUATORIO PROGRAMÁTICO DEL SIPPRES FESIPPRES-01

INDICADORES

TRIMESTRE			
1	2	3	4

FECHA
10/01/2022

INSTITUCIÓN: 2111106106 - Secretaría de Finanzas y Planeación
 PROGRAMA PRESUPUESTARIO: E074 - Administración Responsable de Recursos
 UNIDAD RESPONSABLE: 1106-345B - Dirección de Administración de Recursos Humanos
 ACTIVIDAD: F.P.CO2A03 - Aplicación de las Prestaciones otorgadas a trabajadores de la Administración Central

IDENTIFICACIÓN DEL INDICADOR	
Indicador	CO2A03 - Porcentaje de trabajadores beneficiados con prestaciones cada trimestre

VARIABLES			
NUMERADOR	Número de trabajadores del Gobierno Central beneficiados trimestralmente con prestaciones en el 2021	Unidad de Medida del Numerador	756 - Trabajador ()
DENOMINADOR	Número total de trabajadores del Gobierno Central durante el 2021	Unidad de Medida del Denominador	756 - Trabajador ()

METAS												
Línea Base		Año Meta	Meta Programada en el Año	Tipo de Meta	Comportamiento del Indicador hacia la Meta	Tipo de Método	Semafización					
Año:	2019						Verde	Amarillo	Rojo			
Valor:	64.000	2021	90.799	ACUMULATIVA	ASCENDENTE	PORCENTAJE	77.179	104.419	68.098	77.178	68.098	104.420

Variable	Calendario Programado												
	Enero	Febrero	Marzo	Abril	Mayo	Junio	Julio	Agosto	Septiembre	Octubre	Noviembre	Diciembre	Total
NUMERADOR	0.000	0.000	0.000	0.000	0.000	0.000	0.000	0.000	0.000	0.000	0.000	6.227.000	6.227.000
DENOMINADOR	1.000	1.000	1.000	1.000	1.000	1.000	1.000	1.000	1.000	1.000	1.000	6.858.000	6.858.000

Variable	Calendario Ejecutado												
	Enero	Febrero	Marzo	Abril	Mayo	Junio	Julio	Agosto	Septiembre	Octubre	Noviembre	Diciembre	Total
NUMERADOR	0.000	0.000	0.000	0.000	0.000	0.000	0.000	0.000	0.000	0.000	0.000	6.892.000	6.892.000

MTRA. ELSA AYDE CARAMILLO GUTIERREZ

LIC. ERIKA DALILA VAZQUEZ CALDERON

LIC. ERIKA DALILA VAZQUEZ CALDERON

JEFA DE DEPARTAMENTO DE ANALISIS DE ESTRUCTURAS ORGANICAS Y CATALOGO DE PUESTOS

ENCARGADA DE LA SUBSECRETARIA DE RECURSOS HUMANOS

ENCARGADA DE LA SUBSECRETARIA DE RECURSOS HUMANOS

Elaboró

Revisó

Autorizó





Gobierno del Estado de Quintana Roo
 Formato Evaluatorio Programático del SIPPRES FESIPPRES-01

INDICADORES

TRIMESTRE			
1	2	3	4

FECHA
10/01/2022

Variable	Calendario Ejecutado													
	Enero	Febrero	Marzo	Abril	Mayo	Junio	Julio	Agosto	Septiembre	Octubre	Noviembre	Diciembre	Total	
DENOMINADOR	1,000	1,000	1,000	1,000	1,000	1,000	1,000	1,000	1,000	1,000	1,000	1,000	6,858,000	6,858,000

AVANCES PROGRAMÁTICOS									VARIACIÓN	
Trimestral			Acumulado						Trimestral	
Programado	Ejecutado	Nivel de Cumplimiento	Programado		Ejecutado		Nivel de Cumplimiento	Numarador	Denominador	
abs	abs	%	abs	%	abs	%	%	%	%	
90,799	87,579	107.467	90,799	100.000	97,579	107.467	107.467	7,467	0,000	

RESULTADOS		
Meta Anual Equivalente	Color del Semáforo	Observaciones
97,579	VERDE	De un total de 6795 trabajadores (as) activos al mes de diciembre 2021, les fueron otorgadas prestaciones a 6692 trabajadores (as) apegadas a los requisitos que se marcan en el Manual para el otorgamiento de Remuneraciones y procedimientos para la administración de los recursos humanos de las Dependencias, Organos Administrativos Desconcentrados y Entidades de la Administración Pública Estatal.

MTRA. ELISA AYDE JARAMILLO GUTIERREZ

Jefa de Departamento de Análisis de Estructuras Orgánicas y Catálogo de Puestos

Elaboró

LIC. ERIKA DALILA VAZQUEZ CALDERON

Encargada de la Subsecretaría de Recursos Humanos

Revisó

LIC. ERIKA DALILA VAZQUEZ CALDERON

Encargada de la Subsecretaría de Recursos Humanos

Autorizó





GOBIERNO DEL ESTADO DE QUINTANA ROO
 FORMATO EVALUATORIO PROGRAMÁTICO DEL SIPPRES FESIPPRES-01
 INDICADORES

TRIMESTRE			
1	2	3	4

FECHA
10/01/2022

INSTITUCIÓN: 2111106106 - Secretaría de Finanzas y Planeación
 PROGRAMA PRESUPUESTARIO: E074 - Administración Responsable de Recursos
 UNIDAD RESPONSABLE: 1106-3457 - Dirección de Servicio Profesional de Carrera
 ACTIVIDAD: F.P.C02.A04 - Aplicación del Procedimiento de ingreso en apego a la normalidad del Servicio Profesional de Carrera en el Gobierno del Estado de Quintana Roo

IDENTIFICACIÓN DEL INDICADOR	
Indicador	C02A04 - Porcentaje de procedimientos de ingreso al servicio público por concurso de oposición realizados trimestralmente

VARIABLES			
NUMERADOR	Número de concursos de oposición publicados cada trimestre del 2021	Unidad de Medida del Numerador	617 - Procedimiento Realizado ()
DENOMINADOR	Número total de puestos vacantes de estructura de niveles 300 a 700 identificados para recibir un alta en el Gobierno Central, durante el 2021	Unidad de Medida del Denominador	617 - Procedimiento Realizado ()

METAS												
Línea Base		Año Meta	Meta Programada en el Año	Tipo de Meta	Comportamiento del Indicador hacia la Meta	Tipo de Método	Semafización					
Año:	2019						Verde	Amarillo	Rojo			
Valor:	100.000	2021	100.000	ACUMULATIVA	ASCENDENTE	PORCENTAJE	85.000	115.000	75.000	84.999	74.999	115.001

Variable	Calendario Programado												
	Enero	Febrero	Marzo	Abril	Mayo	Junio	Julio	Agosto	Septiembre	Octubre	Noviembre	Diciembre	Total
NUMERADOR	0.000	0.000	0.000	0.000	0.000	0.000	0.000	0.000	0.000	0.000	0.000	10.000	10.000
DENOMINADOR	1.000	1.000	1.000	1.000	1.000	1.000	1.000	1.000	1.000	1.000	1.000	10.000	10.000

Variable	Calendario Ejecutado												
	Enero	Febrero	Marzo	Abril	Mayo	Junio	Julio	Agosto	Septiembre	Octubre	Noviembre	Diciembre	Total
NUMERADOR	0.000	0.000	0.000	0.000	0.000	0.000	0.000	0.000	0.000	0.000	0.000	11.000	11.000

LIC. GINNY SELENE CARRILLO HERRERA
 JEFE DE OFICINA ADMINISTRATIVA

MESP. JOSE ANTONIO DAZAK CAMARA
 DIRECTOR GENERAL DE SERVICIO PROFESIONAL DE CARRERA

MESP. JOSE ANTONIO DAZAK CAMARA
 DIRECTOR GENERAL DE SERVICIO PROFESIONAL DE CARRERA

Elaboró

Revisó

Autorizó





GOBIERNO DEL ESTADO DE QUINTANA ROO
 FORMATO EVALUATORIO PROGRAMÁTICO DEL SIPPRES FESIPPRES-01
 INDICADORES

TRIMESTRE			
1	2	3	4

FECHA
10/01/2022

Variable	Calendario Ejecutado												
	Enero	Febrero	Marzo	Abril	Mayo	Junio	Julio	Agosto	Septiembre	Octubre	Noviembre	Diciembre	Total
DENOMINADOR	1,000	1,000	1,000	1,000	1,000	1,000	1,000	1,000	1,000	1,000	1,000	10,000	10,000

AVANCES PROGRAMÁTICOS									VARIACIÓN	
Trimestral			Acumulado						Trimestral	
Programado	Ejecutado	Nivel de Cumplimiento	Programado		Ejecutado		Nivel de Cumplimiento	Numerador	Denominador	
abs	abs	%	abs	%	abs	%	%	%	%	
100,000	110,000	110,000	100,000	100,000	110,000	110,000	110,000	10,000	0,000	

RESULTADOS		
Meta Anual Equivalente	Color del Semáforo	Observaciones
110,000	VERDE	En el cuarto trimestre se realizaron 11 convocatorias


 LIC. GINNY SEVEN BARRILLO HERRERA
 JEFE DE OFICINA ADMINISTRATIVA


 MESP. JOSÉ ANTONIO DAĆAK CÁMARA
 DIRECTOR GENERAL DE SERVICIO PROFESIONAL DE CARRERA


 MESP. JOSÉ ANTONIO DAĆAK CÁMARA
 DIRECTOR GENERAL DE SERVICIO PROFESIONAL DE CARRERA

Elaboró

Revisó

Autorizó





GOBIERNO DEL ESTADO DE QUINTANA ROO
 FORMATO EVALUATORIO PROGRAMÁTICO DEL SIPPRES FESIPPRES-01
 INDICADORES

TRIMESTRE			
1	2	3	4

FECHA
10/01/2022

INSTITUCIÓN: 2111106106 - Secretaría de Finanzas y Planeación
 PROGRAMA PRESUPUESTARIO: E074 - Administración Responsable de Recursos
 UNIDAD RESPONSABLE: 1106-3457 - Dirección de Servicio Profesional de Carrera
 ACTIVIDAD: F.P.C02.A05 - Participación en el desarrollo profesional, académico y de competencias de las y los servidores públicos del Gobierno del Estado de Quintana Roo

IDENTIFICACIÓN DEL INDICADOR	
Indicador	C02A05 - Porcentaje de participaciones de trabajadores en programas de capacitación y desarrollo profesional trimestralmente

VARIABLES			
NUMERADOR	Número de participaciones de trabajadores del Gobierno del Estado, en cursos de capacitación y desarrollo profesional trimestralmente, en el 2021	Unidad de Medida del Numerador	993 - Participante registrado ()
DENOMINADOR	Número total de participaciones programadas de trabajadores del Gobierno del Estado durante el 2021	Unidad de Medida del Denominador	993 - Participante registrado ()

METAS												
Línea Base		Año Meta	Meta Programada en el Año	Tipo de Meta	Comportamiento del Indicador hacia la Meta	Tipo de Método	Semafización					
Año:	2019						Verde	Amarillo	Rojo			
Valor:	100.000	2021	100.000	ACUMULATIVA	ASCENDENTE	PORCENTAJE	85.000	115.000	75.000	84.999	74.999	115.001

Variable	Calendario Programado													
	Enero	Febrero	Marzo	Abril	Mayo	Junio	Julio	Agosto	Septiembre	Octubre	Noviembre	Diciembre	Total	
NUMERADOR	0.000	0.000	0.000	0.000	0.000	0.000	0.000	0.000	0.000	0.000	0.000	0.000	4,000.000	4,000.000
DENOMINADOR	1.000	1.000	1.000	1.000	1.000	1.000	1.000	1.000	1.000	1.000	1.000	1.000	4,000.000	4,000.000

Variable	Calendario Ejecutado													
	Enero	Febrero	Marzo	Abril	Mayo	Junio	Julio	Agosto	Septiembre	Octubre	Noviembre	Diciembre	Total	
NUMERADOR	0.000	0.000	0.000	0.000	0.000	0.000	0.000	0.000	0.000	0.000	0.000	0.000	4,055.000	4,055.000

LIC. GINNY SELENE CARRILLO HERRERA
 JEFE DE OFICINA ADMINISTRATIVA


MESP. JOSE ANTONIO DACAK CAMARA
 DIRECTOR GENERAL DE SERVICIO PROFESIONAL DE CARRERA

MESP. JOSE ANTONIO DACAK CAMARA
 DIRECTOR GENERAL DE SERVICIO PROFESIONAL DE CARRERA

Elaboró

Revisó

Autorizó





GOBIERNO DEL ESTADO DE QUINTANA ROO
 FORMATO EVALUATORIO PROGRAMÁTICO DEL SIPPRES FESIPPRES-D1
 INDICADORES

TRIMESTRE			
1	2	3	4

FECHA
10/01/2022

Variable	Calendario Ejecutado													
	Enero	Febrero	Marzo	Abril	Mayo	Junio	Julio	Agosto	Septiembre	Octubre	Noviembre	Diciembre	Total	
DENOMINADOR	1,000	1,000	1,000	1,000	1,000	1,000	1,000	1,000	1,000	1,000	1,000	1,000	4,000,000	4,000,000

AVANCES PROGRAMÁTICOS								VARIACIÓN	
Trimestral			Acumulado					Trimestral	
Programado	Ejecutado	Nivel de Cumplimiento	Programado		Ejecutado		Nivel de Cumplimiento	Numerador	Denominador
abs	abs	%	abs	%	abs	%	%	%	%
100,000	101,375	101.375	100,000	100,000	101,375	101.375	101.375	1.375	0.000

RESULTADOS		
Meta Anual Equivalente	Color del Semáforo	Observaciones
101.375	VERDE	En este cuarto trimestre se participaron 4055 trabajadores en los cursos en línea

LIC. GINNY SELENE ARRILLO HERRERA
 JEFE DE OFICINA ADMINISTRATIVA

Elaboró

MESP. JOSE ANTONIO DACAK CAMARA
 DIRECTOR GENERAL DE SERVICIO PROFESIONAL DE CARRERA

Revisó

MESP. JOSE ANTONIO DACAK CAMARA
 DIRECTOR GENERAL DE SERVICIO PROFESIONAL DE CARRERA

Autorizó





GOBIERNO DEL ESTADO DE QUINTANA ROO
 FORMATO EVALUATORIO PROGRAMÁTICO DEL SIPPRES FESIPPRES-01
 INDICADORES

TRIMESTRE			
1	2	3	4

FECHA
14/01/2022

INSTITUCIÓN: 2111106/106 - Secretaría de Finanzas y Planeación
 PROGRAMA PRESUPUESTARIO: E074 - Administración Responsable de Recursos
 UNIDAD RESPONSABLE: 1106-3463 - Dirección de Servicios y Apoyo Logístico
 COMPONENTE: F.P.C03 \ Eventos y Atención al Ejecutivo cumplido

IDENTIFICACIÓN DEL INDICADOR	
Indicador	C03 - Porcentaje de cumplimiento de Servicios logísticos proporcionados cada semestre, con relación al total de los servicios autorizados para realizarse en el 2021

VARIABLES			
NUMERADOR	Número de Servicios logísticos realizados al semestre del 2021	Unidad de Medida del Numerador:	721 - Servicios ()
DENOMINADOR	Número Total de los servicios logísticos solicitados por las Instituciones al semestre 2021	Unidad de Medida del Denominador:	721 - Servicios ()

METAS											
Línea Base	Año Meta	Meta Programada en el Año	Tipo de Meta	Comportamiento del Indicador hacia la Meta	Tipo de Método	Semafización					
						Verde	Amarillo	Rojo			
Año: 2019	2021	50,000	ACUMULATIVA	ASCENDENTE	PORCENTAJE	42,500	57,500	37,500	42,500	37,500	57,501

Variable	Calendario Programado												
	Enero	Febrero	Marzo	Abril	Mayo	Junio	Julio	Agosto	Septiembre	Octubre	Noviembre	Diciembre	Total
NUMERADOR	0,000	0,000	0,000	0,000	0,000	0,000	0,000	0,000	0,000	0,000	0,000	700,000	700,000
DENOMINADOR	1,000	1,000	1,000	1,000	1,000	1,000	1,000	1,000	1,000	1,000	1,000	1,400,000	1,400,000

Variable	Calendario Ejecutado												
	Enero	Febrero	Marzo	Abril	Mayo	Junio	Julio	Agosto	Septiembre	Octubre	Noviembre	Diciembre	Total
NUMERADOR	0,000	0,000	0,000	0,000	0,000	0,000	0,000	0,000	0,000	0,000	0,000	100,000	100,000

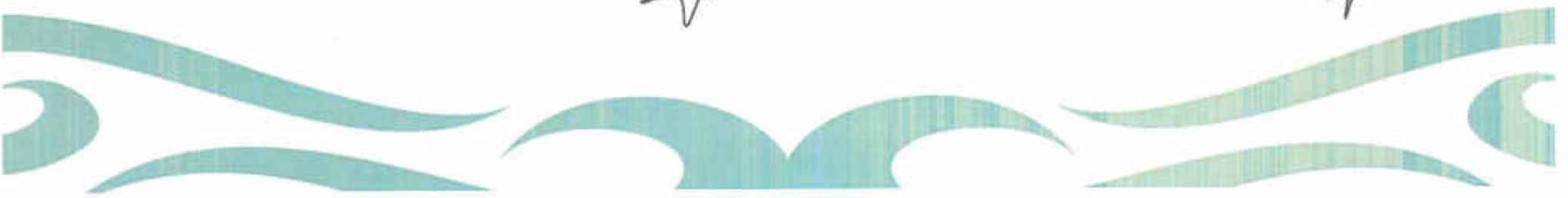
Mario Yoshimar Bardales Cortez

Analista

Elaboró

Loreto Guadalupe del Carmen Buehly Magaña
 Directora de Servicios Generales
 Revisó

Loreto Guadalupe del Carmen Buehly Magaña
 Directora de Servicios Generales
 Autorizó





GOBIERNO DEL ESTADO DE QUINTANA ROO
 FORMATO EVALUATORIO PROGRAMÁTICO DEL SIPPRES FESIPPRES-01
 INDICADORES

TRIMESTRE			
1	2	3	4

FECHA
14/01/2022

Variable	Calendario Ejecutado												Total
	Enero	Febrero	Marzo	Abril	Mayo	Junio	Julio	Agosto	Septiembre	Octubre	Noviembre	Diciembre	
DENOMINADOR	1,000	1,000	1,000	1,000	1,000	1,000	1,000	1,000	1,000	1,000	1,000	1,400,000	1,400,000

AVANCIOS PROGRAMÁTICOS								VARIACION	
Trimestral			Acumulado					Trimestral	
Programado	Ejecutado	Nivel de Cumplimiento	Programado		Ejecutado		Nivel de Cumplimiento	Numerador	Denominador
abs	abs	%	abs	%	abs	%	%	%	%
50,000	7,143	14.286	50,000	100.000	7,143	14.286	14.286	-85.714	0.000

RESULTADOS		
Meta Anual Equivalente	Color del Semáforo	Observaciones
7,143	ROJO	CON MOTIVO EVITAR LOS CONTAGIOS DEL VIRUS COVID-19, LOS EVENTOS OFICIALES HAN DISMINUIDO, REALIZANDOSE ALGUNOS POR MEDIOS ELECTRÓNICOS, MOTIVO POR EL CUAL LOS SERVICIOS DE APOYO LOGÍSTICO FISICAMENTE NO HAN SIDO REQUERIDOS.

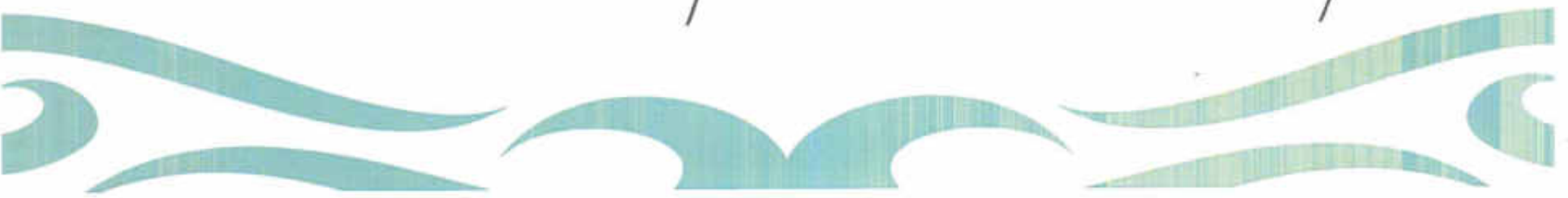

 Mario Yoshimar Bardiáles Cortez

Analista

Elaboró


 Loreto Guadalupe del Carmen Buenfil Magaña
 Directora de Servicios Generales
 Revisó


 Loreto Guadalupe del Carmen Buenfil Magaña
 Directora de Servicios Generales
 Autorizó





GOBIERNO DEL ESTADO DE QUINTANA ROO
 FORMATO EVALUATORIO PROGRAMÁTICO DEL SIPPRES FESIPPRES-02
 BENEFICIARIOS

TRIMESTRE			
1	2	3	4

FECHA
17/01/2022

INSTITUCIÓN: 2111106106 - Secretaría de Finanzas y Planeación
 PROGRAMA PRESUPUESTARIO: E074 - Administración Responsable de Recursos
 UNIDAD RESPONSABLE: 1106-3463 - Dirección de Servicios y Apoyo Logístico
 COMPONENTE: F.P.C03 - Eventos y Atención al Ejecutivo cumplido
 POBLACIÓN OBJETIVO/ÁREA DE ENFOQUE: Servidores Públicos

BENEFICIARIOS	
Tipo de Beneficiarios	17 - Persona

Beneficiarios	Calendario de Beneficiarios (Programado)													
	Primer Trimestre			Segundo Trimestre			Tercer Trimestre			Cuarto Trimestre			Anual	
	Enero	Febrero	Marzo	Abril	Mayo	Junio	Julio	Agosto	Septiembre	Octubre	Noviembre	Diciembre	Total	
Hombres	0	0	0	0	0	0	0	0	0	0	500	500	500	1,500
Mujeres	0	0	0	0	0	0	0	0	0	0	1,000	1,000	1,000	3,000
Grupos Prioritarios	0	0	0	0	0	0	0	0	0	0	300	300	300	900
Total por Mes	0	0	0	0	0	0	0	0	0	0	1,800	1,800	1,800	5,400

Beneficiarios	Calendario de Beneficiarios (Ejecutivo)													
	Primer Trimestre			Segundo Trimestre			Tercer Trimestre			Cuarto Trimestre			Anual	
	Enero	Febrero	Marzo	Abril	Mayo	Junio	Julio	Agosto	Septiembre	Octubre	Noviembre	Diciembre	Total	
Hombres	0	0	0	0	0	0	0	0	0	0	400	400	400	1,200
Mujeres	0	0	0	0	0	0	0	0	0	0	900	900	900	2,700
Grupos Prioritarios	0	0	0	0	0	0	0	0	0	0	300	300	300	900
Total por Mes	0	0	0	0	0	0	0	0	0	0	1,600	1,600	1,600	4,800

Mario Yoshima Bardales Cortez
 Analista

Elaboró

Loreto Guadalupe del Carmen Buenfil Magaña
 Directora de Servicios Generales

Revisó

Loreto Guadalupe del Carmen Buenfil Magaña
 Directora de Servicios Generales

Autorizó



TRIMESTRE			
1	2	3	4

FECHA
17/01/2022

AVANCE BENEFICIARIOS							
Beneficiarios	Trimestral			Acumulado			Observaciones
	Programado	Ejecutado	Variación	Programado	Ejecutado	Variación	
Hombres	1,500	1,200	-300	1,500	1,200	-300	DEBIDO A LA CONTINGENCIA COVID, LOS ASISTENTES Y PARTICIPANTES EN EL EVENTOS HA DISMINUIDO.
Mujeres	3,000	2,700	-300	3,000	2,700	-300	DEBIDO A LA CONTINGENCIA COVID, LOS ASISTENTES Y PARTICIPANTES EN EL EVENTOS HA DISMINUIDO.
Prioritarios	900	900	0	900	900	0	DEBIDO A LA CONTINGENCIA COVID, LOS ASISTENTES Y PARTICIPANTES EN EL EVENTOS HA DISMINUIDO.
Total	5,400	4,800	-600	5,400	4,800	-600	

Mario Yoshimar Sardiñas Cortez

Analista

Elaboró

Loreto Guadalupe del Carmen Buenfil Magaña
 Directora de Servicios Generales

Revisó

Loreto Guadalupe del Carmen Buenfil Magaña
 Directora de Servicios Generales

Autorizó





GOBIERNO DEL ESTADO DE QUINTANA ROO
 FORMATO EVALUATORIO PROGRAMÁTICO DEL SIPPRES FESIPPRES-01
 INDICADORES

TRIMESTRE			
1	2	3	4

FECHA
14/01/2022

INSTITUCIÓN: 2111108106 - Secretaría de Finanzas y Planeación
 PROGRAMA PRESUPUESTARIO: E074 - Administración Responsable de Recursos
 UNIDAD RESPONSABLE: 1106-3463 - Dirección de Servicios y Apoyo Logístico
 ACTIVIDAD: F.P.C03.Á01 - Ejecución de los eventos oficiales cívicos, culturales y deportivos

IDENTIFICACIÓN DEL INDICADOR	
Indicador	C03A01 - Porcentaje de Eventos cumplidos cada trimestre, con relación al total de los eventos autorizados en el ejercicio 2021

VARIABLES			
NUMERADOR	Número de Eventos realizados cada trimestre del 2021	Unidad de Medida del Numerador	320 - Evento ()
DENOMINADOR	Total Número de Eventos autorizados para realizarse durante el 2021	Unidad de Medida del Denominador	320 - Evento ()

METAS												
Línea Base		Año Meta	Meta Programada	Tipo de Meta	Comportamiento del Indicador hacia la Meta	Tipo de Método	Semafización					
Año:	2019		en el Año				Verde	Amarillo	Rojo			
Valor:	100.000	2021	52.000	ACUMULATIVA	ASCENDENTE	PORCENTAJE	44.200	59.800	39.000	44.100	38.999	59.801

Variable	Calendario Programado												
	Enero	Febrero	Marzo	Abril	Mayo	Junio	Julio	Agosto	Septiembre	Octubre	Noviembre	Diciembre	Total
NUMERADOR	0.000	0.000	0.000	0.000	0.000	0.000	0.000	0.000	0.000	0.000	0.000	52.000	52.000
DENOMINADOR	1.000	1.000	1.000	1.000	1.000	1.000	1.000	1.000	1.000	1.000	1.000	100.000	100.000

Variable	Calendario Ejecutado												
	Enero	Febrero	Marzo	Abril	Mayo	Junio	Julio	Agosto	Septiembre	Octubre	Noviembre	Diciembre	Total
NUMERADOR	0.000	0.000	0.000	0.000	0.000	0.000	0.000	0.000	0.000	0.000	0.000	17.000	17.000

Mario Yoshimar Badales Cortez

Analista

Elaboró

Loreto Guadalupe del Carmen Buenfil Magaña

Directora de Servicios Generales

Revisó

Loreto Guadalupe del Carmen Buenfil Magaña

Directora de Servicios Generales

Autorizó





GOBIERNO DEL ESTADO DE QUINTANA ROO
 FORMATO EVALUATORIO PROGRAMÁTICO DEL SIPPRES FE3IPPRES-01
 INDICADORES

TRIMESTRE			
1	2	3	4

FECHA
14/01/2022

Variable	Calendario Ejecutado												
	Enero	Febrero	Marzo	Abril	Mayo	Junio	Julio	Agosto	Septiembre	Octubre	Noviembre	Diciembre	Total
DENOMINADOR	1,000	1,000	1,000	1,000	1,000	1,000	1,000	1,000	1,000	1,000	1,000	100,000	100,000

AVANCES PROGRAMÁTICOS							VARIACIÓN		
Trimestral			Acumulación				Trimestral		
Programado	Ejecutado	Nivel de Cumplimiento	Programado		Ejecutado		Nivel de Cumplimiento	Numerador	Denominador
abs	abs	%	abs	%	abs	%	%	%	%
52,000	17,000	32.692	52,000	100.000	17,000	32.692	32.692	-67,308	0.000

RESULTADOS		
Meta Anual Equivalente	Color del Semáforo	Observaciones
17,000	ROJO	CON MOTIVO DE EVITAR EL CONTAGIO DEL VIRUS COVID-19, LOS EVENTOS SE REALIZARON CON MINIMO DE PERSONAS PARTICIPANTES, Y POR MEDIOS ELECTRONICOS.


 Mario Yoshimar Badales Cortez

Analista

Elaboró


 Loreto Guadalupe del Carmen Buenfil Magaña
 Directora de Servicios Generales
 Revisó


 Loreto Guadalupe del Carmen Buenfil Magaña
 Directora de Servicios Generales
 Autorizó





GOBIERNO DEL ESTADO DE QUINTANA ROO
 FORMATO EVALUATORIO PROGRAMÁTICO DEL SIPPRES FESIPPRES-01
 INDICADORES

TRIMESTRE			
1	2	3	4

FECHA
11/01/2022

INSTITUCIÓN: 211106106 - Secretaría de Finanzas y Planeación
 PROGRAMA PRESUPUESTARIO: E074 - Administración Responsable de Recursos
 UNIDAD RESPONSABLE: 1106-2318 - Dirección General de Giras
 ACTIVIDAD: F.P.CO3.A02 - Atención de Giras del Ejecutivo cumplidas

IDENTIFICACIÓN DEL INDICADOR	
Indicador	C03A02 - Porcentaje de Giras de trabajo del Ejecutivo realizadas cada trimestre, respecto al total de las Giras autorizadas por el Ejecutivo durante el 2021

VARIABLES			
NUMERADOR	Número de giras realizadas cada Trimestre del 2021	Unidad de Medida del Numerador	320 - Evento ()
DENOMINADOR	Número Total de giras autorizados a realizarse durante el 2021	Unidad de Medida del Denominador	320 - Evento ()

METAS												
Línea Base		Año Meta	Meta Programada en el Año	Tipo de Meta	Comportamiento del Indicador hacia la Meta	Tipo de Método	Semafización					
Año:	2019						Verde	Amarillo	Rojo			
Valor:	100.000	2021	100.000	ACUMULATIVA	ASCENDENTE	PORCENTAJE	85.000	115.000	75.000	84.999	74.999	115.001

Variable	Calendario Programado												
	Enero	Febrero	Marzo	Abril	Mayo	Junio	Julio	Agosto	Septiembre	Octubre	Noviembre	Diciembre	Total
NUMERADOR	0.000	0.000	0.000	0.000	0.000	0.000	0.000	0.000	0.000	0.000	0.000	60.000	60.000
DENOMINADOR	1.000	1.000	1.000	1.000	1.000	1.000	1.000	1.000	1.000	1.000	1.000	60.000	60.000

Variable	Calendario Ejecutado												
	Enero	Febrero	Marzo	Abril	Mayo	Junio	Julio	Agosto	Septiembre	Octubre	Noviembre	Diciembre	Total
NUMERADOR	0.000	0.000	0.000	0.000	0.000	0.000	0.000	0.000	0.000	0.000	0.000	65.000	65.000


 ING. MARTHA LUCERO LOPEZ KIAU
 ANALISTA PROFESIONAL


 MTR. ENRIQUE DAVID SANCHEZ ALVAREZ
 COORDINADOR DE GIRAS DEL EJECUTIVO


 MTR. ENRIQUE DAVID SANCHEZ ALVAREZ
 COORDINADOR DE GIRAS DEL EJECUTIVO

Elaboró

Revisó

Autorizó



TRIMESTRE			
1	2	3	4

FECHA
11/01/2022

Variable	Calendario Ejecutado												Total	
	Enero	Febrero	Marzo	Abril	Mayo	Junio	Julio	Agosto	Septiembre	Octubre	Noviembre	Diciembre		
DENOMINADOR	1,000	1,000	1,000	1,000	1,000	1,000	1,000	1,000	1,000	1,000	1,000	1,000	60,000	60,000

AVANCES PROGRAMÁTICOS									VARIACIÓN	
Trimestral			Acumulado						Trimestral	
Programado	Ejecutado	Nivel de Cumplimiento	Programado		Ejecutado		Nivel de Cumplimiento	Numerador	Denominador	
abs	abs	%	abs	%	abs	%	%	%	%	
100,000	108,333	108.333	100,000	100,000	108,333	108.333	108.333	8.333	0.000	

RESULTADOS		
Meta Anual Equivalente	Color del Semáforo	Observaciones
108,333	VERDE	Se cumplió con la meta del número de eventos realizados durante el 4to. trimestre 2021.



ING. MARTHA LUCERO LOPEZ KIAU
 ANALISTA PROFESIONAL



MTRO. ENRIQUE DAVID SANCHEZ ALVAREZ
 COORDINADOR DE GIRAS DEL EJECUTIVO



MTRO. ENRIQUE DAVID SANCHEZ ALVAREZ
 COORDINADOR DE GIRAS DEL EJECUTIVO

Elaboró

Revisó

Autorizó





GOBIERNO DEL ESTADO DE QUINTANA ROO
FORMATO EVALUATORIO PROGRAMÁTICO DEL SIPPRES FESIPPRES-01
INDICADORES

TRIMESTRE			
1	2	3	4

FECHA
11/01/2022

INSTITUCIÓN: 2111106106 - Secretaría de Finanzas y Planeación
PROGRAMA PRESUPUESTARIO: E074 - Administración Responsable de Recursos
UNIDAD RESPONSABLE: 1106-3462 - Dirección de Atención a Centro de Gobierno
ACTIVIDAD: E.P.C03.A03 - Atención al Ejecutivo en Eventos y Reuniones en las Casas de Gobierno de Chetumal y Cancún

IDENTIFICACIÓN DEL INDICADOR	
Indicador	C03A03 - Porcentaje de Eventos y Reuniones oficiales cumplidos cada trimestre, con relación al Total de las autorizadas por el Ejecutivo para realizarse durante el ejercicio 2021

VARIABLES			
NUMERADOR	Número de Eventos oficiales cumplidos cada trimestre del 2021	Unidad de Medida del Numerador	320 - Evento ()
DENOMINADOR	Numero Total de Eventos autorizadas por el Ejecutivo para realizarse durante el 2021.	Unidad de Medida del Denominador	320 - Evento ()

METAS												
Línea Base		Año Meta	Meta Programada	Tipo de Meta	Comportamiento del Indicador hacia la Meta	Tipo de Método	Semafización					
Año:	2019		en el Año				Verde		Amarillo		Rojo	
Valor:	100.000	2021	100.000	ACUMULATIVA	ASCENDENTE	PORCENTAJE	85.000	115.000	75.000	84.999	74.999	115.001

Variable	Calendario Programado												
	Enero	Febrero	Marzo	Abril	Mayo	Junio	Julio	Agosto	Septiembre	Octubre	Noviembre	Diciembre	Total
NUMERADOR	0.000	0.000	0.000	0.000	0.000	0.000	0.000	0.000	0.000	0.000	0.000	25.000	25.000
DENOMINADOR	1.000	1.000	1.000	1.000	1.000	1.000	1.000	1.000	1.000	1.000	1.000	25.000	25.000

Variable	Calendario Ejecutado												
	Enero	Febrero	Marzo	Abril	Mayo	Junio	Julio	Agosto	Septiembre	Octubre	Noviembre	Diciembre	Total
NUMERADOR	0.000	0.000	0.000	0.000	0.000	0.000	0.000	0.000	0.000	0.000	0.000	26.000	26.000

MTA. MARISA AURORA CORTES GARCIA
ANALISTA PROFESIONAL


C. LUIS BIALBERTO COB NOVELO
ADMINISTRADOR DE CASA DE GOBIERNO EN OTHÓN P. BLANCO

C. LUIS BIALBERTO COB NOVELO
ADMINISTRADOR DE CASA DE GOBIERNO EN OTHÓN P. BLANCO

Elaboró

Revisó

Autorizó





GOBIERNO DEL ESTADO DE QUINTANA ROO
FORMATO EVALUATORIO PROGRAMÁTICO DEL SIPPRES FESIPPRES-01
INDICADORES

TRIMESTRE			
1	2	3	4

FECHA
11/01/2022

Variable	Calendario Ejecutado												
	Enero	Febrero	Marzo	Abril	Mayo	Junio	Julio	Agosto	Septiembre	Octubre	Noviembre	Diciembre	Total
DENOMINADOR	1,000	1,000	1,000	1,000	1,000	1,000	1,000	1,000	1,000	1,000	1,000	25,000	25,000

AVANCES PROGRAMÁTICOS								VARIACIÓN	
Trimestral			Acumulado					Trimestral	
Programado	Ejecutado	Nivel de Cumplimiento	Programado		Ejecutado		Nivel de Cumplimiento	Numerador	Denominador
abs	abs	%	abs	%	abs	%	%	%	%
100,000	104,000	104,000	100,000	100,000	104,000	104,000	104,000	4,000	0,000

RESULTADOS		
Meta Anual Equivalente	Color del Semáforo	Observaciones
104,000	VERDE	SE CUMPLIÓ LA META PROGRAMADA DERIVADO DE EVENTOS EN EL MES DE DICIEMBRE

MTRA. MARISA AURORA CORTES GARCIA
 ANALISTA PROFESIONAL

Elaboró

C. LUIS BIALBERTO COB NOVELO
 ADMINISTRADOR DE CASA DE GOBIERNO EN OTHÓN P. BLANCO

Revisó

C. LUIS BIALBERTO COB NOVELO
 ADMINISTRADOR DE CASA DE GOBIERNO EN OTHÓN P. BLANCO

Autorizó





GOBIERNO DEL ESTADO DE QUINTANA ROO
 FORMATO EVALUATORIO PROGRAMÁTICO DEL SIPRES FESIPRES-01
 INDICADORES

TRIMESTRE			
1	2	3	4

FECHA
11/01/2022

INSTITUCIÓN: 2111106106 - Secretaría de Finanzas y Planeación
 PROGRAMA PRESUPUESTARIO: E074 - Administración Responsable de Recursos
 UNIDAD RESPONSABLE: 1106-3452 - Dirección de Atención a Centro de Gobierno
 ACTIVIDAD: F.P.C03.A04 - Supervisión de los Servicios de Mantenimiento en las Casas de Gobierno de Chetumal y Cancún

IDENTIFICACIÓN DEL INDICADOR	
Indicador	C03A04 - Porcentaje de servicios de mantenimiento cumplidos cada trimestre, con relación al Total de las autorizadas por el Ejecutivo para realizarse durante el 2021

VARIABLES			
NUMERADOR	Número de Servicios de mantenimiento cumplidos trimestralmente en el 2021	Unidad de Medida del Numerador	721 - Servicios ()
DENOMINADOR	Número de Servicios de mantenimiento autorizados por el ejecutivo para realizarse cada trimestre del 2021	Unidad de Medida del Denominador	721 - Servicios ()

METAS												
Año:	Línea Base	Año Meta	Meta Programada en el Año	Tipo de Meta	Comportamiento del Indicador hacia la Meta	Tipo de Método	Semafización					
							Verde		Amarillo		Rojo	
2019							85.000	115.000	75.000	84.999	74.999	115.001
Valor:	100.000	2021	100.000	ACUMULATIVA	ASCENDENTE	PORCENTAJE						

Variable	Calendario Programado												
	Enero	Febrero	Marzo	Abril	Mayo	Junio	Julio	Agosto	Septiembre	Octubre	Noviembre	Diciembre	Total
NUMERADOR	0.000	0.000	0.000	0.000	0.000	0.000	0.000	0.000	0.000	0.000	0.000	25.000	25.000
DENOMINADOR	1.000	1.000	1.000	1.000	1.000	1.000	1.000	1.000	1.000	1.000	1.000	25.000	25.000

Variable	Calendario Ejecutado												
	Enero	Febrero	Marzo	Abril	Mayo	Junio	Julio	Agosto	Septiembre	Octubre	Noviembre	Diciembre	Total
NUMERADOR	0.000	0.000	0.000	0.000	0.000	0.000	0.000	0.000	0.000	0.000	0.000	39.000	39.000


 MTRA. MARISA AURORA CORTES GARCIA


 C. LUIS BIALBERTO COB NOVELO


 C. LUIS BIALBERTO COB NOVELO

ANALISTA PROFESIONAL


ADMINISTRADOR DE CASA DE GOBIERNO EN OTHÓN P. BLANCO

ADMINISTRADOR DE CASA DE GOBIERNO EN OTHÓN P. BLANCO

Elaboró

Revisó

Autorizó





GOBIERNO DEL ESTADO DE QUINTANA ROO
FORMATO EVALUATORIO PROGRAMÁTICO DEL SIPPRES FESIPPRES-01
INDICADORES

TRIMESTRE			
1	2	3	4

FECHA
11/01/2022

Variable	Calendario Ejecutado												
	ENERO	FEBRERO	MARZO	ABRIL	MAYO	JUNIO	JULIO	AGOSTO	SEPTIEMBRE	OCTUBRE	NOVIEMBRE	DICIEMBRE	TOTAL
DENOMINADOR	1,000	1,000	1,000	1,000	1,000	1,000	1,000	1,000	1,000	1,000	1,000	25,000	25,000

AVANCES PROGRAMÁTICOS							VARIACIÓN		
Trimestral			Acumulado				Trimestral		
Programado	Ejecutado	Nivel de Cumplimiento	Programado		Ejecutado		Nivel de Cumplimiento	Numerador	Denominador
abs	abs	%	abs	%	abs	%	%	%	%
100,000	156,000	156,000	100,000	100,000	156,000	156,000	156,000	56,000	0,000

RESULTADOS		
Meta Anual Equivalente	Color del Semáforo	Observaciones
156,000	ROJO	SE CUMPLIÓ CON LA META SE GENERARON MAS SERVICIOS POR PERIODO DECEMBRINO

MTRA. MARISA AURORA CORTES GARCIA
 ANALISTA PROFESIONAL

C. LUIS BIALBERTO COB NOVELO
 ADMINISTRADOR DE CASA DE GOBIERNO EN OTHÓN P. BLANCO

C. LUIS BIALBERTO COB NOVELO
 ADMINISTRADOR DE CASA DE GOBIERNO EN OTHÓN P. BLANCO

Elaboró

Revisó

Autorizó





GOBIERNO DEL ESTADO DE QUINTANA ROO
 FORMATO EVALUATORIO PROGRAMÁTICO DEL SIPPRES FESIPPRES-01
 INDICADORES

TRIMESTRE			
1	2	3	4

FECHA
04/02/2022

INSTITUCIÓN: 2111106106 - Secretaría de Finanzas y Planeación
PROGRAMA PRESUPUESTARIO: M001 - Gestión y Apoyo Institucional
UNIDAD RESPONSABLE: 1106-1101 - Despacho de la Secretaría de Finanzas y Planeación
FIN: F - Contribuir a consolidar la Gestión para Resultados como un modelo de cultura organizacional, directiva y de gestión que permita la creación de valor público en la administración pública estatal, mediante acciones de facilitación para el cumplimiento de metas sustantivas

IDENTIFICACIÓN DEL INDICADOR	
Indicador	PED19R1 - Índice General de Avance en Pbr SED

VARIABLES			
INDICE	Índice General de Avance en Pbr-SED Entidades Federativas	Unidad de Medida	605 - Posición ()

METAS												
Línea Base	Año Meta	Meta Programada an el Año	Tipo de Meta	Comportamiento del Indicador hacia la Meta	Tipo de Método	Semefortización						
						Verde		Amarillo		Rojo		
Año:												
Valor:	2021	14.000	ACUMULATIVA	DESCENDENTE	INDICE	11.900	16.100	16.100	17.500	11.900	17.500	

Variable	Calendario Programado												
	Enero	Febrero	Marzo	Abril	Mayo	Junio	Julio	Agosto	Septiembre	Octubre	Noviembre	Diciembre	Total
INDICE	0.000	0.000	0.000	0.000	0.000	0.000	0.000	0.000	0.000	0.000	0.000	14.000	14.000

Variable	Calendario Ejecutado												
	Enero	Febrero	Marzo	Abril	Mayo	Junio	Julio	Agosto	Septiembre	Octubre	Noviembre	Diciembre	Total
INDICE	0.000	0.000	0.000	0.000	0.000	0.000	0.000	0.000	0.000	0.000	0.000	17.600	17.000


 LGGP: Rubí Libertad Fernández Canto
 Jefe de Departamento de Integración Programática Presupuestal


 José Emmanuel Muñoz Cruz
 Director de Política y Programación Presupuestal


 Lic. Ángel Cervantes Canto Aká
 Subsecretario de Política Hacendaria y Control Presupuestal

Elaboró

Revisó

Autorizó






GOBIERNO DEL ESTADO DE QUINTANA ROO
 FORMATO EVALUATORIO PROGRAMÁTICO DEL SIPPRES FESIPPRES-01
 INDICADORES

TRIMESTRE			
1	2	3	4

FECHA
04/02/2022

AVANCES PROGRAMATICOS								
Trimestral			Acumulado					
Programado	Ejecutado	Nivel de Cumplimiento	Programado		Ejecutado		Nivel de Cumplimiento	
abs	abs	%	abs	%	abs	%	%	
14,000	17,000	121.429	14,000	100.000	17,000	121.429	121.429	

RESULTADOS		
Meta Anual Equivalente	Cólor del Semáforo	Observaciones
17,000	AMARILLO	Para el ejercicio 2021 el Estado de Quintana Roo alcanzó la posición #17 de 32 Estados; sin embargo esta cifra no resulta desfavorable para destacar el desempeño de la Entidad puesto que en cuanto al Porcentaje de Avance presenta un 73.9% colocándose por encima de la media nacional y superando el porcentaje de avance del Ejercicio 2020 en donde obtuvo 72.0%


 LGGP. Rubí Libertad Fernández Canto


Jefe de Departamento de Integración Programática Presupuestal

Elaboró


 José Emmanuel Muñoz Cruz

Director de Política y Programación Presupuestal

Revisó


 Lic. Ángel Servando Canto Aké

Subsecretario de Política Hacendaria y Control Presupuestal

Autorizó





GOBIERNO DEL ESTADO DE QUINTANA ROO
 FORMATO EVALUATORIO PROGRAMÁTICO DEL SIPPRES FESIPPRES-01
 INDICADORES

TRIMESTRE			
1	2	3	4

FECHA
04/02/2022

INSTITUCIÓN: 2111106106 - Secretaría de Finanzas y Planeación
 PROGRAMA PRESUPUESTARIO: M001 - Gestión y Apoyo Institucional
 UNIDAD RESPONSABLE: 1106-1101 - Despacho de la Secretaría de Finanzas y Planeación
 PROPÓSITO: F.P - La Administración Pública Estatal mejora la calidad del gasto público y promueve una adecuada rendición de cuentas

IDENTIFICACIÓN DEL INDICADOR	
Indicador	0901102 - Porcentaje de cumplimiento programático de metas sustantivas del Gobierno del Estado

VARIABLES			
NUMERADOR	Total de indicadores de Componentes y Actividades en los Programas Presupuestarios sustantivos de Dependencias, Organos Administrativos Desconcentrados, Entidades Paraestatales y Organismos Autónomos que alcanzan metas satisfactorias (rango verde) de acuerdo con su semaforización	Unidad de Medida del Numerador	373 - Indicadores de Componentes y Actividades ()
DENOMINADOR	Total de indicadores de Componentes y Actividades en los Programas Presupuestarios sustantivos de Dependencias, Organos Administrativos Desconcentrados, Entidades Paraestatales y Organismos Autónomos	Unidad de Medida del Denominador	373 - Indicadores de Componentes y Actividades ()

METAS												
Año	Linea Base	Año Meta	Meta Programada en el Año	Tipo de Meta	Comportamiento del Indicador hacia la Meta	Tipo de Método	Semaforización				Valor	
							Verde	Amarillo	Rojo			
2021		2021	95.000	ACUMULATIVA	ASCENDENTE	PORCENTAJE	80.742	109.239	71.243	80.741	71.242	109.240

Variable	Calendario Programado												
	Enero	Febrero	Marzo	Abril	Mayo	Junio	Julio	Agosto	Septiembre	Octubre	Noviembre	Diciembre	Total
NUMERADOR	0.000	0.000	0.000	0.000	0.000	0.000	0.000	0.000	0.000	0.000	0.000	1,441.000	1,441.000
DENOMINADOR	1.000	1.000	1.000	1.000	1.000	1.000	1.000	1.000	1.000	1.000	1.000	1,517.800	1,517.800


 LGGP, Rubí Libertad Fernández Canto
 Jefe de Departamento de Integración Programática Presupuestal


 José Emmanuel Muñoz Cruz
 Director de Política y Programación Presupuestal


 Lic. Ángel Servando Canto Aka
 Subsecretario de Política Hacendaria y Control Presupuestal

Elaboró

Revisó

Autorizó





GOBIERNO DEL ESTADO DE QUINTANA ROO
 FORMATO EVALUATORIO PROGRAMÁTICO DEL SIPPRES FESIPPRES-01
 INDICADORES

TRIMESTRE			
1	2	3	4

FECHA
04/02/2022

Variable	Calendario Ejecutado												
	Enero	Febrero	Marzo	Abril	Mayo	Junio	Julio	Agosto	Septiembre	Octubre	Noviembre	Diciembre	Total
NUMERADOR	0.000	0.000	0.000	0.000	0.000	0.000	0.000	0.000	0.000	0.000	0.000	1,243.000	1,243.000
DENOMINADOR	1.000	1.000	1.000	1.000	1.000	1.000	1.000	1.000	1.000	1.000	1.000	1,517.000	1,517.000

AVANCES PROGRAMÁTICOS								VARIACIÓN	
Trimestral			Acumulado					Trimestral	
Programado	Ejecutado	Nivel de Cumplimiento	Programado		Ejecutado		Nivel de Cumplimiento	Numerador	Denominador
abs	abs	%	abs	%	abs	%	%	%	%
94.990	81.938	86.260	94.990	100.000	81.938	86.260	86.260	-13.740	0.000

RESULTADOS		
Meta Anual Equivalente	Color del Semáforo	Observaciones
81.938	VERDE	Sin observaciones


 LGGP. Rubi Libertad Fernández Canto


Jefe de Departamento de Integración Programática Presupuestal

Elaboró


 José Emmanuel Muñoz Cruz

Director de Política y Programación Presupuestal

Revisó


 Lic. Ángel Servando Canto Aké

Subsecretario de Política Hacendaria y Control Presupuestal

Autorizó





GOBIERNO DEL ESTADO DE QUINTANA ROO
FORMATO EVALUATORIO PROGRAMÁTICO DEL SIPPRES FESIPPRES-01
INDICADORES

TRIMESTRE			
1	2	3	4

FECHA
20/01/2022

INSTITUCIÓN: 2111106106 - Secretaría de Finanzas y Planeación
PROGRAMA PRESUPUESTARIO: M001 - Gestión y Apoyo Institucional
UNIDAD RESPONSABLE: 1106-1403 - Dirección Administrativa
COMPONENTE: F.P.C01 - Actividades de facilitación (apoyo) desarrolladas para el cumplimiento de metas de los áreas sustantivas

IDENTIFICACIÓN DEL INDICADOR	
Indicador	C01 - Porcentaje de cumplimiento programático de metas sustantivas de la institución

VARIABLES			
NUMERADOR	Total de indicadores de Componentes y Actividades en los Programas Presupuestarios sustantivos de la Secretaría de Finanzas y Planeación que alcanzan metas satisfactorias (rango verde) de acuerdo con su semaforización	Unidad de Medida del Numerador	373 - Indicadores de Componentes y Actividades ()
DENOMINADOR	Total de indicadores de Componentes y Actividades en los Programas Presupuestarios sustantivos de la Secretaría de Finanzas y Planeación	Unidad de Medida del Denominador	373 - Indicadores de Componentes y Actividades ()

METAS											
Línea Base	Año Meta	Meta Programada en el Año	Tipo de Meta	Comportamiento del indicador hacia la Meta	Tipo de Método	Semaforización					
						Verde	Amartillo	Rojo			
Año: 2018	2021	67.568	NO ACUMULATIVA	ASCENDENTE	PORCENTAJE	57.432	77.703	50.675	57.432	50.675	77.703

Variable	Calendario Programado												
	Enero	Febrero	Marzo	Abril	Mayo	Junio	Julio	Agosto	Septiembre	Octubre	Noviembre	Diciembre	Total
NUMERADOR	0.000	0.000	18.000	0.000	0.000	22.000	0.000	0.000	19.000	0.000	0.000	34.000	25.000
DENOMINADOR	1.000	1.000	37.000	1.000	1.000	37.000	1.000	1.000	37.000	1.000	1.000	37.000	37.000


 ZULIANI DEL CARMEN CASTRO INTERIAN
 JEFA DEL DEPARTAMENTO DE ORGANIZACIÓN Y METODOS


 LCDA. ZOREIDA DEL CARMEN CASTRO GARCÍA
 DIRECTORA ADMINISTRATIVA


 LCDA. ZOREIDA DEL CARMEN CASTRO GARCÍA
 DIRECTORA ADMINISTRATIVA

Elaboró

Revisó

Autorizó



TRIMESTRE			
1	2	3	4

FECHA
20/01/2022


Variable	Calendario Ejecutado												
	Enero	Febrero	Marzo	Abril	Mayo	Junio	Julio	Agosto	Septiembre	Octubre	Noviembre	Diciembre	Total
NUMERADOR	0.000	0.000	12.000	0.000	0.000	13.000	0.000	0.000	14.000	0.000	0.000	27.000	18.758
DENOMINADOR	1.000	1.000	37.000	1.000	1.000	37.000	1.000	1.000	37.000	1.000	1.000	37.000	37.000

AVANCES PROGRAMÁTICOS							VARIACION		
Trimestral			Acumulado				Trimestral		
Programado	Ejecutado	Nivel de Cumplimiento	Programado		Ejecutado		Nivel de Cumplimiento	Numerador	Denominador
abs	abs	%	abs	%	abs	%	%	%	%
91.892	72.973	79.412	67.568	100.000	50.696	75.030	75.030	-20.588	0.000

RESULTADOS		
Meta Anual Equivalente	Color del Semáforo	Observaciones
53.657	AMARILLO	COMO ES DE OBSERVARSE, EN EL CUARTO TRIMESTRE SE OBTIENE UN 73% DE AVANCE PROGRAMATICO, POR LO TANTO NO SE LOGRO LA META PROGRAMADA, YA QUE LA CONTINGENCIA SANITARIA POR EL COVID-19 AUN NO LLEGA A SU FIN, SITUACION POR LA CUAL DIVERSAS ACTIVIDADES DE LOS PROGRAMAS PRESUPUESTARIOS SUSTANTIVOS NO SE PUDIERON LLEVAR A EFECTO COMO SE PLANEARON PARA EL EJERCICIO 2021, SIN EMBARGO APARECE EN COLOR AMARILLO EN EL SEMAFORO PORQUE EL SISTEMA SIPPRES HACE LA COMPARACION PORCENTUAL DEL CUARTO TRIMESTRE CON LA META PROGRAMADA AL AÑO 2021, OBTENIENDOSE COMO RESULTADO UNA META ANUAL EQUIVALENTE DEL 47.695 QUEDANDO EN EL RANGO DEL COLOR AMARILLO.


 ZULEMI DEL CARMEN TUN INTERIAN
 JEFA DEL DEPARTAMENTO DE ORGANIZACIÓN Y METODOS

Elaboró


 LCDA. ZOREIDA DEL CARMEN CASTRO GARCÍA
 DIRECTORA ADMINISTRATIVA

Revisó


 LCDA. ZOREIDA DEL CARMEN CASTRO GARCÍA
 DIRECTORA ADMINISTRATIVA

Autorizó





GOBIERNO DEL ESTADO DE QUINTANA ROO
 FORMATO EVALUATORIO PROGRAMÁTICO DEL SIPPRES FESIPPRES-01

INDICADORES

TRIMESTRE			
1	2	3	4

FECHA
11/02/2022

INSTITUCIÓN: 2111106106 - Secretaría de Finanzas y Planeación
 PROGRAMA PRESUPUESTARIO: M001 - Gestión y Apoyo Institucional
 UNIDAD RESPONSABLE: 1106-1403 - Dirección Administrativa
 ACTIVIDAD: F.P.CD1.A01 - Asistencia a las áreas sustantivas en funciones administrativas, jurídicas, de planeación, relaciones públicas u otras funciones de staff

IDENTIFICACIÓN DEL INDICADOR	
Indicador	C01A01 - Porcentaje del Presupuesto Ejercido destinado a las áreas staff

VARIABLES			
NUMERADOR	Monto del Presupuesto Ejercido de la Secretaría de Finanzas y Planeación destinado a áreas de apoyo (o staff)	Unidad de Medida del Numerador	615 - Presupuesto Ejercido (I)
DENOMINADOR	Total de Presupuesto Ejercido de la Secretaría de Finanzas y Planeación	Unidad de Medida del Denominador	615 - Presupuesto Ejercido (I)

METAS												
Línea Base		Año Meta	Meta Programada	Tipo de	Comportamiento del	Tipo de	Semaforización					
Año:	2018		an el Año	Meta	Indicador hacia la Meta	Método	Verde		Amarillo		Rojo	
Valor:	70.000	2021	34.661	ACUMULATIVA	ASCENDENTE	PORCENTAJE	29.478	39.883	26.010	29.478	26.010	39.883

Variable	Calendario Programado												
	Enero	Febrero	Marzo	Abril	Mayo	Junio	Julio	Agosto	Septiembre	Octubre	Noviembre	Diciembre	Total
NUMERADOR	3,024,857.000	5,667,143.000	6,335,363.000	7,245,612.000	10,051,420.000	16,655,082.000	7,040,049.000	7,594,420.000	8,916,857.000	8,348,707.000	6,494,511.000	11,167,543.000	98,541,564.000
DENOMINADOR	8,761,258.000	11,853,619.000	37,155,652.000	20,727,467.000	23,541,396.000	22,311,752.000	23,120,310.000	15,416,894.000	24,502,824.000	35,582,615.000	26,244,806.000	34,922,712.000	284,141,105.000


 CRESCENCIA CHAN TU
 JEFA DE OFICINA DE SERVICIOS BÁSICOS


 ANA ELVIRA AZARCOYA SANORES
 JEFA DE DEPARTAMENTO DE RECURSOS FINANCIEROS


 LOREIDA DEL CARMEN CASTRO GARCÍA
 DIRECTORA ADMINISTRATIVA

Elaboró

Revisó

Autorizó



INDICADORES

TRIMESTRE			
1	2	3	4

FECHA
11/02/2022

Variable	Calendario Ejecutivo												
	Enero	Febrero	Marzo	Abril	Mayo	Junio	Julio	Agosto	Septiembre	Octubre	Noviembre	Diciembre	Total
NUMERADOR	2,720,754.980	4,845,132.710	4,432,042.630	10,043,574.230	10,666,090.120	7,861,262.180	7,310,361.210	8,035,986.070	7,396,530.620	29,830,831.000	12,967,376.000	26,148,501.000	135,278,474.750
DENOMINADOR	8,761,258.000	11,893,619.000	37,155,652.000	20,727,467.000	23,541,306.000	22,311,752.000	23,120,310.000	15,416,694.000	24,502,824.000	35,562,615.000	26,244,806.000	34,922,712.000	264,141,105.000

AVANCES PROGRAMÁTICOS									VARIACION	
Trimestral			Acumulado						Trimestral	
Programado	Ejecutado	Nivel de Cumplimiento	Programado		Ejecutado		Nivel de Cumplimiento	Numerador	Denominador	
abs	abs	%	abs	%	abs	%	%	%	%	
26.884	73.351	272.836	34.681	100.000	47.610	137.281	137.281	172.836	0.000	

RESULTADOS		
Meta Anual Equivalente	Color del Semáforo	Observaciones
94.621	ROJO	DERIVADO A QUE EL TRIMESTRE (OCTUBRE, NOVIEMBRE Y DICIEMBRE) AÚN NO SE HA CERRADO POR PARTE DE LA SUBSECRETARÍA DE POLÍTICA HACENDARIA Y CONTROL PRESUPUESTAL, NO SE CUENTA LA INFORMACIÓN NECESARIA PARA SU CAPTURAS.

CRESCENCIA CHAN TUZ
 JEFA DE OFICINA DE SERVICIOS BÁSICOS

Elaboró

ANA ELVIRA AZARÓ GYA SANJOSÉS
 JEFA DE DEPARTAMENTO DE RECURSOS FINANCIEROS

Revisó

LEOR ZOREIDA DEL CARMEN CASTRO GARCÍA
 DIRECTORA ADMINISTRATIVA

Autorizó





GÓBIERNO DEL ESTADO DE QUINTANA ROO
 FORMATO EVALUATORIO PROGRAMÁTICO DEL SIPPRES FESIPPRES-01
 INDICADORES

TRIMESTRE			
1	2	3	4

FECHA
03/02/2022

INSTITUCIÓN: 2111106106 - Secretaría de Finanzas y Planeación
 PROGRAMA PRESUPUESTARIO: P003 - Gestión del Gasto Público Orientado a resultados
 UNIDAD RESPONSABLE: 1106-2209 - Subsecretaría de Política Hacendaria y Control Presupuestal

FIN: F - Contribuir a consolidar la Gestión para Resultados (GpR) como un modelo de cultura organizacional, directiva y de gestión que permita la creación de valor público en la administración pública estatal mediante el fortalecimiento a la implementación del Presupuesto basado en Resultados (PbR) y el Sistema de Evaluación del Desempeño (SED) al interior de la administración pública estatal, para mejorar la calidad del gasto público y promover una adecuada rendición de cuentas.

IDENTIFICACIÓN DEL INDICADOR	
Indicador	PED19/1 - Índice General de Avance en PbR SED

VARIABLES			
OTRO	Índice General de Avance en PbR SED	Unidad de Medida	605 - Posición ()

METAS											
Línea Base	Año Meta	Meta Programada en el Año	Tipo de Meta	Comportamiento del Indicador hacia la Meta	Tipo de Método	Semafortización					
						Verde	Amarillo	Rojo			
Valor:	2021	14,000	ACUMULATIVA	DESCENDENTE	OTRO	11,900	15,100	16,100	17,500	11,900	17,500

Variable	Calendario Programado												
	Enero	Febrero	Marzo	Abril	Mayo	Junio	Julio	Agosto	Septiembre	Octubre	Noviembre	Diciembre	Total
OTRO	0,000	0,000	0,000	0,000	0,000	0,000	0,000	0,000	0,000	0,000	0,000	14,000	14,000

Variable	Calendario Ejecutado												
	Enero	Febrero	Marzo	Abril	Mayo	Junio	Julio	Agosto	Septiembre	Octubre	Noviembre	Diciembre	Total
OTRO	0,000	0,000	0,000	0,000	0,000	0,000	0,000	0,000	0,000	0,000	0,000	17,000	17,000

LGGP, Rubi Libertad Fernández Canto
 Jefe de Departamento de Integración Programática Presupuestal

José Emmanuel Muñoz Cruz
 Director de Política y Programación Presupuestal

Lic. Ángel Servando Canto Aké
 Subsecretario de Política Hacendaria y Control Presupuestal

Elaboró

Revisó

Autorizó





GOBIERNO DEL ESTADO DE QUINTANA ROO
 FORMATO EVALUATORIO PROGRAMÁTICO DEL SIPPRES FESIPPRES-01
 INDICADORES

TRIMESTRE			
1	2	3	4

FECHA
03/02/2022

AVANCES PROGRAMÁTICOS							
Trimestral			Acumulado				
Programado	Ejecutado	Nivel de Cumplimiento	Programado		Ejecutado		Nivel de Cumplimiento
abs	abs	%	abs	%	abs	%	%
14.000	17.000	121,429	14.000	100,000	17.000	121,429	121,429

RESULTADOS		
Meta Anual Equivalente	Cólor del Semáforo	Observaciones
17.000	AMARILLO	Para el ejercicio 2021 el Estado de Quintana Roo alcanzó la posición #17 de 32 Estados; sin embargo, esta cifra no resulta desfavorable para destacar el desempeño de la Entidad puesto que en cuanto al Porcentaje de Avance presenta un 73,9% colocándose por encima de la media nacional y superando el porcentaje de avance del Ejercicio 2020 en donde obtuvo 72,0%.


 LGGP. Rubí Libertad Fernández Canto

Jefe de Departamento de Integración Programática Presupuestal

Elaboró


 José Emmanuel Muñoz Cruz

Director de Política y Programación Presupuestal

Revisó


 Lic. Ángel Servando Canto Alá

Subsecretario de Política Hacendaria y Control Presupuestal

Autorizó





GOBIERNO DEL ESTADO DE QUINTANA ROO
 FORMATO EVALUATORIO PROGRAMÁTICO DEL SIPPRES FESIPPRES-01

INDICADORES

TRIMESTRE			
1.	2.	3.	4.

FECHA
04/02/2022

INSTITUCIÓN: 2111106106 - Secretaría de Finanzas y Planeación
 PROGRAMA PRESUPUESTARIO: P003 - Gestión del Gasto Público Orientado a resultados
 UNIDAD RESPONSABLE: 1106-2200 - Subsecretaría de Política Hacendaria y Control Presupuestal
 PROPÓSITO: F.P - La Gestión para Resultados (GpR) se encuentra consolidada a través del ciclo presupuestario y con una política hacendaria integral y transparente, que permita al gobierno mantener estabilidad económica y sustentabilidad de las finanzas públicas.

IDENTIFICACIÓN DEL INDICADOR	
Indicador	0902101 - Porcentaje del Gasto Público aplicado bajo PbR

VARIABLES			
NUMERADOR	Monto del presupuesto ejercido que cuenta con indicadores en el año	Unidad de Medida del Numerador	612 - Presupuesto ()
DENOMINADOR	Total de presupuesto ejercido en el año	Unidad de Medida del Denominador	612 - Presupuesto ()

METAS												
Línea Base		Año Meta	Meta Programada en el Año	Tipo de Meta	Comportamiento del Indicador hacia la Meta	Tipo de Método	Semáforización					
Año:	Valor:						Verde	Amarillo	Rojo			
		2021	85,000	ACUMULATIVA	ASCENDENTE	PORCENTAJE	72,250	97,750	83,750	72,249	63,749	97,751

Variable	Calendario Programado												
	Enero	Febrero	Marzo	Abril	Mayo	Junio	Julio	Agosto	Septiembre	Octubre	Noviembre	Diciembre	Total
NUMERADOR	0.000	0.000	0.000	0.000	0.000	0.000	0.000	0.000	0.000	0.000	0.000	25,511,881,529.500	25,511,881,529.500
DENOMINADOR	1.000	1.000	1.000	1.000	1.000	1.000	1.000	1.000	1.000	1.000	1.000	30,013,978,270.000	30,013,978,270.000


 LGGP. Rubi Libertad Fernandez Canto
 Jefe de Departamento de Integración Programática Presupuestal


 José Emmanuel Muñoz Cruz
 Director de Política y Programación Presupuestal


 Lic. Ángel Servando Canto Aké
 Subsecretario de Política Hacendaria y Control Presupuestal

Elaboró

Revisó

Autorizó





GOBIERNO DEL ESTADO DE QUINTANA ROO
 FORMATO EVALUATORIO PROGRAMÁTICO DEL SIPPRES FESIPPRES-01
 INDICADORES

TRIMESTRE			
1	2	3	4

FECHA
04/02/2022

Variable	Calendario Ejecutado												
	Enero	Febrero	Marzo	Abril	Mayo	Junio	Julio	Agosto	Septiembre	Octubre	Noviembre	Diciembre	Total
NUMERADOR	0.000	0.000	0.000	0.000	0.000	0.000	0.000	0.000	0.000	0.000	0.000	28,784,074,715.130	28,784,074,715.130
DENOMINADOR	1.000	1.000	1.000	1.000	1.000	1.000	1.000	1.000	1.000	1.000	1.000	30,013,978,270.000	30,013,978,270.000

AVANCES PROGRAMÁTICOS								VARIACION	
Trimestral			Acumulado					Trimestral	
Programado	Ejecutado	Nivel de Cumplimiento	Programado		Ejecutado		Nivel de Cumplimiento	Numerador	Denominador
abs	abs	%	abs	%	abs	%	%	%	%
85.000	95.902	112.826	85.000	100.000	95.902	112.826	112.826	12.826	0.000

RESULTADOS		
Meta Anual Equivalente	Color del Semáforo	Observaciones
95.902	VERDE	Para el cuarto trimestre del Ejercicio Fiscal se programó un cumplimiento del 85.00% de meta lo que quiere decir que de \$ 30,013,978,270.00 se aplicaría un total de \$ 25,511,881,529.50, sin embargo, derivado de las necesidades presentadas por las Entidades en el Ejercicio Fiscal la meta se superó alcanzando un porcentaje de cumplimiento de 95.90% por lo que se aplicó la cantidad de \$28,784,074,715.13 del gasto público aplicado bajo Pbr.

LGGP. Rubí Libertad Fernández Castro
 Jefe de Departamento de Integración Programática Presupuestal

José Emmanuel Muñoz Cruz
 Director de Política y Programación Presupuestal

Lic. Ángel Servando Canto Aké
 Subsecretario de Política Presupuestaria y Control Presupuestal

Elaboró

Revisó

Autorizó





GOBIERNO DEL ESTADO DE QUINTANA ROO
 FORMATO EVALUATORIO PROGRAMÁTICO DEL SIPPRES FESIPPRES-01
 INDICADORES

TRIMESTRE			
1	2	3	4

FECHA
10/01/2022

INSTITUCIÓN: 2111106106 - Secretaría de Finanzas y Planeación
 PROGRAMA PRESUPUESTARIO: P003 - Gestión del Gasto Público Orientado a resultados
 UNIDAD RESPONSABLE: 1106-2443 - Dirección Operativa del COPLADE
 COMPONENTE: F.P.C01 - Participación en los consejos Interinstitucionales de apoyo a la planeación del Estado, instaurada

IDENTIFICACIÓN DEL INDICADOR	
Indicador	C1 - Porcentaje de cumplimiento de metas de los Entes de la Administración Pública Estatal

VARIABLES			
NUMERADOR	Número de Líneas de Acción del Plan Estatal de Desarrollo atendidas	Unidad de Medida del Numerador	431 - Líneas de acción ()
DENOMINADOR	Total de Líneas del PED	Unidad de Medida del Denominador	431 - Líneas de acción ()

METAS												
Año:	Línea Base	Año Meta	Meta Programada en el Año	Tipo de Meta	Comportamiento del Indicador hacia la Meta	Tipo de Método	Semafización					
							Verde	Amarillo	Rojo			
Valor:	0.000	2021	93.284	ACUMULATIVA	ASCENDENTE	PORCENTAJE	79.291	107.276	69.963	79.290	69.962	107.277

Variable	Calendario Programado													
	Enero	Febrero	Marzo	Abril	Mayo	Junio	Julio	Agosto	Septiembre	Octubre	Noviembre	Diciembre	Total	
NUMERADOR	0.000	0.000	0.000	0.000	0.000	0.000	0.000	0.000	0.000	0.000	0.000	0.000	750.000	750.000
DENOMINADOR	1.000	1.000	1.000	1.000	1.000	1.000	1.000	1.000	1.000	1.000	1.000	1.000	804.000	804.000

Variable	Calendario Ejecutado													
	Enero	Febrero	Marzo	Abril	Mayo	Junio	Julio	Agosto	Septiembre	Octubre	Noviembre	Diciembre	Total	
NUMERADOR	0.000	0.000	0.000	0.000	0.000	0.000	0.000	0.000	0.000	0.000	0.000	0.000	629.000	629.000

Lic. José Antonio López Chan
 Jefe del Departamento de Desarrollo Estatal

M.C. LIDIA ISABEL AGUILAR GOROCICA
 DIRECTORA OPERATIVA DEL COPLADE

M.C. LIDIA ISABEL AGUILAR GOROCICA
 DIRECTORA OPERATIVA DEL COPLADE

Elaboró

Revisó

Autorizó





GOBIERNO DEL ESTADO DE QUINTANA ROO
 FORMATO EVALUATORIO PROGRAMÁTICO DEL SIPPRES FESIPPRES-01
 INDICADORES

TRIMESTRE			
1	2	3	4

FECHA
10/01/2022

Variable	Calendario Ejecutado													
	Enero	Febrero	Marzo	Abril	Mayo	Junio	Julio	Agosto	Septiembre	Octubre	Noviembre	Diciembre	Total	
DENOMINADOR	1.000	1.000	1.000	1.000	1.000	1.000	1.000	1.000	1.000	1.000	1.000	1.000	804.000	804.000

AVANCES PROGRAMÁTICOS									VARIACION	
Trimestral			Acumulado						Trimestral	
Programado	Ejecutado	Nivel de Cumplimiento	Programado		Ejecutado		Nivel de Cumplimiento	Numerador	Denominador	
abs	abs	%	abs	%	abs	%	%	%	%	
93.284	78.234	83.867	93.284	100.000	78.234	83.867	83.867	-16.133	0.000	

RESULTADOS		
Meta Anual Equivalente	Color del Semáforo	Observaciones
78.234	AMARILLO	El informe de ejecución tiene como fecha de corte el 30 de Octubre de 2021, por lo que la información aquí presentada es únicamente el Pre-cierre de las acciones de las Dependencias y Entidades de la Administración Pública Estatal. El cierre se reportará en el mes de abril del 2022.

Lic. José Antonio López Chan

Jefe del Departamento de Desarrollo Estatal

Elaboró

M.C. LIDIA ISABEL AGUILAR GOROCICA

DIRECTORA OPERATIVA DEL COPLADE

Revisó

M.C. LIDIA ISABEL AGUILAR GOROCICA

DIRECTORA OPERATIVA DEL COPLADE

Autorizó





GOBIERNO DEL ESTADO DE QUINTANA ROO
FORMATO EVALUATORIO PROGRAMÁTICO DEL SIPPRES FESIPPRES-01
INDICADORES

TRIMESTRE			
1	2	3	4

FECHA
10/01/2022

INSTITUCIÓN: 2111106106 - Secretaría de Finanzas y Planeación
PROGRAMA PRESUPUESTARIO: P003 - Gestión del Gasto Público Orientado a resultados
UNIDAD RESPONSABLE: 1106-2443 - Dirección Operativa del COPLADE
ACTIVIDAD: F.P.C01.A01 - Actualización del Marco Normativo del Sistema Estatal de Planeación.

IDENTIFICACIÓN DEL INDICADOR	
Indicador	A1 - Proyectos de Actualización de Marcos normativos presentados

VARIABLES			
NUMERADOR	Actualizaciones Realizadas	Unidad de Medida del Numerador	32 - Actualización ()
DENOMINADOR	Actualizaciones Programadas	Unidad de Medida del Denominador	32 - Actualización ()

METAS													
Linea Base	Año Meta	Meta Programada en el Año	Tipo de Meta	Comportamiento del Indicador hacia la Meta	Tipo de Método	Semáforización							
						Verde	Amarillo	Rojo					
Año:	2016												
Valor:	0.000	2021	100.000	NO ACUMULATIVA	ASCENDENTE	PORCENTAJE	85.000	115.000	75.000	84.999	74.999	115.001	

Variable	Calendario Programado												
	Enero	Febrero	Marzo	Abril	Mayo	Junio	Julio	Agosto	Septiembre	Octubre	Noviembre	Diciembre	Total
NUMERADOR	0.000	0.000	0.000	0.000	0.000	0.000	0.000	0.000	1.000	0.000	0.000	0.000	1.000
DENOMINADOR	1.000	1.000	1.000	1.000	1.000	1.000	1.000	1.000	1.000	1.000	1.000	1.000	1.000

Variable	Calendario Ejecutado												
	Enero	Febrero	Marzo	Abril	Mayo	Junio	Julio	Agosto	Septiembre	Octubre	Noviembre	Diciembre	Total
NUMERADOR	0.000	0.000	0.000	0.000	0.000	0.000	0.000	0.000	1.000	0.000	0.000	0.000	1.000

Lic. José Antonio López Chan
 Jefe del Departamento de Desarrollo Estatal

Elaboró

M.C. LIDIA ISABEL AGUILAR GOROCICA
 DIRECTORA OPERATIVA DEL COPLADE

Revisó

M.C. LIDIA ISABEL AGUILAR GOROCICA
 DIRECTORA OPERATIVA DEL COPLADE

Autorizó





GOBIERNO DEL ESTADO DE QUINTANA ROO
 FORMATO EVALUATORIO PROGRAMÁTICO DEL SIPPRES FESIPPRES-01
 INDICADORES

TRIMESTRE			
1	2	3	4

FECHA
10/01/2022

Variable	Calendario Ejecutado												
	Enero	Febrero	Marzo	Abril	Mayo	Junio	Julio	Agosto	Septiembre	Octubre	Noviembre	Diciembre	Total
DENOMINADOR	1.000	1.000	1.000	1.000	1.000	1.000	1.000	1.000	1.000	1.000	1.000	1.000	1.000

AVANCES PROGRAMATICOS									VARIACION	
Trimestral			Acumulado						Trimestral	
Programado	Ejecutado	Nivel de Cumplimiento	Programado		Ejecutado		Nivel de Cumplimiento	Numerador	Denominador	
abs	abs	%	abs	%	abs	%	%	%	%	
0.000	0.000	0.000	0.000	0.000	0.000	0.000	0.000	0.000	0.000	

RESULTADOS		
Meta Anual Equivalente	Color del Semáforo	Observaciones
0.000	SIN META	

Lic. José Antonio López Chan

Jefe del Departamento de Desarrollo Estatal

Elaboró

M.C. LIDIA ISABEL AGUILAR GOROCIGA

DIRECTORA OPERATIVA DEL COPLADE

Revisó

M.C. LIDIA ISABEL AGUILAR GOROCIGA

DIRECTORA OPERATIVA DEL COPLADE

Autorizó



GOBIERNO DEL ESTADO DE QUINTANA ROO
 FORMATO EVALUATORIO PROGRAMÁTICO DEL SIPPRES FESIPPRES-01
 INDICADORES



TRIMESTRE			
1	2	3	4

FECHA
10/01/2022

INSTITUCIÓN: 2111106106 - Secretaría de Finanzas y Planeación
 PROGRAMA PRESUPUESTARIO: P003 - Gestión del Gasto Público Orientado a resultados
 UNIDAD RESPONSABLE: 1106-2443 - Dirección Operativa del COPLADE
 ACTIVIDAD: F.P.C01A02 - Implementación y Consolidación de la Política de Desarrollo Municipal y Estatal a través de los Comités y Subcomités de Planeación para el Desarrollo del Estado.

IDENTIFICACIÓN DEL INDICADOR	
Indicador	A2 - Subcomités del COPLADE Instalados

VARIABLES			
NUMERADOR	Total de Sesiones de los Subcomités Instalados del COPLADE	Unidad de Medida del Numerador	661 - Proyecto ()
DENOMINADOR	Total de Actas de los Subcomités Instalados del COPLADE	Unidad de Medida del Denominador	661 - Proyecto ()

METAS												
Año:	Linea Base	Año Meta	Meta Programada en el Año	Tipo de Meta	Comportamiento del Indicador hacia la Meta	Tipo de Método	Semaforización					
							Verde		Amarillo		Rojo	
Votor:	60.000	2021	100.000	ACUMULATIVA	ASCENDENTE	PORCENTAJE	65.000	115.000	75.000	84.999	74.999	115.001

Variable	Calendario Programado												
	Enero	Febrero	Marzo	Abril	Mayo	Junio	Julio	Agosto	Septiembre	Octubre	Noviembre	Diciembre	Total
NUMERADOR	0.000	0.000	0.000	22.000	0.000	0.000	0.000	22.000	0.000	0.000	0.000	22.000	66.000
DENOMINADOR	1.000	1.000	1.000	22.000	1.000	1.000	1.000	22.000	1.000	1.000	1.000	22.000	66.000

Variable	Calendario Ejecutado												
	Enero	Febrero	Marzo	Abril	Mayo	Junio	Julio	Agosto	Septiembre	Octubre	Noviembre	Diciembre	Total
NUMERADOR	0.000	0.000	0.000	24.000	0.000	0.000	1.000	22.000	1.000	0.000	0.000	23.000	71.000

Lic. José Antonio López Chan

Jefe del Departamento de Desarrollo Estatal

Elaboró

M.C. LIDIA ISABEL AGUILAR GOROCICA

DIRECTORA OPERATIVA DEL COPLADE

Revisó

M.C. LIDIA ISABEL AGUILAR GOROCICA

DIRECTORA OPERATIVA DEL COPLADE

Autorizó



GOBIERNO DEL ESTADO DE QUINTANA ROO
 FORMATO EVALUATORIO PROGRAMÁTICO DEL SIPPRES FESIPPRES-01
 INDICADORES

TRIMESTRE			
1	2	3	4

FECHA
10/01/2022

Variable	Calendario Ejecutado												
	Enero	Febrero	Marzo	Abril	Mayo	Junio	Julio	Agosto	Septiembre	Octubre	Noviembre	Diciembre	Total
DENOMINADOR	1,000	1,000	1,000	22,000	1,000	1,000	1,000	22,000	1,000	1,000	1,000	22,000	68,000

AVANCES PROGRAMÁTICOS									VARIACION	
Trimestral			Acumulado						Trimestral	
Programado	Ejecutado	Nivel de Cumplimiento	Programado		Ejecutado		Nivel de Cumplimiento	Numerador	Denominador	
abs	abs	%	abs	%	abs	%	%	%	%	
100,000	104,545	104,545	100,000	100,000	104,412	104,412	104,412	4,545	0,000	

RESULTADOS		
Meta Anual Equivalente	Color del Semáforo	Observaciones
104,545	VERDE	Se realizaron 23 sesiones de Subcomité para el mes de Diciembre de 2021

Lic. José Antonio López Chan

Jefe del Departamento de Desarrollo Estatal

Elaboró

M.C. LIDIA ISABEL AGUILAR GOROCICA

DIRECTORA OPERATIVA DEL COPLADE

Revisó

M.C. LIDIA ISABEL AGUILAR GOROCICA

DIRECTORA OPERATIVA DEL COPLADE

Autorizó



GOBIERNO DEL ESTADO DE QUINTANA ROO
FORMATO EVALUATORIO PROGRAMÁTICO DEL SIPPRES FESIPPRES-01
INDICADORES

TRIMESTRE			
1	2	3	4

FECHA
10/01/2022

INSTITUCIÓN: 211106106 - Secretaría de Finanzas y Planeación
PROGRAMA PRESUPUESTARIO: P003 - Gestión del Gasto Público Orientado a resultados
UNIDAD RESPONSABLE: 1106-2443 - Dirección Operativa del COPLADE
ACTIVIDAD: F.P.C01.A03 - Atención de las Líneas de acción para el cumplimiento de metas de los Entes de la Administración Pública Estatal.

IDENTIFICACIÓN DEL INDICADOR	
Indicador	A3 - Porcentaje de número de Consejos Asistidos

VARIABLES			
NUMERADOR	Total de Consejos Realizados	Unidad de Medida del Numerador	20 - Acta ()
DENOMINADOR	Total de Consejos Programados	Unidad de Medida del Denominador	20 - Acta ()

METAS												
Línea Base	Año Meta	Meta Programada en el Año	Tipo de Meta	Comportamiento del Indicador hacia la Meta	Tipo de Método	Semafización						
						Verde		Amarillo		Rojo		
Año:	2017	2021	100.000	ACUMULATIVA	ASCENDENTE	PORCENTAJE	85.000	115.000	75.000	84.999	74.999	115.001
Valor:	80.000	2021	100.000	ACUMULATIVA	ASCENDENTE	PORCENTAJE	85.000	115.000	75.000	84.999	74.999	115.001

Variable	Calendario Programado												
	Enero	Febrero	Marzo	Abril	Mayo	Junio	Julio	Agosto	Septiembre	Octubre	Noviembre	Diciembre	Total
NUMERADOR	0.000	0.000	0.000	2.000	0.000	0.000	0.000	2.000	0.000	0.000	0.000	2.000	6.000
DENOMINADOR	1.000	1.000	1.000	2.000	1.000	1.000	1.000	2.000	1.000	1.000	1.000	2.000	6.000

Variable	Calendario Ejecutado												
	Enero	Febrero	Marzo	Abril	Mayo	Junio	Julio	Agosto	Septiembre	Octubre	Noviembre	Diciembre	Total
NUMERADOR	0.000	0.000	0.000	1.000	0.000	0.000	0.000	2.000	0.000	1.000	0.000	1.000	5.000

Lic. José Antonio López Chan
 Jefe del Departamento de Desarrollo Estatal
 Elaboró



M.C. LIDIA ISABEL AGUILAR GOROCICA
 DIRECTORA OPERATIVA DEL COPLADE
 REVISÓ



M.C. LIDIA ISABEL AGUILAR GOROCICA
 DIRECTORA OPERATIVA DEL COPLADE
 Autorizó






GOBIERNO DEL ESTADO DE QUINTANA ROO
 FORMATO EVALUATORIO PROGRAMÁTICO DEL SIPPRES FESIPPRES-01
 INDICADORES

TRIMESTRE			
1	2	3	4

FECHA
10/01/2022

Variable	Calendario Ejecutado												
	Enero	Febrero	Marzo	Abril	Mayo	Junio	Julio	Agosto	Septiembre	Octubre	Noviembre	Diciembre	Total
DENOMINADOR	1.000	1.000	1.000	2.000	1.000	1.000	1.000	2.000	1.000	1.000	1.000	2.000	7.000

AVANCES PROGRAMÁTICOS							VALORACION		
Trimestral			Acumulado				Trimestral		
Programado	Ejecutado	Nivel de Cumplimiento	Programado		Ejecutado		Nivel de Cumplimiento	Numerador	Denominador
abs	abs	%	abs	%	abs	%	%	%	%
100.000	66.667	66.667	100.000	100.000	71.429	71.429	71.429	0.000	50.000

RESULTADOS		
Meta Anual Equivalente	Color del Semáforo	Observaciones
66.667	ROJO	Se realizó 1 reunión el 29 de octubre de del Grupo Motor OGP. El 7 de diciembre se realizó una reunión del Fondo Metropolitano. Por motivos de la contingencia sanitaria se reprogramaron diversas reuniones para el año 2022.

Lic. José Antonio López Chan

Jefe del Departamento de Desarrollo Estatal

Elaboró

M.C. LIDIA ISABEL AGUILAR GOROCICA

DIRECTORA OPERATIVA DEL COPLADE

Revisó

M.C. LIDIA ISABEL AGUILAR GOROCICA

DIRECTORA OPERATIVA DEL COPLADE

Autorizó

GOBIERNO DEL ESTADO DE QUINTANA ROO
 FORMATO EVALUATORIO PROGRAMÁTICO DEL SIPPRES FESIPPRES-01
 INDICADORES

TRIMESTRE			
1	2	3	4

FECHA
13/01/2022

INSTITUCIÓN: 2111106106 - Secretaría de Finanzas y Planeación
 PROGRAMA PRESUPUESTARIO: P003 - Gestión del Gasto Público Orientado a resultados
 UNIDAD RESPONSABLE: 1106-2441 - Dirección de Vinculación para la Planeación
 ACTIVIDAD: F.P.Cb1.A04 - Capacitación a los gobiernos municipales en la integración de sus modelos de planeación en materia de administración pública.

IDENTIFICACIÓN DEL INDICADOR	
Indicador	C1A4A - Porcentaje de municipios que participan en la evaluación de los indicadores de la Guía Consultiva de Desempeño Municipal

VARIABLES			
NUMERADOR	Número de Municipios que participan en la evaluación de los indicadores de la Guía Consultiva de Desempeño Municipal dentro de los plazos establecidos por el calendario anual oficial	Unidad de Medida del Numerador	482 - Municipio (s)
DENOMINADOR	Total de municipios obtuvieron indicadores en amarillo o rojo en su autoevaluación	Unidad de Medida del Denominador	482 - Municipio (s)

ESTADO												
Línea Base	Año Meta	Meta Programada en el Año	Tipo de Meta	Comportamiento del Indicador hacia la Meta	Tipo de Método	Semafización						
						Verde		Amarillo		Rojo		
Año:	2018	2021	72.727	NO ACUMULATIVA	ASCENDENTE	PORCENTAJE	61.818	83.636	54.545	61.817	54.545	83.637

Variable	Calendario Programado												
	Enero	Febrero	Marzo	Abril	Mayo	Junio	Julio	Agosto	Septiembre	Octubre	Noviembre	Diciembre	Total
NUMERADOR	0.000	0.000	0.000	8.000	0.000	0.000	0.000	0.000	0.000	0.000	0.000	0.000	8.000
DENOMINADOR	1.000	1.000	1.000	11.000	1.000	1.000	1.000	1.000	1.000	1.000	1.000	1.000	11.000

Variable	Calendario Ejecutado												
	Enero	Febrero	Marzo	Abril	Mayo	Junio	Julio	Agosto	Septiembre	Octubre	Noviembre	Diciembre	Total
NUMERADOR	0.000	0.000	0.000	5.000	0.000	0.000	0.000	0.000	0.000	0.000	0.000	0.000	5.000

C. Jorge Román Mendoza Vázquez
 Jefe de Departamento de Seguimiento y Validación

Ltda. Sidelinda Adriana Rodríguez Ceballos
 Jefa de Departamento de Vinculación Interinstitucional

Ltdo. Willy Jean Peña Soza
 Director de Control de Inversión y Vinculación Interinstitucional

Elaboró

Revisó

Autorizó



Gobierno del Estado de Quintana Roo
 Formato Evaluatorio Programático del SIPPRES FESIPPRES-01
 Indicadores

TRIMESTRE			
1	2	3	4

FECHA
13/01/2022

Variable	Calendario Ejecutado												
	Enero	Febrero	Marzo	Abril	Mayo	Junio	Julio	Agosto	Septiembre	Octubre	Noviembre	Diciembre	Total
DENOMINADOR	1,000	1,000	1,000	11,000	1,000	1,000	1,000	1,000	1,000	1,000	1,000	8,000	11,000
MOMENTOS PROGRAMÁTICOS										CUMPLIMIENTO			
Trimestral			Acumulado							Trimestral			
Programado	Ejecutado	Nivel de Cumplimiento	Programado		Ejecutado		Nivel de Cumplimiento	Numerador	Denominador				
abs	abs	%	abs	%	abs	%	%	%	%				
0,000	0,000	0,000	0,000	0,000	0,000	0,000	0,000	0,000	0,000				
META ANUAL EQUIVALENTE										OBSERVACIONES			
0,000	SIN META												


 C. Jorge Román Méndez Vázquez
 Jefe de Departamento de Seguimiento y Validación


 Lcda. Sidelinda Aguirre Rodríguez Ceballos
 Jefe de Departamento de Vinculación Interinstitucional


 Lcdo. Blas Juan Peña Sosa
 Director de Control de Inversión y Vinculación Interinstitucional

Elaboró

Revisó

Autorizó



GOBIERNO DEL ESTADO DE QUINTANA ROO
 FORMATO EVALUATORIO PROGRAMÁTICO DEL SIPPRES FESIPPRES-01
 INDICADORES



TRIMESTRE			
1	2	3	4

FECHA
13/01/2022

INSTITUCIÓN: 2111106106 - Secretaría de Finanzas y Planeación
 PROGRAMA PRESUPUESTARIO: P003 - Gestión del Gasto Público Orientado a resultados
 UNIDAD RESPONSABLE: 1106-2441 - Dirección de Vinculación para la Planeación
 ACTIVIDAD: F.P.C01.A04 - Capacitación a los gobiernos municipales en la integración de sus modelos de planeación en materia de administración pública.

IDENTIFICACIÓN DEL INDICADOR	
Indicador	C1A4A5 - Porcentaje de servidores públicos municipales que participaron en cursos de capacitación

VARIABLES			
NUMERADOR	Número de servidores públicos municipales que participaron en cursos de capacitación	Unidad de Medida del Numerador	926 - Servidor(es) Público(s) Capacitado(s) ()
DENOMINADOR	Total de servidores públicos municipales invitados a cursos de capacitación	Unidad de Medida del Denominador	926 - Servidor(es) Público(s) Capacitado(s) ()

NOTAS													
Línea Base	Año Meta	Meta Programada en el Año	Tipo de Meta	Comportamiento del Indicador hacia la Meta	Tipo de Método	Semafización							
						Verde		Amarillo		Rojo			
Año:	2019												
Valor:	70.000	2021	83.333	ACUMULATIVA	ASCENDENTE	PORCENTAJE	70.633	95.633	62.500	70.633	62.499	95.834	

Variable	Calendario Programado												
	Enero	Febrero	Marzo	Abril	Mayo	Junio	Julio	Agosto	Septiembre	Octubre	Noviembre	Diciembre	Total
NUMERADOR	0.000	0.000	0.000	0.000	0.000	0.000	0.000	0.000	50.000	0.000	0.000	50.000	100.000
DENOMINADOR	1.000	1.000	1.000	1.000	1.000	1.000	1.000	1.000	80.000	1.000	1.000	60.000	120.000

Variable	Calendario Ejecutado												
	Enero	Febrero	Marzo	Abril	Mayo	Junio	Julio	Agosto	Septiembre	Octubre	Noviembre	Diciembre	Total
NUMERADOR	0.000	0.000	0.000	0.000	0.000	0.000	0.000	0.000	136.000	0.000	0.000	100.000	236.000

C. Jorge Román Méndez Vázquez
 Jefe de Departamento de Seguimiento y Validación

Lcda. Sidelinda Adriana Rodríguez Ceballos
 Jefa de Departamento de Vinculación Interinstitucional

Lcdo. Beto Juan Peña Sosa
 Director de Control de Inversión y Vinculación Interinstitucional

Elaboró

Revisó

Autorizó



Gobierno del Estado de Quintana Roo
 Formato Evaluativo Programático del SIPPRES FESIPPRES-01
 Indicadores

TRIMESTRE			
1	2	3	4

FECHA
13/01/2022

Variable	Calendario Ejecutado												
	Enero	Febrero	Marzo	Abril	Mayo	Junio	Julio	Agosto	Septiembre	Octubre	Noviembre	Diciembre	Total
DENOMINADOR	1,000	1,000	1,000	1,000	1,000	1,000	1,000	1,000	80,000	1,000	1,000	60,000	128,000

FINANCIOS PROGRAMADOS							USOS				
Trimestral			Acumulado				Trimestral				
Programado	Ejecutado	Nivel de Cumplimiento	Programado		Ejecutado		Nivel de Cumplimiento	Numerador	Denominador		
abs	abs	%	abs	%	abs	%	%	%	%		
83,333	166,667	200.000	83,333	100.000	196,667	236.000	236.000	100.000	0.000		

Meta Anual Equivalente	Color del Semáforo	Observaciones
166,667	RDJO	Derivado al reciente cambio en la administración municipal, han participado la mayoría de las áreas de los municipios.


 C. Jorge Román Méndez Vázquez
 Jefe de Departamento de Seguimiento y Validación

Elaboró


 Lcda. Sidelince Adriana Rodríguez Ceballos
 Jefa de Departamento de Vinculación Interinstitucional

Revisó


 Lcdo. Billy René Pina Sosa
 Director de Control de Inversión y Vinculación Interinstitucional

Autorizó



GOBIERNO DEL ESTADO DE QUINTANA ROO
 FORMATO EVALUATORIO PROGRAMÁTICO DEL SIPPRES FESIPPRES-01
 INDICADORES

TRIMESTRE			
1	2	3	4

FECHA
13/01/2022

INSTITUCIÓN: 211106106 - Secretaría de Finanzas y Planeación
 PROGRAMA PRESUPUESTARIO: P003 - Gestión del Gasto Público Orientado a resultados
 UNIDAD RESPONSABLE: 1106-2441 - Dirección de Vinculación para la Planeación
 ACTIVIDAD: F.P.C01.A05 - Elaboración del calendario y distribución del Ramo 33 General, FORTAMUNDF y FISMDF, con sustento en el Sistema Nacional de Coordinación Fiscal

IDENTIFICACIÓN DEL INDICADOR	
Indicador	C1A5 - Porcentaje de publicaciones del Calendario mediante la fórmula para la distribución y Calendarización de las participaciones y aportaciones del Fondo para la Infraestructura Social Municipal (FISM), del Fondo de Aportaciones para el Fortalecimiento de los Municipios (FORTAMUN) y el Ramo 33 en general.

INDICADORES			
NUMERADOR	Calculo de la distribución y calendarización	Unidad de Medida del Numerador	34 - Acuerdo ()
DENOMINADOR	Números de acuerdos	Unidad de Medida del Denominador	34 - Acuerdo ()

OBJETIVO												
Línea Base	Año Meta	Meta Programada en el Año	Tipo de Meta	Comportamiento del Indicador hacia la Meta	Tipo de Método	Semafización						
Año:	2018					Verde	Amarillo		Rojo			
Valor:	100.000	2021	100.000	ACUMULATIVA	ASCENDENTE	PORCENTAJE	85.000	115.000	75.000	84.999	74.999	115.001

Variable	Calendario Programado												
	Enero	Febrero	Marzo	Abril	Mayo	Junio	Julio	Agosto	Septiembre	Octubre	Noviembre	Diciembre	Total
NUMERADOR	3.000	0.000	0.000	0.000	0.000	0.000	0.000	0.000	0.000	0.000	0.000	0.000	3.000
DENOMINADOR	3.000	1.000	1.000	1.000	1.000	1.000	1.000	1.000	1.000	1.000	1.000	1.000	3.000

Variable	Calendario Ejecutado												
	Enero	Febrero	Marzo	Abril	Mayo	Junio	Julio	Agosto	Septiembre	Octubre	Noviembre	Diciembre	Total
NUMERADOR	3.000	0.000	0.000	0.000	0.000	0.000	0.000	0.000	0.000	0.000	0.000	0.000	3.000

[Firma]
 C. Jorge Román Mendoza Vázquez
 Jefe de Departamento de Seguimiento y Validación

[Firma]
 C. Jorge Román Mendoza Vázquez
 Jefe de Departamento de Seguimiento y Validación

[Firma]
 Lcdo. Billy José Peña Sosa
 Director de Control de Inversión y Vinculación Interinstitucional

Elaboró

Revisó

Autorizó

GOBIERNO DEL ESTADO DE QUINTANA ROO
 FORMATO EVALUATORIO PROGRAMÁTICO DEL SIPPRES FESIPPRES-01
 INDICADORES



TRIMESTRE			
1	2	3	4

FECHA
13/01/2022

Variable	Calendario Ejecutado												Total	
	Enero	Febrero	Marzo	Abril	Mayo	Junio	Julio	Agosto	Septiembre	Octubre	Noviembre	Diciembre		
DENOMINADOR	3.000	1.000	1.000	1.000	1.000	1.000	1.000	1.000	1.000	1.000	1.000	1.000	1.000	3.000

AVANCES PROGRAMÁTICOS									EFECTIVIDAD	
Trimestral			Acumulado						Trimestral	
Programado	Ejecutado	Nivel de Cumplimiento	Programado		Ejecutado		Nivel de Cumplimiento	Numerador	Denominador	
abs	abs	%	abs	%	abs	%	%	%	%	
0.000	0.000	0.000	0.000	0.000	0.000	0.000	0.000	0.000	0.000	

METAS ANUALES			OBSERVACIONES						
Metas Anual Equivalente	Color del Semáforo								
0.000	SIN META								


 C. Jorge Román Mendoza Vázquez
 Jefe de Departamento de Seguimiento y Validación

Elaboró


 C. Jorge Román Mendoza Vázquez
 Jefe de Departamento de Seguimiento y Validación

Revisó


 Licdo. Efraín Peña Sosa
 Director de Control de Inversión y Vinculación Interinstitucional

Autorizó





GOBIERNO DEL ESTADO DE QUINTANA ROO
 FORMATO EVALUATORIO PROGRAMÁTICO DEL SIPPRES FESIPPRES-01
 INDICADORES

TRIMESTRE			
1	2	3	4

FECHA
11/01/2022

INSTITUCIÓN: 2111106106 - Secretaría de Finanzas y Planeación
 PROGRAMA PRESUPUESTARIO: P003 - Gestión del Gasto Público Orientado a resultados
 UNIDAD RESPONSABLE: 1106.2442 - Unidad de Inversiones
 ACTIVIDAD: F.P. CQ1.A06 - Actualización de la Cartera Estatal de Proyectos de Inversión.

IDENTIFICACION DEL INDICADOR	
Indicador	C1A6 - Informe Trimestral de la cartera estatal de inversión pública publicado.

VARIABLES			
NUMERADOR:	Proyectos prioritarios para el desarrollo del Estado	Unidad de Medida del Numerador:	661 - Proyectos ()
DENOMINADOR:	Proyectos prioritarios para el desarrollo del estado que forman parte de la cartera Estatal de Proyectos de Inversión Pública	Unidad de Medida del Denominador:	661 - Proyectos ()

METAS												
Año:	Línea Base	Año Meta	Meta Programada en el Año	Tipo de Meta	Comportamiento del Indicador hacia la Meta	Tipo de Método	Semafización					
							Verde	Amarillo	Rojo			
Valor:	50.000	2021	100.000	ACUMULATIVA	ASCENDENTE	PORCENTAJE	85.000	115.000	75.000	84.999	74.999	115.001

Variable	Calendario Programado												
	Enero	Febrero	Marzo	Abril	Mayo	Junio	Julio	Agosto	Septiembre	Octubre	Noviembre	Diciembre	Total
NUMERADOR	0.000	0.000	0.000	0.000	0.000	0.000	0.000	0.000	0.000	0.000	0.000	78.000	78.000
DENOMINADOR	1.000	1.000	1.000	1.000	1.000	1.000	1.000	1.000	1.000	1.000	1.000	78.000	78.000

Variable	Calendario Ejecutado												
	Enero	Febrero	Marzo	Abril	Mayo	Junio	Julio	Agosto	Septiembre	Octubre	Noviembre	Diciembre	Total
NUMERADOR	0.000	0.000	0.000	0.000	0.000	0.000	0.000	0.000	0.000	0.000	0.000	89.000	89.000

C. CASANDELA LETICIA ARCEO VALDOVINOS
 SECRETARIA EJECUTIVA DE LA DIRECTORA

P.A.
 C. SILVIA AZUCENA MANZANERO GIL
 JEFA DE DEPARTAMENTO DE PROYECTOS DE INFRAESTRUCTURA
 Revisó

MTRA. KAREN BEATRIZ ARANA LEONZO
 DIRECTORA DE ESTUDIOS Y PROYECTOS DE INVERSIÓN
 Autorizó

Elaboró





GOBIERNO DEL ESTADO DE QUINTANA ROO
 FORMATO EVALUATORIO PROGRAMÁTICO DEL SIPPRES FESIPPRES-01
 INDICADORES

TRIMESTRE			
1	2	3	4

FECHA
11/01/2022

Variable	Calendario Ejecutado												
	Enero	Febrero	Marzo	Abril	Mayo	Junio	Julio	Agosto	Septiembre	Octubre	Noviembre	Diciembre	Total
DENOMINADOR	1,000	1,000	1,000	1,000	1,000	1,000	1,000	1,000	1,000	1,000	1,000	78,000	78,000

AVANCES PROGRAMÁTICOS								VARIACIÓN	
Trimestral			Acumulado					Trimestral	
Programado	Ejecutado	Nivel de Cumplimiento	Programado		Ejecutado		Nivel de Cumplimiento	Numerador	Denominador
abs	abs	%	abs	%	abs	%	%	%	%
100,000	114,103	114.103	100,000	100.000	114,103	114.103	114.103	14,103	0.000

RESULTADOS		
Meta Anual Equivalente	Color del Semáforo	Observaciones
114,103	VERDE	No existe ninguna observación


 C. CASANDRA LETICIA ARCEO VALDOVINOS
 SECRETARIA EJECUTIVA DE LA DIRECTORA


Elaboró


 P.A. C. SILVIA AZUCENA MANZANERO GIL
 JEFA DE DEPARTAMENTO DE PROYECTOS DE INFRAESTRUCTURA

Revisó


 MTRA. KAREN BEATRIZ ARIANA ALONZO
 DIRECTORA DE ESTUDIOS Y PROYECTOS DE INVERSIÓN

Autorizó





GOBIERNO DEL ESTADO DE QUINTANA ROO
 FORMATO EVALUATORIO PROGRAMÁTICO DEL SIPPRES FESIPPRES-01
 INDICADORES

TRIMESTRE			
1	2	3	4

FECHA
11/01/2022

INSTITUCIÓN: 2111105106 - Secretaría de Finanzas y Planeación
 PROGRAMA PRESUPUESTARIO: P003 - Gestión del Gasto Público Orientado a resultados
 UNIDAD RESPONSABLE: 1106-2442 - Unidad de Inversiones
 ACTIVIDAD: F.P. C01.A07 - Revisión y en su caso actualización de los procesos de integración y de seguimiento de la Propuesta Anual de Inversión.

IDENTIFICACIÓN DEL INDICADOR

Indicador	C1A7 - Porcentaje de procesos de integración y de seguimiento de la Propuesta Anual de Inversión revisados y en su caso actualizados		
-----------	--	--	--

VARIABLES

NUMERADOR	Número de procesos para la integración y seguimiento de Propuesta Anual de Inversión Pública revisados y en su caso actualizados	Unidad de Medida del Numerador	618 - Proceso ()
DENOMINADOR	Total de procesos para la integración y seguimiento de Propuesta Anual de Inversión Pública	Unidad de Medida del Denominador	618 - Proceso ()

METAS

Año	Línea Base	Año Meta	Meta Programada en el Año	Tipo de Meta	Comportamiento del Indicador hacia la Meta	Tipo de Método	Semafización					
							Verde	Amarillo	Rojo	Total		
Valor:	87.500	2021	100.000	ACUMULATIVA	ASCENDENTE	PORCENTAJE	85.000	115.000	75.000	84.999	74.999	115.001

Variable	Calendario Programado												
	Enero	Febrero	Marzo	Abril	Mayo	Junio	Julio	Agosto	Septiembre	Octubre	Noviembre	Diciembre	Total
NUMERADOR	0.000	0.000	0.000	0.000	0.000	0.000	0.000	0.000	0.000	0.000	0.000	2.000	2.000
DENOMINADOR	1.000	1.000	1.000	1.000	1.000	1.000	1.000	1.000	1.000	1.000	1.000	2.000	2.000

Variable	Calendario Ejecutado												
	Enero	Febrero	Marzo	Abril	Mayo	Junio	Julio	Agosto	Septiembre	Octubre	Noviembre	Diciembre	Total
NUMERADOR	0.000	0.000	0.000	0.000	0.000	0.000	0.000	0.000	0.000	0.000	0.000	2.000	2.000

C. CASANDRA LEBITIA ARCEO VALDOVINOS
 SECRETARÍA EJECUTIVA DE LA DIRECTORA

M.E. HATY AREMY JAMES HERNÁNDEZ
 JEFA DE DEPARTAMENTO DE PROYECTOS SOCIALES Y PRODUCTIVOS

MTRA. KAREN BEATRIZ ARANA ALONZO
 DIRECTORA DE ESTUDIOS Y PROYECTOS DE INVERSIÓN

Elaboró

Revisó

Autorizó





GOBIERNO DEL ESTADO DE QUINTANA ROO
 FORMATO EVALUATORIO PROGRAMÁTICO DEL SIPPRES FESIPPRES-01
 INDICADORES

TRIMESTRE			
1	2	3	4

FECHA
11/01/2022

Variable	Calendario Ejecutado												
	Enero	Febrero	Marzo	Abril	Mayo	Junio	Julio	Agosto	Septiembre	Octubre	Noviembre	Diciembre	Total
DENOMINADOR	1,000	1,000	1,000	1,000	1,000	1,000	1,000	1,000	1,000	1,000	1,000	2,000	2,000

AVANCES PROGRAMATICOS								VARIACION	
Trimestral			Acumulado					Trimestral	
Programado	Ejecutado	Nivel de Cumplimiento	Programado		Ejecutado		Nivel de Cumplimiento	Numerador	Denominador
abs	abs	%	abs	%	abs	%	%	%	%
100,000	100,000	100,000	100,000	100,000	100,000	100,000	100,000	0,000	0,000

RESULTADOS		
Meta Anual Equivalente	Color del Semáforo	Observaciones
100,000	VERDE	No existe ninguna observación


 C. CASANDRA LETICIA ARCE VALDOVINOS
 SECRETARIA EJECUTIVA DE LA DIRECTORA


 M.E. HATY ARELLANO HERNÁNDEZ
 JEFA DE DEPARTAMENTO DE PROYECTOS SOCIALES Y PRODUCTIVOS


 MTRA. KAREN BEATRIZ ARANA ALONZO
 DIRECTORA DE ESTUDIOS Y PROYECTOS DE INVERSIÓN

Elaboró

Revisó

Autorizó





GOBIERNO DEL ESTADO DE QUINTANA ROO
 FORMATO EVALUATORIO PROGRAMÁTICO DEL SIPPRES FESIPPRES-01
 INDICADORES

TRIMESTRE			
1	2	3	4

FECHA
11/01/2022

INSTITUCIÓN: 2111106106 - Secretaría de Finanzas y Planeación
 PROGRAMA PRESUPUESTARIO: P003 - Gestión del Gasto Público Orientado a resultados
 UNIDAD RESPONSABLE: 1106-2442 - Unidad de Inversiones
 ACTIVIDAD: F.P.CQ1.A08 - Implementación y actualización de la normatividad para promover la adecuada integración de proyectos de inversión pública.

IDENTIFICACIÓN DEL INDICADOR	
Indicador	C1A8 - Porcentaje de instrumentos normativos para promover la adecuada integración de proyectos de inversión pública implementados y actualizados.

VARIABLES			
NUMERADOR	Número de instrumentos normativos para promover la adecuada integración de proyectos de inversión pública implementados y actualizados	Unidad de Medida del Numerador	234 - Documento ()
DENOMINADOR	Total de instrumentos normativos para promover la adecuada integración de proyectos de inversión pública	Unidad de Medida del Denominador	234 - Documento ()

METAS												
Línea Base		Año Meta	Meta Programada	Tipo de Meta	Comportamiento del Indicador hacia la Meta	Tipo de Método	Semalización					
Año:	2016		en el Año				Verde	Amarillo	Rojo			
Valor:	100.000	2021	100.000	ACUMULATIVA	ASCENDENTE	PORCENTAJE	85.000	115.000	75.000	84.899	74.899	115.001

Variable	Calendario Programado												
	Enero	Febrero	Marzo	Abril	Mayo	Junio	Julio	Agosto	Septiembre	Octubre	Noviembre	Diciembre	Total
NUMERADOR	0.000	0.000	0.000	0.000	0.000	0.000	0.000	0.000	0.000	0.000	0.000	3.000	3.000
DENOMINADOR	1.000	1.000	1.000	1.000	1.000	1.000	1.000	1.000	1.000	1.000	1.000	3.000	3.000

Variable	Calendario Ejecutado												
	Enero	Febrero	Marzo	Abril	Mayo	Junio	Julio	Agosto	Septiembre	Octubre	Noviembre	Diciembre	Total
NUMERADOR	0.000	0.000	0.000	0.000	0.000	0.000	0.000	0.000	0.000	0.000	0.000	3.000	3.000

C. CASANDRA LETICIA ARCEO VALDOVINOS
 SECRETARIA EJECUTIVA DE LA DIRECTORA

M.E. HATY ARELLANES HERNÁNDEZ
 JEFA DE DEPARTAMENTO DE PROYECTOS SOCIALES Y PRODUCTIVOS

MTRA. KAREN BEATEZ ARANA ALONZO
 DIRECTORA DE ESTUDIOS Y PROYECTOS DE INVERSIÓN

Elaboró

Revisó

Autorizó





GOBIERNO DEL ESTADO DE QUINTANA ROO
 FORMATO EVALUATORIO PROGRAMÁTICO DEL SIPPRES FESIPPRES-01
 INDICADORES

TRIMESTRE			
1	2	3	4

FECHA
11/01/2022

Variable	Calendario Ejecutado												
	Enero	Febrero	Marzo	Abril	Mayo	Junio	Julio	Agosto	Septiembre	Octubre	Noviembre	Diciembre	Total
DENOMINADOR:	1,000	1,000	1,000	1,000	1,000	1,000	1,000	1,000	1,000	1,000	1,000	3,000	3,000

AVANCES PROGRAMATICOS								VARIACION	
Trimestral			Acumulado					Trimestral	
Programado	Ejecutado	Nivel de Cumplimiento	Programado		Ejecutado		Nivel de Cumplimiento	Numerador	Denominador
abs	abs	%	abs	%	abs	%	%	%	%
100,000	100,000	100.000	100,000	100.000	100,000	100.000	100.000	0.000	0.000

RESULTADOS		
Mets Anual Equivalente	Color del Semáforo	Observaciones
100,000	VERDE	No existe ninguna observación

C. CASANDRA LETICIA ARCEO VALDOVINOS
 SECRETARÍA EJECUTIVA DE LA DIRECTORA

M.E. HATY ARELLANES LLAVES HERNÁNDEZ
 JEFA DE DEPARTAMENTO DE PROYECTOS SOCIALES Y PRODUCTIVOS

MTRA. KAREN BEATRIZ ARANA ALONZO
 DIRECTORA DE ESTUDIOS Y PROYECTOS DE INVERSIÓN

Elaboró

Revisó

Autorizó





GOBIERNO DEL ESTADO DE QUINTANA ROO
 FORMATO EVALUATORIO PROGRAMÁTICO DEL SIPPRES FESIPPRES-01
 INDICADORES

TRIMESTRE			
1	2	3	4

FECHA
11/01/2022

INSTITUCIÓN: 211106106 - Secretaría de Finanzas y Planeación
 PROGRAMA PRESUPUESTARIO: P003 - Gestión del Gasto Público Orientado a resultados
 UNIDAD RESPONSABLE: 1106-2442 - Unidad de Inversiones
 ACTIVIDAD: F.P.C01.A09 - Implementación y actualización de la normatividad en materia de planeación de las necesidades de infraestructura pública.

IDENTIFICACIÓN DEL INDICADOR	
Indicador	C1A9 - Porcentaje de instrumentos normativos en materia de planeación de las necesidades de infraestructura pública implementados y actualizados.

VARIABLES			
NUMERADOR	Número de instrumentos normativos en materia de planeación de las necesidades de infraestructura pública implementados y actualizados	Unidad de Medida del Numerador	234 - Documento ()
DENOMINADOR	Total de instrumentos normativos en materia de planeación de las necesidades de infraestructura pública	Unidad de Medida del Denominador	234 - Documento ()

METAS												
Año	Línea Base	Año Meta	Meta Programada en el Año	Tipo de Meta	Comportamiento del Indicador hacia la Meta	Tipo de Meta	Sematización					
							Verde	Amarillo	Rojo			
Valor:	2018	2021	100.000	100.000	ACUMULATIVA	ASCENDENTE	85.000	115.000	75.000	84.999	74.999	115.001

Variable	Calendario Programado												
	Enero	Febrero	Marzo	Abril	Mayo	Junio	Julio	Agosto	Septiembre	Octubre	Noviembre	Diciembre	Total
NUMERADOR	0.000	0.000	0.000	0.000	0.000	0.000	0.000	0.000	0.000	0.000	0.000	1.000	1.000
DENOMINADOR	1.000	1.000	1.000	1.000	1.000	1.000	1.000	1.000	1.000	1.000	1.000	1.000	1.000

Variable	Calendario Ejecutado												
	Enero	Febrero	Marzo	Abril	Mayo	Junio	Julio	Agosto	Septiembre	Octubre	Noviembre	Diciembre	Total
NUMERADOR	0.000	0.000	0.000	0.000	0.000	0.000	0.000	0.000	0.000	0.000	1.000	0.000	1.000

C. CASABLANCA LETICIA ARCEO VALDOVINOS
 SECRETARIA EJECUTIVA DE LA DIRECTORA

P.A. C. SILVIA AZUCENA MANTUERO DE
 JEFA DE DEPARTAMENTO DE PROYECTOS DE INFRAESTRUCTURA

MTRA. KAREN BEATRIZ ARANA ALONZO
 DIRECTORA DE ESTUDIOS Y PROYECTOS DE INVERSIÓN

Elaboró

Revisó

Autorizó





GOBIERNO DEL ESTADO DE QUINTANA ROO
 FORMATO EVALUATORIO PROGRAMÁTICO DEL SIPPRES FESIPPRES-01
 INDICADORES.

TRIMESTRE			
1	2	3	4

FECHA
11/01/2022

Variable	Calendario Ejecutado												
	Enero	Febrero	Marzo	Abril	Mayo	Junio	Julio	Agosto	Septiembre	Octubre	Noviembre	Diciembre	Total
DENOMINADOR	1,000	1,000	1,000	1,000	1,000	1,000	1,000	1,000	1,000	1,000	1,000	1,000	1,000

AVANCES PROGRAMATICOS								VARIACION		
Trimestral			Acumulado					Trimestral		
Programado	Ejecutado	Nivel de Cumplimiento	Programado		Ejecutado		Nivel de Cumplimiento	Numerador	Denominador	
abs	abs	%	abs	%	abs	%	%	%	%	
100,000	100,000	100,000	100,000	100,000	100,000	100,000	100,000	100,000	0,000	0,000

RESULTADOS		
Meta Anual Equivalente	Color del Semáforo	Observaciones
100,000	VERDE	NO EXISTE NINGUNA OBSERVACION


 C. CASANDRA LETIC MARCED VALDOVINOS
 SECRETARIA EJECUTIVA DE LA DIRECTORA

Elaboró


 P.A. SILVIA AZUCENA MANZANERO GIL
 JEFA DE DEPARTAMENTO DE PROYECTOS DE INFRAESTRUCTURA

Revisó


 MTRA. KAREN BEATRIZ ARANA ALONZO
 DIRECTORA DE ESTUDIOS Y PROYECTOS DE INVERSIÓN

Autorizó





GOBIERNO DEL ESTADO DE QUINTANA ROO
 FORMATO EVALUATORIO PROGRAMÁTICO DEL SIPPRES FESIPPRES-01
 INDICADORES

TRIMESTRE			
1	2	3	4

FECHA
11/01/2022

INSTITUCIÓN: 2111106108 - Secretaría de Finanzas y Planeación
 PROGRAMA PRESUPUESTARIO: P003 - Gestión del Gasto Público Orientado a resultados
 UNIDAD RESPONSABLE: 1106-2442 - Unidad de Inversiones
 ACTIVIDAD: F.P.C01.A10 - Elaboración e implementación de la normalidad para la operación de la Unidad de Inversión Pública Estatal.

IDENTIFICACION DEL INDICADOR	
Indicador	CTA10 - Porcentaje de instrumentos normativos para la operación de la Unidad de Inversión Pública Estatal elaborados e implementados.

VARIABLES			
NUMERADOR	Número de instrumentos normativos para la operación de la Unidad de Inversión Pública Estatal elaborados e implementados	Unidad de Medida del Numerador	234 - Documento ()
DENOMINADOR	Total de instrumentos normativos para la operación de la Unidad de Inversión Pública Estatal	Unidad de Medida del Denominador	234 - Documento ()

METAS												
Línea Base		Año Meta	Meta Programada	Tipo de Meta	Comportamiento del Indicador hacia la Meta	Tipo de Método	Semafización					
Año:	2018		en el Año				Verde	Amarillo	Rojo			
Valor:	100.000	2021	100.000	ACUMULATIVA	ASCENDENTE	PORCENTAJE	85.000	115.000	75.000	84.999	74.999	115.001

Variable	Calendario Programado												
	Enero	Febrero	Marzo	Abril	Mayo	Junio	Julio	Agosto	Septiembre	Octubre	Noviembre	Diciembre	Total
NUMERADOR	0.000	0.000	0.000	0.000	0.000	0.000	0.000	0.000	0.000	0.000	0.000	1.000	1.000
DENOMINADOR	1.000	1.000	1.000	1.000	1.000	1.000	1.000	1.000	1.000	1.000	1.000	1.000	1.000

Variable	Calendario Ejecutado												
	Enero	Febrero	Marzo	Abril	Mayo	Junio	Julio	Agosto	Septiembre	Octubre	Noviembre	Diciembre	Total
NUMERADOR	0.000	0.000	0.000	0.000	0.000	0.000	0.000	0.000	0.000	0.000	0.000	1.000	1.000

C. CASANDRA LETICIA ARCEO VALDOVINOS
 SECRETARIA EJECUTIVA DE LA DIRECTORA

MTRA. KAREN BEATRIZ ARANDA ALONZO
 DIRECTORA DE ESTUDIOS Y PROYECTOS DE INVERSIÓN

MTRA. KAREN BEATRIZ ARANDA ALONZO
 DIRECTORA DE ESTUDIOS Y PROYECTOS DE INVERSIÓN

Elaboró

Revisó

Autorizó





GOBIERNO DEL ESTADO DE QUINTANA ROO
 FORMATO EVALUATORIO PROGRAMÁTICO DEL SIPPRES FESIPPRES-01
 INDICADORES

TRIMESTRE			
1	2	3	4

FECHA
11/01/2022

Variable	Calendario Ejecutado												
	Enero	Febrero	Marzo	Abril	Mayo	Junio	Julio	Agosto	Septiembre	Octubre	Noviembre	Diciembre	Total
DENOMINADOR	1.000	1.000	1.000	1.000	1.000	1.000	1.000	1.000	1.000	1.000	1.000	1.000	1.000

AVANCES PROGRAMATICOS									VARIACION	
Trimestral			Acumulado						Trimestral	
Programado	Ejecutado	Nivel de Cumplimiento	Programado		Ejecutado		Nivel de Cumplimiento	Numeralador	Denominador	
abs	abs	%	abs	%	abs	%	%	%	%	
100.000	100.000	100.000	100.000	100.000	100.000	100.000	100.000	0.000	0.000	

RESULTADOS		
Meta Anual Equivalente	Color del Semáforo	Observaciones
100.000	VERDE	No existe ninguna observación


 C. CASANDRA LETICIA ARCEO VALDOVINOS
 SECRETARÍA EJECUTIVA DE LA DIRECTORA

Elaboró


 MTRA. KAREN BEATRIZ ARANA ALONZO
 DIRECTORA DE ESTUDIOS Y PROYECTOS DE INVERSIÓN

Revisó


 MTRA. KAREN BEATRIZ ARANA ALONZO
 DIRECTORA DE ESTUDIOS Y PROYECTOS DE INVERSIÓN

Autorizó





GOBIERNO DEL ESTADO DE QUINTANA ROO
FORMATO EVALUATORIO PROGRAMÁTICO DEL SIPPRES FESIPPRES-01
INDICADORES

TRIMESTRE			
1	2	3	4

FECHA
28/01/2022

INSTITUCIÓN: 2111108106 - Secretaría de Finanzas y Planeación
PROGRAMA PRESUPUESTARIO: P003 - Gestión del Gasto Público Orientado a resultados
UNIDAD RESPONSABLE: 1106-2413 - Dirección de Control Presupuestal
COMPONENTE: F.P.C02 - Rendición de cuentas de las finanzas públicas, en atención al Plan Estatal de Desarrollo y la normalidad vigente en materia Presupuestal, determinada.

IDENTIFICACIÓN DEL INDICADOR	
Indicador:	C02 - Porcentaje de Estados Análisis del Gasto publicados de acuerdo con la normatividad aplicable.

VARIABLES			
NÚMERADOR:	Número de publicaciones por trimestre.	Unidad de Medida del Numerador:	680 - Publicación Web ()
DENOMINADOR:	Número de publicaciones esperadas por trimestre.	Unidad de Medida del Denominador:	680 - Publicación Web ()

METAS												
Año:	Línea Base	Año Meta	Meta Programada	Tipo de Meta	Comportamiento del Indicador hacia la Meta	Tipo de Método	Semantización					
	2016	2021	en el Año				Verde	Amarillo	Rojo			
Valor:	100.000	2021	100.000	ACUMULATIVA	ASCENDENTE	PORCENTAJE	85.000	115.000	75.000	84.999	74.999	115.001

Variable	Calendario Programado												
	Enero	Febrero	Marzo	Abril	Mayo	Junio	Julio	Agosto	Septiembre	Octubre	Noviembre	Diciembre	Total
NÚMERADOR	0.000	0.000	13.000	0.000	0.000	13.000	0.000	0.000	13.000	0.000	0.000	13.000	52.000
DENOMINADOR	1.000	1.000	13.000	1.000	1.000	13.000	1.000	1.000	13.000	1.000	1.000	13.000	52.000

Variable	Calendario Ejecutado												
	Enero	Febrero	Marzo	Abril	Mayo	Junio	Julio	Agosto	Septiembre	Octubre	Noviembre	Diciembre	Total
NÚMERADOR	0.000	0.000	13.000	0.000	0.000	13.000	0.000	0.000	13.000	1.000	1.000	13.000	54.000

Castillo Sabido Yolanda Evelyn
 Analista Profesional

Leydi Aracely Dotaciones Avila
 Jefa de Departamento

L.C. CARLOS ALBERTO RODRIGUEZ PRIEGO
 DIRECTOR DE CONTROL PRESUPUESTAL

Elaboró

Revisó

Autorizó





GOBIERNO DEL ESTADO DE QUINTANA ROO
 FORMATO EVALUATORIO PROGRAMÁTICO DEL SIPPRES FESIPPRES-01
 INDICADORES

TRIMESTRE			
1	2	3	4

FECHA
28/01/2022

Variable	Calendario Ejecutado												
	Enero	Febrero	Marzo	Abril	Mayo	Junio	Julio	Agosto	Septiembre	Octubre	Noviembre	Diciembre	Total
DENOMINADOR	1,000	1,000	13,000	1,000	1,000	13,000	1,000	1,000	13,000	1,000	1,000	13,000	54,000

AVANCES PROGRAMATICOS							VARIACION		
Trimestral			Acumulado				Trimestral		
Programado	Ejecutado	Nivel de Cumplimiento	Programado		Ejecutado		Nivel de Cumplimiento	Numerador	Denominador
abs	abs	%	abs	%	abs	%	%	%	%
100,000	100,000	100,000	100,000	100,000	100,000	100,000	100,000	15,385	15,385

RESULTADOS		
Meta Anual Equivalente	Color del Semaforo	Observaciones
100,000	VERDE	REPORTES PRESUPUESTALES PUBLICADOS EN LA PAGINA DE LA SEFIPLAN.

Castillo Saucedo Yvanda Evelyn
 Analista Profesional

Leydi Macely Dorantes Avila
 Jefe de Departamento

L.C. CARLOS ALBERTO RODRIGUEZ PRIEGO
 DIRECTOR DE CONTROL PRESUPUESTAL

Elaboró

Revisó

Autorizó





GOBIERNO DEL ESTADO DE QUINTANA ROO
FORMATO EVALUATORIO PROGRAMÁTICO DEL SIPPRES FESIPPRES-01
INDICADORES

TRIMESTRE			
1	2	3	4

FECHA
28/01/2022

INSTITUCIÓN: 2111106106 - Secretaría de Finanzas y Planeación
PROGRAMA PRESUPUESTARIO: P003 - Gestión del Gasto Público Orientado a resultados
UNIDAD RESPONSABLE: 1106-2414 - Dirección de Política y Programación Presupuestal
ACTIVIDAD: F.P.C02.A01 - Generación de herramientas de programación, presupuestación, ejercicio y control que permitan la consolidación del Presupuesto basado en Resultados.

IDENTIFICACIÓN DEL INDICADOR	
Indicador	C02A01 - Porcentaje de Sistemas Informáticos diseñados y puestos en marcha.

VARIABLES			
NUMERADOR	Sistemas informáticos diseñados, actualizados y que han recibido mantenimiento	Unidad de Medida del Numerador	725 - Sistema ()
DENOMINADOR	Total de sistemas informáticos con los que cuenta la subsecretaría de Política Hacendaria y Control Presupuestal.	Unidad de Medida del Denominador	725 - Sistema ()

METAS												
Linea Base		Año Meta	Meta Programada en el Año	Tipo de Meta	Comportamiento del Indicador hacia la Meta	Tipo de Método	Semafización					
Año:	2018						Verde	Amarillo	Rojo			
Valor:	100.000	2021	100.000	ACUMULATIVA	ASCENDENTE	PORCENTAJE	85.000	115.000	75.000	84.999	74.999	115.001

Variable	Calendario Programado												
	Enero	Febrero	Marzo	Abril	Mayo	Junio	Julio	Agosto	Septiembre	Octubre	Noviembre	Diciembre	Total
NUMERADOR	0.000	0.000	0.000	0.000	0.000	0.000	2.000	0.000	0.000	0.000	0.000	0.000	2.000
DENOMINADOR	1.000	1.000	1.000	1.000	1.000	1.000	2.000	1.000	1.000	1.000	1.000	1.000	2.000

Variable	Calendario Ejecutado												
	Enero	Febrero	Marzo	Abril	Mayo	Junio	Julio	Agosto	Septiembre	Octubre	Noviembre	Diciembre	Total
NUMERADOR	0.000	0.000	0.000	0.000	0.000	0.000	2.000	0.000	0.000	0.000	0.000	0.000	2.000

[Firma]
P. José Daniel Hernández Abalos
Analista Profesional

[Firma]
LOGP. Rubi Libertad Fernández Canto
Jefe de Departamento de Integración Programática Presupuestal

[Firma]
José Emmanuel Muñoz Cruz
Director de Política y Programación Presupuestal

laboró **Revisó**

Autorizó





GOBIERNO DEL ESTADO DE QUINTANA ROO
 FORMATO EVALUATORIO PROGRAMÁTICO DEL SIPPRES FESIPPRES-01

INDICADORES

TRIMESTRE			
1	2	3	4

FECHA
28/01/2022

Variable	Calendario Ejecutado												
	Enero	Febrero	Marzo	Abril	Mayo	Junio	Julio	Agosto	Septiembre	Octubre	Noviembre	Diciembre	Total
DENOMINADOR	1,000	1,000	1,000	1,000	1,000	1,000	2,000	1,000	1,000	1,000	1,000	1,000	2,000

AVANCES PROGRAMÁTICOS								VARIACIÓN	
Trimestral			Acumulado					Trimestral	
Programado	Ejecutado	Nivel de Cumplimiento	Programado		Ejecutado		Nivel de Cumplimiento	Numerador	Denominador
abs	abs	%	abs	%	abs	%	%	%	%
0.000	0.000	0.000	0.000	0.000	0.000	0.000	0.000	0.000	0.000

RESULTADOS		
Meta Anual Equivalente	Color del Semáforo	Observaciones
0.000	SIN META	

P. José Daniel Hernández Abelos
 Analista Profesional

LGGP. Rubi Libertad Fernández Canto
 Jefe de Departamento de Integración Programática Presupuestal

José Emmanuel Muñoz Cruz
 Director de Política y Programación Presupuestal

laboró

Revisó

Autorizó





GOBIERNO DEL ESTADO DE QUINTANA ROO
 FORMATO EVALUATORIO PROGRAMÁTICO DEL SIPPRES FESIPPRES-01
 INDICADORES

TRIMESTRE			
1	2	3	4

FECHA
28/01/2022

INSTITUCIÓN: 2111106106 - Secretaría de Finanzas y Planeación
 PROGRAMA PRESUPUESTARIO: P003 - Gestión del Gasto Público Orientado a resultados
 UNIDAD RESPONSABLE: 1106-2414 - Dirección de Política y Programación Presupuestal
 ACTIVIDAD: F.P.C02.A02 - Capacitación y asistencia técnica a los servidores públicos sobre la implementación y métodos del Presupuesto basado en Resultados.

IDENTIFICACION DEL INDICADOR

Indicador: C02A02 - Porcentaje de entes públicos asesorados en materia de Pbr.

VARIABLES

NUMERADOR	Número de entes públicos asesorados en materia de Pbr	Unidad de Medida del Numerador	960 - Ente ()
DENOMINADOR	Total de Entes públicos que conforman la Administración Pública del Estado de Quintana Roo	Unidad de Medida del Denominador	960 - Ente ()

METAS

Año:	Línea Base	Año Meta	Meta Programada en el Año	Tipo de Meta	Comportamiento del Indicador hacia la Meta	Tipo de Método	Semafización					
							Verde	Amarillo	Rojo	Total		
2018	89.400	2021	100.000	ACUMULATIVA	ASCENDENTE	PORCENTAJE	85.000	115.000	75.000	84.999	74.999	115.001

Variable	Calendario Programado												
	Enero	Febrero	Marzo	Abril	Mayo	Junio	Julio	Agosto	Septiembre	Octubre	Noviembre	Diciembre	Total
NUMERADOR	0.000	0.000	0.000	0.000	0.000	0.000	0.000	0.000	0.000	0.000	0.000	81.000	81.000
DENOMINADOR	1.000	1.000	1.000	1.000	1.000	1.000	1.000	1.000	1.000	1.000	1.000	81.000	81.000

Variable	Calendario Ejecutado												
	Enero	Febrero	Marzo	Abril	Mayo	Junio	Julio	Agosto	Septiembre	Octubre	Noviembre	Diciembre	Total
NUMERADOR	0.000	0.000	0.000	0.000	0.000	0.000	0.000	0.000	0.000	0.000	0.000	81.000	81.000

P. José Daniel Hernández Abalos
 Analista Profesional

[Signature]
 LOOP: RUBI Llanad Fernández Canto
 Jefe de Departamento de Integración Programática Presupuestal

[Signature]
 José Emmanuel Muñoz Cruz
 Director de Política y Programación Presupuestal

laboró

Revisó

Autorizó



TRIMESTRE			
1	2	3	4

FECHA
28/01/2022

Variable	Calendario Ejecutado												
	Enero	Febrero	Marzo	Abril	Mayo	Junio	Julio	Agosto	Septiembre	Octubre	Noviembre	Diciembre	Total
DENOMINADOR	1.000	1.000	1.000	1.000	1.000	1.000	1.000	1.000	1.000	1.000	1.000	81.000	81.000

AVANCES PROGRAMÁTICOS								VARIACIÓN	
Trimestral			Acumulado					Trimestral	
Programado	Ejecutado	Nivel de Cumplimiento	Programado		Ejecutado		Nivel de Cumplimiento	Numerador	Denominador
abs	abs	%	abs	%	abs	%	%	%	%
100.000	100.000	100.000	100.000	100.000	100.000	100.000	100.000	0.000	0.000

RESULTADOS		
Meta Anual Equivalente	Color del Semáforo	Observaciones
100.000	VERDE	Las capacitaciones fueron impartidas mediante línea derivado de la contingencia COVID-19

P. José Daniel Hernández Abalos
 Profesional

LGGP. Rubí Libertad Fernández Canto
 Jefe de Departamento de Integración Programática Presupuestal

José Emmanuel Muñoz Cruz
 Director de Política y Programación Presupuestal

laboró

Revisó

Autorizó





GOBIERNO DEL ESTADO DE QUINTANA ROO
 FORMATO EVALUATORIO PROGRAMÁTICO DEL SIPPRES FESIPPRES-01

INDICADORES

TRIMESTRE			
1	2	3	4

FECHA
28/01/2022

INSTITUCIÓN: 2111106106 - Secretaría de Finanzas y Planeación
 PROGRAMA PRESUPUESTARIO: P003 - Gestión del Gasto Público Orientado a resultados
 UNIDAD RESPONSABLE: 1106-2414 - Dirección de Política y Programación Presupuestal
 ACTIVIDAD: F.P.C02.A03 - Validación de las Matrices de Indicadores para Resultados de las dependencias, entidades y organismos autónomos en el proceso de programación y presupuestación de cada ejercicio fiscal.

IDENTIFICACIÓN DEL INDICADOR	
Indicador:	C02A03 - Porcentaje de Cédulas de Validación de Programas Presupuestarios

VARIABLES			
NUMERADOR	Programas presupuestarios que cumplen con la Metodología de Marco Lógico	Unidad de Medida del Numerador	649 - Programa Presupuestario ()
DENOMINADOR	Total de Programas Presupuestarios de los Entes Públicos que conforman la Administración Pública del Estado	Unidad de Medida del Denominador	649 - Programa Presupuestario ()

METAS												
Línea Base		Año Meta	Meta Programada	Tipo de	Comportamiento del	Tipo de	Semáforización					
Año:	2018		en el Año	Meta	Indicador hacia la Meta	Método	Verde	Amarillo	Rojo			
Valor:	100.000	2021	100.000	ACUMULATIVA	ASCENDENTE	PORCENTAJE	85.000	115.000	75.000	84.999	74.999	115.001

Variable	Calendario Programado												
	Enero	Febrero	Marzo	Abril	Mayo	Junio	Julio	Agosto	Septiembre	Octubre	Noviembre	Diciembre	Total
NUMERADOR	0.000	0.000	0.000	0.000	0.000	0.000	0.000	0.000	0.000	0.000	0.000	107.000	107.000
DENOMINADOR	1.000	1.000	1.000	1.000	1.000	1.000	1.000	1.000	1.000	1.000	1.000	107.000	107.000

Variable	Calendario Ejecutado												
	Enero	Febrero	Marzo	Abril	Mayo	Junio	Julio	Agosto	Septiembre	Octubre	Noviembre	Diciembre	Total
NUMERADOR	0.000	0.000	0.000	0.000	0.000	0.000	0.000	0.000	0.000	0.000	0.000	100.000	100.000

[Firma]
 P. José Daniel Hernández Abalos
 Analista Profesional

[Firma]
 LGGP, Ruth Libertad Fernández Canto
 Jefe de Departamento de Interacción Programática Presupuestal

[Firma]
 José Emmanuel Muñoz Cruz
 Director de Política y Programación Presupuestal

Elaboró

Revisó

Autorizó





Gobierno del Estado de Quintana Roo
 Formato Evaluatorio Programático del SIPPRES FESIPPRES-01
 Indicadores

TRIMESTRE			
1	2	3	4

FECHA
28/01/2022

Variable	Calendario Ejecutado													
	Enero	Febrero	Marzo	Abril	Mayo	Junio	Julio	Agosto	Septiembre	Octubre	Noviembre	Diciembre	Total	
DENOMINADOR	1,000	1,000	1,000	1,000	1,000	1,000	1,000	1,000	1,000	1,000	1,000	1,000	107,000	107,000

AVANCES PROGRAMÁTICOS								VARIACION	
Trimestral			Acumulado					Trimestral	
Programado	Ejecutado	Nivel de Cumplimiento	Programado		Ejecutado		Nivel de Cumplimiento	Numerador	Denominador
abs	abs	%	abs	%	abs	%	%	%	%
100,000	93,458	93.458	100,000	100,000	93,458	93.458	93.458	-6,542	0.000

RESULTADOS		
Meta Anual Equivalente	Color del Semáforo	Observaciones
93,458	VERDE	Durante el presente ejercicio Fiscal fueron validados un total de 100 programas Presupuestarios de los entes Públicos del Estado, los cuales se encuentran capturados en el Sistema de Integración programática y Presupuestal SIPPRES.

P. José Daniel Hernández Abalos
 Analista Profesional

LGGP, Ruth Libertad Fernández Canto
 Jefe de Departamento de Integración Programática Presupuestal

José Emmanuel Muñoz Cruz
 Director de Política y Programación Presupuestal

laboró

Revisó

Autorizó





GOBIERNO DEL ESTADO DE QUINTANA ROO
 FORMATO EVALUATORIO PROGRAMÁTICO DEL SIPPRES FESIPPRES-01

INDICADORES

TRIMESTRE			
1	2	3	4

FECHA
13/01/2022

INSTITUCIÓN: 211106106 - Secretaría de Finanzas y Planeación
 PROGRAMA PRESUPUESTARIO: P003 - Gestión del Gasto Público Orientado a resultados
 UNIDAD RESPONSABLE: 1106-2440 - Dirección de Control y Seguimiento de Inversión Pública
 ACTIVIDAD: F.P.C02.A04 - Integración del control, seguimiento y análisis de las etapas del autorizado, comprometido y devengado de la Inversión Pública en coordinación con las dependencias, entidades y organismos.

IDENTIFICACIÓN DEL INDICADOR	
Indicador	C02A04 - Porcentaje de proyectos de inversión pública comprometidos.

VARIABLES			
NUMERADOR	Numero de proyectos de inversión pública comprometidos	Unidad de Medida del Numerador	601 - Proyecto (-)
DENOMINADOR	Numero de proyectos de inversión pública aprobados	Unidad de Medida del Denominador	601 - Proyecto (-)

METAS												
Línea Base		Año Meta	Meta Programada en el Año	Tipo de Meta	Comportamiento del Indicador hasta la Meta	Tipo de Medida	Semafización					
Año:	2016						Verde	Amarillo	Rojo			
Valor:	100.000	2021	100.000	ACUMULATIVA	ASCENDENTE	PORCENTAJE	65.000	115.000	75.000	84.999	74.999	115.001

Variable	Calendario Programado												
	Enero	Febrero	Marzo	Abril	Mayo	Junio	Julio	Agosto	Septiembre	Octubre	Noviembre	Diciembre	Total
NUMERADOR	0.000	8.000	10.000	13.000	25.000	30.000	50.000	35.000	15.000	12.000	6.000	5.000	209.000
DENOMINADOR	1.000	8.000	10.000	13.000	25.000	30.000	50.000	35.000	15.000	12.000	6.000	5.000	209.000

Variable	Calendario Ejecutado												
	Enero	Febrero	Marzo	Abril	Mayo	Junio	Julio	Agosto	Septiembre	Octubre	Noviembre	Diciembre	Total
NUMERADOR	0.000	8.000	8.000	44.000	28.000	19.000	49.000	56.000	85.000	21.000	113.000	97.000	529.000

Jose Luis Chab Chan
 Jefe de Departamento de Seguimiento al Gasto Federalizado

Ing. Elvira Cabrera Cruz
 Director de Control y Seguimiento de Inversión Pública

Ing. Elvira Cabrera Cruz
 Director de Control y Seguimiento de Inversión Pública

Elaboró

Revisó

Autorizó





GOBIERNO DEL ESTADO DE QUINTANA ROO
 FORMATO EVALUATORIO PROGRAMÁTICO DEL SIPPRES-FESIPPRES-01
 INDICADORES

TRIMESTRE			
1	2	3	4

FECHA
13/01/2022

Variable	Calendario Ejecutivo												
	Enero	Febrero	Marzo	Abril	Mayo	Junio	Julio	Agosto	Septiembre	Octubre	Noviembre	Diciembre	Total
DENOMINADOR	1.000	8.000	10.000	44.000	28.000	19.000	49.000	56.000	86.000	19.000	113.000	97.000	529.000

AVANCES PROGRAMÁTICOS								VARIACIÓN	
Trimestral			Acumulado					Trimestral	
Programado	Ejecutado	Nivel de Cumplimiento	Programado		Ejecutado		Nivel de Cumplimiento	Numeral	Denominador
abs	abs	%	abs	%	abs	%	%	%	%
100.000	100.873	100,873	100.000	100,000	100.000	100,000	100,000	904,348	895,652

RESULTADOS		
Meta Anual Equivalente	Color del Semáforo	Observaciones
100,873	VERDE	


 Jose Luis Chab Chan
 Jefe de Departamento de Seguimiento al Gasto Federalizado


 Ing. Elvis Cabrera Cruz
 Director de Control y Seguimiento de Inversión Pública


 Ing. Elvis Cabrera Cruz
 Director de Control y Seguimiento de Inversión Pública

Elaboró

Revisó

Autorizó





GOBIERNO DEL ESTADO DE QUINTANA ROO
 FORMATO EVALUATORIO PROGRAMÁTICO DEL SIPPRES FESIPPRES-01

INDICADORES

TRIMESTRE			
1	2	3	4

FECHA
28/01/2022

INSTITUCIÓN: 2111106106 - Secretaría de Finanzas y Planeación
 PROGRAMA PRESUPUESTARIO: P003 - Gestión del Gasto Público Orientado a resultados
 UNIDAD RESPONSABLE: 1106-2447 - Dirección de Control Presupuestal de los Servicios Personales.
 ACTIVIDAD: F.P.CO2.A05 - Seguimiento a la ejecución de los recursos de los servicios personales de las entidades y organismos con base al Decreto del Presupuesto autorizado

IDENTIFICACIÓN DEL INDICADOR	
Indicador	CO2A05 - Porcentaje de Estados Analíticos del Gasto publicados relacionados con el recurso de los servicios personales.

VARIABLES			
NUMERADOR	Estados analíticos del Gasto publicados relacionados con el recursos de los servicios personales	Unidad de Medida del Numerador	206 - Estado Financiero ()
DENOMINADOR	Total de Estados analíticos del Gasto relacionados con el recursos de los servicios personales.	Unidad de Medida del Denominador	206 - Estado Financiero ()

METAS												
Año:	Línea Base	Año Meta	Meta Programada en el Año	Tipo de Meta	Comportamiento del Indicador hacia la Meta	Tipo de Método	Semafización					
							Verde	Amarillo	Rojo		Total	
Valor:	100.000	2021	100.000	NO ACUMULATIVA	ASCENDENTE	PORCENTAJE	85.000	115.000	75.000	84.999	74.999	115.001

Variable	Calendario Programado												
	Enero	Febrero	Marzo	Abril	Mayo	Junio	Julio	Agosto	Septiembre	Octubre	Noviembre	Diciembre	Total
NUMERADOR	0.000	0.000	0.000	0.000	0.000	2.000	0.000	0.000	0.000	0.000	0.000	2.000	2.000
DENOMINADOR	1.000	1.000	1.000	1.000	1.000	2.000	1.000	1.000	1.000	1.000	1.000	2.000	2.000

Variable	Calendario Ejecutado												
	Enero	Febrero	Marzo	Abril	Mayo	Junio	Julio	Agosto	Septiembre	Octubre	Noviembre	Diciembre	Total
NUMERADOR	0.000	0.000	0.000	0.000	0.000	2.000	0.000	0.000	0.000	0.000	0.000	2.000	2.000

LIC. OSCAR HIRAM SANTOS LIZARRAGA

ING. MARGARITA SALAS HIDALGO

ING. MARGARITA SALAS HIDALGO

JEFE DE DEPARTAMENTO DE CONTROL DE SERVICIOS PERSONALES DEL SECTOR CENTRAL

DIRECTORA DE CONTROL PRESUPUESTAL DE LOS SERVICIOS PERSONALES

DIRECTORA DE CONTROL PRESUPUESTAL DE LOS SERVICIOS PERSONALES

Elaboró

Revisó

Autorizó





GOBIERNO DEL ESTADO DE QUINTANA ROO
 FORMATO EVALUATORIO PROGRAMÁTICO DEL SIPPRES FESIPPRES-01

INDICADORES

TRIMESTRE			
1	2	3	4

FECHA
28/01/2022

Variable	Calendario Ejecutado												
	Enero	Febrero	Marzo	Abril	Mayo	Junio	Julio	Agosto	Septiembre	Octubre	Noviembre	Diciembre	Total
DENOMINADOR	1,000	1,000	1,000	1,000	1,000	2,000	1,000	1,000	1,000	1,000	1,000	2,000	2,000

AVANCES PROGRAMÁTICOS									VARIACIÓN	
Trimestral			Acumulado						Trimestral	
Programado	Ejecutado	Nivel de Cumplimiento	Programado		Ejecutado		Nivel de Cumplimiento	Numerador	Denominador	
abs	abs	%	abs	%	abs	%	%	%	%	
100,000	100,000	100.000	100,000	100.000	100,000	100.000	100.000	0.000	0.000	

RESULTADOS		
Meta Anual Equivalente	Color del Semáforo	Observaciones
100,000	VERDE	

[Signature]

LIC. OSCAR HERAM SANTOS LIZARRAGA
 JEFE DE DEPARTAMENTO DE CONTROL DE SERVICIOS PERSONALES DEL SECTOR CENTRAL

Elaboró

[Signature]

ING. MARGARITA SALA HIDALGO
 DIRECTORA DE CONTROL PRESUPUESTAL DE LOS SERVICIOS PERSONALES

Revisó

[Signature]

ING. MARGARITA SALA HIDALGO
 DIRECTORA DE CONTROL PRESUPUESTAL DE LOS SERVICIOS PERSONALES

Autorizó





GOBIERNO DEL ESTADO DE QUINTANA ROO
 FORMATO EVALUATORIO PROGRAMÁTICO DEL SIPPRES FESIPPRES-01
 INDICADORES

TRIMESTRE			
1	2	3	4

FECHA
28/01/2022

INSTITUCIÓN: 2111105108 - Secretaría de Finanzas y Planeación
PROGRAMA PRESUPUESTARIO: P003 - Gestión del Gasto Público Orientado a resultados
UNIDAD RESPONSABLE: 1106-2414 - Dirección de Política y Programación Presupuestal
ACTIVIDAD: F.P.C02.A06 - Actualización del marco normativo y de operación presupuestal-financiera de la administración pública estatal con base en los principios establecidos en la Ley de Disciplina Financiera de las Entidades y Municipios.

IDENTIFICACIÓN DEL INDICADOR	
Indicador	C02A06 - Porcentaje de catálogos y clasificadores actualizados

VARIABLES			
NUMERADOR	Catálogos y clasificadores actualizados	Unidad de Medida del Numerador	858 - Catálogo ()
DENOMINADOR	Total de catálogos y clasificadores	Unidad de Medida del Denominador	856 - Catálogo ()

METAS												
Línea Base		Año Meta	Meta Programada en el Año	Tipo de Meta	Comportamiento del Indicador hacia la Meta	Tipo de Método	Semafización					
Año:	2016						Verde	Amarillo	Rojo			
Valor:	100.000	2021	100.000	ACUMULATIVA	ASCENDENTE	PORCENTAJE	85.000	115.000	75.000	84.999	74.999	115.001

Variable	Calendario Programado												
	Enero	Febrero	Marzo	Abril	Mayo	Junio	Julio	Agosto	Septiembre	Octubre	Noviembre	Diciembre	Total
NUMERADOR	0.000	0.000	0.000	0.000	0.000	0.000	0.000	0.000	0.000	0.000	0.000	13.000	13.000
DENOMINADOR	1.000	1.000	1.000	1.000	1.000	1.000	1.000	1.000	1.000	1.000	1.000	13.000	13.000

Variable	Calendario Ejecutado												
	Enero	Febrero	Marzo	Abril	Mayo	Junio	Julio	Agosto	Septiembre	Octubre	Noviembre	Diciembre	Total
NUMERADOR	0.000	0.000	0.000	0.000	0.000	0.000	0.000	0.000	0.000	0.000	0.000	12.000	12.000

[Firma]
 P. José Daniel Hernández Abalos
 Analista Profesional

[Firma]
 LUCY - Rubi Libertad Fernández Carro
 Jefe de Departamento de Integración Programática Presupuestal

[Firma]
 José Emmanuel Muñoz Cruz
 Director de Política y Programación Presupuestal

laboró

Revisó

Autorizó





GOBIERNO DEL ESTADO DE QUINTANA ROO
 FORMATO EVALUATORIO PROGRAMÁTICO DEL SIPPRES FESIPPRES-01
 INDICADORES

TRIMESTRE			
1	2	3	4

FECHA
28/01/2022

Variable	Calendario Ejecutado												
	Enero	Febrero	Marzo	Abril	Mayo	Junio	Julio	Agosto	Septiembre	Octubre	Noviembre	Diciembre	Total
DENOMINADDR	1,000	1,000	1,000	1,000	1,000	1,000	1,000	1,000	1,000	1,000	1,000	13,000	13,000

AVANCES PROGRAMÁTICOS								VARIACIÓN	
Trimestral			Acumulado					Trimestral	
Programado	Ejecutado	Nivel de Cumplimiento	Programado		Ejecutado		Nivel de Cumplimiento	Numerador	Denominador
abs	abs	%	abs	%	abs	%	%	%	%
100,000	92,308	92.308	100,000	100,000	92,308	92.308	92.308	-7.692	0.000

RESULTADOS		
Meta Anual Equivalente	Color del Semáforo	Observaciones
92,308	VERDE	


 P. José Daniel Hernández Abalos
 Analista Profesional


 LGGP. Rubi Libertad Fernández Canto
 Jefe de Departamento de Integración Programática Presupuestal


 José Emmanuel Muñoz Cruz
 Director de Política y Programación Presupuestal

laboró

Revisó

Autorizó





GOBIERNO DEL ESTADO DE QUINTANA ROO
 FORMATO EVALUATORIO PROGRAMÁTICO DEL SIPPRES FESIPPRES-01

INDICADORES

TRIMESTRE			
1	2	3	4

FECHA
13/01/2022

INSTITUCIÓN: 2111106106 - Secretaría de Finanzas y Planeación
PROGRAMA PRESUPUESTARIO: P003 - Gestión del Gasto Público Orientado a resultados
UNIDAD RESPONSABLE: 1106-2417 - Dirección de Entidades Paraestatales
ACTIVIDAD: F.P.C62.A07 - Revisión del ejercicio de los recursos públicos asignados a las Entidades Paraestatales y Fideicomisos, mediante el análisis e interpretación de la información financiera y presupuestal, en apego a la normatividad aplicable.

IDENTIFICACIÓN DEL INDICADOR	
Indicador	A7 - Porcentaje de reportes financieros emitidos, de los estados financieros recibidos de las Entidades y Fideicomisos.

VARIABLES			
NUMERADOR	Reportes financieros emitidos	Unidad de Medida del Numerador	381 - Informe ()
DENOMINADOR	Estados financieros recibidos	Unidad de Medida del Denominador	296 - Estado Financiero ()

METAS													
Línea Base	Año Meta	Meta Programada en el Año	Tipo de Meta	Comportamiento del Indicador hacia la Meta	Tipo de Método	Semafización							
						Verde		Amarillo		Rojo			
Año:	2017												
Valor:	80.000	2021	84.064	ACUMULATIVA	ASCENDENTE	PORCENTAJE	71.454	96.673	63.048	71.453	63.047	96.674	

Variable	Calendario Programado												
	Enero	Febrero	Marzo	Abril	Mayo	Junio	Julio	Agosto	Septiembre	Octubre	Noviembre	Diciembre	Total
NUMERADOR	31.000	37.000	43.000	37.000	37.000	37.000	37.000	37.000	37.000	37.000	37.000	15.000	422.000
DENOMINADOR	40.000	40.000	43.000	44.000	45.000	45.000	45.000	45.000	45.000	45.000	45.000	20.000	502.000

Variable	Calendario Ejecutado												
	Enero	Febrero	Marzo	Abril	Mayo	Junio	Julio	Agosto	Septiembre	Octubre	Noviembre	Diciembre	Total
NUMERADOR	24.000	47.000	32.000	27.000	34.000	38.000	8.000	40.000	51.000	20.000	39.000	43.000	403.000

LIC. ISRAEL CONTRERAS DIAZ
 JEFE DE DEPARTAMENTO DE FIDEICOMISOS PÚBLICOS


M.A.T. ROISER RODIMIRO HERNANDEZ SEL
 DIRECTOR DE ENTIDADES PARAESTATALES

M.A.T. ROISER RODIMIRO HERNANDEZ SEL
 DIRECTOR DE ENTIDADES PARAESTATALES

Elaboró

Revisó

Autorizó





GOBIERNO DEL ESTADO DE QUINTANA ROO
 FORMATO EVALUATORIO PROGRAMÁTICO DEL SIPPRES FESIPPRES-01
 INDICADORES

TRIMESTRE			
1	2	3	4

FECHA
13/01/2022

Variable	Calendario Ejecutado												
	Enero	Febrero	Marzo	Abril	Mayo	Junio	Julio	Agosto	Septiembre	Octubre	Noviembre	Diciembre	Total
DENOMINADOR	40.000	40.000	43.000	44.000	45.000	45.000	45.000	45.000	45.000	45.000	45.000	20.000	502.000

AVANCES PROGRAMÁTICOS								VARIACION	
Trimestral			Acumulado					Trimestral	
Programado	Ejecutado	Nivel de Cumplimiento	Programado		Ejecutado		Nivel de Cumplimiento	Numerador	Denominador
abs	abs	%	abs	%	abs	%	%	%	%
80.909	92.727	114.607	84.064	100.000	80.279	95.498	95.498	14.607	0.000

RESULTADOS		
Meta Anual Equivalente	Color del Semáforo	Observaciones
96.343	VERDE	No todas las entidades enviaron su información financiera en tiempo y forma.

LIC. ISRAEL CONTRERAS DIAZ
 JEFE DE DEPARTAMENTO DE FIDEICOMISOS PÚBLICOS

M.A.T. ROISER RODIMIRO HERNANDEZ SEL
 DIRECTOR DE ENTIDADES PARAESTATALES

M.A.T. ROISER RODIMIRO HERNANDEZ SEL
 DIRECTOR DE ENTIDADES PARAESTATALES

Elaboró

Revisó

Autorizó





GOBIERNO DEL ESTADO DE QUINTANA ROO
FORMATO EVALUATORIO PROGRAMÁTICO DEL SIPPRES FESIPPRES-01
INDICADORES

TRIMESTRE:			
1	2	3	4

FECHA
12/01/2022

INSTITUCIÓN: 2111106106 - Secretaría de Finanzas y Planeación
PROGRAMA PRESUPUESTARIO: P003 - Gestión del Gasto Público Orientado a resultados
UNIDAD RESPONSABLE: 1106-2415 - Dirección de Fideicomisos y Organismos
ACTIVIDAD: F.P.CO2.A08 - Representación de la Secretaría de Finanzas y Planeación ante los Organos de Gobierno de los Fondos, Fideicomisos y Organismos, evaluando y dando seguimiento al ejercicio de los recursos públicos.

IDENTIFICACIÓN DEL INDICADOR	
Indicador	A8 - Porcentaje de proyectos de acta de sesiones validadas

VARIABLES			
NUMERADOR	Número de proyectos de actas validadas	Unidad de Medida del Numerador	20 - Acta ()
DENOMINADOR	Número de proyectos de Actas recibidos	Unidad de Medida del Denominador	20 - Acta ()

METAS												
Línea Base		Año Meta	Meta Programada	Tipo de	Comportamiento del	Tipo de	Semafización					
Año:	2018		en el Año	Meta	Indicador hacia la Meta	Método	Verde		Amarillo		Rojo	
Valor:	82-510	2021	91.935	ACUMULATIVA	ASCENDENTE	PORCENTAJE	78.145	105.726	68.952	76.144	68.951	105.727

Variable	Calendario Programado												
	Enero	Febrero	Marzo	Abril	Mayo	Junio	Julio	Agosto	Septiembre	Octubre	Noviembre	Diciembre	Total
NUMERADOR	15.000	22.000	7.000	15.000	23.000	5.000	18.000	21.000	7.000	15.000	22.000	1.000	171.000
DENOMINADOR	25.000	7.000	16.000	24.000	5.000	19.000	24.000	7.000	17.000	23.000	4.000	15.000	186.000

Variable	Calendario Ejecutado												
	Enero	Febrero	Marzo	Abril	Mayo	Junio	Julio	Agosto	Septiembre	Octubre	Noviembre	Diciembre	Total
NUMERADOR	7.000	14.000	31.000	23.000	22.000	27.000	19.000	22.000	26.000	10.000	25.000	20.000	246.000

JOSÉ MANUEL POLANCO ZAPATA
 DIRECTOR DE FIDEICOMISOS Y ORGANISMOS

JOSÉ MANUEL POLANCO ZAPATA
 DIRECTOR DE FIDEICOMISOS Y ORGANISMOS

JOSÉ MANUEL POLANCO ZAPATA
 DIRECTOR DE FIDEICOMISOS Y ORGANISMOS

Elaboró

Revisó

Autorizó





GOBIERNO DEL ESTADO DE QUINTANA ROO
 FORMATO EVALUATORIO PROGRAMÁTICO DEL SIPPRES FESIPPRES-01
 INDICADORES

TRIMESTRE			
1	2	3	4

FECHA
12/01/2022

Variable	Calendario Ejecutado												
	Enero	Febrero	Marzo	Abril	Mayo	Junio	Julio	Agosto	Septiembre	Octubre	Noviembre	Diciembre	Total
DENOMINADOR	6.000	17.000	22.000	23.000	19.000	23.000	33.000	22.000	10.000	12.000	19.000	22.000	228.000

AVANCES PROGRAMÁTICOS									VARIACION	
Trimestral			Acumulado						Trimestral	
Programado	Ejecutado	Nivel de Cumplimiento	Programado		Ejecutado		Nivel de Cumplimiento	Numerador	Denominador	
abs	abs	%	abs	%	abs	%	%	%	%	
90.476	103.774	114.697	91.935	100.000	107.895	117.359	117.359	44.737	26.190	

RESULTADOS		
Meta Anual Equivalente	Color del Semáforo	Observaciones
105.447	VERDE	

JOSE MANUEL POLANCO ZAPATA
 DIRECTOR DE FIDEICOMISOS Y ORGANISMOS
 Elaboro

JOSE MANUEL POLANCO ZAPATA
 DIRECTOR DE FIDEICOMISOS Y ORGANISMOS
 Revisó

JOSE MANUEL POLANCO ZAPATA
 DIRECTOR DE FIDEICOMISOS Y ORGANISMOS
 Autorizó





GOBIERNO DEL ESTADO DE QUINTANA ROO
 FORMATO EVALUATORIO PROGRAMÁTICO DEL SIPPRES FESIPPRES-01
 INDICADORES

TRIMESTRE			
1	2	3	4

FECHA
12/01/2022

INSTITUCIÓN: 2111105105 - Secretaría de Finanzas y Planeación
PROGRAMA PRESUPUESTARIO: P003 - Gestión del Gasto Público Orientado a resultados
UNIDAD RESPONSABLE: 1105-2412 - Dirección de Contabilidad Gubernamental
COMPONENTE: F.P.C03 - Contabilidad gubernamental armonizada con la finalidad de mejorar la transparencia y la rendición de cuentas.

IDENTIFICACIÓN DEL INDICADOR	
Indicador:	DOGC04 - Porcentaje de avance en el Proceso de Armonización Contable en el Estado.

VARIABLES			
NUMERADOR:	Porcentaje de avance alcanzado	Unidad de Medida del Numerador	105 - Avance Programado (.)
DENOMINADOR:	Porcentaje de avance programado	Unidad de Medida del Denominador	105 - Avance Programado (.)

METAS												
Año:	Linea Base	Año Meta	Meta Programada en el Año	Tipo de Meta	Comportamiento del Indicador hacia la Meta	Tipo de Método	Semafización					
							Verde	Amarillo	Rojo			
Valor:	63.730	2021	69.744	ACUMULATIVA	ASCENDENTE	PORCENTAJE	75.282	103.205	67.306	75.281	67.307	103.206


Variable	Calendario Programado												
	Enero	Febrero	Marzo	Abril	Mayo	Junio	Julio	Agoato	Septiembre	Octubre	Noviembre	Diciembre	Total
NUMERADOR	0.000	0.000	70.000	0.000	0.000	0.000	0.000	0.000	0.000	0.000	0.000	0.000	70.000
DENOMINADOR	1.000	1.000	78.000	1.000	1.000	1.000	1.000	1.000	1.000	1.000	1.000	1.000	78.000

Variable	Calendario Ejecutado												
	Enero	Febrero	Marzo	Abril	Mayo	Junio	Julio	Agoato	Septiembre	Octubre	Noviembre	Diciembre	Total
NUMERADOR	0.000	0.000	0.000	0.000	0.000	0.000	0.000	0.000	0.000	0.000	0.000	0.000	0.000

[Firma]
 C. Mazumi Yaxché Benio Valle
 Jefe de Departamento de Registro Patrimonial
 Elaboró

[Firma]
 C.P. Alfredo Baratain Castillo
 Director de Contabilidad Gubernamental
 Revisó

[Firma]
 C.P. Alfredo Baratain Castillo
 Director de Contabilidad Gubernamental
 Autorizó





GOBIERNO DEL ESTADO DE QUINTANA ROO
 FORMATO EVALUATORIO PROGRAMÁTICO DEL SIPPRES FESIPPRES-01
 INDICADORES

TRIMESTRE			
1	2	3	4

FECHA
12/01/2022

Variable	Calendario Ejecutado												
	Enero	Febrero	Marzo	Abril	Mayo	Junio	Julio	Agosto	Septiembre	Octubre	Noviembre	Diciembre	Total
DENOMINADOR	1.000	1.000	78.000	1.000	1.000	1.000	1.000	1.000	1.000	1.000	1.000	1.000	0.000

AVANCES PROGRAMATICOS								VARIACION	
Trimestral			Acumulado					Trimestral	
Programado	Ejecutado	Nivel de Cumplimiento	Programado		Ejecutado		Nivel de Cumplimiento	Numerador	Denominador
abs	abs	%	abs	%	abs	%	%	%	%
0.000	0.000	0.000	0.000	0.000	0.000	0.000	0.000	0.000	0.000

RESULTADOS		
Meta Anual Equivalente	Color del Semáforo	Observaciones
0.000	SIN META	

Mazumi Yazmin Brito Valle
 Mazumi Yazmin Brito Valle
 Jefa de Departamento de Registro Patrimonial
 Elaboró

Alfredo Bertrán Castillo
 C.P. Alfredo Bertrán Castillo
 Director de Contabilidad Gubernamental
 Revisó

Alfredo Bertrán Castillo
 C.P. Alfredo Bertrán Castillo
 Director de Contabilidad Gubernamental
 Autorizó



INDICADORES

TRIMESTRE			
1	2	3	4

FECHA
11/01/2022

INSTITUCIÓN: 2111105108 - Secretaría de Finanzas y Planeación
PROGRAMA PRESUPUESTARIO: P003 - Gestión del Gasto Público Orientado a resultados
UNIDAD RESPONSABLE: 1106-2208 - Tesorería General
ACTIVIDAD: F.P.C03.A01 - Autorización y validación de todas las Erogaciones con cargo al Presupuesto de Egresos que cumplan con la normatividad aplicable, de acuerdo a la Propuesta de pagos de la Dirección de Egresos.

IDENTIFICACIÓN DEL INDICADOR	
Indicador	TGEA01 - Porcentaje de pagos autorizados por el Tesorero General del Estado

VARIABLES			
NUMERADOR	Cantidad de Propuestas de pago Autorizadas	Unidad de Medida del Numerador	654 - Propuesta ()
DENOMINADOR	Total de Listado de Propuestas recibidas	Unidad de Medida del Denominador	654 - Propuesta ()

METAS												
Línea Base		Año Meta	Meta Programada	Tipo de Meta	Comportamiento del Indicador hacia la Meta	Tipo de Método	Semafización					
Año:	2018	2021	en el Año				Verde	Amarillo	Rojo			
Valor:	0.000	2021	88.583	ACUMULATIVA	ASCENDENTE	PORCENTAJE	75.295	101.870	66.437	75.294	66.436	101.871

Variable	Calendario Programado												
	Enero	Febrero	Marzo	Abril	Mayo	Junio	Julio	Agosto	Septiembre	Octubre	Noviembre	Diciembre	Total
NUMERADOR	19.000	18.000	19.000	19.000	19.000	19.000	19.000	19.000	17.000	19.000	19.000	19.000	225.000
DENOMINADOR	21.000	20.000	21.000	21.000	22.000	21.000	22.000	22.000	19.000	22.000	21.000	22.000	254.000

Variable	Calendario Ejecutado												
	Enero	Febrero	Marzo	Abril	Mayo	Junio	Julio	Agosto	Septiembre	Octubre	Noviembre	Diciembre	Total
NUMERADOR	19.000	18.000	19.000	21.000	21.000	21.000	19.000	19.000	19.000	21.000	21.000	20.000	238.000

C. LILIANA MADRUGA GARCIA
 ASESORA EN GESTIÓN ADMINISTRATIVA

LIC. JORGE ALBERTO LÓPEZ MURILLO
 SECRETARIO PARTICULAR

C. ASUNCION RAMIREZ CASTILLO
 TESORERO GENERAL

Elaboró

Revisó

Autorizó



TRIMESTRE			
1	2	3	4

FECHA
11/01/2022

Variable	Calendario Ejecutado												
	Enero	Febrero	Marzo	Abril	Mayo	Junio	Julio	Agosto	Septiembre	Octubre	Noviembre	Diciembre	Total
DENOMINADOR	21.000	20.000	21.000	21.000	22.000	21.000	22.000	22.000	19.000	22.000	21.000	22.000	254.000

AVANCES PROGRAMÁTICOS								VARIACION	
Trimestral			Acumulado					Trimestral	
Programado	Ejecutado	Nivel de Cumplimiento	Programado		Ejecutado		Nivel de Cumplimiento	Numerador	Denominador
abs	abs	%	abs	%	abs	%	%	%	%
87.892	95.385	108.772	88.583	100.000	93.701	105.778	105.778	8.772	0.000

RESULTADOS		
Meta Anual Equivalente	Color del Semáforo	Observaciones
96.353	VERDE	DERIVADO DE QUE AUN NO SE CIERRA EL SIGG, ESTA INFORMACIÓN ES PROVISIONAL.

C. LILIANA MAGANA SANCIA
 ASESORA EN GESTIÓN ADMINISTRATIVA

Elaboró

LIC. JORGE ALBERTO LOPEZ MURILLO
 SECRETARIO PARTICULAR

Revisó

C. ASUNCION RAMIREZ CASTILLO
 TESORERO GENERAL

Autorizó





GOBIERNO DEL ESTADO DE QUINTANA ROO
 FORMATO EVALUATORIO PROGRAMÁTICO DEL SIPPRES FESIPPRES-01
 INDICADORES

TRIMESTRE			
1	2	3	4

FECHA
11/01/2022

INSTITUCIÓN: 2111100106 - Secretaría de Finanzas y Planeación
PROGRAMA PRESUPUESTARIO: P003 - Gestión del Gasto Público Orientado a resultados
UNIDAD RESPONSABLE: 1106-2314 - Dirección de Egresos
ACTIVIDAD: F.P.C03.A02 - Aplicación de manera efectiva las órdenes de pago registrando y verificando que la documentación cumpla con todos los requisitos fiscales y administrativos para su correcta aplicación a fin de eficientar el trámite.

IDENTIFICACIÓN DEL INDICADOR	
Indicador	DEGA02 - Porcentaje de ordenes de pago autorizadas en la Dirección de Caja

VARIABLES			
NUMERADOR	Número de órdenes autorizadas para pago en Dirección de Caja	Unidad de Medida del Numerador	515 - Orden de Pago ()
DENOMINADOR	Número de órdenes autorizadas para pago en Dirección de Caja	Unidad de Medida del Denominador	515 - Orden de Pago ()

METAS												
Línea Base		Año Meta	Meta Programada	Tipo de Meta	Comportamiento del Indicador hacia la Meta	Tipo de Método	Semafización					
Año:	2018	2021	an el Año:				Verde	Amarillo	Rojo			
Valor:	100.000	100.000	100.000	ACUMULATIVA	ASCENDENTE	PORCENTAJE	85.000	115.000	75.000	64.999	74.999	115.001

Variable	Calendario Programado												
	Enero	Febrero	Marzo	Abril	Mayo	Junio	Julio	Agosto	Septiembre	Octubre	Noviembre	Diciembre	Total
NUMERADOR	100.000	100.000	100.000	100.000	100.000	100.000	100.000	100.000	100.000	100.000	100.000	100.000	1.200.000
DENOMINADOR	100.000	100.000	100.000	100.000	100.000	100.000	100.000	100.000	100.000	100.000	100.000	100.000	1.200.000

Variable	Calendario Ejecutado												
	Enero	Febrero	Marzo	Abril	Mayo	Junio	Julio	Agosto	Septiembre	Octubre	Noviembre	Diciembre	Total
NUMERADOR	99.570	69.090	99.090	98.140	98.930	98.390	93.000	93.000	90.000	97.630	96.610	98.660	1.132.110

LIC. MARIA REGINA PUCH UC
 ANALISTA DOCUMENTAL

Elaboró

C.P. EDUARDO JOSÉ FLORES CASARES
 DIRECTOR DE EGRESOS

Revisó

C.P. EDUARDO JOSÉ FLORES CASARES
 DIRECTOR DE EGRESOS

Autorizó



INDICADORES

TRIMESTRE			
1	2	3	4

FECHA
11/01/2022

Variable	Calendario Ejecutado												
	Enero	Febrero	Marzo	Abril	Mayo	Junio	Julio	Agosto	Septiembre	Octubre	Noviembre	Diciembre	Total
DENOMINADOR	100.000	100.000	100.000	100.000	100.000	100.000	100.000	100.000	100.000	100.000	100.000	100.000	1.200.000

AVANCES PROGRAMÁTICOS								VARIACION	
Trimestral			Acumulado					Trimestral	
Programado	Ejecutado	Nivel de Cumplimiento	Programado		Ejecutado		Nivel de Cumplimiento	Numerador	Denominador
abs	abs	%	abs	%	abs	%	%	%	%
100.000	97.633	97.633	100.000	100.000	94.343	94.343	94.343	-2.367	0.000

RESULTADOS		
Meta Anual Equivalente	Color del Semáforo	Observaciones
97.633	VERDE	Durante el cuarto trimestre se registro un avance de pagos cercano a lo estimado, existiendo el mínimo de documentos pendientes de pago, registrando una semaforización positiva.

LIC. MARÍA REGINA PUCH UC
 ANALISTA DOCUMENTAL

Elaboró

C.P. EDUARDO JOSÉ FLORES CASARES
 DIRECTOR DE EGRESOS

Revisó

C.P. EDUARDO JOSÉ FLORES CASARES
 DIRECTOR DE EGRESOS

Autorizó





GOBIERNO DEL ESTADO DE QUINTANA ROO
FORMATO EVALUATORIO PROGRAMÁTICO DEL SIPPRES FESIPPRES-01
INDICADORES

TRIMESTRE			
1	2	3	4

FECHA
19/01/2022

INSTITUCIÓN: 2111106106 - Secretaría de Finanzas y Planeación
PROGRAMA PRESUPUESTARIO: P003 - Gestión del Gasto Público Orientado a resultados
UNIDAD RESPONSABLE: 1106-2411 - Dirección de Caja
ACTIVIDAD: F.P.C03.A03 - Realización de los pagos de los fondos públicos, así como efectuar inversiones públicas dentro de la plataforma destinada para tal efecto, y tener la administración del fondo para el financiamiento y ahorro de los trabajadores del poder ejecutivo del estado.

IDENTIFICACION DEL INDICADOR	
Indicador	DCGA03 - Porcentaje de avance del presupuesto pagado

VARIABLES			
NUMERADOR	numero de cheques emitidos	Unidad de Medida del Numerador	597 - Póliza ()
DENOMINADOR	ordenes de pago autorizadas	Unidad de Medida del Denominador	597 - Póliza ()

METAS												
Año:	Linea Base	Año Meta	Meta Programada en el Año	Tipo de Meta	Comportamiento del Indicador hacia la Meta	Tipo de Método	Semefortización					
							Verde	Amarillo		Rojo		
Valor:	100.000	2021	100.000	ACUMULATIVA	ASCENDENTE	PORCENTAJE	85.000	115.000	75.000	84.999	74.999	115.001

Variable	Calendario Programado												
	Enero	Febrero	Marzo	Abril	Mayo	Junio	Julio	Agosto	Septiembre	Octubre	Noviembre	Diciembre	Total
NUMERADOR	1,980.000	2,200.000	4,000.000	2,700.000	3,800.000	3,300.000	3,800.000	3,600.000	4,000.000	3,800.000	3,500.000	4,100.000	40,780.000
DENOMINADOR	1,980.000	2,200.000	4,000.000	2,700.000	3,800.000	3,300.000	3,800.000	3,600.000	4,000.000	3,800.000	3,500.000	4,100.000	40,780.000

Variable	Calendario Ejecutado												
	Enero	Febrero	Marzo	Abril	Mayo	Junio	Julio	Agosto	Septiembre	Octubre	Noviembre	Diciembre	Total
NUMERADOR	2,826.000	1,901.000	2,697.000	1,951.000	1,746.000	2,155.000	2,593.000	2,360.000	2,359.000	2,136.000	2,421.000	4,250.000	29,395.000

C. EDITH CAROLINA PECH RODRIGUEZ

JEFA DEL DEPARTAMENTO DE TRANSFERENCIAS Y ATENCION DE AUDITORIAS

Elaboró

LIC. EMILIO JESUS POLANCO ZAPATA


DIRECTOR DE CAJA

Revisó

LIC. EMILIO JESUS POLANCO ZAPATA

DIRECTOR DE CAJA

Autorizó





GOBIERNO DEL ESTADO DE QUINTANA ROO
 FORMATO EVALUATORIO PROGRAMÁTICO DEL SIPPRES FESIPPRES-01
 INDICADORES

TRIMESTRE			
1	2	3	4

FECHA
19/01/2022

Variable	Calendario Ejecutado												
	Enero	Febrero	Marzo	Abril	Mayo	Junio	Julio	Agosto	Septiembre	Octubre	Noviembre	Diciembre	Total
DENOMINADOR	1,980.000	2,200.000	4,000.000	2,700.000	3,800.000	3,300.000	3,800.000	3,600.000	4,000.000	3,800.000	3,500.000	4,100.000	40,780.000

AVANCES PROGRAMATICOS								VARIACION	
Trimestral			Acumulado					Trimestral	
Programado	Ejecutado	Nivel de Cumplimiento	Programado		Ejecutado		Nivel de Cumplimiento	Numerador	Denominador
aba	aba	%	aba	%	aba	%	%	%	%
100.000	77.254	77.254	100.000	100.000	72.082	72.082	72.082	-22.746	0.000

RESULTADOS		
Meta Anual Equivalente	Color del Semáforo	Observaciones
77.254	AMARILLO	NO SE LLEGO A LA META EN VIRTUD DE QUE SE AUTORIZARON MENOS CXP PARA SU PAGO

C. EDITH CAROLINA PECH RODRIGUEZ

JEFA DEL DEPARTAMENTO DE TRANSFERENCIAS Y ATENCION DE AUDITORIAS

Elaboró

LIC. EMILIO JESUS POLANCO ZAPATA

DIRECTOR DE CAJA

Revisó

LIC. EMILIO JESUS POLANCO ZAPATA

DIRECTOR DE CAJA

Autorizó





Gobierno del Estado de Quintana Roo
 Formato Evaluatorio Programático del SIPPRES FESIPPRES-01
 INDICADORES

TRIMESTRE			
1	2	3	4

FECHA
07/01/2022

INSTITUCIÓN: 211106105 - Secretaría de Finanzas y Planeación
 PROGRAMA PRESUPUESTARIO: P003 - Gestión del Gasto Público Orientado a resultados
 UNIDAD RESPONSABLE: 1106-2455 - Dirección de Información Estadística y Geográfica
 ACTIVIDAD: F.P.CD3.A04 - Difusión de los datos estadísticos de los subsistemas de información estadística

IDENTIFICACIÓN DEL INDICADOR	
Indicador	C444IND4 - Porcentaje de visitas al micrositio del Centro de Información Estadística y Geográfica

VARIABLES			
NUMERADOR	Número de visitas registradas en el Micrositio del CIEG	Unidad de Medida del Numerador	797 - Visita ()
DENOMINADOR	Número de visitas programadas registradas en el Micrositio del CIEG	Unidad de Medida del Denominador	797 - Visita ()

METAS												
Linea Base		Año Meta	Meta Programada en el Año	Tipo de Meta	Comportamiento del Indicador hacia la Meta	Tipo de Método	Semafización					
Año:	2018						Verde	Amarillo	Rojo			
Valor:	50.000	2021	83.333	ACUMULATIVA	ASCENDENTE	PORCENTAJE	70.833	95.833	62.500	70.832	82.499	95.834

Variable	Calendario Programado												
	Enero	Febrero	Marzo	Abril	Mayo	Junio	Julio	Agosto	Septiembre	Octubre	Noviembre	Diciembre	Total
NUMERADOR	0.000	0.000	250.000	0.000	0.000	250.000	0.000	0.000	250.000	0.000	0.000	250.000	1.000.000
DENOMINADOR	1.000	1.000	300.000	1.000	1.000	300.000	1.000	1.000	300.000	1.000	1.000	300.000	1.200.000

Variable	Calendario Ejecutado												
	Enero	Febrero	Marzo	Abril	Mayo	Junio	Julio	Agosto	Septiembre	Octubre	Noviembre	Diciembre	Total
NUMERADOR	0.000	0.000	286.000	0.000	0.000	286.000	0.000	0.000	262.000	0.000	0.000	260.000	1.094.000

[Firma]
 Neftalí Alejandro Casanul Cruz
 Contador Profesional

[Firma]
 Mtro. Adrián Isaiás Tur González
 Jefe de Departamento de Información Estadística y Enlace
 Revisó

[Firma]
 Lic. Jesús Baldoño Barrera Chuc
 DIRECTOR DE INFORMACIÓN ESTADÍSTICA Y GEOGRÁFICA
 Autorizó

Elaboró

Autorizó





GOBIERNO DEL ESTADO DE QUINTANA ROO
 FORMATO EVALUATORIO PROGRAMÁTICO DEL SIPPRES FESIPPRES-01
 INDICADORES

TRIMESTRE			
1	2	3	4

FECHA
07/01/2022

Variable	Calendario Ejecutado												
	Enero	Febrero	Marzo	Abril	Mayo	Junio	Julio	Agosto	Septiembre	Octubre	Noviembre	Diciembre	Total
DENOMINADOR	1,000	1,000	300,000	1,000	1,000	300,000	1,000	1,000	300,000	1,000	1,000	300,000	1,200,000

AVANCES PROGRAMÁTICOS								VARIACIÓN	
Trimestral			Acumulado					Trimestral	
Programado	Ejecutado	Nivel de Cumplimiento	Programado		Ejecutado		Nivel de Cumplimiento	Numerador	Denominador
abs	abs	%	abs	%	abs	%	%	%	%
83,333	86,667	104,000	83,333	100,000	91,167	109,400	109,400	4,000	0,000

RESULTADOS		
Meta Anual Equivalente	Color del Semáforo	Observaciones
86,667	VERDE	


 Neftalí Alejandro Canul Cruz
 Analista Profesional

Elaboró


 Mtro. Adán Isaías Tun González
 Jefe de Departamento de Información Estadística y Enlace

Revisó


 Lic. Jesús Rolando Barrera Chuc
 DIRECTOR DE INFORMACIÓN ESTADÍSTICA Y GEOGRÁFICA

Autorizó





Gobierno del Estado de Quintana Roo
 Formato Evaluatorio Programático del SIPPRES FESIPPRES-01

INDICADORES

TRIMESTRE			
1	2	3	4

FECHA
07/01/2022

INSTITUCIÓN: 2111106106 - Secretaría de Finanzas y Planeación
 PROGRAMA PRESUPUESTARIO: P003 - Gestión del Gasto Público Orientado a resultados
 UNIDAD RESPONSABLE: 1106-2206 - Subsecretaría Técnica Hacendaria
 ACTIVIDAD: F.P.C03.A05 - Promoción de la participación ciudadana en los eventos que transmiten conocimientos sobre finanzas públicas.

IDENTIFICACIÓN DEL INDICADOR	
Indicador	C3A5 - Porcentaje de participantes capacitados en eventos que brindan conocimiento sobre las finanzas públicas

VARIABLES			
NUMERADOR	Total de participantes en los eventos que brindan conocimiento sobre las finanzas públicas estatales y personales.	Unidad de Medida del Numerador	535 - Participantes (.)
DENOMINADOR	Total de participantes programados	Unidad de Medida del Denominador	535 - Participantes (.)

METAS												
Año:	Linea Base	Año Meta	Meta Programada en el Año	Tipo de Meta	Comportamiento del Indicador hacia la Meta	Tipo de Método	Semafización					
							Verde	Amarillo	Rojo			
Valor:	100.000	2021	96.774	ACUMULATIVA	ASCENDENTE	PORCENTAJE	82.258	111.290	72.581	82.257	72.580	111.291

Variable	Calendario Programado												
	Enero	Febrero	Marzo	Abril	Mayo	Junio	Julio	Agosto	Septiembre	Octubre	Noviembre	Diciembre	Total
NUMERADOR	0.000	0.000	0.000	0.000	0.000	135.000	0.000	0.000	0.000	0.000	0.000	165.000	300.000
DENOMINADOR	1.000	1.000	1.000	1.000	1.000	110.000	1.000	1.000	1.000	1.000	1.000	200.000	310.000

Variable	Calendario Ejecutado												
	Enero	Febrero	Marzo	Abril	Mayo	Junio	Julio	Agosto	Septiembre	Octubre	Noviembre	Diciembre	Total
NUMERADOR	0.000	0.000	0.000	0.000	0.000	154.000	0.000	0.000	0.000	0.000	0.000	160.000	314.000

[Signature]
 D. Luis Pool Chan
 Jefe de Departamento de Información Técnica Hacendaria

[Signature]
 L.C. Brenda Reyna González Flores
 Directora Técnica

[Signature]
 DR. LUIS DAVID VAZQUEZ HEREDIA
 SUBSECRETARIO TÉCNICO HACENDARIO

Elaboró

Revisó

Autorizó





GOBIERNO DEL ESTADO DE QUINTANA ROO
 FORMATO EVALUADORIO PROGRAMÁTICO DEL SIPPRES FESIPPRES-01
 INDICADORES

TRIMESTRE			
1	2	3	4

FECHA
07/01/2022

Variable	Calendario Ejecutado												
	Enero	Febrero	Marzo	Abril	Mayo	Junio	Julio	Agosto	Septiembre	Octubre	Noviembre	Diciembre	Total
DENOMINADOR	1.000	1.000	1.000	1.000	1.000	110.000	1.000	1.000	1.000	1.000	1.000	200.000	310.000

AVANCES PROGRAMÁTICOS									VARIACIÓN	
Trimestral			Acumulado						Trimestral	
Programado	Ejecutado	Nivel de Cumplimiento	Programado		Ejecutado		Nivel de Cumplimiento	Numerador	Denominador	
abs	abs	%	abs	%	abs	%	%	%	%	
82.500	80.000	96.970	96.774	100.000	101.290	104.667	104.667	-3.030	0.000	

RESULTADOS		
Meta Anual Equivalente	Color del Semáforo	Observaciones
93.842	VERDE	

Lic. José Luis Pool Chan
 Jefe de Departamento de Información Técnica Hacendaria

Elaboró

L.C. Brenda Mayra González Flores
 Directora Técnica

Revisó

DR. LUIS DAVID VÁZQUEZ HEREDIA
 SUBSECRETARIO TÉCNICO HACENDARIO

Autorizó





GOBIERNO DEL ESTADO DE QUINTANA ROO
 FORMATO EVALUATIVO PROGRAMÁTICO DEL SIPPRES FESIPPRES-01
 INDICADORES

TRIMESTRE			
1	2	3	4

FECHA
07/01/2022

INSTITUCIÓN: 2111106106 - Secretaría de Finanzas y Planeación
 PROGRAMA PRESUPUESTARIO: P003 - Gestión del Gasto Público Orientado a resultados
 UNIDAD RESPONSABLE: 4106-2409 - Dirección Técnica
 ACTIVIDAD: F.P.C03.A06 - Asesoramiento a los usuarios del módulo de información y atención Chatumal para interponer sus quejas y dudas relacionadas con servicios financieros ante la Subdelegación CONDUSEF Cancún.

IDENTIFICACIÓN DEL INDICADOR	
Indicador	C4A6 - Porcentaje de usuarios del módulo de la CONDUSEF Chatumal que son asesorados y/o vinculados ante la subdelegación correspondientes para realizar el trámite, aclaración y/o duda relacionada con servicios financieros.

VARIABLES			
NUMERADOR	Total de usuarios del módulo de la CONDUSEF Chatumal que son asesorados y vinculados ante las instancias correspondientes para realizar el trámite, aclaración y/o duda relacionada con servicios financieros	Unidad de Medida del Numerador	787 - Usuario (s) (j)
DENOMINADOR	Total de usuarios del módulo de la CONDUSEF Chatumal que se espera asesorar y vincular ante las instancias correspondientes para realizar el trámite, aclaración y/o duda relacionada con servicios financieros	Unidad de Medida del Denominador	787 - Usuario (s) (j)

METAS												
Año:	Línea Base	Año Meta	Meta Programada en el Año	Tipo de Meta	Comportamiento del Indicador hacia la Meta	Tipo de Método	Semafización					
							Verde	Amarillo	Roja			
Valor:	106.000	2021	86.238	ACUMULATIVA	ASCENDENTE	PORCENTAJE	80.982	109.524	71.429	80.951	71.428	109.525

Variable	Calendario Programado												
	Enero	Febrero	Marzo	Abril	Mayo	Junio	Julio	Agosto	Septiembre	Octubre	Noviembre	Diciembre	Total
NUMERADOR	0.000	0.000	500.000	0.000	0.000	500.000	0.000	0.000	500.000	0.000	0.000	500.000	2.000.000
DENOMINADOR	1.000	1.000	500.000	1.000	1.000	500.000	1.000	1.000	500.000	1.000	1.000	500.000	2.100.000

[Firma]
 LIC. JOSÉ LUIS POOT CHAN
 JEFE DE DEPARTAMENTO DE INFORMACIÓN TÉCNICA HACENDARIA

[Firma]
 LIC. BERENIA MAYRE GONZÁLEZ FLORES
 DIRECTORA TÉCNICA

[Firma]
 DR. LUIS DAVID VAZQUEZ HEREDIA
 SUBSECRETARIO TÉCNICO HACENDARIO

Elaboró

Revisó

Autorizó





GOBIERNO DEL ESTADO DE QUINTANA ROO
 FORMATO EVALUATORIO PROGRAMÁTICO DEL SIPPRES FESIPPRES-01

INDICADORES

TRIMESTRE		
1.	2.	3.

FECHA
07/01/2022

Variable	Calendario Ejecutivo												
	Enero	Febrero	Marzo	Abril	Mayo	Junio	Julio	Agosto	Septiembre	Octubre	Noviembre	Diciembre	Total
NUMERADOR	0.000	0.000	575.000	0.000	0.000	560.000	0.000	0.000	488.000	0.000	0.000	575.000	2.196.000
DENOMINADOR	1.000	1.000	500.000	1.000	1.000	500.000	1.000	1.000	500.000	1.000	1.000	600.000	2.100.000

AVANCES PROGRAMÁTICOS							VARIACIÓN			
Trimestral			Acumulado				Trimestral			
Programado	Ejecutado	Nivel de Cumplimiento	Programado		Ejecutado		Nivel de Cumplimiento	Numerador	Denominador	
abs	abs	%	abs	%	abs	%	%	%	%	
83.333	95.833	115.000	95.238	100.000	104.571	100.800	109.800	15.000	0.000	

RESULTADOS		
Meta Anual Equivalente	Color del Semáforo	Observaciones
109.524	VERDE	Durante este 4o. trimestre se continuaron realizando acciones encaminadas a difundir los servicios del módulo de la CONDUSEF aunado a un incremento en la demanda de dichos servicios originada por la contingencia sanitaria actual derivó en un incremento de los resultados obtenidos.


 LIC. JOSÉ LUIS POOT CHAN

JEFE DE DEPARTAMENTO DE INFORMACIÓN TÉCNICA HACENDARIA


 LIC. BRENDA MAYREL GONZÁLEZ FLORES

DIRECTORA TÉCNICA


 DR. LUIS DAVID VÁZQUEZ HEREDIA

SUBSECRETARIO TÉCNICO HACENDARIO

Elaboró

Revisó

Autorizó

