



GOBIERNO DEL ESTADO DE QUINTANA ROO  
 FORMATO EVALUATORIO PROGRAMÁTICO DEL SIPPRES FESIPPRES-01  
 INDICADORES

TRIMESTRE			
1	2	3	4

FECHA
07/04/2022

INSTITUCIÓN: 2111106106 - Secretaría de Finanzas y Planeación  
 PROGRAMA PRESUPUESTARIO: Fomento del Ingreso  
 UNIDAD RESPONSABLE: 1106-2207 - Subsecretaría de Ingresos  
 COMPONENTE: F.P. C01 - Índice de Transparencia de Disponibilidad de la Información Financiera de las Entidades Federativas

IDENTIFICACIÓN DEL INDICADOR	
Indicador	C01 - Índice de Transparencia de Disponibilidad de la Información Financiera de las Entidades Federativas

VARIABLES			
NUMERADOR	CALIFICACIÓN EN EL ITDIF	Unidad de Medida del Numerador	923 - Calificación ()
DENOMINADOR	CALIFICACIÓN MÁXIMA	Unidad de Medida del Denominador	923 - Calificación ()

METAS												
Línea Base	Año Meta	Meta Programada an el Año	Tipo de Meta	Comportamiento del Indicador hacia la Meta	Tipo de Medida	Sematización						
						Verde	Amarillo	Rosa				
Valor:	90.000	2022	94.000	NO ACUMULATIVA	ASCENDENTE	PORCENTAJE	79.900	108.100	70.500	79.899	70.499	108.101

Variable	Calendario Programado												
	Enero	Febrero	Marzo	Abril	Mayo	Junio	Julio	Agosto	Septiembre	Octubre	Noviembre	Diciembre	Total
NUMERADOR	0.000	0.000	0.000	0.000	0.000	94.000	0.000	0.000	0.000	0.000	0.000	94.000	94.000
DENOMINADOR	1.000	1.000	1.000	1.000	1.000	100.000	1.000	1.000	1.000	1.000	1.000	100.000	100.000

Variable	Calendario Ejecutado												
	Enero	Febrero	Marzo	Abril	Mayo	Junio	Julio	Agosto	Septiembre	Octubre	Noviembre	Diciembre	Total
NUMERADOR	0.000	0.000	0.000	0.000	0.000	0.000	0.000	0.000	0.000	0.000	0.000	0.000	0.000

JUAN FERNANDO LLANES BASULTO  
 SUPERVISOR ESPECIALIZADO

OSIRIS AGAPITO RODRIGUEZ HERNANDEZ  
 DIRECTOR GENERAL DE INGRESOS

L.C. MARIA LUISA DEL CARMEN ALBERRECA MANZANERO  
 SUBSECRETARIA DE INGRESOS

Elaboró

Revisó

Autorizó





GOBIERNO DEL ESTADO DE QUINTANA ROO  
 FORMATO EVALUATORIO PROGRAMÁTICO DEL SIPPRES FESIPPRES-01  
 INDICADORES

TRIMESTRE		
2	3	4

FECHA
07/04/2022

Variable	Calendario Ejecutado												
	Enero	Febrero	Marzo	Abril	Mayo	Junio	Julio	Agosto	Septiembre	Octubre	Noviembre	Diciembre	Total
DENOMINADOR	0.000	0.000	0.000	0.000	0.000	0.000	0.000	0.000	0.000	0.000	0.000	0.000	0.000

AVANCES PROGRAMÁTICOS							VARIACION		
Trimestral			Acumulado				Trimestral		
Programado	Ejecutado	Nivel de Cumplimiento	Programado		Ejecutado		Nivel de Cumplimiento	Numerador	Denominador
abs	abs	%	abs	%	abs	%	%	%	%
0.000	0.000	0.000	0.000	0.000	0.000	0.000	0.000	0.000	0.000

RESULTADOS		
Meta Anual Equivalente	Color del Semáforo	Observaciones
0.000	SIN META	

  
 JUAN FERNANDO LLANES BASULTO  
 SUPERVISOR ESPECIALIZADO

  
 OSIRIS AGAPITO RODRIGUEZ HERNANDEZ  
 DIRECTOR GENERAL DE INGRESOS

  
 L.C. MARIA LUISA DEL CARMEN ALCERRECA MANZANERO  
 SUBSECRETARIA DE INGRESOS

Elaboró

Revisó

Autorizó





**GOBIERNO DEL ESTADO DE QUINTANA ROO**  
**FÓRMATO EVALUATORIO PROGRAMÁTICO DEL SIPPRES FESIPPRES-01**  
**INDICADORES**

TRIMESTRE		
1	2	3
		4

FECHA
07/04/2022

**INSTITUCIÓN:** 2111106106 - Secretaría de Finanzas y Planeación  
**PROGRAMA PRESUPUESTARIO:** E064 - Fortalecimiento del Ingreso  
**UNIDAD RESPONSABLE:** 1106-2207 - SubSecretaría de Ingresos  
**ACTIVIDAD:** F.P.C01A01 - Elaboración de Estimaciones presupuestarias de ingreso de aportaciones y participaciones, que permite a los gobiernos subnacionales generar conciencia de la capacidad financiera que será posible alcanzar en el ejercicio.

IDENTIFICACIÓN DEL INDICADOR	
Indicador	C1A1 - Número de Publicaciones de los acuerdos determinados y distribuidos de las participaciones federales a los municipios.

VARIABLES			
OTRO	NÚMERO DE PUBLICACIONES DE DISTRIBUCIÓN DE RECURSOS FEDERALES REALIZADA	Unidad de Medida	676 - Publicación (j)

METAS												
Año	Línea Base	Año Meta	Meta Programada en el Año	Tipo de Meta	Comportamiento del indicador hacia la Meta	Tipo de Método	Semalización					
							Verde	Amarillo	Rajo			
Valor:	5.000	2022	6.000	ACUMULATIVA	ASCENDENTE	OTRO	5.100	6.900	4.500	5.100	4.500	6.900

Variable	Calendario Programado												
	Enero	Febrero	Marzo	Abril	Mayo	Junio	Julio	Agosto	Septiembre	Octubre	Noviembre	Diciembre	Total
OTRO	0.000	0.000	0.000	2.000	0.000	0.000	2.000	0.000	0.000	0.000	0.000	2.000	6.000

Variable	Calendario Ejecutado												
	Enero	Febrero	Marzo	Abril	Mayo	Junio	Julio	Agosto	Septiembre	Octubre	Noviembre	Diciembre	Total
OTRO	0.000	0.000	0.000	0.000	0.000	0.000	0.000	0.000	0.000	0.000	0.000	0.000	0.000

*[Signature]*  
**JUAN FERNANDO LLANES BASULTO**  
 SUPERVISOR ESPECIALIZADO


*[Signature]*  
**OSIRIS AGAPITO RODRIGUEZ HERNANDEZ**  
 DIRECTOR GENERAL DE INGRESOS

*[Signature]*  
**L.C. MARIA LUISA DEL CARMEN ALCERRECA MANZANERO**  
 SUBSECRETARIA DE INGRESOS

**Elaboró**

**Revisó**

**Autorizó**





GOBIERNO DEL ESTADO DE QUINTANA ROO  
 FORMATO EVALUATORIO PROGRAMÁTICO DEL SIPPRES FESIPPRES-01

INDICADORES

TRIMESTRE		
2	3	4

FECHA
07/04/2022

AVANCES PROGRAMÁTICOS							
Trimestral			Acumulado				
Programado	Ejecutado	Nivel de Cumplimiento	Programado		Ejecutado		Nivel de Cumplimiento
abs	abs	%	abs	%	abs	%	%
0.000	0.000	0.000	0.000	0.000	0.000	0.000	0.000

RESULTADOS		
Meta Anual Equivalente	Color del Semáforo	Observaciones
0.000	SIN META	

  
 JUAN FERNANDO LLANES BASULTO  
 SUPERVISOR ESPECIALIZADO

  
 OSIRIS AGAPITO RODRIGUEZ HERNANDEZ  
 DIRECTOR GENERAL DE INGRESOS

  
 L.C. MARIA LUJISA DEL CARMEN ALCERRECA MANZANERO  
 SUBSECRETARIA DE INGRESOS

Elaboró

Revisó

Autorizó





GOBIERNO DEL ESTADO DE QUINTANA ROO  
 FORMATO EVALUATORIO PROGRAMÁTICO DEL SIPPRES FESIPPRES-01  
 INDICADORES

TRIMESTRE			
1	2	3	4

FECHA
07/04/2022

INSTITUCIÓN: 2111106106 - Secretaría de Finanzas y Planeación  
 PROGRAMA PRESUPUESTARIO: E064 - Fortalecimiento del Ingreso  
 UNIDAD RESPONSABLE: 1106-2207 - SubSecretaría de Ingresos  
 ACTIVIDAD: F.P.C01A02 - Promover el incremento en la captación de recursos federales de libre disposición.

IDENTIFICACIÓN DEL INDICADOR	
Indicador	C1A2 - Tasa de variación de los recursos federales de libre disposición.

VARIABLES			
NUMERADOR	RECURSOS FEDERALES DE LIBRE DISPOSICIÓN MINISTRADOS A LA ENTIDAD EN EL AÑO ACTUAL	Unidad de Medida del Numerador	688 - Recurso ()
DENOMINADOR	RECURSOS FEDERALES DE LIBRE DISPOSICIÓN MINISTRADOS A LA ENTIDAD EN EL AÑO PASADO	Unidad de Medida del Denominador	688 - Recurso ()

METAS												
Año	Linea Base	Año Meta	Meta Programada en el Año	Tipo de Meta	Comportamiento del Indicador hacia la Meta	Tipo de Meta	Semafización					
							Verde	Amarillo	Rojos			
Valor:	2.000	2022	2.000	ACUMULATIVA	ASCENDENTE	TASA DE VARIACION	1.700	2.300	1.500	1.700	1.500	2.300

Variable	Calendario Programado												
	Enero	Febrero	Marzo	Abril	Mayo	Junio	Julio	Agosto	Septiembre	Octubre	Noviembre	Diciembre	Total
NUMERADOR	8.000	8.000	8.000	10.000	8.000	8.000	9.000	8.000	8.000	8.000	8.000	11.000	102.000
DENOMINADOR	8.000	8.000	7.000	10.000	8.000	8.000	9.000	8.000	7.000	8.000	8.000	11.000	100.000

Variable	Calendario Ejecutado												
	Enero	Febrero	Marzo	Abril	Mayo	Junio	Julio	Agosto	Septiembre	Octubre	Noviembre	Diciembre	Total
NUMERADOR	9.000	8.000	7.000	0.000	0.000	0.000	0.000	0.000	0.000	0.000	0.000	0.000	24.000

JUAN FERNANDO LLANES BASULTO  
 SUPERVISOR ESPECIALIZADO

OSIRIS AGAPITO RODRIGUEZ HERNANDEZ  
 DIRECTOR GENERAL DE INGRESOS

L.C. MARIA LUISA DEL CARRÉN ALZERRERA MANZANERO  
 SUBSECRETARIA DE INGRESOS

Elaboró

Revisó

Autorizó





Gobierno del Estado de Quintana Roo  
 Formato Evaluatorio Programático del SIPPRES FESIPPRES-01

INDICADORES

TRIMESTRE			
1	2	3	4

FECHA
07/04/2022

Variable	Calendario Ejecutado												
	Enero	Febrero	Marzo	Abril	Mayo	Junio	Julio	Agosto	Septiembre	Octubre	Noviembre	Diciembre	Total
DENOMINADOR	8,000	8,000	7,000	10,000	8,000	8,000	9,000	8,000	7,000	8,000	8,000	11,000	23,000

AVANCES PROGRAMÁTICOS							VARIACIÓN	
Trimestral			Acumulado				Trimestral	
Programado	Ejecutado	Nivel de Cumplimiento	Programado		Ejecutado		Numerador	Denominador
abs	abs	%	abs	%	abs	%	%	%
4,348	4,348	100.000	4,348	217,391	4,348	217,391	100.000	0.000

RESULTADOS		
Meta Anual Equivalente	Color del Semáforo	Observaciones
2,000	VERDE	

  
 JUAN FERNANDO LLANES BASULTO  
 SUPERVISOR ESPECIALIZADO

  
 OSIRIS AGUIRRE RODRIGUEZ HERNANDEZ  
 DIRECTOR GENERAL DE INGRESOS

  
 L.C. MARIA LUISA DEL CARMEN ALDERRECA MANZANERO  
 SUBSECRETARIA DE INGRESOS

Elaboró

Revisó

Autorizó





GOBIERNO DEL ESTADO DE QUINTANA ROO  
 FORMATO EVALUATORIO PROGRAMÁTICO DEL SIPPRES FESIPPRES-01  
 INDICADORES

INSTITUCIÓN: 2111100108 - Secretaría de Finanzas y Planeación  
 PROGRAMA PRESUPUESTARIO: E064 - Fortalecimiento del Ingreso  
 UNIDAD RESPONSABLE: 1106-3303 - Dirección General de Licencias de Bebidas Alcohólicas  
 ACTIVIDAD: F.P.C01.A03 - Generación de movimientos de licencias y permisos para la venta y consumo de bebidas alcohólicas

TRIMESTRE			
1	2	3	4

FECHA
07/04/2022

IDENTIFICACIÓN DEL INDICADOR													
Indicador	C1A3 - Porcentaje de movimientos de licencias y permisos para venta y consumo de bebidas alcohólicas autorizados												
VARIABLES													
NUMERADOR	MOVIMIENTOS AUTORIZADOS											Unidad de Medida del Numerador	099 - Porcentaje (%)
DENOMINADOR	MOVIMIENTOS AUTORIZADOS PROGRAMADOS											Unidad de Medida del Denominador	099 - Porcentaje (%)
METAS													
Linea Base	Año Meta	Meta Programada en el Año	Tipo de Meta	Comportamiento del Indicador hacia la Meta	Tipo de Medida	Semiformalización							
Año: 2018	2022	94.994	ACUMULATIVA	ASCENDENTE	PORCENTAJE	Verde		Amarillo		Rojo			
Valor:	100.000					80.745	109.243	71.246	80.744	71.245	109.244		
Variable	Calendario Programado												
	Enero	Febrero	Marzo	Abril	Mayo	Junio	Julio	Agosto	Septiembre	Octubre	Noviembre	Diciembre	Total
NUMERADOR	0.000	0.000	12.331.000	0.000	2.392.000	0.000	0.000	0.000	988.000	0.000	0.000	988.000	16.699.000
DENOMINADOR	1.000	1.000	12.981.000	1.000	2.518.000	1.000	1.000	1.000	1.040.000	1.000	1.000	1.040.000	17.579.000
Variable	Calendario Ejecutado												
	Enero	Febrero	Marzo	Abril	Mayo	Junio	Julio	Agosto	Septiembre	Octubre	Noviembre	Diciembre	Total
NUMERADOR	0.000	0.000	13.124.000	0.000	0.000	0.000	0.000	0.000	0.000	0.000	0.000	0.000	13.124.000

LCDA. LEIDY DEL ROSARIO CANUM CHAN

JEFA DE DEPARTAMENTO DE REGISTRO DE LICENCIAS DE BEBIDAS ALCOHÓLICAS

Elaboró

LCDA. GUADALUPE DEL PILAR RAMÍREZ GÓNGORA

DIRECTORA GENERAL DE LICENCIAS DE BEBIDAS ALCOHÓLICAS

Revisó

LCDA. GUADALUPE DEL PILAR RAMÍREZ GÓNGORA

DIRECTORA GENERAL DE LICENCIAS DE BEBIDAS ALCOHÓLICAS

Autorizó





GOBIERNO DEL ESTADO DE QUINTANA ROO  
 FORMATO EVALUATIVO PROGRAMÁTICO DEL SIPRES FESIPRES-01  
 INDICADORES

TRIMESTRE			
1	2	3	4

FECHA
07/04/2022

Variable	Cronograma Ejecutado												
	Enero	Febrero	Marzo	Abril	Mayo	Junio	Julio	Agosto	Septiembre	Octubre	Noviembre	Diciembre	Total
DECOMINADOR	1.000	1.000	12.981.000	1.000	2.518.000	1.000	1.000	1.000	1.040.000	1.000	1.000	1.040.000	12.981.000

AVANCES PROGRAMÁTICOS							VARIACIÓN		
Trimestral			Acumulado				Trimestral		
Programado	Ejecutado	Nivel de Cumplimiento	Programado		Ejecutado		Nivel de Cumplimiento	Numrador	Denominador
abs	abs	%	abs	%	abs	%	%	%	%
94.993	101.102	106.431	94.993	99.999	101.102	106.429	106.431	6.431	0.500

RESULTADOS		
Meta Anual Equivalente	Color del Semáforo	Observaciones
101.103	VERDE	REPORTE DE PRIMER TRIMESTRE ENERO-MARZO DE 2022 DE LOS MOVIMIENTOS DE LICENCIAS

LCDA. LEIDY DEL ROSARIO CAHUMUCHAN  
 JEFA DE DEPARTAMENTO DE REGISTRO DE LICENCIAS DE BEBIDAS ALCOHÓLICAS

Elaboró



LCDA. GUADALUPE DEL PILAR RAMÍREZ GÓNGORA  
 DIRECTORA GENERAL DE LICENCIAS DE BEBIDAS ALCOHÓLICAS

Revisó



LCDA. GUADALUPE DEL PILAR RAMÍREZ GÓNGORA  
 DIRECTORA GENERAL DE LICENCIAS DE BEBIDAS ALCOHÓLICAS

Autorizó







**GOBIERNO DEL ESTADO DE QUINTANA ROO**  
**FORMATO EVALUATORIO PROGRAMÁTICO DEL SIPPRES FESIPPRES-01**  
**INDICADORES**

TRIMESTRE			
1	2	3	4

FECHA
07/04/2022

**INSTITUCIÓN:** 211105106 - Secretaría de Finanzas y Planeación  
**PROGRAMA PRESUPUESTARIO:** Fortalecimiento del Ingreso  
**UNIDAD RESPONSABLE:** 1106-2210 - SubSecretaría de Crédito y Finanzas  
**COMPONENTE:** F.P.002 - Obligaciones y financiamientos del servicio de la deuda pública directa, pagados efectivamente (amortización e interés).

IDENTIFICACION DEL INDICADOR	
Indicador	C1 - Porcentaje de pagos de los créditos contratados

VARIABLES			
NUMERADOR	Pagos Realizados	Unidad de Medida del Numerador	530 - Pago ()
DENOMINADOR	Pagos Estimado	Unidad de Medida del Denominador	530 - Pago ()

METAS												
Año:	Linea Base	Año Meta	Meta Programada en el Año	Tipo de Meta	Comportamiento del Indicador hacia la Meta	Tipo de Método	Semafortización					
							Verde	Amarillo		Rojo		
Valor:	92.000	2022	100.000	ACUMULATIVA	ASCENDENTE	PORCENTAJE	85.000	115.000	75.000	84.999	74.999	115.001

Variable	Calendario Programado												
	Enero	Febrero	Marzo	Abril	Mayo	Junio	Julio	Agosto	Septiembre	Octubre	Noviembre	Diciembre	Total
NUMERADOR	29.000	29.000	29.000	29.000	29.000	19.000	19.000	19.000	19.000	19.000	19.000	19.000	278.000
DENOMINADOR	29.000	29.000	29.000	29.000	29.000	19.000	19.000	19.000	19.000	19.000	19.000	19.000	278.000

Variable	Calendario Ejecutado												
	Enero	Febrero	Marzo	Abril	Mayo	Junio	Julio	Agosto	Septiembre	Octubre	Noviembre	Diciembre	Total
NUMERADOR	37.000	41.000	41.000	0.000	0.000	0.000	0.000	0.000	0.000	0.000	0.000	0.000	119.000

Licda. Rosa Angélica Carrera Silva

Analista

Elaboró

M.D.C. JESUS RICARDO AYALA RAMIREZ

ENCARGADO DE LASUBSECRETARIA DE CRÉDITO Y FINANZAS

Revisó

M.D.C. JESUS RICARDO AYALA RAMIREZ

ENCARGADO DE LASUBSECRETARIA DE CRÉDITO Y FINANZAS

Autorizó





GOBIERNO DEL ESTADO DE QUINTANA ROO  
 FORMATO EVALUATORIO PROGRAMÁTICO DEL SIPPRES FESIPPRES-01  
 INDICADORES

TRIMESTRE			
1	2	3	4

FECHA
07/04/2022

Variable	Calendario Ejecutado												
	Enero	Febrero	Marzo	Abril	Mayo	Junio	Julio	Agosto	Septiembre	Octubre	Noviembre	Diciembre	Total
DENOMINADOR	29.000	29.000	29.000	29.000	29.000	19.000	19.000	19.000	19.000	19.000	19.000	19.000	87.000

AVANCES PROGRAMÁTICOS							VARIACION		
Trimestral			Acumulado				Trimestral		
Programado	Ejecutado	Nivel de Cumplimiento	Programado		Ejecutado		Nivel de Cumplimiento	Numerador	Denominador
abs	abs	%	abs	%	abs	%	%	%	%
100.000	136.782	136.782	100.000	100.000	136.782	136.782	136.782	36.782	0.000

RESULTADOS			Observaciones
Meta Anual Equivalente	Color del Semáforo		
136.782	ROJO	EL INCREMENTO SE DEBIO A QUE LA FECHA EN QUE SE PROYECTO LOS PAGOS SOLO SE TENIAN CINCO CREDITOS DE CORTO PLAZO (24/SEP/2021) Y A LA PRESENTA FECHA SE CUENTA CON ONCE CREDITOS VIGENTES.	

Licda. Rosa Angélica Carrera Silva  
 Analista  
 Elaboró

M.D.C. JESUS RICARDO AYALA RAMIREZ  
 ENCARGADO DE LA SUBSECRETARIA DE CRÉDITO Y FINANZAS  
 Revisó

M.D.C. JESUS RICARDO AYALA RAMIREZ  
 ENCARGADO DE LA SUBSECRETARIA DE CRÉDITO Y FINANZAS  
 Autorizó





GOBIERNO DEL ESTADO DE QUINTANA ROO  
 FORMATO EVALUATORIO PROGRAMÁTICO DEL SIPPRES FESIPPRES-01

INDICADORES

TRIMESTRE			
1	2	3	4

FECHA
05/04/2022

INSTITUCIÓN: 2111106106 - Secretaría de Finanzas y Planeación  
 PROGRAMA PRESUPUESTARIO: E064 - Fortalecimiento del Ingreso  
 UNIDAD RESPONSABLE: 1106-2416 - Dirección de Crédito y Desarrollo  
 ACTIVIDAD: F.P.C02.A01 - Publicar informes financieros para transparentar el Servicio de la Deuda del Estado de Quintana Roo.

IDENTIFICACIÓN DEL INDICADOR	
Indicador	C2A1 - Porcentaje de Informes financieros publicados

VARIABLES			
NUMERADOR	Informes financieros publicados	Unidad de Medida del Numerador	381 - Informe ()
DENOMINADOR	Informes financieros estimados	Unidad de Medida del Denominador	381 - Informe ()

METAS												
Año	Línea Base	Año Meta	Meta Programada en el Año	Tipo de Meta	Comportamiento del Indicador hacia la Meta	Tipo de Método	Semafortización					
							Verde	Amarillo	Rojo			
Valor:	100.000	2022	100.000	ACUMULATIVA	ASCENDENTE	PORCENTAJE	85.000	115.000	75.000	84.999	74.999	115.001

Variable	Calendario Programado												
	Enero	Febrero	Marzo	Abril	Mayo	Junio	Julio	Agosto	Septiembre	Octubre	Noviembre	Diciembre	Total
NUMERADOR	1.000	0.000	0.000	1.000	0.000	0.000	1.000	0.000	0.000	1.000	0.000	0.000	4.000
DENOMINADOR	1.000	1.000	1.000	1.000	1.000	1.000	1.000	1.000	1.000	1.000	1.000	1.000	4.000

Variable	Calendario Ejecutado												
	Enero	Febrero	Marzo	Abril	Mayo	Junio	Julio	Agosto	Septiembre	Octubre	Noviembre	Diciembre	Total
NUMERADOR	1.000	0.000	0.000	0.000	0.000	0.000	0.000	0.000	0.000	0.000	0.000	0.000	1.000

CAROLINA AMARANTA FELIX GARCÍA  
 SECRETARÍA

LCDA. LIGIA IRENE ZAPATA BOJORQUEZ  
 ENCARGADA DIRECCIÓN DE CRÉDITO Y DESARROLLO

M. D. C. JESÚS RICARDO AYALA RAMÍREZ  
 ENCARGADO DEL DESPACHO SUBSECRETARÍA DE CRÉDITO Y FINANZAS

Elaboró

Revisó

Autorizó





GOBIERNO DEL ESTADO DE QUINTANA ROO  
 FORMATO EVALUATORIO PROGRAMÁTICO DEL SIPPRES FESIPPRES-01  
 INDICADORES

TRIMESTRE			
1	2	3	4

FECHA
05/04/2022

Variable	Calendario Ejecutado												
	Enero	Febrero	Marzo	Abril	Mayo	Junio	Julio	Agosto	Septiembre	Octubre	Noviembre	Diciembre	Total
DENOMINADOR	1.000	1.000	1.000	1.000	1.000	1.000	1.000	1.000	1.000	1.000	1.000	1.000	1.000

AVANCES PROGRAMÁTICOS									VARIACIÓN	
Trimestral			Acumulado						Trimestral	
Programado	Ejecutado	Nivel de Cumplimiento	Programado		Ejecutado		Nivel de Cumplimiento	Numerador	Denominador	
abs	abs	%	abs	%	abs	%	%	%	%	
100.000	100.000	100.000	100.000	100.000	100.000	100.000	100.000	0.000	0.000	

RESULTADOS		
Meta Anual Equivalente	Color del Semáforo	Observaciones
100.000	VERDE	SE PUBLICARON LOS ESTADOS FINANCIEROS EN TIEMPO Y FORMA

CAROLINA AMARANTA BÉLIZ GARCÍA  
 SECRETARIA

Elaboró

LCDÁ. LIGIA KRENE ZAPATA BOJORQUEZ  
 ENCARGADA DIRECCIÓN DE CRÉDITO Y DESARROLLO

Revisó

M. D. C. JESUS RICARDO AYALA RAMIREZ  
 ENCARGADO DEL DESPACHO SUBSECRETARIA DE CRÉDITO Y FINANZAS

Autorizó





Gobierno del Estado de Quintana Roo  
 Formato Evaluatorio Programático del SIPPRES FESIPPRES-01  
 Indicadores

TRIMESTRE			
1	2	3	4

FECHA
05/04/2022

INSTITUCIÓN: 2111106106 - Secretaría de Finanzas y Planeación  
 PROGRAMA PRESUPUESTARIO: E064 - Fortalecimiento del Ingreso  
 UNIDAD RESPONSABLE: 1106-2416 - Dirección de Crédito y Desarrollo  
 ACTIVIDAD: F.P.C02.A02 - Generar informes del Estado, incluyendo a Municipios y Organismos Descentralizados en el Sistema de Alertas.

IDENTIFICACIÓN DEL INDICADOR	
Indicador	C2A2 - Porcentaje de informes remitidos al Sistema de Alertas.

VARIABLES			
NUMERADOR	Informe realizados en el Sistema de Alertas.	Unidad de Medida del Numerador	361 - Informe ()
DENOMINADOR	Informes estimado en el Sistema de Alertas	Unidad de Medida del Denominador	361 - Informe ()

METAS												
Línea Base		Año Meta	Meta Programada en el Año	Tipo de Meta	Comportamiento del Indicador hacia la Meta	Tipo de Método	Sematorización					
Año:	2018						Verde	Amarillo	Rojo			
Valor:	100.000	2022	100.000	ACUMULATIVA	ASCENDENTE	PORCENTAJE	85.000	115.000	75.000	84.999	74.999	115.001

Variable	Calendario Programado												
	Enero	Febrero	Marzo	Abril	Mayo	Junio	Julio	Agosto	Septiembre	Octubre	Noviembre	Diciembre	Total
NUMERADOR	1.000	0.000	0.000	1.000	0.000	0.000	1.000	0.000	0.000	1.000	0.000	0.000	4.000
DENOMINADOR	1.000	1.000	1.000	1.000	1.000	1.000	1.000	1.000	1.000	1.000	1.000	1.000	4.000

Variable	Calendario Ejecutado												
	Enero	Febrero	Marzo	Abril	Mayo	Junio	Julio	Agosto	Septiembre	Octubre	Noviembre	Diciembre	Total
NUMERADOR	1.000	0.000	0.000	0.000	0.000	0.000	0.000	0.000	0.000	0.000	0.000	0.000	1.000

CAROLINA AMARANTA FÉLIX GARCÍA

SECRETARIA

Elaboró

LCDA. LIGIA IRENE ZAPATA BOJORQUEZ

ENCARGADA DIRECCIÓN DE CRÉDITO Y DESARROLLO

Revisó

M. D. C. JESUS RICARDO AYALA RAMIREZ

ENCARGADO DEL DESPACHO SUBSECRETARIA DE CREDITO Y FINANZAS

Autorizó





GOBIERNO DEL ESTADO DE QUINTANA ROO  
 FORMATO EVALUATORIO PROGRAMÁTICO DEL SIPPRES FESIPPRES-01  
 INDICADORES

TRIMESTRE			
1	2	3	4

FECHA
05/04/2022

Variable	Calendario Ejecutado												
	Enero	Febrero	Marzo	Abril	Mayo	Junio	Julio	Agosto	Septiembre	Octubre	Noviembre	Diciembre	Total
DENOMINADOR	1.000	1.000	1.000	1.000	1.000	1.000	1.000	1.000	1.000	1.000	1.000	1.000	1.000

AVANCES PROGRAMÁTICOS									VARIACIÓN	
Trimestral			Acumulado						Trimestral	
Programado	Ejecutado	Nivel de Cumplimiento	Programado		Ejecutado		Nivel de Cumplimiento	Numerador	Denominador	
abs	abs	%	abs	%	abs	%	%	%	%	
100.000	100.000	100.000	100.000	100.000	100.000	100.000	100.000	0.000	0.000	

RESULTADOS		
Meta Anual Equivalente	Color del Semáforo	Observaciones
100.000	VERDE	SE CAPTURÓ EN FORMA LOS MESES OCTUBRE, NOVIEMBRE Y DICIEMBRE

CAROLINA AMARANTA FÉLIX GARCÍA

SECRETARIA

Elaboró

LCD.A. LIGIA IRENE ZAPATA BOJORQUEZ

ENCARGADA DIRECCIÓN DE CRÉDITO Y DESARROLLO

Revisó

M. D. C. JESÚS RODOLFO AYALA RAMÍREZ

ENCARGADO DEL DESPACHO SUBSECRETARIA DE CRÉDITO Y FINANZAS

Autorizó





GOBIERNO DEL ESTADO DE QUINTANA ROO  
 FORMATO EVALUATORIO PROGRAMÁTICO DEL SIPPRES FESIPPRES-01  
 INDICADORES

TRIMESTRE			
1	2	3	4

FECHA
05/04/2022

INSTITUCIÓN: 2111106106 - Secretaría de Finanzas y Planeación  
 PROGRAMA PRESUPUESTARIO: E064 - Fortalecimiento del Ingreso  
 UNIDAD RESPONSABLE: 1106-2416 - Dirección de Crédito y Desarrollo  
 ACTIVIDAD: F.P.002.A03 - Publicar los Estados de Cuenta para transparentar los Fideicomisos relacionados con el Fondo General de Participaciones.

IDENTIFICACION DEL INDICADOR	
Indicador	C2A3 - Porcentaje de Estados de cuenta publicados

VARIABLES			
NUMERADOR	Estados de cuenta estimados	Unidad de Medida del Numerador	1122 - Estado de cuenta ()
DENOMINADOR	Estados de cuenta publicados	Unidad de Medida del Denominador	1122 - Estado de cuenta ()

METAS												
Línea Base		Año Meta	Meta Programada en el Año	Tipo de Meta	Comportamiento del Indicador hacia la Meta	Tipo de Método	Semafortización					
Año:	2019	2022	100.000	ACUMULATIVA	ASCENDENTE	PORCENTAJE	Verde	Amarillo	Rojo			
Valor:	100.000	2022	100.000	ACUMULATIVA	ASCENDENTE	PORCENTAJE	85.000	115.000	75.000	84.999	74.999	115.001

Variable	Calendario Programado												
	Enero	Febrero	Marzo	Abril	Mayo	Junio	Julio	Agosto	Septiembre	Octubre	Noviembre	Diciembre	Total
NUMERADOR	1.000	1.000	1.000	1.000	1.000	1.000	1.000	1.000	1.000	1.000	1.000	1.000	12.000
DENOMINADOR	1.000	1.000	1.000	1.000	1.000	1.000	1.000	1.000	1.000	1.000	1.000	1.000	12.000

Variable	Calendario Ejecutado												
	Enero	Febrero	Marzo	Abril	Mayo	Junio	Julio	Agosto	Septiembre	Octubre	Noviembre	Diciembre	Total
NUMERADOR	1.000	1.000	1.000	0.000	0.000	0.000	0.000	0.000	0.000	0.000	0.000	0.000	3.000

CAROLINA AMARANTA FÉLIX GARCÍA  
 SECRETARÍA

Elaboró

LCOA. LIGIA RENE ZAPATA BOJORQUEZ


ENCARGADA DIRECCIÓN DE CRÉDITO Y DESARROLLO

Revisó

M. D. C. JESÚS RICARDO AYALA RAMÍREZ

ENCARGADO DEL DESPACHO SUBSECRETARÍA DE CRÉDITO Y FINANZAS

Autorizó





GOBIERNO DEL ESTADO DE QUINTANA ROO  
 FORMATO EVALUATORIO PROGRAMÁTICO DEL SIPPRES FESIPPRES-01

INDICADORES

TRIMESTRE			
1	2	3	4

FECHA
05/04/2022

Variable	Calendario Ejecutado													
	Enero	Febrero	Marzo	Abril	Mayo	Junio	Julio	Agosto	Septiembre	Octubre	Noviembre	Diciembre	Total	
DENOMINADOR	1.000	1.000	1.000	1.000	1.000	1.000	1.000	1.000	1.000	1.000	1.000	1.000	1.000	3.000

AVANCES PROGRAMÁTICOS								VARIACIÓN	
Trimestral			Acumulado					Trimestral	
Programado	Ejecutado	Nivel de Cumplimiento	Programado		Ejecutado		Nivel de Cumplimiento	Numerador	Denominador
abs	abs	%	abs	%	abs	%	%	%	%
100.000	100.000	100.000	100.000	100.000	100.000	100.000	100.000	0.000	0.000

RESULTADOS		
Meta Anual Equivalente	Color del Semáforo	Observaciones
100.000	VERDE	SE RECIBIERON EN TIEMPO LOS ESTADOS DE CUENTA DE LOS BANCOS

CAROLINA AMARANTA FÉLIX GARCÍA

SECRETARÍA

Elaboró

LCDA. LIGIA IRENE ZAPATA BOJORQUEZ

ENCARGADA DIRECCIÓN DE CRÉDITO Y DESARROLLO

Revisó

M. D. C. JESÚS RICARDO AYALA RAMÍREZ

ENCARGADO DEL DESPACHO SUBSECRETARÍA DE CRÉDITO Y FINANZAS

Autorizó





GOBIERNO DEL ESTADO DE QUINTANA ROO  
 FORMATO EVALUATORIO PROGRAMÁTICO DEL SIPPRES FESIPPRES-01  
 INDICADORES



TRIMESTRE			
1	2	3	4

FECHA
08/04/2022

INSTITUCIÓN: 2111105105 - Secretaría de Finanzas y Planeación  
 PROGRAMA PRESUPUESTARIO: Administración Responsable de Recursos  
 UNIDAD RESPONSABLE: 1105-3459 - Dirección de Planeación de Contrataciones  
 COMPONENTE: F.P.C01 - Recursos Materiales Responsablemente Administrados.

IDENTIFICACIÓN DEL INDICADOR

Indicador	CD1 - Tasa de Variación del número de Contratos de bienes y servicios firmados al Semestre del 2022, con relación a los firmados en el 2021
-----------	---

VARIABLES

NUMERADOR	Número de Contratos de adquisiciones, arrendamientos y prestación de servicios Autorizados y firmados al Semestre en el 2022	Unidad de Medida del Numerador	184 - Contratos ( )
DENOMINADOR	Número Total de Contratos de adquisiciones, arrendamientos y prestación de servicios firmados al Semestre en el 2021	Unidad de Medida del Denominador	184 - Contratos ( )

METAS

Línea Base	Año Meta	Meta Programada en el Año	Tipo de Meta	Comportamiento del Indicador hacia la Meta	Tipo de Método	Semafización							
						Verde		Amarillo		Rojo			
Año: 2019													
Valor: 24.000	2022	9.001	ACUMULATIVA	DESCENDENTE	TASA DE VARIACION	7.727	10.455	10.455	11.364	7.727	11.364		

Calendario Programado

Variable	Calendario Programado												Total	
	Enero	Febrero	Marzo	Abril	Mayo	Junio	Julio	Agosto	Septiembre	Octubre	Noviembre	Diciembre		
NUMERADOR	0.000	0.000	0.000	0.000	0.000	18.000	0.000	0.000	0.000	0.000	0.000	0.000	6.000	24.000
DENOMINADOR	1.000	1.000	1.000	1.000	1.000	16.000	1.000	1.000	1.000	1.000	1.000	1.000	6.000	22.000

*[Handwritten Signature]*  
 C. SHEILA ANAID CARRILLO RODRIGUEZ

ANALISTA PROFESIONAL

Elaboró

*[Handwritten Signature]*  
 Lic. Carlos Ramón Leal Platero  
 DIRECTOR DE PLANEACION DE CONTRATACIONES  
 Revisó

*[Handwritten Signature]*  
 Lic. Carlos Ramón Leal Platero  
 DIRECTOR DE PLANEACION DE CONTRATACIONES  
 Autorizó





GOBIERNO DEL ESTADO DE QUINTANA ROO  
 FORMATO EVALUATORIO PROGRAMÁTICO DEL SIPPRES FESIPPRES-01  
 INDICADORES

TRIMESTRE			
1	2	3	4

FECHA
08/04/2022

Variable	Calendario Ejecutado												
	Enero	Febrero	Marzo	Abril	Mayo	Junio	Julio	Agosto	Septiembre	Octubre	Noviembre	Diciembre	Total
NUMERADOR	0.000	0.000	0.000	0.000	0.000	0.000	0.000	0.000	0.000	0.000	0.000	0.000	0.000
DENOMINADOR	0.000	0.000	0.000	0.000	0.000	0.000	0.000	0.000	0.000	0.000	0.000	0.000	0.000

AVANCES PROGRAMÁTICOS									VARIACIÓN	
Trimestral			Acumulado						Trimestral	
Programado	Ejecutado	Nivel de Cumplimiento	Programado		Ejecutado		Nivel de Cumplimiento	Numerador	Denominador	
abs	abs	%	abs	%	abs	%	%	%	%	
0.000	0.000	0.000	0.000	0.000	0.000	0.000	0.000	0.000	0.000	

RESULTADOS		
Meta Anual Equivalente	Color del Semáforo	Observaciones
0.000	SIN META	

*Sheila Anavid Carrillo Rodriguez*  
 C. SHEILA ANAVID CARRILLO RODRIGUEZ

ANALISTA PROFESIONAL

Elaboró

*Carlos Ramon Leal Pinkney*  
 Lic. Carlos Ramon Leal Pinkney  
 DIRECTOR DE PLANEACION DE CONTRATACIONES  
 Revisó

*Carlos Ramon Leal Pinkney*  
 Lic. Carlos Ramon Leal Pinkney  
 DIRECTOR DE PLANEACION DE CONTRATACIONES  
 Autorizó





GOBIERNO DEL ESTADO DE QUINTANA ROO  
 FORMATO EVALUATORIO PROGRAMÁTICO DEL SIPPRES FESIPPRES-01  
 INDICADORES

TRIMESTRE			
1	2	3	4

FECHA
07/04/2022

INSTITUCIÓN: 2111106106 - Secretaría de Finanzas y Planeación  
 PROGRAMA PRESUPUESTARIO: E070 - Administración Responsable de Recursos  
 UNIDAD RESPONSABLE: 1106-3460 - Dirección de Procedimientos de Contratación  
 ACTIVIDAD: F.P.C01.A01 - Organización de los procedimientos de Licitación Pública de adquisiciones, arrendamientos y prestación de servicios.

IDENTIFICACIÓN DEL INDICADOR	
Indicador	C01A01 - Tasa de Variación de los Procedimientos de Licitación Pública realizados cada trimestre en el 2022, con relación a los realizados en el 2021

VARIABLES			
NUMERADOR	Número de Licitaciones Autorizadas y ejecutadas al Trimestre en el 2022	Unidad de Medida del Numerador	429 - Licitación ()
DENOMINADOR	Número de Licitaciones ejecutadas al Trimestre en 2021	Unidad de Medida del Denominador	429 - Licitación ()

METAS												
Línea Base		Año Meta	Meta Programada	Tipo de Meta	Comportamiento del Indicador hacia la Meta	Tipo de Método	Semafización					
Año	2020	2022	en el Año				Verde	Amarillo	Rojo			
Valor:	16.000	2022	22.222	ACUMULATIVA	ASCENDENTE	TASA DE VARIACIÓN	16.889	25.556	16.667	16.889	16.666	25.556

Variable	Calendario Programado												
	Enero	Febrero	Marzo	Abril	Mayo	Junio	Julio	Agosto	Septiembre	Octubre	Noviembre	Diciembre	Total
NUMERADOR	0.000	0.000	10.000	0.000	0.000	4.000	0.000	0.000	4.000	0.000	0.000	4.000	22.000
DENOMINADOR	1.000	1.000	8.000	1.000	1.000	4.000	1.000	1.000	3.000	1.000	1.000	3.000	18.000

Variable	Calendario Ejecutado												
	Enero	Febrero	Marzo	Abril	Mayo	Junio	Julio	Agosto	Septiembre	Octubre	Noviembre	Diciembre	Total
NUMERADOR	3.000	0.000	3.000	0.000	0.000	0.000	0.000	0.000	0.000	0.000	0.000	0.000	6.000

LIC. MANUELA RIVERA RAMÍREZ

ANALISTA PROFESIONAL

Elaboró

*Manuela Rivera*

LIC. ALONDRA MAGALY DOVELO ALAMILLA

JEFA DEL DEPARTAMENTO DE PROCEDIMIENTOS DE LICITACIÓN PÚBLICA

Revisó

*Alondra Magaly Dovel Alamil*

LIC. NORKA LINNETTE VIANA RUEDA

DIRECTORA DE PROCEDIMIENTOS DE CONTRATACIÓN

Autorizó

*Norka Linnette Viana Rueda*





Gobierno del Estado de Quintana Roo  
 Formato Evaluatorio Programático del SIPPRES FESIPPRES-01  
 Indicadores

TRIMESTRE			
1	2	3	4

FECHA
07/04/2022

Variable	Calendario Ejecutado												
	Enero	Febrero	Marzo	Abril	Mayo	Junio	Julio	Agosto	Septiembre	Octubre	Noviembre	Diciembre	Total
DENOMINADOR	1,000	1,000	8,000	1,000	1,000	4,000	1,000	1,000	3,000	1,000	1,000	3,000	9,000

AVANCES PROGRAMÁTICOS								VARIACIÓN	
Trimestral			Acumulado					Trimestral	
Programado	Ejecutado	Nivel de Cumplimiento	Programado		Ejecutado		Nivel de Cumplimiento	Numerador	Denominador
abs	abs	%	abs	%	abs	%	%	%	%
25,000	-33,333	-133.333	25,000	112,500	-33,333	-150,000	-133.333	-40,000	12,500

RESULTADOS		
Meta Anual Equivalente	Color del Semáforo	Observaciones
-29,630	ROJO	No se llegó a la meta debido a que la realización de los procedimientos a través de licitaciones públicas nacionales dependen de las necesidades del área requirente, por lo tanto mientras no exista una solicitud no es posible iniciar el procedimiento.

LIC. MANUELA RIVERA RAMÍREZ  
 ANALISTA PROFESIONAL

Elaboró *Manuela Rivera R.*

LIC. ALONDRA MÁGALY ROVELO ALAMILLA

JEFÁ DEL DEPARTAMENTO DE PROCEDIMIENTOS DE LICITACIÓN PÚBLICA

*Revisó*

LIC. NORKA LINNETTE VIANA RUEDA

DIRECTORA DE PROCEDIMIENTOS DE CONTRATACIÓN

*Autorizó*





GOBIERNO DEL ESTADO DE QUINTANA ROO  
 FORMATO EVALUATORIO PROGRAMÁTICO DEL SIPPRES FESIPPRES-01  
 INDICADORES

TRIMESTRE			
1	2	3	4

FECHA
07/04/2022

**INSTITUCIÓN:** 2111106106 - Secretaría de Finanzas y Planeación  
**PROGRAMA PRESUPUESTARIO:** E070 - Administración Responsable de Recursos  
**UNIDAD RESPONSABLE:** 1106-3461 - Dirección de Administración de Bienes y Servicios  
**ACTIVIDAD:** F.P.C01.A02 - Elaboración de Contratos de Arrendamiento de Bienes Inmuebles al servicio del Gobierno del Estado autorizados

IDENTIFICACIÓN DEL INDICADOR	
Indicador	C01A02 - Porcentaje de Arrendamientos de Inmuebles Nuevos y Renovados al trimestre

VARIABLES			
NUMERADOR	Número de Contratos de arrendamientos de Inmuebles Nuevos y Renovados autorizados el trimestre en el 2022	Unidad de Medida del Numerador	183 - Contrato ( )
DENOMINADOR	Número Total de Contratos de Arrendamiento de Bienes Inmuebles establecidos en el Gobierno del Estado	Unidad de Medida del Denominador	183 - Contrato ( )

METAS												
Línea Base		Año Meta	Meta Programada en el Año	Tipo de Meta	Comportamiento del Indicador hacia la Meta	Tipo de Método	Semafización					
Año:	2020						Verde	Amarillo	Rojo			
Valor:	25.000	2022	11.947	ACUMULATIVA	DESCENDENTE	PORCENTAJE	10.155	13.739	13.739	14.934	10.155	14.934

Variable	Calendario Programado												
	Enero	Febrero	Marzo	Abril	Mayo	Junio	Julio	Agosto	Septiembre	Octubre	Noviembre	Diciembre	Total
NUMERADOR	0.000	0.000	15.000	0.000	0.000	12.000	0.000	0.000	0.000	0.000	0.000	0.000	27.000
DENOMINADOR	1.000	1.000	113.000	1.000	1.000	113.000	1.000	1.000	1.000	1.000	1.000	1.000	275.000

Variable	Calendario Ejecutado												
	Enero	Febrero	Marzo	Abril	Mayo	Junio	Julio	Agosto	Septiembre	Octubre	Noviembre	Diciembre	Total
NUMERADOR	0.000	0.000	20.000	0.000	0.000	0.000	0.000	0.000	0.000	0.000	0.000	0.000	20.000

MELINA OYANAN MANZANERO BAEZA  
 ANALISTA PROFESIONAL

LIC. OSCAR ENRIQUE DE LUNA REYES  
 DIRECTOR DE ADMINISTRACION DE BIENES Y SERVICIOS

LIC. OSCAR ENRIQUE DE LUNA REYES  
 DIRECTOR DE ADMINISTRACION DE BIENES Y SERVICIOS

Elaboró

Revisó

Autorizó





GOBIERNO DEL ESTADO DE QUINTANA ROO  
 FORMATO EVALUATORIO PROGRAMÁTICO DEL SIPPRES FESIPPRES-01

INDICADORES

TRIMESTRE			
1	2	3	4

FECHA
07/04/2022

Variable	Calendario Ejecutado												
	Enero	Febrero	Marzo	Abril	Mayo	Junio	Julio	Agosto	Septiembre	Octubre	Noviembre	Diciembre	Total
DENOMINADOR	1,000	1,000	113,000	1,000	1,000	113,000	1,000	1,000	1,000	1,000	1,000	1,000	113,000

AVANCES PROGRAMATICOS									VARIACION	
Trimestral			Acumulado						Trimestral	
Programado	Ejecutado	Nivel de Cumplimiento	Programado		Ejecutado		Nivel de Cumplimiento	Numerador	Denominador	
abs	abs	%	abs	%	abs	%	%	%	%	
13,274	17,699	133.333	13,274	111,111	17,699	148,148	133.333	33.333	0.000	

RESULTADOS		
Meta Anual Equivalente	Color del Semáforo	Observaciones
15,929	ROJO	Para el primer trimestre se reporta la cantidad de 9 Contratos Nuevos de Arrendamiento los cuales fueron renovados derivado al término de su vigencia con fecha 31 de diciembre de 2021; así mismo, se reporta la cantidad de 11 Convenios Modificatorios a los Contratos de origen, estos últimos derivado al cambio del porcentaje en el Impuesto Sobre la Renta, de acuerdo a las nuevas disposiciones fiscales emitidas por el SAT y a las solicitudes de incremento de renta realizadas por las Dependencias y Organos Desconcentrados. Así mismo, se cuenta con 63 instrumentos jurídicos vigentes con fecha al 31 de diciembre de 2022, con la finalidad de simplificar los trámites así como de garantizar y optimizar los recursos dispuestos para las modificaciones y adecuaciones relacionadas a los inmuebles objeto de los contratos en mención, los cuales han sido celebrados atendiendo a la ubicación y características específicas que los hacen adecuados para el servicio público. No obstante para el segundo trimestre se contempla la elaboración de 10 convenios modificatorios y 9 Contratos nuevos de arrendamientos, haciendo un total de 102 instrumentos jurídicos para el presente Ejercicio Fiscal.

*Melina Oyana Manzanero Baeza*

MELINA OYANA MANZANERO BAEZA  
 ANALISTA PROFESIONAL

Elaboró

*Lic. Oscar Enrique de Luna Reyes*

LIC. OSCAR ENRIQUE DE LUNA REYES  
 DIRECTOR DE ADMINISTRACION DE BIENES Y SERVICIOS

Revisó

*Lic. Oscar Enrique de Luna Reyes*

LIC. OSCAR ENRIQUE DE LUNA REYES  
 DIRECTOR DE ADMINISTRACION DE BIENES Y SERVICIOS

Autorizó





GOBIERNO DEL ESTADO DE QUINTANA ROO  
 FORMATO EVALUATORIO PROGRAMÁTICO DEL SIPPRES FESIPPRES-01  
 INDICADORES

TRIMESTRE			
1	2	3	4

FECHA
07/04/2022

INSTITUCIÓN: 2111105105 - Secretaría de Finanzas y Planeación  
 PROGRAMA PRESUPUESTARIO: E070 - Administración Responsable de Recursos  
 UNIDAD RESPONSABLE: 1105-3461 - Dirección de Administración de Bienes y Servicios  
 ACTIVIDAD: F.P.C01.A03 - Verificación y Control de Vehículos propiedad del Gobierno del Estado verificados.

IDENTIFICACIÓN DEL INDICADOR	
Indicador	C01A03 - Porcentaje de Vehículos Oficiales verificados al trimestre

VARIABLES			
NUMERADOR	Número de Vehículos Oficiales en propiedad del Gobierno del Estado verificados en el 2022	Unidad de Medida del Numerador	791 - Vehículo (s)
DENOMINADOR	Número Total de Vehículos en propiedad del Gobierno del Estado	Unidad de Medida del Denominador	791 - Vehículo (s)

METAS												
Línea Base		Año Meta	Meta Programada en el Año	Tipo de Meta	Compartimiento del Indicador hacia la Meta	Tipo de Método	Semafización					
Año:	2019						Verde	Amarillo	Rojo			
Valor:	1,000,000	2022	47,515	ACUMULATIVA	ASCENDENTE	PORCENTAJE	40,387	54,642	35,636	40,387	35,635	54,642

Variable	Calendario Programado												
	Enero	Febrero	Marzo	Abril	Mayo	Junio	Julio	Agosto	Septiembre	Octubre	Noviembre	Diciembre	Total
NUMERADOR	0.000	0.000	500.000	0.000	0.000	800.000	0.000	0.000	0.000	0.000	0.000	0.000	1,300.000
DENOMINADOR	1.000	1.000	1,368.000	1.000	1.000	1,368.000	1.000	1.000	1.000	1.000	1.000	1.000	2,736.000

Variable	Calendario Ejecutado												
	Enero	Febrero	Marzo	Abril	Mayo	Junio	Julio	Agosto	Septiembre	Octubre	Noviembre	Diciembre	Total
NUMERADOR	0.000	0.000	0.000	0.000	0.000	0.000	0.000	0.000	0.000	0.000	0.000	0.000	0.000

MELINA DYANAH MANZANERO BAEZA  
 ANALISTA PROFESIONAL

FRANCISCO JAVIER ALVAREZ LOBATO  
 SUBDIRECTOR DE INVENTARIOS

LIC. OSCAR ENRIQUE DE LUNA REYES  
 DIRECTOR DE ADMINISTRACIÓN DE BIENES Y SERVICIOS

Elaboró

Revisó

Autorizó



TRIMESTRE			
1	2	3	4

FECHA
07/04/2022

Variable	Calendario Ejecutado												
	Enero	Febrero	Marzo	Abril	Mayo	Junio	Julio	Agosto	Septiembre	Octubre	Noviembre	Diciembre	Total
DENOMINADOR	1,000	1,000	1,368,000	1,000	1,000	1,368,000	1,000	1,000	1,000	1,000	1,000	1,000	0.000

AVANCES PROGRAMÁTICOS								VARIACION	
Trimestral			Acumulado					Trimestral	
Programado	Ejecutado	Nivel de Cumplimiento	Programado		Ejecución		Nivel de Cumplimiento	Numerador	Denominador
abs	abs	%	abs	%	abs	%	%	%	%
36,550	0.000	0.000	36,550	76.923	0.000	0.000	0.000	-100.000	-100.000

RESULTADOS		
Meta Anual Equivalente	Color del Semáforo	Observaciones
0.000	ROJO	Por este conducto, me permito informarle que no se realizó la verificación vehicular, debido a que se tuvo retraso por no contar con el recurso económico a tiempo, sin embargo se reprograma para finales del mes de abril o principios de mayo. Por lo tanto las metas que fueron programadas para el primer trimestre de año 2022 no fueron alcanzadas.

MELINA OYANAN MANZANERO BAEZA  
 ANALISTA PROFESIONAL

FRANCISCO JAVIER ALVAREZ LOBATO  
 SUBDIRECTOR DE INVENTARIOS

LIC. OSCAR ENRIQUE DE LUNA REYES  
 DIRECTOR DE ADMINISTRACION DE BIENES Y SERVICIOS

Elaboró

Revisó

Autorizó







GOBIERNO DEL ESTADO DE QUINTANA ROO  
 FORMATO EVALUATORIO PROGRAMÁTICO DEL SIPPRES FESIPPRES-01  
 INDICADORES

TRIMESTRE			
1	2	3	4

FECHA
07/04/2022

INSTITUCIÓN: 2111106106 - Secretaría de Finanzas y Planeación  
 PROGRAMA PRESUPUESTARIO: E070 - Administración Responsable de Recursos  
 UNIDAD RESPONSABLE: 1106-3461 - Dirección de Administración de Bienes y Servicios  
 ACTIVIDAD: F.P.C01.A04 - Enajenación de Bienes a través de subasta pública, invitación restringida y adjudicación directa, de conformidad con la normalidad aplicable, programados

IDENTIFICACION DEL INDICADOR	
Indicador	COA04 - Porcentaje de Bienes Enajenados en diversas modalidades en el tercer trimestre del 2022

VARIABLES			
NUMERADOR	Número de Bienes Enajenados en diversas modalidades en el tercer trimestre del 2022	Unidad de Medida del Numerador	114 - Bienes ()
DENOMINADOR	Número Total de Bienes Identificados y programados para enajenarse en el tercer trimestre del 2022	Unidad de Medida del Denominador	114 - Bienes ()

METAS												
Línea Base		Año Meta	Meta Programada en el Año	Tipo de Meta	Comportamiento del Indicador hacia la Meta	Tipo de Método	Semafización					
Año:	2020	2022					Verde	Amarillo	Rojo			
Valor:	100.000	100.000	100.000	ACUMULATIVA	ASCENDENTE	PORCENTAJE	85.000	115.000	75.000	84.999	74.999	115.001

Variable	Calendario Programado												
	Enero	Febrero	Marzo	Abril	Mayo	Junio	Julio	Agosto	Septiembre	Octubre	Noviembre	Diciembre	Total
NUMERADOR	0.000	0.000	0.000	0.000	0.000	0.000	0.000	0.000	1.650.000	0.000	0.000	0.000	1.650.000
DENOMINADOR	1.000	1.000	1.000	1.000	1.000	1.000	1.000	1.000	1.650.000	1.000	1.000	1.000	1.650.000

Variable	Calendario Ejecutado												
	Enero	Febrero	Marzo	Abril	Mayo	Junio	Julio	Agosto	Septiembre	Octubre	Noviembre	Diciembre	Total
NUMERADOR	0.000	0.000	0.000	0.000	0.000	0.000	0.000	0.000	0.000	0.000	0.000	0.000	0.000

MELINA CYANNE MANZANERO BAEZA  
 ANALISTA PROFESIONAL

FRANCISCO JAVIER ALVAREZ LOBATO  
 SUBDIRECTOR DE INVENTARIOS

LIC. OSCAR ENRIQUE DE LUNA REYES  
 DIRECTOR DE ADMINISTRACION DE BIENES Y SERVICIOS

Elaboró

Revisó

Autorizó





GOBIERNO DEL ESTADO DE QUINTANA ROO  
 FORMATO EVALUATORIO PROGRAMÁTICO DEL SIPPRES FESIPPRES-01

INDICADORES

TRIMESTRE			
1	2	3	4

FECHA
07/04/2022

Variable	Calendario Ejecutado												
	Enero	Febrero	Marzo	Abril	Mayo	Junio	Julio	Agosto	Septiembre	Octubre	Noviembre	Diciembre	Total
DENOMINADOR	0.000	0.000	0.000	0.000	0.000	0.000	0.000	0.000	0.000	0.000	0.000	0.000	0.000

AVANCES PROGRAMÁTICOS							VARIACION		
Trimestral			Acumulado				Trimestral		
Programado	Ejecutado	Nivel de Cumplimiento	Programado		Ejecutado		Nivel de Cumplimiento	Numarador	Denominador
abs	abs	%	abs	%	abs	%	%	%	%
0.000	0.000	0.000	0.000	0.000	0.000	0.000	0.000	0.000	0.000

RESULTADOS		
Meta Anual Equivalente	Color del Semáforo	Observaciones
0.000	SIN META	

  
 MELINA OYANAMI MANZANERO BAEZA  
 ANALISTA PROFESIONAL

  
 FRANCISCO JAVIER ALVAREZ LOBATO  
 SUBDIRECTOR DE INVENTARIOS

  
 LIC. OSCAR ENRIQUE DE LUNA REYES  
 DIRECTOR DE ADMINISTRACION DE BIENES Y SERVICIOS

Elaboró

Revisó

Autorizó





GOBIERNO DEL ESTADO DE QUINTANA ROO  
 FORMATO EVALUATORIO PROGRAMÁTICO DEL SIPPRES FESIPPRES-01

INDICADORES

TRIMESTRE			
1	2	3	4

FECHA
04/04/2022

INSTITUCIÓN: 2111108108 - Secretaría de Finanzas y Planeación  
 PROGRAMA PRESUPUESTARIO: Administración Responsable de Recursos  
 UNIDAD RESPONSABLE: 1108-3458 - Dirección de Administración de Recursos Humanos  
 COMPONENTE: F.P.C02 - Trabajadores con sueldos y prestaciones conforme a la normatividad, beneficiados

IDENTIFICACIÓN DEL INDICADOR	
Indicador	C02 - Porcentaje de trabajadores beneficiados con prestaciones y sueldos otorgados cada semestre

VARIABLES			
NUMERADOR	Numero Total de trabajadores de la administración Pública Central en el 2022	Unidad de Medida del Numerador	756 - Trabajador ()
DENOMINADOR	Numero Total de trabajadores de la administración Pública Central en el 2022	Unidad de Medida del Denominador	756 - Trabajador ()

METAS												
Linea Base		Año Meta	Meta Programada	Tipo de Meta	Comportamiento del Indicador hacia la Meta	Tipo de Método	Semalorización					
Año	2020	2022	en el Año				Verde	Amarillo	Rojo			
Valor:	5,500.000		31.332	ACUMULATIVA	ASCENDENTE	PORCENTAJE	26.632	36.032	23.499	26.632	23.499	36.032

Variable	Calendario Programado												
	Enero	Febrero	Marzo	Abril	Mayo	Junio	Julio	Agosto	Septiembre	Octubre	Noviembre	Diciembre	Total
NUMERADOR	0.000	0.000	0.000	0.000	0.000	2.037.000	0.000	0.000	0.000	0.000	0.000	2.175.000	4.212.000
DENOMINADOR	1.000	1.000	1.000	1.000	1.000	6.858.000	1.000	1.000	1.000	1.000	1.000	6.585.000	13.443.000

Variable	Calendario Ejecutado												
	Enero	Febrero	Marzo	Abril	Mayo	Junio	Julio	Agosto	Septiembre	Octubre	Noviembre	Diciembre	Total
NUMERADOR	0.000	0.000	0.000	0.000	0.000	0.000	0.000	0.000	0.000	0.000	0.000	0.000	0.000

MTRA. ELSA AYDÉ RAMILLO GUTIERREZ  
 JEFA DE DEPARTAMENTO DE ESTRUCTURAS Y PUESTOS


LIC. ERIKA DALILA VAZQUEZ CALDERON  
 DIRECTORA DE ADMINISTRACIÓN DE RECURSOS HUMANOS

LIC. ERIKA DALILA VAZQUEZ CALDERON  
 DIRECTORA DE ADMINISTRACIÓN DE RECURSOS HUMANOS

Elaboró

Revisó

Autorizó





**GOBIERNO DEL ESTADO DE QUINTANA ROO**  
**FORMATO EVALUATORIO PROGRAMÁTICO DEL SIPPRES FESIPPRES-01**  
**INDICADORES**

TRIMESTRE			
1	2	3	4

FECHA
04/04/2022

Variable	Calendario Ejecutado												Total	
	Enero	Febrero	Marzo	Abril	Mayo	Junio	Julio	Agosto	Septiembre	Octubre	Noviembre	Diciembre		
DENOMINADOR	0.000	0.000	0.000	0.000	0.000	0.000	0.000	0.000	0.000	0.000	0.000	0.000	0.000	0.000

AVANCES PROGRAMÁTICOS								VARIACION	
Programa	Trimestral		Acumulado				Trimestral		
	Ejecutado	Nivel de Cumplimiento	Programado		Ejecutado		Nivel de Cumplimiento	Numerador	Denominador
	abs	%	abs	%	abs	%	%	%	%
0.000	0.000	0.000	0.000	0.000	0.000	0.000	0.000	0.000	0.000

RESULTADOS		
Meta Anual Equivalente	Color del Semáforo	Observaciones
0.000	SIN META	

MTRA. ELSA AYDE JARAMILLO GUTIERREZ  
 JEFA DE DEPARTAMENTO DE ESTRUCTURAS Y PUESTOS

Elaboró

LIC. ERIKA DALILA VAZQUEZ CALDERÓN  
 DIRECTORA DE ADMINISTRACIÓN DE RECURSOS HUMANOS

Revisó

LIC. ERIKA DALILA VAZQUEZ CALDERÓN  
 DIRECTORA DE ADMINISTRACIÓN DE RECURSOS HUMANOS

Autorizó





GOBIERNO DEL ESTADO DE QUINTANA ROO  
 FORMATO EVALUATORIO PROGRAMÁTICO DEL SIPPRES FESIPPRES-01  
 INDICADORES

TRIMESTRE			
1	2	3	4

FECHA
04/04/2022

INSTITUCIÓN: 2111106106 - Secretaría de Finanzas y Planeación  
 PROGRAMA PRESUPUESTARIO: E070 - Administración Responsable de Recursos  
 UNIDAD RESPONSABLE: 1106-3456 - Dirección de Administración de Recursos Humanos  
 ACTIVIDAD: F.P.C02.A01 - Revisión de las estructuras orgánicas, ocupacionales y funcionales propuestos por las Instituciones Públicas de la Administración Pública Estatal.

IDENTIFICACIÓN DEL INDICADOR	
Indicador:	C02A01 - Porcentaje de Estructuras Orgánicas, Ocupacionales y Funcionales revisadas al trimestre

VARIABLES			
NUMERADOR	Número de estructuras orgánicas, ocupacionales y funcionales revisadas al trimestre en el 2022	Unidad de Medida del Numerador	305 - Estructura Orgánica ( )
DENOMINADOR	Número total de Instituciones durante el 2022	Unidad de Medida del Denominador	305 - Estructura Orgánica ( )

METAS												
Año:	Línea Base	Año Meta	Meta Programada en el Año	Tipo de Meta	Comportamiento del Indicador hacia la Meta	Tipo de Método	SemafORIZACIÓN					
							Verde	Amarillo	Rojo			
Valor:	36.000	2022	34.247	ACUMULATIVA	ASCENDENTE	PORCENTAJE	29.110	39.384	25.685	29.109	25.685	39.384

Variable	Calendario Programado												
	Enero	Febrero	Marzo	Abril	Mayo	Junio	Julio	Agosto	Septiembre	Octubre	Noviembre	Diciembre	Total
NUMERADOR	0.000	0.000	0.000	0.000	0.000	25.000	0.000	0.000	25.000	0.000	0.000	0.000	50.000
DENOMINADOR	1.000	1.000	1.000	1.000	1.000	73.000	1.000	1.000	73.000	1.000	1.000	1.000	146.000

Variable	Calendario Ejecutado												
	Enero	Febrero	Marzo	Abril	Mayo	Junio	Julio	Agosto	Septiembre	Octubre	Noviembre	Diciembre	Total
NUMERADOR	0.000	0.000	0.000	0.000	0.000	0.000	0.000	0.000	0.000	0.000	0.000	0.000	0.000

MTRA. ELSA AYDE JARAMILLO GUTIERREZ  
 JEFA DE DEPARTAMENTO DE ESTRUCTURAS Y PUESTOS  
 Elaboró

LIC. ERIKA DALILA VAZQUEZ CALDERON  
 DIRECTORA DE ADMINISTRACIÓN DE RECURSOS HUMANOS  
 Revisó

LIC. ERIKA DALILA VAZQUEZ CALDERON  
 DIRECTORA DE ADMINISTRACIÓN DE RECURSOS HUMANOS  
 Autorizó





GOBIERNO DEL ESTADO DE QUINTANA ROO  
 FORMATO EVALUATORIO PROGRAMÁTICO DEL SIPPRES FESIPPRES-01  
 INDICADORES

TRIMESTRE			
1	2	3	4

FECHA
04/04/2022

Variable	Calendario Ejecutado												
	Enero	Febrero	Marzo	Abril	Mayo	Junio	Julio	Agosto	Septiembre	Octubre	Noviembre	Diciembre	Total
DENOMINADOR	0.000	0.000	0.000	0.000	0.000	0.000	0.000	0.000	0.000	0.000	0.000	0.000	0.000

AVANCES PROGRAMÁTICOS									VARIACIÓN	
Trimestral			Acumulado						Trimestral	
Programado	Ejecutado	Nivel de Cumplimiento	Programado		Ejecutado		Nivel de Cumplimiento	Numerador	Denominador	
abs	abs	%	abs	%	abs	%	%	%	%	
0.000	0.000	0.000	0.000	0.000	0.000	0.000	0.000	0.000	0.000	

RESULTADOS		
Meta Anual Equivalente	Color del Semáforo	Observaciones
0.000	SIN META	

MTRA. ELSA AYDE JARAMILLO GUTIERREZ  
 JEFA DE DEPARTAMENTO DE ESTRUCTURAS Y PUESTOS

Elaboró

LIC. ERIKA DALILA VAZQUEZ CALDERON  
 DIRECTORA DE ADMINISTRACIÓN DE RECURSOS HUMANOS

Revisó

LIC. ERIKA DALILA VAZQUEZ CALDERON  
 DIRECTORA DE ADMINISTRACIÓN DE RECURSOS HUMANOS

Autorizó





GOBIERNO DEL ESTADO DE QUINTANA ROO  
 FORMATO EVALUATORIO PROGRAMÁTICO DEL SIPPRES FESIPPRES-01  
 INDICADORES

TRIMESTRE			
1	2	3	4

FECHA
04/04/2022

INSTITUCIÓN: 2111106106 - Secretaría de Finanzas y Planeación  
 PROGRAMA PRESUPUESTARIO: E070 - Administración Responsable de Recursos  
 UNIDAD RESPONSABLE: 1106-3458 - Dirección de Administración de Recursos Humanos  
 ACTIVIDAD: F.P.C02.A02 - Gestión del Ingreso de personal a la Administración Central.

IDENTIFICACIÓN DEL INDICADOR	
Indicador	C02A02 - Porcentaje de personal contratado que cubre el perfil de puesto cada trimestre

VARIABLES			
NUMERADOR	Número de personas contratadas en el Gobierno Central cada trimestre que cubre el perfil de puestos en el 2022	Unidad de Medida del Numerador	756 - Trabajador ()
DENOMINADOR	Número Total de personas requeridas para ocupar plazas vacantes en el Gobierno Central durante el 2022	Unidad de Medida del Denominador	756 - Trabajador ()

METAS												
Linea Base		Año Meta	Meta Programada en el Año	Tipo de Meta	Comportamiento del Indicador hacia la Meta	Tipo de Método	Semafización					
Año	2020						Verde	Amarillo	Rojo			
Valor:	100.000	2022	100.000	ACUMULATIVA	ASCENDENTE	PORCENTAJE	85.000	115.000	75.000	84.999	74.999	115.001

Variable	Calendario Programado												
	Enero	Febrero	Marzo	Abril	Mayo	Junio	Julio	Agosto	Septiembre	Octubre	Noviembre	Diciembre	Total
NUMERADOR	0.000	0.000	300.000	0.000	0.000	300.000	0.000	0.000	300.000	0.000	0.000	250.000	1.150.000
DENOMINADOR	1.000	1.000	300.000	1.000	1.000	300.000	1.000	1.000	300.000	1.000	1.000	250.000	1.150.000

Variable	Calendario Ejecutado												
	Enero	Febrero	Marzo	Abril	Mayo	Junio	Julio	Agosto	Septiembre	Octubre	Noviembre	Diciembre	Total
NUMERADOR	0.000	0.000	62.000	0.000	0.000	0.000	0.000	0.000	0.000	0.000	0.000	0.000	62.000

MTRA. ELSA AYDE JARAMA LO GUTIERREZ  
 JEFA DE DEPARTAMENTO DE ESTRUCTURAS Y PUESTOS

LIC. ERIKA DALILA VAZQUEZ CALDERON  
 DIRECTORA DE ADMINISTRACION DE RECURSOS HUMANOS

LIC. ERIKA DALILA VAZQUEZ CALDERON  
 DIRECTORA DE ADMINISTRACION DE RECURSOS HUMANOS

Elaboró

Revisó

Autorizó





GOBIERNO DEL ESTADO DE QUINTANA ROO  
 FORMATO EVALUATORIO PROGRAMÁTICO DEL SIPPRES FESIPPRES-01  
 INDICADORES

TRIMESTRE			
1	2	3	4

FECHA
04/04/2022

Variable	Calendario Ejecutado												
	Enero	Febrero	Marzo	Abril	Mayo	Junio	Julio	Agosto	Septiembre	Octubre	Noviembre	Diciembre	Total
DENOMINADOR	1,000	1,000	300,000	1,000	1,000	300,000	1,000	1,000	300,000	1,000	1,000	250,000	300,000

AVANCES PROGRAMÁTICOS								VARIACION	
Trimestral			Acumulado					Trimestral	
Programado	Ejecutado	Nivel de Cumplimiento	Programado		Ejecutado		Nivel de Cumplimiento	Numerador	Denominador
abs	abs	%	abs	%	abs	%	%	%	%
100,000	20,667	20.667	100,000	100,000	20,667	20.667	20.667	-79,333	0.000

RESULTADOS		
Meta Anual Equivalente	Color del Semáforo	Observaciones
20,667	ROJO	No se cumple la meta programada toda vez que el ingreso de personal es variable al contar con los concursos de oposición y el cumplimiento del perfil de puesto en la modalidad de libre designación, así como el ingreso por nombramiento temporal.

MTRA. ELSA AYDE JARAMILLO GUTIERREZ  
 JEFA DE DEPARTAMENTO DE ESTRUCTURAS Y PUESTOS

LIC. ERIKA DALILA VAZQUEZ CALDERON  
 DIRECTORA DE ADMINISTRACIÓN DE RECURSOS HUMANOS

LIC. ERIKA DALILA VAZQUEZ CALDERON  
 DIRECTORA DE ADMINISTRACIÓN DE RECURSOS HUMANOS

Elaboró

Revisó

Autorizó







GOBIERNO DEL ESTADO DE QUINTANA ROO  
 FORMATO EVALUATORIO PROGRAMÁTICO DEL SIPPRES FESIPPRES-01  
 INDICADORES

TRIMESTRE			
1	2	3	4

FECHA
04/04/2022

INSTITUCIÓN: 2111106106 - Secretaría de Finanzas y Planeación  
 PROGRAMA PRESUPUESTARIO: E070 - Administración Responsable de Recursos  
 UNIDAD RESPONSABLE: 1106-3458 - Dirección de Administración de Recursos Humanos  
 ACTIVIDAD: F.P.C02.A03 - Aplicación de las Prestaciones otorgadas a trabajadores de la Administración Central

IDENTIFICACIÓN DEL INDICADOR	
Indicador	CD2A03 - Porcentaje de trabajadores beneficiados con prestaciones cada trimestre

VARIABLES			
NUMERADOR	Número de trabajadores del Gobierno Central beneficiados trimestralmente con prestaciones en el 2022	Unidad de Medida del Numerador	756 - Trabajador ()
DENOMINADOR	Número total de trabajadores del Gobierno Central durante el 2022	Unidad de Medida del Denominador	756 - Trabajador ()

METAS											
Línea Base	Año Meta	Meta Programada en el Año	Tipo de Meta	Comportamiento del Indicador hacia la Meta	Tipo de Método	Semafización					
						Verde	Amarillo	Rojo			
2020	2022	67.720	ACUMULATIVA	ASCENDENTE	PORCENTAJE	57.562	77.678	50.790	57.561	50.789	77.679

Variable	Calendario Programado												
	Enero	Febrero	Marzo	Abril	Mayo	Junio	Julio	Agosto	Septiembre	Octubre	Noviembre	Diciembre	Total
NUMERADOR	0.000	0.000	3.050.000	0.000	0.000	7.200.000	0.000	0.000	2.100.000	0.000	0.000	6.227.000	18.577.000
DENOMINADOR	1.000	1.000	6.858.000	1.000	1.000	8.858.000	1.000	1.000	6.858.000	1.000	1.000	6.858.000	27.432.000

Variable	Calendario Ejecutado												
	Enero	Febrero	Marzo	Abril	Mayo	Junio	Julio	Agosto	Septiembre	Octubre	Noviembre	Diciembre	Total
NUMERADOR	0.000	0.000	3.062.000	0.000	0.000	0.000	0.000	0.000	0.000	0.000	0.000	0.000	3.062.000

ELSA AYDE JARAMILLO GUTIERREZ  
 JEFE DE DEPARTAMENTO DE ESTRUCTURAS Y PUESTOS

LIC. ERIKA DALILA VAZQUEZ CALDERON  
 DIRECTORA DE ADMINISTRACIÓN DE RECURSOS HUMANOS

LIC. ERIKA DALILA VAZQUEZ CALDERON  
 DIRECTORA DE ADMINISTRACIÓN DE RECURSOS HUMANOS

Revisó

Revisó

Autorizó





GOBIERNO DEL ESTADO DE QUINTANA ROO  
 FORMATO EVALUATORIO PROGRAMÁTICO DEL SIPPRES FESIPPRES-01  
 INDICADORES

TRIMESTRE			
1	2	3	4

FECHA
04/04/2022

Variable	Calendario Ejecutado												
	Enero	Febrero	Marzo	Abril	Mayo	Junio	Julio	Agosto	Septiembre	Octubre	Noviembre	Diciembre	Total
DENOMINADOR	1,000	1,000	6,858,000	1,000	1,000	6,858,000	1,000	1,000	6,858,000	1,000	1,000	6,858,000	6,858,000

AVANCES PROGRAMÁTICOS									VARIACION	
Trimestral			Acumulado						Trimestral	
Programado	Ejecutado	Nivel de Cumplimiento	Programado		Ejecutado		Nivel de Cumplimiento	Numerador	Denominador	
abs	abs	%	abs	%	abs	%	%	%	%	
44,474	44,649	100.393	44,474	65.673	44,649	65.931	100.393	0.393	0.000	

RESULTADOS		
Meta Anual Equivalente	Color del Semáforo	Observaciones
67.987	VERDE	De un total de 6,537 trabajadores activos a este trimestre, les fueron otorgadas prestaciones a 3,052 trabajadores, apegados a los requisitos que marca el manual vigente.

MTRA. ELSA AYDE JACIMILLO GUTIERREZ  
 JEFA DE DEPARTAMENTO DE ESTRUCTURAS Y PUESTOS

Elaboró

LIC. ERIKA DALILA VAZQUEZ CALDERON  
 DIRECTORA DE ADMINISTRACIÓN DE RECURSOS HUMANOS

Revisó

LIC. ERIKA DALILA VAZQUEZ CALDERON  
 DIRECTORA DE ADMINISTRACIÓN DE RECURSOS HUMANOS

Autorizó





GOBIERNO DEL ESTADO DE QUINTANA ROO  
 FORMATO EVALUATORIO PROGRAMÁTICO DEL SIPPRES FESIPPRES-01  
 INDICADORES

TRIMESTRE			
1	2	3	4

FECHA
05/04/2022

INSTITUCIÓN: 2111106106 - Secretaría de Finanzas y Planeación  
 PROGRAMA PRESUPUESTARIO: E070 - Administración Responsable de Recursos  
 UNIDAD RESPONSABLE: 1106-3457 - Dirección de Servicio Profesional de Carrera  
 ACTIVIDAD: F.P.C02.A04 - Aplicación del Procedimiento de ingreso en apego a la normalidad del Servicio Profesional de Carrera en el Gobierno del Estado de Quintana Roo

IDENTIFICACIÓN DEL INDICADOR	
Indicador:	C02A04 - Porcentaje de procedimientos de ingreso al servicio público por concurso de oposición realizados trimestralmente

VARIABLES			
NUMERADOR:	Número de concursos de oposición publicados cada trimestre del 2022	Unidad de Medida del Numerador:	617 - Procedimiento Realizado ()
DENOMINADOR:	Número total de puestos vacantes de estructura de niveles 300 a 700 identificados para recibir un alta en el Gobierno Central, durante el 2022	Unidad de Medida del Denominador:	617 - Procedimiento Realizado ()

METAS												
Línea Base		Año Meta	Meta Programada en el Año	Tipo de Meta	Comportamiento del Indicador hacia la Meta	Tipo de Método	Semafización					
Año:	2020	2022					Verde	Amarillo	Rojo			
Valor:	100.000	100.000	100.000	ACUMULATIVA	ASCENDENTE	PORCENTAJE	85.000	115.000	75.000	84.999	74.999	115.001

Variable	Calendario Programado												
	Enero	Febrero	Marzo	Abril	Mayo	Junio	Julio	Agosto	Septiembre	Octubre	Noviembre	Diciembre	Total
NUMERADOR	0.000	0.000	15.000	0.000	0.000	15.000	0.000	0.000	10.000	0.000	0.000	10.000	50.000
DENOMINADOR	1.000	1.000	15.000	1.000	1.000	15.000	1.000	1.000	10.000	1.000	1.000	10.000	50.000

Variable	Calendario Ejecutado												
	Enero	Febrero	Marzo	Abril	Mayo	Junio	Julio	Agosto	Septiembre	Octubre	Noviembre	Diciembre	Total
NUMERADOR	0.000	0.000	14.000	0.000	0.000	0.000	0.000	0.000	0.000	0.000	0.000	0.000	14.000

LIC. GINNY SELENE CARRILLO HERRERA  
 JEFE DE OFICINA ADMINISTRATIVA

MESP. JOSE ANTONIO DACAK CAMARA  
 DIRECCION DE SERVICIO PROFESIONAL DE CARRERA

MESP. JOSE ANTONIO DACAK CAMARA  
 DIRECTOR GENERAL DE CAPITAL HUMANO

Elaboró

Revisó

Autorizó





GOBIERNO DEL ESTADO DE QUINTANA ROO  
 FORMATO EVALUATORIO PROGRAMÁTICO DEL SIPPRES FESIPPRES-01  
 INDICADORES

TRIMESTRE			
1	2	3	4

FECHA
05/04/2022

Variable	Calendario Ejecutado												
	Enero	Febrero	Marzo	Abril	Mayo	Junio	Julio	Agosto	Septiembre	Octubre	Noviembre	Diciembre	Total
DENOMINADOR	1.000	1.000	15.000	1.000	1.000	15.000	1.000	1.000	10.000	1.000	1.000	10.000	15.000

AVANCES PROGRAMÁTICOS									VARIACIÓN	
Trimestral			Acumulado						Trimestral	
Programado	Ejecutado	Nivel de Cumplimiento	Programado		Ejecutado		Nivel de Cumplimiento	Numerador	Denominador	
abs	abs	%	abs	%	abs	%	%	%	%	
100.000	93.333	93.333	100.000	100.000	93.333	93.333	93.333	-6.667	0.000	

RESULTADOS		
Meta Anual Equivalente	Cólor del Semáforo	Observaciones
93.333	VERDE	DURANTE EL CUARTO TRIMESTRE DEL AÑO 2022, LA DIRECCION GENERAL DE CAPITAL HUMANO DE LA SEFIPLAN, EMITIO 14 CONCURSOS DE OPOSICION EN EL PORTAL SPC.

LIC. GINNY SELVIE CARRILLO HERRERA  
 JEFE DE OFICINA ADMINISTRATIVA

Elaboró

MESP. JOSÉ ANTONIO DACAK CAMARA  
 DIRECCION DE SERVICIO PROFESIONAL DE CARRERA

Revisó

MESP. JOSÉ ANTONIO DACAK CAMARA  
 DIRECTOR GENERAL DE CAPITAL HUMANO

Autorizó





GOBIERNO DEL ESTADO DE QUINTANA ROO  
 FORMATO EVALUATORIO PROGRAMÁTICO DEL SIPPRES FESIPPRES-01  
 INDICADORES

TRIMESTRE			
1	2	3	4

FECHA
05/04/2022

INSTITUCIÓN: 2111108108 - Secretaría de Finanzas y Planeación  
 PROGRAMA PRESUPUESTARIO: E070 - Administración Responsable de Recursos  
 UNIDAD RESPONSABLE: 1105-3457 - Dirección de Servicio Profesional de Carrera  
 ACTIVIDAD: F.P.C02.A05 - Participación en el desarrollo profesional, académico y de competencias de las y los servidores públicos del Gobierno del Estado de Quintana Roo

IDENTIFICACIÓN DEL INDICADOR	
Indicador	C02A05 - Porcentaje de participaciones de trabajadores en programas de capacitación y desarrollo profesional trimestralmente

VARIABLES			
NUMERADOR	Número de participaciones de trabajadores del Gobierno del Estado, en cursos de capacitación y desarrollo profesional trimestralmente, en el 2022	Unidad de Medida del Numerador	963 - Participante registrado ()
DENOMINADOR	Número total de participaciones programadas de trabajadores del Gobierno del Estado durante el 2022	Unidad de Medida del Denominador	963 - Participante registrado ()

METAS												
Año:	Línea Base	Año Meta	Meta Programada en el Año	Tipo de Meta	Comportamiento del Indicador hacia la Meta	Tipo de Método	Semafización					
							Verde	Amarillo	Rojos	Total		
Valor:	100.000	2022	100.000	ACUMULATIVA	ASCENDENTE	PORCENTAJE	85.000	115.000	75.000	84.999	74.999	115.001

Variable	Calendario Programado												
	Enero	Febrero	Marzo	Abril	Mayo	Junio	Julio	Agosto	Septiembre	Octubre	Noviembre	Diciembre	Total
NUMERADOR	0.000	0.000	6.000.000	0.000	0.000	6.000.000	0.000	0.000	4.000.000	0.000	0.000	4.000.000	20.000.000
DENOMINADOR	1.000	1.000	6.000.000	1.000	1.000	6.000.000	1.000	1.000	4.000.000	1.000	1.000	4.000.000	20.000.000

Variable	Calendario Ejecutado												
	Enero	Febrero	Marzo	Abril	Mayo	Junio	Julio	Agosto	Septiembre	Octubre	Noviembre	Diciembre	Total
NUMERADOR	0.000	0.000	6.154.000	0.000	0.000	0.000	0.000	0.000	0.000	0.000	0.000	0.000	6.154.000

LIC. GINNY SELENE CARRILLO HERRERA  
 JEFE DE OFICINA ADMINISTRATIVA

MESP. JOSE ANTONIO DACAK CAMARA  
 DIRECCION DE SERVICIO PROFESIONAL DE CARRERA

MESP. JOSE ANTONIO DACAK CAMARA  
 DIRECTOR GENERAL DE CAPITAL HUMANO

Elaboró

Revisó

Autorizó





GOBIERNO DEL ESTADO DE QUINTANA ROO  
 FORMATO EVALUATORIO PROGRAMÁTICO DEL SIPPRES FESIPPRES-01

INDICADORES

TRIMESTRE			
1	2	3	4

FECHA
05/04/2022

Variable	Calendario Ejecutado												
	Enero	Febrero	Marzo	Abril	Mayo	Junio	Julio	Agosto	Septiembre	Octubre	Noviembre	Diciembre	Total
DENOMINADOR	1,000	1,000	6,000,000	1,000	1,000	6,000,000	1,000	1,000	4,000,000	1,000	1,000	4,000,000	6,000,000

AVANCES PROGRAMÁTICOS								VARIACIÓN	
Trimestral			Acumulado					Trimestral	
Programado	Ejecutado	Nivel de Cumplimiento	Programado		Ejecutado		Nivel de Cumplimiento	Numerador	Denominador
abs	abs	%	abs	%	abs	%	%	%	%
100,000	102,567	102.567	100,000	100.000	102,567	102.567	102.567	2.567	0.000

RESULTADOS		
Meta Anual Equivalente	Color del Semáforo	Observaciones
102.567	VERDE	LA SEFIPLAN EN ALIANZA CON SECOES, CEAVEQROO, CEDHQRDO, DURANTE EL PRIMER TRIMESTRE IMPARTIO LOS DIFERENTES PROGRAMAS INTEGRALES DE CAPACITACION EN LOS TEMAS DE A) IGUALDAD SUSTANTIVA Y DERECHOS HUMANOS, B) TRANSPARENCIA Y ETICA PUBLICA, C) DESARROLLO HUMANO Y D) COMPETENCIAS TECNICAS Y OPERATIVAS.

LIC. GINNY SELENE CARRILLO HERRERA  
 JEFE DE OFICINA ADMINISTRATIVA

Elaboró

MESP. JOSE ANTONIO DACAK CAMARA  
 DIRECCION DE SERVICIO PROFESIONAL DE CARRERA

Revisó

MESP. JOSE ANTONIO DACAK CAMARA  
 DIRECTOR GENERAL DE CAPITAL HUMANO

Autorizó





**GOBIERNO DEL ESTADO DE QUINTANA ROO**  
**FORMATO EVALUATORIO PROGRAMÁTICO DEL SIPPRES FESIPPRES-01**  
**INDICADORES**

TRIMESTRE			
1	2	3	4

FECHA
07/04/2022

**INSTITUCIÓN:** 2111106106 - Secretaría de Finanzas y Planeación  
**PROGRAMA PRESUPUESTARIO:** Administración Responsable de Recursos  
**UNIDAD RESPONSABLE:** 1106-3463 - Dirección de Servicios y Apoyo Logístico  
**COMPONENTE:** F.P.C03.- Eventos y Atención al Ejecutivo cumplido

IDENTIFICACIÓN DEL INDICADOR	
Indicador	C03 - Porcentaje de cumplimiento de Servicios logísticos proporcionados cada semestre, con relación al total de los servicios autorizados para realizarse en el 2022

VARIABLES			
NUMERADOR	Número de Servicios logísticos realizados al semestre del 2022	Unidad de Medida del Numerador	721 - Servicios ()
DENOMINADOR	Número Total de los servicios logísticos solicitados por las Instituciones al semestre 2022	Unidad de Medida del Denominador	721 - Servicios ()

METAS												
Año:	Linea Base	Año Meta	Meta Programada en el Año	Tipo de Meta	Comportamiento del Indicador hasta la Meta	Tipo de Método	Semafización					
							Verde		Amarillo		Rojo	
Valor:	50.000	2022	50.000	ACUMULATIVA	ASCENDENTE	PORCENTAJE	42.500	57.500	37.500	42.500	37.500	57.501

Variable	Calendario Programado												
	Enero	Febrero	Marzo	Abril	Mayo	Junio	Julio	Agosto	Septiembre	Octubre	Noviembre	Diciembre	Total
NUMERADOR	0.000	0.000	0.000	0.000	0.000	350.000	0.000	0.000	0.000	0.000	0.000	700.000	1.050.000
DENOMINADOR	1.000	1.000	1.000	1.000	1.000	700.000	1.000	1.000	1.000	1.000	1.000	1.400.000	2.100.000

Variable	Calendario Ejecutado												
	Enero	Febrero	Marzo	Abril	Mayo	Junio	Julio	Agosto	Septiembre	Octubre	Noviembre	Diciembre	Total
NUMERADOR	0.000	0.000	0.000	0.000	0.000	0.000	0.000	0.000	0.000	0.000	0.000	0.000	0.000

Lic. Mario Joshimar Bardales Cortez

Analista

Elaboró

Loreto Guadalupe del Carmen Buenfil Magaña

Directora de Servicios y Apoyo Logístico

Revisó

Loreto Guadalupe del Carmen Buenfil Magaña

Directora de Servicios y Apoyo Logístico

Autorizó





GOBIERNO DEL ESTADO DE QUINTANA ROO  
 FORMATO EVALUATORIO PROGRAMÁTICO DEL SIPPRES FESIPPRES-01  
 INDICADORES

TRIMESTRE			
1	2	3	4

FECHA
07/04/2022

Variable	Calendario Ejecutado												
	Enero	Febrero	Marzo	Abril	Mayo	Junio	Julio	Agosto	Septiembre	Octubre	Noviembre	Diciembre	Total
DENOMINADOR	0.000	0.000	0.000	0.000	0.000	0.000	0.000	0.000	0.000	0.000	0.000	0.000	0.000

AVANCES PROGRAMATICOS								VARIACION	
Trimestral			Acumulado					Trimestral	
Programado	Ejecutado	Nivel de Cumplimiento	Programado		Ejecutado		Nivel de Cumplimiento	Numerador	Denominador
abs	abs	%	abs	%	abs	%	%	%	%
0.000	0.000	0.000	0.000	0.000	0.000	0.000	0.000	0.000	0.000

RESULTADOS		
Meta Anual Equivalente	Color del Semáforo	Observaciones
0.000	SIN META	

  
 Lic. Mario Yoshimar Bardoles Cortez  
 Analista  
 Elaboró

  
 Loreto Guadalupe del Carmen Buena Magaña  
 Directora de Servicios y Apoyo Logístico  
 Revisó

  
 Loreto Guadalupe del Carmen Buena Magaña  
 Directora de Servicios y Apoyo Logístico  
 Autorizó







GOBIERNO DEL ESTADO DE QUINTANA ROO  
 FORMATO EVALUATORIO PROGRAMÁTICO DEL SIPPRES FESIPPRES-01  
 INDICADORES

TRIMESTRE			
1	2	3	4

FECHA
07/04/2022

INSTITUCIÓN: 2111106106 - Secretaría de Finanzas y Planeación  
 PROGRAMA PRESUPUESTARIO: E070 - Administración Responsable de Recursos  
 UNIDAD RESPONSABLE: 1106-3463 - Dirección de Servicios y Apoyo Logístico  
 ACTIVIDAD: F.P.003/A01 - Ejecución de los eventos oficiales cívicos, culturales y deportivos

IDENTIFICACIÓN DEL INDICADOR	
Indicador:	C03A01 - Porcentaje de Eventos cumplidos cada trimestre, con relación al total de los eventos autorizados en el ejercicio 2022

VARIABLES			
NUMERADOR	Número de Eventos realizados cada trimestre del 2022	Unidad de Medida del Numerador	320 - Evento ()
DENOMINADOR	Total Número de Eventos autorizados para realizarse durante el 2022	Unidad de Medida del Denominador	320 - Evento ()

METAS													
Año:	Línea Base	Año Meta	Meta Programada en el Año	Tipo de Meta	Comportamiento del Indicador hacia la Meta	Tipo de Método	SemafORIZACIÓN						
							Verde	Amarillo	Rojo				
Valor:	2020	2022	50.000	50.000	ACUMULATIVA	ASCENDENTE	PORCENTAJE	42.500	57.500	37.500	42.500	37.500	57.501

Variable	Calendario Programado												
	Enero	Febrero	Marzo	Abril	Mayo	Junio	Julio	Agosto	Septiembre	Octubre	Noviembre	Diciembre	Total
NUMERADOR	0.000	0.000	0.000	0.000	0.000	48.000	0.000	0.000	0.000	0.000	0.000	52.000	100.000
DENOMINADOR	1.000	1.000	1.000	1.000	1.000	100.000	1.000	1.000	1.000	1.000	1.000	100.000	200.000

Variable	Calendario Ejecutado												
	Enero	Febrero	Marzo	Abril	Mayo	Junio	Julio	Agosto	Septiembre	Octubre	Noviembre	Diciembre	Total
NUMERADOR	0.000	0.000	0.000	0.000	0.000	0.000	0.000	0.000	0.000	0.000	0.000	0.000	0.000

Lic. Mario Yasinimar Badales Cortez

Analista

Elaboró

Loreto Guadalupe del Carmen Buenfil Magaña

Directora de Servicios y Apoyo Logístico

Revisó

Loreto Guadalupe del Carmen Buenfil Magaña

Directora de Servicios y Apoyo Logístico

Autorizó





GOBIERNO DEL ESTADO DE QUINTANA ROO  
 FORMATO EVALUATORIO PROGRAMÁTICO DEL SIPPRES FESIPPRES-01  
 INDICADORES

TRIMESTRE			
1	2	3	4

FECHA
07/04/2022

Variable	Calendario Ejecutado												
	Enero	Febrero	Marzo	Abril	Mayo	Junio	Julio	Agosto	Septiembre	Octubre	Noviembre	Diciembre	Total
DENOMINADOR	0.000	0.000	0.000	0.000	0.000	0.000	0.000	0.000	0.000	0.000	0.000	0.000	0.000

AVANCES PROGRAMATICOS								VARIACION	
Trimestral			Acumulado					Trimestral	
Programado	Ejecutado	Nivel de Cumplimiento	Programado		Ejecutado		Nivel de Cumplimiento	Numerador	Denominador
abs	abs	%	abs	%	abs	%	%	%	%
0.000	0.000	0.000	0.000	0.000	0.000	0.000	0.000	0.000	0.000

RESULTADOS		
Meta Anual Equivalente	Color del Semáforo	Observaciones
0.000	SIN META	

  
 Lic. Mario Yoshimar Bardales Cortez  
 Analista  
 Elaboró

  
 Loreto Guadalupe del Carmen Bofnill Magaña  
 Directora de Servicios y Apoyo Logístico  
 Revisó

  
 Loreto Guadalupe del Carmen Bofnill Magaña  
 Directora de Servicios y Apoyo Logístico  
 Autorizó





GOBIERNO DEL ESTADO DE QUINTANA ROO  
 FORMATO EVALUATORIO PROGRAMÁTICO DEL SIPPRES FESIPPRES-01

INDICADORES

TRIMESTRE			
1	2	3	4

FECHA
07/04/2022

INSTITUCIÓN: 2111106106 - Secretaría de Finanzas y Planeación  
 PROGRAMA PRESUPUESTARIO: E070 - Administración Responsable de Recursos  
 UNIDAD RESPONSABLE: 1106-2318 - Dirección General de Giras  
 ACTIVIDAD: F.P.C03.A02 - Atención de Giras del Ejecutivo cumplidas

IDENTIFICACIÓN DEL INDICADOR

Indicador	C03A02 - Porcentaje de Giras de trabajo del Ejecutivo realizadas cada trimestre, respecto al total de las Giras autorizadas por el Ejecutivo durante el 2022		
-----------	--	--	--

VARIABLES

NUMERADOR	Número de giras realizadas cada Trimestre del 2022	Unidad de Medida del Numerador	320 - Evento ()
DENOMINADOR	Número Total de giras autorizadas a realizarse durante el 2022	Unidad de Medida del Denominador	320 - Evento ()

METAS

Línea Base	Año Meta	Meta Programada en el Año	Tipo de Meta	Comportamiento del Indicador hacia la Meta	Tipo de Método	Semafortización							
						Verde	Amarillo	Rojo					
Valor:	2022	100.000	2022	100.000	ACUMULATIVA	ASCENDENTE	PORCENTAJE	85.000	115.000	75.000	84.999	74.999	115.001

Variable	Calendario Programado												
	Enero	Febrero	Marzo	Abril	Mayo	Junio	Julio	Agosto	Septiembre	Octubre	Noviembre	Diciembre	Total
NUMERADOR	0.000	0.000	40.000	0.000	0.000	60.000	0.000	0.000	50.000	0.000	0.000	60.000	210.000
DENOMINADOR	1.000	1.000	40.000	1.000	1.000	60.000	1.000	1.000	50.000	1.000	1.000	60.000	210.000

Variable	Calendario Ejecutado												
	Enero	Febrero	Marzo	Abril	Mayo	Junio	Julio	Agosto	Septiembre	Octubre	Noviembre	Diciembre	Total
NUMERADOR	0.000	0.000	43.000	0.000	0.000	0.000	0.000	0.000	0.000	0.000	0.000	0.000	43.000

IG. MARTHA LUCERO LOPEZ KIAU  
 ANALISTA PROFESIONAL

Mtro. ENRIQUE DAVID SÁNCHEZ ÁLVAREZ  
 DIRECTOR GENERAL DE GIRAS  
 Revisó

Mtro. ENRIQUE DAVID SÁNCHEZ ÁLVAREZ  
 DIRECTOR GENERAL DE GIRAS  
 Autorizó

laboró





GOBIERNO DEL ESTADO DE QUINTANA ROO  
 FORMATO EVALUATORIO PROGRAMÁTICO DEL SIPPRES FESIPRES-01  
 INDICADORES

TRIMESTRE		
2	3	4

FECHA
07/04/2022

Variable	Calendario Ejecutado												Total
	Enero	Febrero	Marzo	Abril	Mayo	Junio	Julio	Agosto	Septiembre	Octubre	Noviembre	Diciembre	
DENOMINADOR	1,000	1,000	40,000	1,000	1,000	60,000	1,000	1,000	50,000	1,000	1,000	60,000	40,000

AVANCES PROGRAMÁTICOS							VARIACIÓN	
Trimestral			Acumulado				Trimestral	
Programado	Ejecutado	Nivel de Cumplimiento	Programado		Ejecutado		Nivel de Cumplimiento	Denominador
abs	abs	%	abs	%	abs	%	%	%
100,000	107,500	107.500	100,000	100,000	107,500	107.500	107.500	7,500
								0,000

RESULTADOS		
Mesa Anual Equivalente	Color del Semáforo	Observaciones
107,500	VFRDE	SE CUMPLIÓ CON EL NÚMERO DE EVENTOS COORDINADOS POR EL DIRECTOR GENERAL DE GIRAS, CUMPLIENDO CON EL CALENDARIO PROGRAMÁTICO PROGRAMADO.

JG. MARITAL CERO LOPEZ HIAU  
 ABALISTA PROFESIONAL

MTRD. ENRIQUE DAVID SÁNCHEZ ÁLVAREZ  
 DIRECTOR GENERAL DE GIRAS

MTRD. ENRIQUE DAVID SÁNCHEZ ÁLVAREZ  
 DIRECTOR GENERAL DE GIRAS

laboró

Revisó

Autorizó





**GOBIERNO DEL ESTADO DE QUINTANA ROO**  
**FORMATO EVALUATORIO PROGRAMÁTICO DEL SIPPRES FESIPPRES-01**  
**INDICADORES**

TRIMESTRE			
1	2	3	4

FECHA
04/04/2022

**INSTITUCIÓN:** 2111106106 - Secretaría de Finanzas y Planeación  
**PROGRAMA PRESUPUESTARIO:** E070 - Administración Responsable de Recursos  
**UNIDAD RESPONSABLE:** 1106-3462 - Dirección de Atención a Centros de Gobierno  
**ACTIVIDAD:** F.P.C03.A03 - Atención al Ejecutivo en Eventos y Reuniones en las Casas de Gobierno de Chetumal y Cancún

IDENTIFICACIÓN DEL INDICADOR	
Indicador	C03A03 - Porcentaje de Eventos y Reuniones oficiales cumplidas cada trimestre, con relación al Total de las autorizadas por el Ejecutivo para realizarse durante el ejercicio 2022.


VARIABLES			
NUMERADOR	Número de Eventos oficiales cumplidos cada trimestre del 2022	Unidad de Medida del Numerador	320 - Evento ()
DENOMINADOR	Número Total de Eventos autorizadas por el Ejecutivo para realizarse durante el 2022	Unidad de Medida del Denominador	320 - Evento ()

METAS												
Año:	Línea Base	Año Meta	Meta Programada en el Año	Tipo de Meta	Comportamiento del Indicador hacia la Meta	Tipo de Método	Semafización					
							Verde		Amarillo		Rojo	
2020							85.000	115.000	75.000	84.999	74.999	115.001
Valor:	100.000	2022	100.000	ACUMULATIVA	ASCENDENTE	PORCENTAJE						

Variable	Calendario Programado												
	Enero	Febrero	Marzo	Abril	Mayo	Junio	Julio	Agosto	Septiembre	Octubre	Noviembre	Diciembre	Total
NUMERADOR	0.000	0.000	28.000	0.000	0.000	26.000	0.000	0.000	23.000	0.000	0.000	25.000	102.000
DENOMINADOR	1.000	1.000	28.000	1.000	1.000	26.000	1.000	1.000	23.000	1.000	1.000	25.000	102.000

Variable	Calendario Ejecutado												
	Enero	Febrero	Marzo	Abril	Mayo	Junio	Julio	Agosto	Septiembre	Octubre	Noviembre	Diciembre	Total
NUMERADOR	0.000	0.000	28.000	0.000	0.000	0.000	0.000	0.000	0.000	0.000	0.000	0.000	28.000

  
**MTRA. MARISA AURORA CORTÉS GARCÍA**  
**ANALISTA PROFESIONAL**

  
**C. LUIS BIALBERTO COB NOVELO**  
**ADMINISTRADOR DE CASA DE GOBIERNO EN OTHÓN P. BLANCO**

  
**C. LUIS BIALBERTO COB NOVELO**  
**ADMINISTRADOR DE CASA DE GOBIERNO EN OTHÓN P. BLANCO**

Elaboró

Revisó

Autorizó





GOBIERNO DEL ESTADO DE QUINTANA ROO  
 FORMATO EVALUATORIO PROGRAMÁTICO DEL SIPRES FESIPPRES-01  
 INDICADORES

TRIMESTRE			
1	2	3	4

FECHA
04/04/2022

Variable	Calendario Ejecutado												
	Enero	Febrero	Marzo	Abril	Mayo	Junio	Julio	Agosto	Septiembre	Octubre	Noviembre	Diciembre	Total
DENOMINADOR	1.000	1.000	28.000	1.000	1.000	26.000	1.000	1.000	23.000	1.000	1.000	25.000	28.000

AVANCES PROGRAMÁTICOS								VARIACION	
Trimestral			Acumulado					Trimestral	
Programado	Ejecutado	Nivel de Cumplimiento	Programado		Ejecutado		Nivel de Cumplimiento	Numerador	Denominador
abs	abs	%	abs	%	abs	%	%	%	%
100.000	100.000	100.000	100.000	100.000	100.000	100.000	100.000	0.000	0.000

RESULTADOS		
Meta Anual Equivalente	Color del Semáforo	Observaciones
100.000	VERDE	SE CUMPLIÓ LA META PROGRAMADA

MTRA. MARISA AURORA CORTÉS GARCÍA  
 ANALISTA PROFESIONAL

Elaboró

C. LUIS BIALBERTO COB NOVELO

ADMINISTRADOR DE CASA DE GOBIERNO EN OTHÓN P. BLANCO

Revisó

C. LUIS BIALBERTO COB NOVELO

ADMINISTRADOR DE CASA DE GOBIERNO EN OTHÓN P. BLANCO

Autorizó





**GOBIERNO DEL ESTADO DE QUINTANA ROO**  
**FORMATO EVALUATORIO PROGRAMÁTICO DEL SIPPRES FESIPPRES-01**  
**INDICADORES**

TRIMESTRE			
1	2	3	4

FECHA
04/04/2022

**INSTITUCIÓN:** 2111106106 - Secretaría de Finanzas y Planeación  
**PROGRAMA PRESUPUESTARIO:** E070 - Administración Responsable de Recursos  
**UNIDAD RESPONSABLE:** 1106-3462 - Dirección de Atención a Centros de Gobierno  
**ACTIVIDAD:** F.P.C03.A04 - Supervisión de los Servicios de Mantenimiento en las Casas de Gobierno de Chetumal y Cancún

IDENTIFICACIÓN DEL INDICADOR	
Indicador	C03A04 - Porcentaje de servicios de mantenimiento cumplidos cada trimestre, con relación al Total de las autorizadas por el Ejecutivo para realizarse durante el 2022

VARIABLES			
NUMERADOR	Número de Servicios de mantenimiento cumplidos trimestralmente en el 2022	Unidad de Medida del Numerador	721 - Servicios ()
DENOMINADOR	Número de Servicios de mantenimiento autorizados por el ejecutivo para realizarse cada trimestre del 2022	Unidad de Medida del Denominador	721 - Servicios ()

METAS												
Línea Base		Año Meta	Meta Programada en el Año	Tipo de Meta	Comportamiento del Indicador hacia la Meta	Tipo de Método	Semeforización					
Año:	2020						Verde	Amarillo	Rojo			
Valor:	100.000	2022	100.000	ACUMULATIVA	ASCENDENTE	PORCENTAJE	85.000	115.000	75.000	84.999	74.999	115.001

Variable	Calendario Programado												
	Enero	Febrero	Marzo	Abril	Mayo	Junio	Julio	Agosto	Septiembre	Octubre	Noviembre	Diciembre	Total
NUMERADOR	0.000	0.000	38.000	0.000	0.000	35.000	0.000	0.000	20.000	0.000	0.000	25.000	118.000
DENOMINADOR	1.000	1.000	38.000	1.000	1.000	35.000	1.000	1.000	20.000	1.000	1.000	25.000	118.000

Variable	Calendario Ejecutado												
	Enero	Febrero	Marzo	Abril	Mayo	Junio	Julio	Agosto	Septiembre	Octubre	Noviembre	Diciembre	Total
NUMERADOR	0.000	0.000	56.000	0.000	0.000	0.000	0.000	0.000	0.000	0.000	0.000	0.000	56.000

MTRA. MARISA AURORA CORTÉS GARCÍA

C. LUIS BIALBERTO COB NOVELO

C. LUIS BIALBERTO COB NOVELO

ANALISTA PROFESIONAL

ADMINISTRADOR DE CASA DE GOBIERNO EN OTHÓN P. BLANCO

ADMINISTRADOR DE CASA DE GOBIERNO EN OTHÓN P. BLANCO

Elaboró

Revisó

Autorizó





GOBIERNO DEL ESTADO DE QUINTANA ROO  
 FORMATO EVALUATORIO PROGRAMÁTICO DEL SIPPRES FESIPPRES-01  
 INDICADORES

TRIMESTRE			
1	2	3	4

FECHA
04/04/2022

Variable	Calendario Ejecutado												
	Enero	Febrero	Marzo	Abril	Mayo	Junio	Julio	Agosto	Septiembre	Octubre	Noviembre	Diciembre	Total
DENOMINADOR	1.000	1.000	38.000	1.000	1.000	35.000	1.000	1.000	20.000	1.000	1.000	25.000	38.000

AVANCES PROGRAMÁTICOS								VARIACIÓN	
Trimestral			Acumulado					Trimestral	
Programado	Ejecutado	Nivel de Cumplimiento	Programado		Ejecutado		Nivel de Cumplimiento	Numerador	Denominador
abs	abs	%	abs	%	abs	%	%	%	%
100.000	147.368	147.368	100.000	100.000	147.368	147.368	147.368	47.368	0.000

RESULTADOS		
Meta Anual Equivalente	Color del Semáforo	Observaciones
147.368	ROJO	SE REBASÓ LA META POR MOTIVO DE EVENTOS QUE REQUIRIERON MÁS ATENCIÓN A SERVICIOS EN LAS INSTALACIONES DE CASA DE GOBIERNO EN ZONA SUR

CONSEJERA, MARISA AURORA CORTÉS GARCÍA  
 ANALISTA PROFESIONAL


Elaboró

C. LUIS BIALBERTO COB NOVELO  
 ADMINISTRADOR DE CASA DE GOBIERNO EN OTHÓN P. BLANCO

Revisó

C. LUIS BIALBERTO COB NOVELO  
 ADMINISTRADOR DE CASA DE GOBIERNO EN OTHÓN P. BLANCO

Autorizó







GOBIERNO DEL ESTADO DE QUINTANA ROO  
 FORMATO EVALUATORIO PROGRAMÁTICO DEL SIPPRES FESIPPRES-02  
 BENEFICIARIOS

TRIMESTRE			
1	2	3	4

FECHA
04/04/2022

**INSTITUCIÓN:** 2111106106 - Secretaría de Finanzas y Planeación  
**PROGRAMA PRESUPUESTARIO:** Administración Responsable de Recursos  
**UNIDAD RESPONSABLE:** 1106-3458 - Dirección de Administración de Recursos Humanos  
**COMPONENTE:** F.P.C02 - Trabajadores con sueldos y prestaciones conforme a la normatividad, beneficiados  
**POBLACIÓN OBJETIVO/ÁREA DE ENFOQUE:** Servidores Públicos

BENEFICIARIOS	
Tipo de Beneficiarios	23 - Trabajador

Beneficiarios	Calendario de Beneficiarios (Programado)												Anual Total	
	Primer Trimestre			Segundo Trimestre			Tercer Trimestre			Cuarto Trimestre				
	Enero	Febrero	Marzo	Abril	Mayo	Junio	Julio	Agosto	Septiembre	Octubre	Noviembre	Diciembre		
Hombres	0	0	0	0	0	0	0	0	0	0	0	0	3,841	3,841
Mujeres	0	0	0	0	0	0	0	0	0	0	0	0	3,017	3,017
Grupos Prioritarios	0	0	0	0	0	0	0	0	0	0	0	0	0	0
<b>Total por Mes</b>	<b>0</b>	<b>0</b>	<b>0</b>	<b>0</b>	<b>0</b>	<b>0</b>	<b>0</b>	<b>0</b>	<b>0</b>	<b>0</b>	<b>0</b>	<b>0</b>	<b>6,858</b>	<b>6,858</b>

Beneficiarios	Calendario de Beneficiarios (Ejecutado)												Anual Total	
	Primer Trimestre			Segundo Trimestre			Tercer Trimestre			Cuarto Trimestre				
	Enero	Febrero	Marzo	Abril	Mayo	Junio	Julio	Agosto	Septiembre	Octubre	Noviembre	Diciembre		
Hombres	0	0	0	0	0	0	0	0	0	0	0	0	0	0
Mujeres	0	0	0	0	0	0	0	0	0	0	0	0	0	0
Grupos Prioritarios	0	0	0	0	0	0	0	0	0	0	0	0	0	0
<b>Total por Mes</b>	<b>0</b>	<b>0</b>	<b>0</b>	<b>0</b>	<b>0</b>	<b>0</b>	<b>0</b>	<b>0</b>	<b>0</b>	<b>0</b>	<b>0</b>	<b>0</b>	<b>0</b>	<b>0</b>

MTRA. ELSA AYDE JARAMILLO GUTIERREZ  
 JEFA DE DEPARTAMENTO DE ESTRUCTURAS Y PUESTOS

LIC. ERIKA DALILA VAZQUEZ CALDERON  
 DIRECTORA DE ADMINISTRACIÓN DE RECURSOS HUMANOS

LIC. ERIKA DALILA VAZQUEZ CALDERON  
 DIRECTORA DE ADMINISTRACIÓN DE RECURSOS HUMANOS

Elaboró

Revisó

Autorizó





Gobierno del Estado de Quintana Roo  
 Formato Evaluatorio Programático del SIPPRES FESIPPRES-02  
 Beneficiarios

TRIMESTRE			
1	2	3	4

FECHA
04/04/2022

AVANCE BENEFICIARIOS							Observaciones
Beneficiarios	Trimestral			Acumulado			
	Programado	Ejecutado	Variación	Programado	Ejecutado	Variación	
Hombres	0	0	0	0	0	0	
Mujeres	0	0	0	0	0	0	
Prioritarios	0	0	0	0	0	0	
Total	0	0	0	0	0	0	

MTRA. ELSA AYDE JARAMILLO GUTIERREZ  
 JEFA DE DEPARTAMENTO DE ESTRUCTURAS Y PUESTOS

Elaboró

LIC. ERIKA DALILA VAZQUEZ CALDERON  
 DIRECTORA DE ADMINISTRACIÓN DE RECURSOS HUMANOS

Revisó

LIC. ERIKA DALILA VAZQUEZ CALDERON  
 DIRECTORA DE ADMINISTRACIÓN DE RECURSOS HUMANOS

Autorizó





**GOBIERNO DEL ESTADO DE QUINTANA ROO**  
**FORMATO EVALUATORIO PROGRAMÁTICO DEL SIPPRES FESIPPRES-02**  
**BENEFICIARIOS**

TRIMESTRE			
1	2	3	4

FECHA
07/04/2022

**INSTITUCIÓN:** 2111106106 - Secretaría de Finanzas y Planeación  
**PROGRAMA PRESUPUESTARIO:** Administración Responsable de Recursos  
**UNIDAD RESPONSABLE:** 1106-3463 - Dirección de Servicios y Apoyo Logístico  
**COMPONENTE:** F.P.C03 - Eventos y Atención al Ejecutivo cumplido  
**POBLACIÓN OBJETIVO/ÁREA DE ENFOQUE:** Servidores Públicos

BENEFICIARIOS	
Tipo de Beneficiarios	17 - Persona

Beneficiarios	Calendario de Beneficiarios (Programado)												Anual Total	
	Primer Trimestre			Segundo Trimestre			Tercer Trimestre			Cuarto Trimestre				
	Enero	Febrero	Marzo	Abril	Mayo	Junio	Julio	Agosto	Septiembre	Octubre	Noviembre	Diciembre		
Hombres	500	500	500	500	500	500	500	500	500	500	500	500	500	6,000
Mujeres	1,000	1,000	1,000	1,000	1,000	1,000	1,000	1,000	1,000	1,000	1,000	1,000	1,000	12,000
Grupos Prioritarios	300	300	300	300	300	300	300	300	300	300	300	300	300	3,600
<b>Total por Mes</b>	<b>1,800</b>	<b>1,800</b>	<b>1,800</b>	<b>1,800</b>	<b>1,800</b>	<b>1,800</b>	<b>1,800</b>	<b>1,800</b>	<b>1,800</b>	<b>1,800</b>	<b>1,800</b>	<b>1,800</b>	<b>1,800</b>	<b>21,600</b>

Beneficiarios	Calendario de Beneficiarios (Ejecutado)												Anual Total	
	Primer Trimestre			Segundo Trimestre			Tercer Trimestre			Cuarto Trimestre				
	Enero	Febrero	Marzo	Abril	Mayo	Junio	Julio	Agosto	Septiembre	Octubre	Noviembre	Diciembre		
Hombres	500	500	500	0	0	0	0	0	0	0	0	0	0	1,500
Mujeres	1,000	1,000	1,000	0	0	0	0	0	0	0	0	0	0	3,000
Grupos Prioritarios	300	300	300	0	0	0	0	0	0	0	0	0	0	900
<b>Total por Mes</b>	<b>1,800</b>	<b>1,800</b>	<b>1,800</b>	<b>0</b>	<b>0</b>	<b>0</b>	<b>0</b>	<b>0</b>	<b>0</b>	<b>0</b>	<b>0</b>	<b>0</b>	<b>0</b>	<b>5,400</b>

*[Signature]*  
 Lic. Mario Yoshimar Bordaes Cortez  
 Analista  
 Elaboró

*[Signature]*  
 Loreto Guadalupe del Carmen Buena Magaña  
 Directora de Servicios y Apoyo Logístico  
 Revisó

*[Signature]*  
 Loreto Guadalupe del Carmen Buena Magaña  
 Directora de Servicios y Apoyo Logístico  
 Autorizó



GOBIERNO DEL ESTADO DE QUINTANA ROO  
 FORMATO EVALUATORIO PROGRAMÁTICO DEL SIPPRES FESIPPRES-02  
 BENEFICIARIOS



TRIMESTRE			
1	2	3	4

FECHA
07/04/2022


Beneficiarios	AVANCE BENEFICIARIOS						Observaciones
	Trimestral			Acumulado			
	Programado	Ejecutado	Variación	Programado	Ejecutado	Variación	
Hombres	1,500	1,500	0	1,500	1,500	0	
Mujeres	3,000	3,000	0	3,000	3,000	0	
Psicógrafos	900	900	0	900	900	0	
Total	5,400	5,400	0	5,400	5,400	0	

  
 Lic. Mario Yoshimar Badales Cortez

Analista

Elaboró

  
 Loreto Guadalupe del Carmen Buitrago Magaña  
 Directora de Servicios y Apoyo Logístico  
 Revisó

  
 Loreto Guadalupe del Carmen Buitrago Magaña  
 Directora de Servicios y Apoyo Logístico

Autorizó





GOBIERNO DEL ESTADO DE QUINTANA ROO  
 FORMATO EVALUATORIO PROGRAMÁTICO DEL SIPPRES FESIPPRES-01

INDICADORES

TRIMESTRE			
1	2	3	4

FECHA
08/04/2022

INSTITUCIÓN: 2111106106 - Secretaría de Finanzas y Planeación  
 PROGRAMA PRESUPUESTARIO: Gestión y Apoyo Institucional  
 UNIDAD RESPONSABLE: 1106-1403 - Dirección Administrativa  
 COMPONENTE: F.P.C01 - Actividades de facilitación (apoyo) desarrolladas para el cumplimiento de metas de las áreas sustantivas

IDENTIFICACIÓN DEL INDICADOR	
Indicador	C01 - Porcentaje de cumplimiento programático de metas sustantivas de la institución

VARIABLES			
NUMERADOR	Total de indicadores de Componentes y Actividades en los Programas Presupuestarios sustantivos de la Secretaría de Finanzas y Planeación que alcanzan metas satisfactorias (rango verde) de acuerdo con su semaforización	Unidad de Medida del Numerador	373 - Indicadores de Componentes y Actividades ()
DENOMINADOR	Total de indicadores de Componentes y Actividades en los Programas Presupuestarios sustantivos de la Secretaría de Finanzas y Planeación	Unidad de Medida del Denominador	373 - Indicadores de Componentes y Actividades ()

METAS											
Línea Base	Año Meta	Meta Programada en el Año	Tipo de Meta	Comportamiento del Indicador hacia la Meta	Tipo de Método	Semaforización					
						Verde		Amarillo		Rojo	
Año: 2015	2022	86.247	NO ACUMULATIVA	ASCENDENTE	PORCENTAJE	56.310	76.184	49.685	56.309	49.684	76.185

Variable	Calendario Programado												
	Enero	Febrero	Marzo	Abril	Mayo	Junio	Julio	Agosto	Septiembre	Octubre	Noviembre	Diciembre	Total
NUMERADOR	0.000	0.000	16.000	0.000	0.000	22.000	0.000	0.000	17.000	0.000	0.000	35.000	25.239
DENOMINADOR	1.000	1.000	29.000	1.000	1.000	29.000	1.000	1.000	32.000	1.000	1.000	52.000	38.099

MTRO. ANDEL FLORENTINO GONZALEZ BUENFIL  
 JEFE DE DEPARTAMENTO DE SEGUIMIENTO PROGRAMATICO  
 Elaboró

LICDA. ZOREIDA DEL CARMEN CASTRO GARCIA  
 DIRECTORA ADMINISTRATIVA  
 Revisó

LICDA. ZOREIDA DEL CARMEN CASTRO GARCIA  
 DIRECTORA ADMINISTRATIVA  
 Autorizó





**GOBIERNO DEL ESTADO DE QUINTANA ROO**  
**FORMATO EVALUATORIO PROGRAMÁTICO DEL SIPPRES FESIPPRES-01**  
**INDICADORES**


TRIMESTRE			
1	2	3	4

FECHA
08/04/2022

Variable	Calendario Ejecutado												
	Enero	Febrero	Marzo	Abril	Mayo	Junio	Julio	Agosto	Septiembre	Octubre	Noviembre	Diciembre	Total
NUMERADOR	0.000	0.000	23.000	0.000	0.000	0.000	0.000	0.000	0.000	0.000	0.000	0.000	23.000
DENOMINADOR	1.000	1.000	29.000	1.000	1.000	29.000	1.000	1.000	32.000	1.000	1.000	52.000	29.000

AVANCES PROGRAMÁTICOS								VARIACIÓN	
Trimestral			Acumulado					Trimestral	
Programado	Ejecutado	Nivel de Cumplimiento	Programado		Ejecutado		Nivel de Cumplimiento	Numerador	Denominador
abs	abs	%	abs	%	abs	%	%	%	%
62.069	79.310	127.778	62.069	93.693	79.310	119.719	127.778	27.778	0.000

RESULTADOS		
Meta Anual Equivalente	Cólor del Semáforo	Observaciones
84.649	ROJO	CONSIDERANDO QUE LAS METAS PARA EL PRESENTE EJERCICIO 2022, SE PROGRAMARON CON CIERTA CAUTELA POR LA EMERGENCIA SANITARIA DE LOS AÑOS 2021 Y 2022, DURANTE ESTE PRIMER TRIMESTRE DEL 2022, SE HAN DADO MEJORES CONDICIONES POR LO QUE SE LOGRO REBASAR LAS METAS PROGRAMADAS

  
 MTRD. ANGEL FLORENTINO GONZALEZ BUENFIL  
 JEFE DE DEPARTAMENTO DE SEGUIMIENTO PROGRAMATICO  
 Elaboró

  
 LICDA. ZOREIDA DEL CARMEN CASTRO GARCÍA  
 DIRECTORA ADMINISTRATIVA  
 Revisó

  
 LICDA. ZOREIDA DEL CARMEN CASTRO GARCÍA  
 DIRECTORA ADMINISTRATIVA  
 Autorizó





GOBIERNO DEL ESTADO DE QUINTANA ROO  
 FORMATO EVALUATORIO PROGRAMÁTICO DEL SIPPRES FESIPPRES-01

INDICADORES

TRIMESTRE		
2	3	4

FECHA
26/04/2022

INSTITUCIÓN: 2111106106 - Secretaría de Finanzas y Planeación  
 PROGRAMA PRESUPUESTARIO: M001 - Gestión y Apoyo Institucional  
 UNIDAD RESPONSABLE: 1106-1403 - Dirección Administrativa  
 ACTIVIDAD: F.P.C01.A01 - Asistencia a las áreas sustantivas en funciones administrativas, jurídicas, de planeación, relaciones públicas u otras funciones de staff

IDENTIFICACION DEL INDICADOR

Indicador: CD1A01 - Porcentaje del Presupuesto Ejercido destinado a las áreas staff

VARIABLES

NUMERADOR	Monto del Presupuesto Ejercido de la Secretaría de Finanzas y Planeación destinado a áreas de apoyo (o staff)	Unidad de Medida del Numerador	615 - Presupuesto Ejercido ()
DENOMINADOR	Total de Presupuesto Ejercido de la Secretaría de Finanzas y Planeación	Unidad de Medida del Denominador	615 - Presupuesto Ejercido ()

METAS

Línea Base	Año Meta	Meta Programada en el Año	Tipo de Meta	Comportamiento del Indicador hacia la Meta	Tipo de Método	Semafización					
						Verde	Amarillo	Rojos			
Año: 2018	2022	34.681	ACUMULATIVA	ASCENDENTE	PORCENTAJE	29.478	39.883	26.010	29.478	26.010	39.883
Valor:	70.000										

Variable	Calendario Programado												
	Enero	Febrero	Marzo	Abril	Mayo	Junio	Julio	Agosto	Septiembre	Octubre	Noviembre	Diciembre	Total
NUMERADOR	3,024,857.000	5,667,143.000	6,335,361.000	7,245,612.000	10,051,420.000	16,655,082.000	7,040,049.000	7,594,420.000	8,916,857.000	8,348,707.000	6,494,511.000	11,167,543.000	98,541,564.000
DENOMINADOR	8,761,258.000	11,853,619.000	37,155,652.000	20,727,467.000	23,541,396.000	22,311,752.000	23,120,310.000	15,416,694.000	24,502,824.000	35,582,615.000	26,244,806.000	34,922,712.000	284,141,105.000

Variable	Calendario Ejecutado												
	Enero	Febrero	Marzo	Abril	Mayo	Junio	Julio	Agosto	Septiembre	Octubre	Noviembre	Diciembre	Total
NUMERADOR	4,145,611.260	6,415,440.460	23,646,431.670	0.000	0.000	0.000	0.000	0.000	0.000	0.000	0.000	0.000	34,207,483.390

CRESCENCIA CHAN TUZ

JEFA DE OFICINA DE SERVICIOS BÁSICOS

Elaboró

ANA ELVIRA AZARCOYA SANSORES

JEFA DE DEPARTAMENTO PRESUPUESTAL Y DE RECURSOS FINANCIEROS

Revisó

LICDA. ZOREIDA DEL CARMEN CASTRO GARCÍA

DIRECTORA ADMINISTRATIVA

Autorizó





GOBIERNO DEL ESTADO DE QUINTANA ROO  
 FORMATO EVALUATORIO PROGRAMÁTICO DEL SIPPRES FESIPPRES-01  
 INDICADORES

TRIMESTRE		
2	3	4

FECHA
26/04/2022

Variable	Calendario Ejecutado												
	Enero	Febrero	Marzo	Abril	Mayo	Junio	Julio	Agosto	Septiembre	Octubre	Noviembre	Diciembre	Total
DENOMINADOR	8,761,258.000	11,853,619.000	37,155,652.000	20,727,467.000	23,541,396.000	22,311,752.000	23,120,310.000	15,416,694.000	24,502,824.000	35,582,615.000	26,244,806.000	34,922,712.000	57,770,529.000

AVANCES PROGRAMATICOS									VARIACION	
Trimestral			Acumulado						Trimestral	
Programado	Ejecutado	Nivel de Cumplimiento	Programado		Ejecutado		Nivel de Cumplimiento	Numerador	Denominador	
abs	abs	%	abs	%	abs	%	%	%	%	
26.012	59.213	227.635	26.012	76.005	59.213	170.738	227.635	127.635	0.000	

RESULTADOS		
Meta Anual Equivalente	Color del Semáforo	Observaciones
78.945	ROJO	CIFRAS PRELIMINARES

CRESCENCIA CHAN TUZ  
 JEFA DE OFICINA DE SERVICIOS BÁSICOS  
 Elaboró

ANA EL VIRA AZARCOYA SANSORES  
 JEFA DE DEPARTAMENTO PRESUPUESTAL Y DE RECURSOS FINANCIEROS  
 Revisó

LICDA. ZOREIDA DEL CARMEN GARCÍA  
 DIRECTORA ADMINISTRATIVA  
 Autorizó







**GOBIERNO DEL ESTADO DE QUINTANA ROO**  
**FORMATO EVALUATORIO PROGRAMÁTICO DEL SIPPRES FESIPPRES-01**  
**INDICADORES**

TRIMESTRE			
1	2	3	4

FECHA
08/04/2022

**INSTITUCIÓN:** 2111106105 - Secretaría de Finanzas y Planeación  
**PROGRAMA PRESUPUESTARIO:** Gestión del Gasto Público Orientado a resultados  
**UNIDAD RESPONSABLE:** 1106-Z211 - Sub-Secretaría de Planeación  
**COMPONENTE:** F.P.C01 - Fortalecer el Marco Normativo del Sistema Estatal de Planeación

IDENTIFICACIÓN DEL INDICADOR	
Indicador	C1 - Proyectos de modificación de marco normativo realizados

VARIABLES	
NUMERADOR	Modificaciones Realizadas
DENOMINADOR	Modificaciones Programadas
Unidad de Medida del Numerador	431 - Líneas de acción ( )
Unidad de Medida del Denominador	431 - Líneas de acción ( )

METAS							Sancionación				
Línea Base	Año Meta	Meta Programada en el Año	Tipo de Meta	Comportamiento del Indicador hacia la Meta	Tipo de Método	Sancionación					
						Verde	Amarillo	Rojo			
Año: 2017						85,000	115,000	75,000	84,999	74,999	115,001
Valor: 100,000	2022	100,000	ACUMULATIVA	ASCENDENTE	PORCENTAJE						

Variable	Calendario Programado												
	Enero	Febrero	Marzo	Abril	Mayo	Junio	Julio	Agosto	Septiembre	Octubre	Noviembre	Diciembre	Total
NUMERADOR	0.000	0.000	0.000	0.000	0.000	0.000	0.000	0.000	0.000	0.000	0.000	1.000	1.000
DENOMINADOR	1.000	1.000	1.000	1.000	1.000	1.000	1.000	1.000	1.000	1.000	1.000	1.000	1.000

Variable	Calendario Ejecutado												
	Enero	Febrero	Marzo	Abril	Mayo	Junio	Julio	Agosto	Septiembre	Octubre	Noviembre	Diciembre	Total
NUMERADOR	0.000	0.000	0.000	0.000	0.000	0.000	0.000	0.000	0.000	0.000	0.000	0.000	0.000

JORGE BOMÁN MENDOZA VAZQUEZ  
 JEFE DE DEPARTAMENTO DE VINCULACION FEDERAL Y ENLACE ADMINISTRATIVO  
 Elaboró

LCDA. ENRIQUETA ODETTE RUIZ MARTÍNEZ  
 SUBSECRETARIA DE PLANEACIÓN  
 Revisó

LCDA. ENRIQUETA ODETTE RUIZ MARTÍNEZ  
 SUBSECRETARIA DE PLANEACIÓN  
 Autorizó





**GOBIERNO DEL ESTADO DE QUINTANA ROO**  
**FORMATO EVALUATORIO PROGRAMÁTICO DEL SIPPRES FESIPPRES-01**  
**INDICADORES**

TRIMESTRE			
1	2	3	4

FECHA
08/04/2022

Variable	Calendario Ejecutado												Total
	Enero	Febrero	Marzo	Abril	Mayo	Junio	Julio	Agosto	Septiembre	Octubre	Noviembre	Diciembre	
DENOMINADOR	0.000	0.000	0.000	0.000	0.000	0.000	0.000	0.000	0.000	0.000	0.000	0.000	0.000


AVANCES PROGRAMATICOS							VARIACION		
Trimestral			Acumulado				Trimestral		
Programado	Ejecutado	Nivel de Cumplimiento	Programado		Ejecutado		Nivel de Cumplimiento	Numerador	Denominador
abs	abs	%	abs	%	abs	%	%	%	%
0.000	0.000	0.000	0.000	0.000	0.000	0.000	0.000	0.000	0.000

RESULTADOS		
Meta Anual Equivalente	Color del Semáforo	Observaciones
0.000	SIN META	

  
**JORGE ROMÁN MENDOZA VÁZQUEZ**  
 JEFE DE DEPARTAMENTO DE VINCULACION FEDERAL Y ENLACE ADMINISTRATIVO  
 Elaboró

  
 LCDA. ENRIQUETA ODETTE RUIZ MARTÍNEZ  
 SUBSECRETARIA DE PLANEACIÓN  
 Revisó

  
 LCDA. ENRIQUETA ODETTE RUIZ MARTÍNEZ  
 SUBSECRETARIA DE PLANEACIÓN  
 Autorizó



GOBIERNO DEL ESTADO DE QUINTANA ROO  
 FORMATO EVALUATORIO PROGRAMÁTICO DEL SIPPRES FESIPPRES-01  
 INDICADORES

TRIMESTRE			
1	2	3	4

FECHA
04/04/2022

INSTITUCIÓN: 2111106106 - Secretaría de Finanzas y Planeación  
 PROGRAMA PRESUPUESTARIO: P003 - Gestión del Gasto Público Orientado a resultados  
 UNIDAD RESPONSABLE: 1106-2441 - Dirección de Vinculación para la Planeación  
 ACTIVIDAD: F.P.C01.A01 - Elaboración del calendario y distribución del Ramo 33 General, FORTAMUNDF y FISMOF, con sustento en el Sistema Nacional de Coordinación Fiscal

IDENTIFICACIÓN DEL INDICADOR	
Indicador	A1 - Porcentaje de publicaciones del Cálculo mediante la fórmula para la distribución y Calendarización de las participaciones y aportaciones del Fondo para la Infraestructura Social Municipal (FISM), del Fondo de Aportaciones para el Fortalecimiento de los Municipios (FORTAMUN) y el Ramo 33 en general

VARIABLES			
NUMERADOR	Cálculo de la distribución y calendarización	Unidad de Medida del Numerador	34 - Acuerdo ()
DENOMINADOR	Número de acuerdos	Unidad de Medida del Denominador	34 - Acuerdo ()

METAS												
Línea Base	Año Meta	Meta Programada en el Año	Tipo de Meta	Comportamiento del Indicador hacia la Meta	Tipo de Método	Semafización						
						Verde	Amarillo	Rojo				
Auto:	2016	2022	100.000	NO ACUMULATIVA	ASCENDENTE	PORCENTAJE	85.000	115.000	75.000	84.999	74.999	115.001

Variable	Calendario Programado												
	Enero	Febrero	Marzo	Abril	Mayo	Junio	Julio	Agosto	Septiembre	Octubre	Noviembre	Diciembre	Total
NUMERADOR	3.000	0.000	0.000	0.000	0.000	0.000	0.000	0.000	0.000	0.000	0.000	0.000	3.000
DENOMINADOR	3.000	1.000	1.000	1.000	1.000	1.000	1.000	1.000	1.000	1.000	1.000	1.000	3.000

Variable	Calendario Ejecutado												
	Enero	Febrero	Marzo	Abril	Mayo	Junio	Julio	Agosto	Septiembre	Octubre	Noviembre	Diciembre	Total
NUMERADOR	3.000	0.000	0.000	0.000	0.000	0.000	0.000	0.000	0.000	0.000	0.000	0.000	3.000

C. Jorge Román Magroza Vázquez  
 Jefe de Departamento de Vinculación Federal

C. Jorge Román Magroza Vázquez  
 Jefe de Departamento de Vinculación Federal

León Billy Juan Peña Sma  
 Director de Vinculación para la Planeación

Elaboró

Revisó

Aprobó





**GOBIERNO DEL ESTADO DE QUINTANA ROO**  
**FORMATO EVALUATORIO PROGRAMÁTICO DEL SIPPRES FESIPPRES-01**  
**INDICADORES**

TRIMESTRE			
1	2	3	4

FECHA
04/04/2022

Variable	Calendario Ejecutado													
	Enero	Febrero	Marzo	Abril	Mayo	Junio	Julio	Agosto	Septiembre	Octubre	Noviembre	Diciembre	Total	
DENOMINADOR	3.000	1.000	1.000	1.000	1.000	1.000	1.000	1.000	1.000	1.000	1.000	1.000	1.000	3.000

AVANCES PROGRAMATICOS									VARIACION	
Trimestral			Acumulado						Trimestral	
Programado	Ejecutado	Nivel de Cumplimiento	Programado		Ejecutado		Nivel de Cumplimiento	Numerador	Denominador	
abs	abs	%	abs	%	abs	%	%	%	%	
100.000	100.000	100.000	100.000	100.000	100.000	100.000	100.000	0.000	0.000	

RESULTADOS		
Meta Anual Equivalente	Color del Semáforo	Observaciones
100.000	VERDE	

  
 C. Jorge Román Mendoza Vázquez  
 Jefe de Departamento de Vinculación Federal

Elaboró

  
 C. Jorge Román Mendoza Vázquez  
 Jefe de Departamento de Vinculación Federal

Revisó

  
 Lidia Billy Jean Peña Sosa  
 Director de Vinculación para la Planeación

Autorizó





GOBIERNO DEL ESTADO DE QUINTANA ROO  
 FORMATO EVALUATORIO PROGRAMÁTICO DEL SIPPRES FESIPPRES-01

INDICADORES

TRIMESTRE			
1	2	3	4

FECHA
05/04/2022

INSTITUCIÓN: 2111106106 - Secretaría de Finanzas y Planeación  
 PROGRAMA PRESUPUESTARIO: P003 - Gestión del Gasto Público Orientado a resultados  
 UNIDAD RESPONSABLE: 1106-2442 - Unidad de Inversión Estatal  
 ACTIVIDAD: F.P.C01.A02 - Actualización de la Cartera Estatal de Proyectos de Inversión

IDENTIFICACIÓN DEL INDICADOR	
Indicador	A2 - Porcentaje proyectos prioritarios para el desarrollo del estado que forman parte de la cartera Estatal de Proyectos de Inversión Pública

VARIABLES			
NUMERADOR	Total de Sesiones de los Subcomités Instalados del COPLADE	Unidad de Medida del Numerador	661 - Proyecto ()
DENOMINADOR	Total de Actas de los Subcomités Instalados del COPLADE	Unidad de Medida del Denominador	661 - Proyecto ()

METAS												
Línea Base		Año Meta	Meta Programada	Tipo de Meta	Comportamiento del Indicador hacia la Meta	Tipo de Método	Semafortización					
Año:	2017	2022	en el Año				Verde	Amarillo	Rojo			
Valor:	60.000		79.167	ACUMULATIVA	ASCENDENTE	PORCENTAJE	67.292	91.042	59.375	67.291	59.374	91.042

Variable	Calendario Programado												
	Enero	Febrero	Marzo	Abril	Mayo	Junio	Julio	Agosto	Septiembre	Octubre	Noviembre	Diciembre	Total
NUMERADOR	0.000	0.000	10.000	0.000	0.000	10.000	0.000	0.000	9.000	0.000	0.000	9.000	38.000
DENOMINADOR	1.000	1.000	12.000	1.000	1.000	12.000	1.000	1.000	12.000	1.000	1.000	12.000	48.000

Variable	Calendario Ejecutado												
	Enero	Febrero	Marzo	Abril	Mayo	Junio	Julio	Agosto	Septiembre	Octubre	Noviembre	Diciembre	Total
NUMERADOR	0.000	0.000	11.000	0.000	0.000	0.000	0.000	0.000	0.000	0.000	0.000	0.000	11.000

C. CASANDRA LETICIA ARCEO VALDOVINOS  
 SECRETARÍA EJECUTIVA DE LA UNIDAD

Elaboró

MTRA. KAREN BEATRIZ ARANA ALONZO  
 TITULAR DE LA UNIDAD DE INVERSIÓN ESTATAL

Revisó

MTRA. KAREN BEATRIZ ARANA ALONZO  
 TITULAR DE LA UNIDAD DE INVERSIÓN ESTATAL

Autorizó





GOBIERNO DEL ESTADO DE QUINTANA ROO  
 FORMATO EVALUATORIO PROGRAMÁTICO DEL SIPPRES FESIPPRES-01  
 INDICADORES

TRIMESTRE			
1	2	3	4

FECHA
05/04/2022

Variable	Calendario Ejecutado												
	Enero	Febrero	Marzo	Abril	Mayo	Junio	Julio	Agosto	Septiembre	Octubre	Noviembre	Diciembre	Total
DENOMINADOR	1.000	1.000	12.000	1.000	1.000	12.000	1.000	1.000	12.000	1.000	1.000	12.000	12.000

AVANCES PROGRAMÁTICOS								VARIACION	
Trimestral			Acumulado					Trimestral	
Programado	Ejecutado	Nivel de Cumplimiento	Programado		Ejecutado		Nivel de Cumplimiento	Numerador	Denominador
abs	abs	%	abs	%	abs	%	%	%	%
83.333	91.667	110.000	83.333	105.263	91.667	115.789	110.000	10.000	0.000

RESULTADOS		
Meta Anual Equivalente	Color del Semáforo	Observaciones
87.083	VERDE	Ninguna observación

  
 C. CASANDRA LETICIA ARCEO VALDIVINOS  
 SECRETARÍA EJECUTIVA DE LA UNIDAD

Elaboró

  
 MTRA. KAREN BEATRIZ ARANA ALONZO  
 TITULAR DE LA UNIDAD DE INVERSIÓN ESTATAL

Revisó

  
 MTRA. KAREN BEATRIZ ARANA ALONZO  
 TITULAR DE LA UNIDAD DE INVERSIÓN ESTATAL

Autorizó





GOBIERNO DEL ESTADO DE QUINTANA ROO  
 FORMATO EVALUATORIO PROGRAMÁTICO DEL SIPPRES FESIPPRES-01  
 INDICADORES

TRIMESTRE			
1	2	3	4

FECHA
05/04/2022

**INSTITUCIÓN:** 2111105106 - Secretaría de Finanzas y Planeación  
**PROGRAMA PRESUPUESTARIO:** P003 - Gestión del Gasto Público Orientado a resultados  
**UNIDAD RESPONSABLE:** 1106-2442 - Unidad de Inversión Estatal  
**ACTIVIDAD:** F.P.C01A03 - Implementación de la normatividad para la operación de la Unidad de Inversión Pública Estatal

IDENTIFICACIÓN DEL INDICADOR	
Indicador	A3 - Porcentaje de instrumentos normativos para la operación de la Unidad de Inversión Pública Estatal implementados

VARIABLES			
<b>NUMERADOR</b>	Número de instrumentos normativos para la operación de la Unidad de Inversión Pública Estatal elaborados e implementados	Unidad de Medida del Numerador	234 - Documento ()
<b>DENOMINADOR</b>	Total de instrumentos normativos para la operación de la Unidad de Inversión Pública Estatal	Unidad de Medida del Denominador	234 - Documento ()

METAS												
Línea Base		Año Meta	Meta Programada	Tipo de Meta	Comportamiento del Indicador hacia la Meta	Tipo de Método	Semaforización					
Año:	2017	2022	en el Año				Verde	Amarillo	Rojo			
Valor:	60.000	100.000	100.000	ACUMULATIVA	ASCENDENTE	PORCENTAJE	85.000	115.000	75.000	84.999	74.999	115.001

Variable	Calendario Programado												
	Enero	Febrero	Marzo	Abril	Mayo	Junio	Julio	Agosto	Septiembre	Octubre	Noviembre	Diciembre	Total
NUMERADOR	0.000	0.000	0.000	0.000	0.000	0.000	0.000	0.000	0.000	0.000	0.000	1.000	1.000
DENOMINADOR	1.000	1.000	1.000	1.000	1.000	1.000	1.000	1.000	1.000	1.000	1.000	1.000	1.000

Variable	Calendario Ejecutado												
	Enero	Febrero	Marzo	Abril	Mayo	Junio	Julio	Agosto	Septiembre	Octubre	Noviembre	Diciembre	Total
NUMERADOR	0.000	0.000	0.000	0.000	0.000	0.000	0.000	0.000	0.000	0.000	0.000	0.000	0.000

C. CASANDRA ESTILIA ARCEO VALDOVINOS  
 SECRETARÍA EJECUTIVA DE LA UNIDAD

MTRA. KAREN BEATRIZ RAMA ALONZO  
 TITULAR DE LA UNIDAD DE INVERSIÓN ESTATAL

MTRA. KAREN BEATRIZ RAMA ALONZO  
 TITULAR DE LA UNIDAD DE INVERSIÓN ESTATAL

Elaboró

Revisó

Autorizó





GOBIERNO DEL ESTADO DE QUINTANA ROO  
 FORMATO EVALUATORIO PROGRAMÁTICO DEL SIPPRES FESIPPRES-01  
 INDICADORES

TRIMESTRE			
1	2	3	4

FECHA
05/04/2022

Variable	Calendario Ejecutado												
	Enero	Febrero	Marzo	Abril	Mayo	Junio	Julio	Agosto	Septiembre	Octubre	Noviembre	Diciembre	Total
DENOMINADOR:	0.000	0.000	0.000	0.000	0.000	0.000	0.000	0.000	0.000	0.000	0.000	0.000	0.000

AVANCES PROGRAMÁTICOS									VARIACION	
Trimestral			Acumulado						Trimestral	
Programado	Ejecutado	Nivel de Cumplimiento	Programado		Ejecutado		Nivel de Cumplimiento	Numerador	Denominador	
abs	abs	%	abs	%	abs	%	%	%	%	
0.000	0.000	0.000	0.000	0.000	0.000	0.000	0.000	0.000	0.000	

RESULTADOS		
Meta Anual Equivalente	Color del Semáforo	Observaciones
0.000	SIN META	

  
 C. CASANDRA LETICIA ARCEO VALDOVINOS  
 SECRETARIA EJECUTIVA DE LA UNIDAD

Elaboró

  
 MTRA. KAREN BEATRIZ ARANA ALONZO  
 TITULAR DE LA UNIDAD DE INVERSIÓN ESTATAL  
 Revisó

  
 MTRA. KAREN BEATRIZ ARANA ALONZO  
 TITULAR DE LA UNIDAD DE INVERSIÓN ESTATAL  
 Autorizó







GOBIERNO DEL ESTADO DE QUINTANA ROO  
 FORMATO EVALUATORIO PROGRAMÁTICO DEL SIPPRES FESIPPRES-01

INDICADORES

TRIMESTRE			
1	2	3	4

FECHA
06/04/2022

INSTITUCIÓN: 2111106106 - Secretaría de Finanzas y Planeación  
 PROGRAMA PRESUPUESTARIO: P003 - Gestión del Gasto Público Orientado a resultados  
 UNIDAD RESPONSABLE: 1106-2443 - Dirección Operativa del Comité de Planeación para el Desarrollo del Estado  
 ACTIVIDAD: F.P.C01.A04 - Participación en los consejos Interinstitucionales de apoyo a la planeación del Estado.

IDENTIFICACIÓN DEL INDICADOR	
Indicador	C1A4A - Número de Consejos Asistidos

VARIABLES			
NUMERADOR	Consejos Realizados	Unidad de Medida del Numerador	20 - Acta (.)
DENOMINADOR	Consejos Programados	Unidad de Medida del Denominador	20 - Acta (.)

METAS												
Año:	Línea Base	Año Meta	Meta Programada en el Año	Tipo de Meta	Comportamiento del Indicador hacia la Meta	Tipo de Método	SemafORIZACIÓN					
							Verde	Amarillo	Rojos			
Valor:	2018	2022	100.000	NO ACUMULATIVA	ASCENDENTE	PORCENTAJE	85.000	115.000	75.000	84.999	74.999	115.001

Variable	Calendario Programado												
	Enero	Febrero	Marzo	Abril	Mayo	Junio	Julio	Agosto	Septiembre	Octubre	Noviembre	Diciembre	Total
NUMERADOR	0.000	0.000	0.000	2.000	0.000	0.000	0.000	0.000	0.000	0.000	0.000	2.000	2.000
DENOMINADOR	1.000	1.000	1.000	2.000	1.000	1.000	1.000	1.000	1.000	1.000	1.000	2.000	2.000

Variable	Calendario Ejecutado												
	Enero	Febrero	Marzo	Abril	Mayo	Junio	Julio	Agosto	Septiembre	Octubre	Noviembre	Diciembre	Total
NUMERADOR	0.000	0.000	0.000	0.000	0.000	0.000	0.000	0.000	0.000	0.000	0.000	0.000	0.000

C. Claudia Arely Ortiz Santos  
 Jefa de Departamento de Desarrollo Municipal

M.C. LIDIA ISABEL AGUILAR GOROCICA  
 DIRECTORA OPERATIVA DEL COPLADE  
 Revisó

M.C. LIDIA ISABEL AGUILAR GOROCICA  
 DIRECTORA OPERATIVA DEL COPLADE  
 Autorizó

Elaboró





GOBIERNO DEL ESTADO DE QUINTANA ROO  
 FORMATO EVALUATORIO PROGRAMÁTICO DEL SIPPRES FESIPPRES-01  
 INDICADORES

TRIMESTRE			
1	2	3	4

FECHA
06/04/2022

Variable	Calendario Ejecutado												
	Enero	Febrero	Marzo	Abril	Mayo	Junio	Julio	Agosto	Septiembre	Octubre	Noviembre	Diciembre	Total
DENOMINADOR	0.000	0.000	0.000	0.000	0.000	0.000	0.000	0.000	0.000	0.000	0.000	0.000	0.000

AVANCES PROGRAMATICOS								VARIACION	
Trimestral			Acumulado					Trimestral	
Programado	Ejecutado	Nivel de Cumplimiento	Programado		Ejecutado		Nivel de Cumplimiento	Numerador	Denominador
abs	abs	%	abs	%	abs	%	%	%	%
0.000	0.000	0.000	0.000	0.000	0.000	0.000	0.000	0.000	0.000

RESULTADOS		
Meta Anual Equivalente	Color del Semáforo	Observaciones
0.000	SIN META	

  
 C. Claudia Arceley Dario Santos  
 Jefa de Departamento de Desarrollo Municipal

  
 M.C. LIDIA ISABEL AGUILAR GOROCICA  
 DIRECTORA OPERATIVA DEL COPLADE  
 Revisó

  
 M.C. LIDIA ISABEL AGUILAR GOROCICA  
 DIRECTORA OPERATIVA DEL COPLADE  
 Autorizó

Elaboró



GOBIERNO DEL ESTADO DE QUINTANA ROO  
 FORMATO EVALUATORIO PROGRAMÁTICO DEL SIPPRES FESIPPRES-01  
 INDICADORES

TRIMESTRE			
1	2	3	4

FECHA
04/04/2022

INSTITUCIÓN: 2111106106 - Secretaría de Finanzas y Planeación  
 PROGRAMA PRESUPUESTARIO: P003 - Gestión del Gasto Público Orientado a resultados  
 UNIDAD RESPONSABLE: 1106-2441 - Dirección de Vinculación para la Planeación  
 ACTIVIDAD: F.P.C01.A05 - Capacitación a los gobiernos municipales en la integración de sus modelos de planeación en materia de administración pública.

IDENTIFICACIÓN DEL INDICADOR	
Indicador	C1A5 - Porcentaje de servidores públicos municipales que participaron en cursos de capacitación

VARIABLES			
NUMERADOR	Número de servidores públicos municipales que participaron en cursos de capacitación	Unidad de Medida del Numerador	722 - Servidor Público ()
DENOMINADOR	Total de servidores públicos municipales invitados a cursos de capacitación	Unidad de Medida del Denominador	722 - Servidor Público ()

METAS												
Año:	Línea Base	Año Meta	Meta Programada en el Año	Tipo de Meta	Comportamiento del Indicador hacia la Meta	Tipo de Método	Semaforización					
							Verde	Amarillo	Rojo			
Valor:	2018	2022	83.333	ACUMULATIVA	ASCENDENTE	PORCENTAJE	70.833	95.833	62.500	70.832	62.499	95.834

Variable	Calendario Programado												
	Enero	Febrero	Marzo	Abril	Mayo	Junio	Julio	Agosto	Septiembre	Octubre	Noviembre	Diciembre	Total
NUMERADOR	0.000	0.000	50.000	0.000	0.000	50.000	0.000	0.000	50.000	0.000	0.000	50.000	200.000
DENOMINADOR	1.000	1.000	60.000	1.000	1.000	60.000	1.000	1.000	60.000	1.000	1.000	60.000	240.000

Variable	Calendario Ejecutado												
	Enero	Febrero	Marzo	Abril	Mayo	Junio	Julio	Agosto	Septiembre	Octubre	Noviembre	Diciembre	Total
NUMERADOR	0.000	0.000	83.000	0.000	0.000	0.000	0.000	0.000	0.000	0.000	0.000	0.000	83.000

C. Jorge Roman Mendez Vasquez  
 Jefe de Departamento de Vinculación Federal

Lda. Sidelinde Velazco Rodríguez Ceballos  
 Jefa de Departamento de Vinculación Municipal

Lcdo. Billy Jean Peña Sosa  
 Director de Vinculación para la Planeación

Elaboró

Revisó

Autovizó

TRIMESTRE			
1	2	3	4

FECHA
04/04/2022

Variable	Calendario Ejecutado												
	Enero	Febrero	Marzo	Abril	Mayo	Junio	Julio	Agosto	Septiembre	Octubre	Noviembre	Diciembre	Total
DENOMINADOR	1.000	1.000	60.000	1.000	1.000	60.000	1.000	1.000	60.000	1.000	1.000	60.000	60.000


AVANCES PROGRAMÁTICOS								VARIACION	
Trimestral			Acumulado					Trimestral	
Programado	Ejecutado	Nivel de Cumplimiento	Programado		Ejecutado		Nivel de Cumplimiento	Numerador	Denominador
abs	abs	%	abs	%	abs	%	%	%	%
83.333	138.333	166.000	83.333	100.000	138.333	166.000	166.000	66.000	0.000

RESULTADOS		
Meta Anual Equivalente	Color del Semáforo	Observaciones
138.333	ROJO	DERIVADO A LA ACEPTACION DE LA GUIA CONSULTIVA PARA EL DESEMPEÑO HASTA EL MOMENTO POR 10 DE LOS 11 MUNICIPIOS DEL ESTADO. SE INCREMENTO LA PARTICIPACION DE LOS SERVIDORES PUBLICOS EN DIFERENTES CURSOS MISMOS QUE HAN SIDO POR VIDEOCONFERENCIA. POR TAL MOTIVO NO LES GENERA GASTOS PARA SU PARTICIPACION.

  
 Jorge Román Vázquez  
 Jefe de Departamento de Vinculación Federal  
 Elaboró

  
 Lcda. Sidelinda Adriana Rodríguez Ceballos  
 Jefa de Departamento de Vinculación Municipal  
 Revisó

  
 Lcdo. Billy Juan Peña Sosa  
 Director de Vinculación para la Planeación  
 Autorizó





**GOBIERNO DEL ESTADO DE QUINTANA ROO**  
**FORMATO EVALUATORIO PROGRAMÁTICO DEL SIPPRES FESIPPRES-01**  
**INDICADORES**

TRIMESTRE			
1	2	3	4

FECHA
06/04/2022

**INSTITUCIÓN:** 2111106106 - Secretaría de Finanzas y Planeación  
**PROGRAMA PRESUPUESTARIO:** P003 - Gestión del Gasto Público Orientado a resultados  
**UNIDAD RESPONSABLE:** 1106-2443 - Dirección Operativa del Comité de Planeación para el Desarrollo del Estado  
**ACTIVIDAD:** F.P.C01.A06 - Implementación y Consolidación de la Política de Desarrollo Municipal y Estatal a través de los Comités y Subcomités de Planeación para el Desarrollo del Estado

IDENTIFICACIÓN DEL INDICADOR	
Indicador	C1A6 - Subcomités del COPLADE instalados

VARIABLES			
NUMERADOR	Total de Sesiones de los Subcomités Instalados del COPLADE	Unidad de Medida del Numerador	661 - Proyecto ()
DENOMINADOR	Total de Actas de los Subcomités Instalados del COPLADE	Unidad de Medida del Denominador	661 - Proyecto ()

METAS											
Línea Base	Año Meta	Meta Programada en el Año	Tipo de Meta	Comportamiento del Indicador hacia la Meta	Tipo de Método	Semafización					
						Verde		Amarillo		Rojo	
Año: 2010	2022	100.000	ACUMULATIVA	ASCENDENTE	PORCENTAJE	85.000	115.000	75.000	84.999	74.999	115.001
Valor:	50.000										

Variable	Calendario Programado												
	Enero	Febrero	Marzo	Abril	Mayo	Junio	Julio	Agosto	Septiembre	Octubre	Noviembre	Diciembre	Total
NUMERADOR	0.000	0.000	0.000	22.000	0.000	0.000	0.000	22.000	0.000	0.000	0.000	22.000	66.000
DENOMINADOR	1.000	1.000	1.000	22.000	1.000	1.000	1.000	22.000	1.000	1.000	1.000	22.000	66.000

Variable	Calendario Ejecutado												
	Enero	Febrero	Marzo	Abril	Mayo	Junio	Julio	Agosto	Septiembre	Octubre	Noviembre	Diciembre	Total
NUMERADOR	0.000	0.000	0.000	0.000	0.000	0.000	0.000	0.000	0.000	0.000	0.000	0.000	0.000

*[Firma]*  
 C. Claudia Aracely Georjo Santos  
 Jefa de Departamento de Desarrollo Municipal

*[Firma]*  
 M.C. LIDIA ISABEL AGUILAR GOROCICA  
 DIRECTORA OPERATIVA DEL COPLADE

*[Firma]*  
 M.C. LIDIA ISABEL AGUILAR GOROCICA  
 DIRECTORA OPERATIVA DEL COPLADE

Elaboró

Revisó

Autorizó





GOBIERNO DEL ESTADO DE QUINTANA ROO  
 FORMATO EVALUATORIO PROGRAMÁTICO DEL SIPPRES FESIPPRES-01  
 INDICADORES

TRIMESTRE			
1	2	3	4

FECHA
06/04/2022

Variable	Calendario Ejecutado												
	Enero	Febrero	Marzo	Abril	Mayo	Junio	Julio	Agosto	Septiembre	Octubre	Noviembre	Diciembre	Total
DENOMINADOR	0.000	0.000	0.000	0.000	0.000	0.000	0.000	0.000	0.000	0.000	0.000	0.000	0.000

AVANCES PROGRAMÁTICOS								VARIACIÓN	
Trimestral			Acumulado					Trimestral	
Programado	Ejecutado	Nivel de Cumplimiento	Programado		Ejecutado		Nivel de Cumplimiento	Numerador	Denominador
abs	abs	%	abs	%	abs	%	%	%	%
0.000	0.000	0.000	0.000	0.000	0.000	0.000	0.000	0.000	0.000

RESULTADOS		
Meta Anual Equivalente	Color del Semáforo	Observaciones
0.000	SIN META	

  
 C. Claudia Aracely Cordero Santos  
 Jefa de Departamento de Desarrollo Municipal

  
 M.C. LIDIA ISABEL AGUILAR BOROCICA  
 DIRECTORA OPERATIVA DEL COPLADE  
 Revisó

  
 M.C. LIDIA ISABEL AGUILAR BOROCICA  
 DIRECTORA OPERATIVA DEL COPLADE  
 Autorizó

Elaboró





GOBIERNO DEL ESTADO DE QUINTANA ROO  
 FORMATO EVALUATORIO PROGRAMÁTICO DEL SIPPRES FESIPPRES-01

INDICADORES

TRIMESTRE			
1	2	3	4

FECHA
06/04/2022

INSTITUCIÓN: 2111106106 - Secretaría de Finanzas y Planeación  
 PROGRAMA PRESUPUESTARIO: P003 - Gestión del Gasto Público Orientado a resultados  
 UNIDAD RESPONSABLE: 1106-2443 - Dirección Operativa del Comité de Planeación para el Desarrollo del Estado  
 ACTIVIDAD: F.P. C01.A07 - Actualizar del Marco Normativo del Sistema Estatal de Planeación

IDENTIFICACIÓN DEL INDICADOR	
Indicador	C1A7 - Proyectos de Actualización de Marcos normativos presentados

VARIABLES			
NUMERADOR	Número de procesos para la integración y seguimiento de Propuesta Anual de Inversión Pública revisados y en su caso actualizados	Unidad de Medida del Numerador	618 - Proceso ( )
DENOMINADOR	Total de procesos para la integración y seguimiento de Propuesta Anual de Inversión Pública	Unidad de Medida del Denominador	618 - Proceso ( )

METAS												
Linea Base	Año Meta	Meta Programada en el Año	Tipo de Meta	Comportamiento del Indicador hacia la Meta	Tipo de Método	Semaforización						
						Verde	Amarillo	Rojo				
Año:	2017											
Valor:	87.500	2022	100.000	ACUMULATIVA	ASCENDENTE	PORCENTAJE	85.000	115.000	75.000	84.999	74.999	115.001

Variable	Calendario Programado												
	Enero	Febrero	Marzo	Abril	Mayo	Junio	Julio	Agosto	Septiembre	Octubre	Noviembre	Diciembre	Total
NUMERADOR	0.000	0.000	0.000	0.000	0.000	0.000	0.000	0.000	1.000	0.000	0.000	0.000	1.000
DENOMINADOR	1.000	1.000	1.000	1.000	1.000	1.000	1.000	1.000	1.000	1.000	1.000	1.000	1.000

Variable	Calendario Ejecutado												
	Enero	Febrero	Marzo	Abril	Mayo	Junio	Julio	Agosto	Septiembre	Octubre	Noviembre	Diciembre	Total
NUMERADOR	0.000	0.000	0.000	0.000	0.000	0.000	0.000	0.000	0.000	0.000	0.000	0.000	0.000

C. Claudia Araceli Osorio Santos  
 Jefa de Departamento de Desarrollo Municipal

M.C. LIDIA ISABEL AGUILAR GOROCICA  
 DIRECTORA OPERATIVA DEL COPLADE  
 Revisó

M.C. LIDIA ISABEL AGUILAR GOROCICA  
 DIRECTORA OPERATIVA DEL COPLADE  
 Autorizó

Elaboró





**GOBIERNO DEL ESTADO DE QUINTANA ROO**  
**FORMATO EVALUATORIO PROGRAMÁTICO DEL SIPPRES FESIPPRES-01**  
**INDICADORES**

TRIMESTRE			
1	2	3	4

FECHA
06/04/2022

Variable	Calendario Ejecutado												
	Enero	Febrero	Marzo	Abril	Mayo	Junio	Julio	Agosto	Septiembre	Octubre	Noviembre	Diciembre	Total
DENOMINADOR	0.000	0.000	0.000	0.000	0.000	0.000	0.000	0.000	0.000	0.000	0.000	0.000	0.000

AVANCES PROGRAMÁTICOS								VARIACION	
Trimestral			Acumulado					Trimestral	
Programado	Ejecutado	Nivel de Cumplimiento	Programado		Ejecutado		Nivel de Cumplimiento	Numerador	Denominador
abs	abs	%	abs	%	abs	%	%	%	%
0.000	0.000	0.000	0.000	0.000	0.000	0.000	0.000	0.000	0.000

RESULTADOS		
Meta Anual Equivalente	Color del Semáforo	Observaciones
0.000	SIN META	

  
 C. Claudia Aracely Osorio Barrios  
 Jefa de Departamento de Desarrollo Municipal

Elaboró

  
 M.C. LIDIA ISABEL AGUILAR GOROCICA  
 DIRECTORA OPERATIVA DEL COPLADE  
 Revisó

  
 M.C. LIDIA ISABEL AGUILAR GOROCICA  
 DIRECTORA OPERATIVA DEL COPLADE  
 Autorizó







**GOBIERNO DEL ESTADO DE QUINTANA ROO**  
**FORMATO EVALUATORIO PROGRAMÁTICO DEL SIPPRES FESIPPRES-01**  
**INDICADORES**

TRIMESTRE			
1	2	3	4

FECHA
05/04/2022

**INSTITUCIÓN:** 2111106106 - Secretaría de Finanzas y Planeación  
**PROGRAMA PRESUPUESTARIO:** P003 - Gestión del Gasto Público Orientado a resultados  
**UNIDAD RESPONSABLE:** 1106-2442 - Unidad de Inversión Estatal  
**ACTIVIDAD:** F.P.C01A08 - Revisión y en su caso actualización de los procesos de integración y de seguimiento de la Propuesta Anual de Inversión

IDENTIFICACIÓN DEL INDICADOR	
Indicador	C1A8 - Porcentaje de procesos para integración y seguimiento de la Propuesta Anual de Inversión Pública revisados y en su caso actualizados

VARIABLES			
NUMERADOR	Número de instrumentos normativos para promover la adecuada integración de proyectos de inversión pública implementados y actualizados	Unidad de Medida del Numerador	618 - Proceso ()
DENOMINADOR	Total de instrumentos normativos para promover la adecuada integración de proyectos de inversión pública	Unidad de Medida del Denominador	618 - Proceso ()

METAS													
Línea Base	Año Meta	Meta Programada en el Año	Tipo de Meta	Comportamiento del Indicador hacia la Meta	Tipo de Método	Semaforización							
						Verde		Amarillo		Rojo			
Año:	2018	2022											
Valor:	100.000	100.000	ACUMULATIVA	ASCENDENTE	PORCENTAJE	85.000	115.000	75.000	84.999	74.999	115.001		

Variable	Calendario Programado												
	Enero	Febrero	Marzo	Abril	Mayo	Junio	Julio	Agosto	Septiembre	Octubre	Noviembre	Diciembre	Total
NUMERADOR	0.000	0.000	0.000	0.000	0.000	0.000	0.000	0.000	0.000	0.000	0.000	2.000	2.000
DENOMINADOR	1.000	1.000	1.000	1.000	1.000	1.000	1.000	1.000	1.000	1.000	1.000	2.000	2.000

Variable	Calendario Ejecutado												
	Enero	Febrero	Marzo	Abril	Mayo	Junio	Julio	Agosto	Septiembre	Octubre	Noviembre	Diciembre	Total
NUMERADOR	0.000	0.000	0.000	0.000	0.000	0.000	0.000	0.000	0.000	0.000	0.000	0.000	0.000

C. CASANDRA LETICIA ARCEO VALDOVINOS  
 SECRETARIA EJECUTIVA DE LA UNIDAD

MTRA. KAREN BEATRIZ ARANA ALONZO  
 TITULAR DE LA UNIDAD DE INVERSIÓN ESTATAL

MTRA. KAREN BEATRIZ ARANA ALONZO  
 TITULAR DE LA UNIDAD DE INVERSIÓN ESTATAL

Elaboró

Revisó

Autorizó





GOBIERNO DEL ESTADO DE QUINTANA ROO  
 FORMATO EVALUATORIO PROGRAMÁTICO DEL SIPPRES FESIPPRES-01  
 INDICADORES

TRIMESTRE			
1	2	3	4

FECHA
05/04/2022

Variable	Calendario Ejecutado												
	Enero	Febrero	Marzo	Abril	Mayo	Junio	Julio	Agosto	Septiembre	Octubre	Noviembre	Diciembre	Total
DENOMINADOR	0.000	0.000	0.000	0.000	0.000	0.000	0.000	0.000	0.000	0.000	0.000	0.000	0.000

AVANCES PROGRAMATICOS								VARIACION	
Trimestral			Acumulado					Trimestral	
Programado	Ejecutado	Nivel de Cumplimiento	Programado		Ejecutado		Nivel de Cumplimiento	Numeraador	Denominador
abs	abs	%	abs	%	abs	%	%	%	%
0.000	0.000	0.000	0.000	0.000	0.000	0.000	0.000	0.000	0.000

RESULTADOS		
Meta Anual Equivalente	Color del Semáforo	Observaciones
0.000	SIN META	

  
 C. CASANDRA LETICIA ARCEO VALDOVINOS  
 SECRETARIA EJECUTIVA DE LA UNIDAD  
 Elaboró

  
 MTRA. KAREN BEATRIZ ARANA ALONZO  
 TITULAR DE LA UNIDAD DE INVERSIÓN ESTATAL  
 Revisó

  
 MTRA. KAREN BEATRIZ ARANA ALONZO  
 TITULAR DE LA UNIDAD DE INVERSIÓN ESTATAL  
 Autorizó





GOBIERNO DEL ESTADO DE QUINTANA ROO  
 FORMATO EVALUATORIO PROGRAMÁTICO DEL SIPPRES FESIPPRES-01  
 INDICADORES

TRIMESTRE			
1	2	3	4

FECHA
05/04/2022

UNIDAD: 2111108106 - Secretaría de Finanzas y Planeación  
 RAMA PRESUPUESTARIO: P003 - Gestión del Gasto Público Orientado a resultados  
 UNIDAD RESPONSABLE: 1106-2442 - Unidad de Inversión Estatal  
 UNIDAD: F.P.C01.A09 - Implementación y actualización de la normatividad para promover la adecuada integración de proyectos de inversión pública

IDENTIFICACIÓN DEL INDICADOR	
Indicador	C1A9 - Muestra el porcentaje de instrumentos normativos para promover la adecuada integración de proyectos de inversión pública implementados y actualizados

VARIABLES			
NUMERADOR	Número de instrumentos normativos para promover la adecuada integración de proyectos de inversión pública implementados y actualizados	Unidad de Medida del Numerador	234 - Documento ()
DENOMINADOR	Total de instrumentos normativos para promover la adecuada integración de proyectos de inversión pública	Unidad de Medida del Denominador	234 - Documento ()

METAS											
Línea Base	Año Meta	Meta Programada en el Año	Tipo de Meta	Comportamiento del Indicador hacia la Meta	Tipo de Método	Semafización					Total
						Verde	Amarillo	Rojo			
2018	2022	100.000	ACUMULATIVA	ASCENDENTE	PORCENTAJE	85.000	115.000	75.000	84.999	74.999	115.001

Variable	Calendario Programado												Total
	Enero	Febrero	Marzo	Abril	Mayo	Junio	Julio	Agosto	Septiembre	Octubre	Noviembre	Diciembre	
NUMERADOR	0.000	0.000	0.000	0.000	0.000	0.000	0.000	0.000	0.000	0.000	0.000	3.000	3.000
DENOMINADOR	1.000	1.000	1.000	1.000	1.000	1.000	1.000	1.000	1.000	1.000	1.000	3.000	3.000

Variable	Calendario Ejecutado												Total
	Enero	Febrero	Marzo	Abril	Mayo	Junio	Julio	Agosto	Septiembre	Octubre	Noviembre	Diciembre	
NUMERADOR	0.000	0.000	0.000	0.000	0.000	0.000	0.000	0.000	0.000	0.000	0.000	0.000	0.000

ANDREA BEATRIZ ARCE VALDOVINOS  
 SECRETARÍA EJECUTIVA DE LA UNIDAD

MTRA. KAREN BEATRIZ ARANA ALONZO  
 TITULAR DE LA UNIDAD DE INVERSIÓN ESTATAL  
 Revisó

MTRA. KAREN BEATRIZ ARANA ALONZO  
 TITULAR DE LA UNIDAD DE INVERSIÓN ESTATAL  
 Autorizó



TRIMESTRE			
1	2	3	4

FECHA
05/04/2022

Variable	Calendario Ejecutado												
	Enero	Febrero	Marzo	Abril	Mayo	Junio	Julio	Agosto	Septiembre	Octubre	Noviembre	Diciembre	Total
DENOMINADOR	0.000	0.000	0.000	0.000	0.000	0.000	0.000	0.000	0.000	0.000	0.000	0.000	0.000

AVANCES PROGRAMÁTICOS							VARIACION	
Trimestral			Acumulado				Trimestral	
Programado	Ejecutado	Nivel de Cumplimiento	Programado		Ejecutado		Numarador	Denominador
abs	abs	%	abs	%	abs	%	%	%
0.000	0.000	0.000	0.000	0.000	0.000	0.000	0.000	0.000

RESULTADOS		
Meta Anual Equivalente	Color del Semáforo	Observaciones
0.000	SIN META	

  
 C. CASANDRA LETICIA ARCE VALDOVINOS  
 SECRETARÍA EJECUTIVA DE LA UNIDAD

Elaboró

  
 MTRA. KAREN BEATRIZ ARANA ALONZO  
 TITULAR DE LA UNIDAD DE INVERSIÓN ESTATAL  
 Revisó

  
 MTRA. KAREN BEATRIZ ARANA ALONZO  
 TITULAR DE LA UNIDAD DE INVERSIÓN ESTATAL  
 Autorizó





**GOBIERNO DEL ESTADO DE QUINTANA ROO**  
**FORMATO EVALUATORIO PROGRAMÁTICO DEL SIPPRES FESIPPRES-01**  
**INDICADORES**

TRIMESTRE			
1	2	3	4

FECHA
05/04/2022

**INSTITUCIÓN:** 2111106106 - Secretaría de Finanzas y Planeación  
**PROGRAMA PRESUPUESTARIO:** P003 - Gestión del Gasto Público Orientado a resultados  
**UNIDAD RESPONSABLE:** 1106-2442 - Unidad de Inversión Estatal  
**ACTIVIDAD:** F.P.CO1.A10 - Implementación y actualización de la normatividad en materia de planeación de las necesidades de infraestructura pública

IDENTIFICACIÓN DEL INDICADOR	
Indicador:	C1A10 - Porcentaje de instrumentos normativos en materia de planeación de las necesidades de infraestructura pública implementados y actualizados

VARIABLES			
NUMERADOR	Número de instrumentos normativos en materia de planeación de las necesidades de infraestructura pública implementados y actualizados	Unidad de Medida del Numerador	234 - Documento ()
DENOMINADOR	Total de instrumentos normativos en materia de planeación de las necesidades de infraestructura pública	Unidad de Medida del Denominador	234 - Documento ()

METAS												
Linea Base	Año Meta	Meta Programada en el Año	Tipo de Meta	Comportamiento del Indicador hacia la Meta	Tipo de Método	Semafización						
						Verde	Amarillo	Rojo				
Año:	2018											
Valor:	100.000	2022	100.000	ACUMULATIVA	ASCENDENTE	PORCENTAJE	85.000	115.000	75.000	84.999	74.999	115.001

Variable	Calendario Programado												
	Enero	Febrero	Marzo	Abril	Mayo	Junio	Julio	Agosto	Septiembre	Octubre	Noviembre	Diciembre	Total
NUMERADOR	0.000	0.000	0.000	0.000	0.000	0.000	0.000	0.000	0.000	0.000	0.000	1.000	1.000
DENOMINADOR	1.000	1.000	1.000	1.000	1.000	1.000	1.000	1.000	1.000	1.000	1.000	1.000	1.000

Variable	Calendario Ejecutado												
	Enero	Febrero	Marzo	Abril	Mayo	Junio	Julio	Agosto	Septiembre	Octubre	Noviembre	Diciembre	Total
NUMERADOR	0.000	0.000	0.000	0.000	0.000	0.000	0.000	0.000	0.000	0.000	0.000	0.000	0.000

C. CASANDRA YENICIA ARCEO VALDÓVINOS  
 SECRETARÍA EJECUTIVA DE LA UNIDAD

C. SILVIA AZUCENA MANZANERO GIL  
 JEFA DE DEPARTAMENTO DE INVERSIÓN PARA EL DESARROLLO  
 ECONÓMICO Y SOCIAL

MTRA. KAREN BEATRIZ ARANA ALONZO  
 TITULAR DE LA UNIDAD DE INVERSIÓN ESTATAL

Elaboró

Revisó

Autorizó



INDICADORES

TRIMESTRE			
1	2	3	4

FECHA
05/04/2022

Variable	Calendario Ejecutado												
	Enero	Febrero	Marzo	Abril	Mayo	Junio	Julio	Agoosto	Septiembre	Octubre	Noviembre	Diciembre	Total
DENOMINADOR	0.000	0.000	0.000	0.000	0.000	0.000	0.000	0.000	0.000	0.000	0.000	0.000	0.000

AVANCES PROGRAMÁTICOS								VARIACION	
Trimestral			Acumulado					Trimestral	
Programado	Ejecutado	Nivel de Cumplimiento	Programado		Ejecutado		Nivel de Cumplimiento	Numerador	Denominador
abs	abs	%	abs	%	abs	%	%	%	%
0.000	0.000	0.000	0.000	0.000	0.000	0.000	0.000	0.000	0.000

RESULTADOS		
Meta Anual Equivalente	Color del Semáforo	Observaciones
0.000	SIN META	

C. CASANDRA LETICIA ARCEO VALDOVINOS  
 SECRETARÍA EJECUTIVA DE LA UNIDAD

Elaboró

C. SILVIA AZUCENA MANZANERO GIL  
 JEFA DE DEPARTAMENTO DE INVERSIÓN PARA EL DESARROLLO  
 ECONÓMICO Y SOCIAL

Revisó

MTRA. KAREN BEATRIZ ARANA ALONZO  
 TITULAR DE LA UNIDAD DE INVERSIÓN ESTATAL

Autorizó





**GOBIERNO DEL ESTADO DE QUINTANA ROO**  
**FORMATO EVALUATORIO PROGRAMÁTICO DEL SIPPRES FESIPPRES-01**  
**INDICADORES**

TRIMESTRE			
1	2	3	4

FECHA
11/04/2022

**INSTITUCIÓN:** 2111106106 - Secretaría de Finanzas y Planeación  
**PROGRAMA PRESUPUESTARIO:** Gestión del Gasto Público Orientado a resultados  
**UNIDAD RESPONSABLE:** 1106-2209 - Subsecretaría de Política Hacendaria y Control Presupuestal  
**COMPONENTE:** F.P.C02 - Programación, Presupuestación y Ejercicio y Control del Gasto Estatal consolidado con base en los principios del Modelo PIR - SED.

IDENTIFICACIÓN DEL INDICADOR	
Indicador:	C02IND3 - Índice PbR - SED sección Ejercicio y Control

VARIABLES	
OTRO:	Valoración obtenida para la Entidad en la Sección Ejercicio y Control
Unidad de Medida	599 - Porcentaje (%)

METAS											
Línea Base	Año Meta	Meta Programada en el Año	Tipo de Meta	Comportamiento del Indicador hacia la Meta	Tipo de Método	Semaforización					
						Verde	Amarillo	Rojo			
Año: 2021	2022	50.000	NO ACUMULATIVA	ASCENDENTE	OTRO	42.500	57.500	37.500	42.500	37.500	57.501

Variable	Calendario Programado												
	Enero	Febrero	Marzo	Abril	Mayo	Junio	Julio	Agosto	Septiembre	Octubre	Noviembre	Diciembre	Total
OTRO	0.000	0.000	0.000	0.000	0.000	0.000	0.000	0.000	0.000	0.000	0.000	50.000	50.000

Variable	Calendario Ejecutado												
	Enero	Febrero	Marzo	Abril	Mayo	Junio	Julio	Agosto	Septiembre	Octubre	Noviembre	Diciembre	Total
OTRO	0.000	0.000	0.000	0.000	0.000	0.000	0.000	0.000	0.000	0.000	0.000	0.000	0.000

  
 LGGP, Rubi Libertad Fernández Canto  
 Jefe de Departamento de Integración Programática Presupuestal

  
 José Emmanuel Muñoz Cruz  
 Director de Política y Programación Presupuestal

  
 Lic. Angel Servando Canto Avé  
 Subsecretario de Política Hacendaria y Control Presupuestal

**Elaboró**

**Revisó**

**Autorizó**





GOBIERNO DEL ESTADO DE QUINTANA ROO  
 FORMATO EVALUATORIO PROGRAMÁTICO DEL SIPPRES FESIPPRES-01  
 INDICADORES

TRIMESTRE			
1	2	3	4

FECHA
11/04/2022

AVANCES PROGRAMÁTICOS								
Trimestral			Acumulado					
Programado	Ejecutado	Nivel de Cumplimiento	Programado		Ejecutado		Nivel de Cumplimiento	
abs	abs	%	abs	%	abs	%	% %	
0.000	0.000	0.000	0.000	0.000	0.000	0.000	0.000	0.000

RESULTADOS		
Meta Anual Equivalente	Color del Semáforo	Observaciones
0.000	SIN META	

  
 Lic. Ruth Libertad Fernández Canto  
 Jefe de Departamento de Integración Programática Presupuestal

Elaboró

  
 José Emmanuel Muñoz Cruz  
 Director de Política y Programación Presupuestal

Revisó

  
 Lic. Ángel Servando Canto Aké  
 Subsecretario de Política Hacendaria y Control Presupuestal

Autorizó







GOBIERNO DEL ESTADO DE QUINTANA ROO  
 FORMATO EVALUATORIO PROGRAMÁTICO DEL SIPPRES FESIPPRES-01  
 INDICADORES

TRIMESTRE			
1	2	3	4

FECHA
11/04/2022

INSTITUCIÓN: 2111106106 - Secretaría de Finanzas y Planeación  
 PROGRAMA PRESUPUESTARIO: P003 - Gestión del Gasto Público Orientado a resultados  
 UNIDAD RESPONSABLE: 1106-2414 - Dirección de Política y Programación Presupuestal  
 ACTIVIDAD: F.P.C02.A01 - Validación de Programas Presupuestarios en apego a la Metodología del Marco Lógico para integrar el Proyecto de Presupuesto de Egresos.

IDENTIFICACIÓN DEL INDICADOR	
Indicador	C02A01 - Porcentaje de Programas Presupuestarios validados conforme a la Metodología del Marco Lógico

VARIABLES			
NUMERADOR	Programas presupuestarios que cumplen con la Metodología de Marco Lógico	Unidad de Medida del Numerador	649 - Programa Presupuestario ()
DENOMINADOR	Total de Programas Presupuestarios de los Entes Públicos que conforman la Administración Pública del Estado	Unidad de Medida del Denominador	649 - Programa Presupuestario ()

METAS												
Línea Base		Año Meta	Meta Programada	Tipo de Meta	Comportamiento del Indicador hacia la Meta	Tipo de Método	Semafortización					
Año:	2021		en el Año				Verde	Amarillo	Rojo			
Valor:	100.000	2022	100.000	ACUMULATIVA	ASCENDENTE	PORCENTAJE	85.000	115.000	75.000	84.999	74.999	115.001

Variable	Calendario Programado												
	Enero	Febrero	Marzo	Abril	Mayo	Junio	Julio	Agosto	Septiembre	Octubre	Noviembre	Diciembre	Total
NUMERADOR	0.000	0.000	0.000	0.000	0.000	0.000	0.000	0.000	0.000	0.000	0.000	110.000	110.000
DENOMINADOR	1.000	1.000	1.000	1.000	1.000	1.000	1.000	1.000	1.000	1.000	1.000	110.000	110.000

Variable	Calendario Ejecutado												
	Enero	Febrero	Marzo	Abril	Mayo	Junio	Julio	Agosto	Septiembre	Octubre	Noviembre	Diciembre	Total
NUMERADOR	0.000	0.000	0.000	0.000	0.000	0.000	0.000	0.000	0.000	0.000	0.000	0.000	0.000

C.P. Jose Daniel Hernández Abalos  
 Analista Profesional

LGGP. Rubi Libertad Fernández Canto  
 Jefe de Departamento de Integración Programática Presupuestal

Jose Emmanuel Muñoz Cruz  
 Director de Política y Programación Presupuestal

Elaboró

Revisó

Autorizó



TRIMESTRE			
1	2	3	4

FECHA
11/04/2022

Variable	Calendario Ejecutado												
	Enero	Febrero	Marzo	Abril	Mayo	Junio	Julio	Agosto	Septiembre	Octubre	Noviembre	Diciembre	Total
DENOMINADOR	0.000	0.000	0.000	0.000	0.000	0.000	0.000	0.000	0.000	0.000	0.000	0.000	0.000

AVANCES PROGRAMÁTICOS									VARIACION	
Trimestral			Acumulado						Trimestral	
Programado	Ejecutado	Nivel de Cumplimiento	Programado		Ejecutado		Nivel de Cumplimiento	Numerador	Denominador	
abs	abs	%	abs	%	abs	%	%	%	%	
0.000	0.000	0.000	0.000	0.000	0.000	0.000	0.000	0.000	0.000	

RESULTADOS		
Meta Anual Equivalente	Color del Semáforo	Observaciones
0.000	SIN META	

C.P. José Daniel Hernández Abalos  
 Analista Profesional

LGGP, Rubí Libertad Fernández Canto  
 Jefe de Departamento de Integración Programática Presupuestal

José Emmanuel Muñoz Cruz  
 Director de Política y Programación Presupuestal

Elaboró

Revisó

Autorizó





GOBIERNO DEL ESTADO DE QUINTANA ROO  
 FORMATO EVALUATORIO PROGRAMÁTICO DEL SIPPRES FESIPPRES-01

INDICADORES

TRIMESTRE			
1	2	3	4

FECHA
06/04/2022

INSTITUCIÓN: 2111105106 - Secretaría de Finanzas y Planeación  
 PROGRAMA PRESUPUESTARIO: P003 - Gestión del Gasto Público Orientado a resultados  
 UNIDAD RESPONSABLE: 1105-2447 - Dirección de Control Presupuestal de los Servicios Personales.  
 ACTIVIDAD: F.P.C02.A02 - Seguimiento a la ejecución de los recursos de los servicios personales de las Entidades y Organismos con base en el Decreto del Presupuesto autorizado.

IDENTIFICACIÓN DEL INDICADOR

Indicador	C02A02 - Porcentaje de Estados Analíticos del Gasto publicados relacionados con el recurso de los servicios personales.
-----------	---

VARIABLES

NUMERADOR	Estados analíticos del Gasto publicados relacionados con el recursos de los servicios personales	Unidad de Medida del Numerador	296 - Estado Financiero ()
DENOMINADOR	Total de Estados analíticos del Gasto relacionados con el recursos de los servicios personales	Unidad de Medida del Denominador	296 - Estado Financiero ()

METAS

Año	Línea Base	Año Meta	Meta Programada en el Año	Tipo de Meta	Comportamiento del indicador hacia la Meta	Tipo de Método	Semafización					
							Verde	Amarillo	Rojo	Total		
2021	100.000	2022	100.000	NO ACUMULATIVA	ASCENDENTE	PORCENTAJE	85.000	115.000	75.000	84.999	74.999	115.001

Variable	Calendario Programado												Total
	Enero	Febrero	Marzo	Abril	Mayo	Junio	Julio	Agosto	Septiembre	Octubre	Noviembre	Diciembre	
NUMERADOR	0.000	0.000	0.000	0.000	0.000	2.000	0.000	0.000	0.000	0.000	0.000	2.000	2.000
DENOMINADOR	1.000	1.000	1.000	1.000	1.000	2.000	1.000	1.000	1.000	1.000	1.000	2.000	2.000

Variable	Calendario Ejecutado												Total
	Enero	Febrero	Marzo	Abril	Mayo	Junio	Julio	Agosto	Septiembre	Octubre	Noviembre	Diciembre	
NUMERADOR	0.000	0.000	0.000	0.000	0.000	0.000	0.000	0.000	0.000	0.000	0.000	0.000	0.000

LIC. OSCAR HIRAM SANTOS LIZARRAGA

ING. MARGARITA SALA HIDALGO

ING. MARGARITA SALA HIDALGO

JEFE DE DEPARTAMENTO DE CONTROL DE SERVICIOS PERSONALES DEL SECTOR CENTRAL

DIRECTORA DE CONTROL PRESUPUESTAL DE LOS SERVICIOS PERSONALES

DIRECTORA DE CONTROL PRESUPUESTAL DE LOS SERVICIOS PERSONALES

Elaboró

Revisó

Autorizó





GOBIERNO DEL ESTADO DE QUINTANA ROO  
 FORMATO EVALUATORIO PROGRAMÁTICO DEL SIPPRES FESIPPRES-01  
 INDICADORES

TRIMESTRE			
1	2	3	4

FECHA
06/04/2022

Variable	Calendario Ejecutado												Total
	Enero	Febrero	Marzo	Abril	Mayo	Junio	Julio	Agosto	Septiembre	Octubre	Noviembre	Diciembre	
DENOMINADOR	0.000	0.000	0.000	0.000	0.000	0.000	0.000	0.000	0.000	0.000	0.000	0.000	0.000

AVANCE PROGRAMÁTICOS								VARIACIÓN	
Trimestral			Acumulado					Trimestral	
Programado	Ejecutado	Nivel de Cumplimiento	Programado		Ejecutado		Nivel de Cumplimiento	Numerador	Denominador
abs	abs	%	abs	%	abs	%	%	%	%
0.000	0.000	0.000	0.000	0.000	0.000	0.000	0.000	0.000	0.000

RESULTADOS		
Meta Anual Equivalente	Color del Semáforo	Observaciones
0.000	SIN META	

  
 LIC. OSCAR HIRAM SANTOS LIZARRAGA

  
 ING. MARGARITA SALA HIDALGO

  
 ING. MARGARITA SALA HIDALGO

JEFE DE DEPARTAMENTO DE CONTROL DE SERVICIOS PERSONALES DEL SECTOR CENTRAL

DIRECTORA DE CONTROL PRESUPUESTAL DE LOS SERVICIOS PERSONALES

DIRECTORA DE CONTROL PRESUPUESTAL DE LOS SERVICIOS PERSONALES

Elaboró

Revisó

Autorizó





**GOBIERNO DEL ESTADO DE QUINTANA ROO**  
**FORMATO EVALUATORIO PROGRAMÁTICO DEL SIPPRES FESIPPRES-01**  
**INDICADORES**

TRIMESTRE			
1	2	3	4

FECHA
19/04/2022

**INSTITUCIÓN:** 2111105106 - Secretaría de Finanzas y Planeación  
**PROGRAMA PRESUPUESTARIO:** P003 - Gestión del Gasto Público Orientado a resultados  
**UNIDAD RESPONSABLE:** 1106-2413 - Dirección de Control Presupuestal  
**ACTIVIDAD:** F.P.C02.A03 - Seguimiento a la ejecución de los recursos públicos a fin de controlar el gasto en apego a los principios de Disciplina Financiera.

IDENTIFICACIÓN DEL INDICADOR	
Indicador:	C02A03 - Porcentaje de Estados Analíticos del Gasto Público de acuerdo con la normatividad aplicable.

VARIABLES			
NUMERADOR	Numero de publicaciones por trimestre.	Unidad de Medida del Numerador	680 - Publicación Web ()
DENOMINADOR	Numero de publicaciones esperadas por trimestre.	Unidad de Medida del Denominador	680 - Publicación Web ()

METAS												
Línea Base		Año Meta	Meta Programada	Tipo de Meta	Comportamiento del Indicador hacia la Meta	Tipo de Método	Semafización					
Año:	2021		en el Año				Verde	Amarillo	Rojo			
Valor:	100.000	2022	100.000	ACUMULATIVA	ASCENDENTE	PORCENTAJE	85.000	115.000	75.000	84.999	74.999	115.001

Variable	Calendario Programado												
	Enero	Febrero	Marzo	Abril	Mayo	Junio	Julio	Agosto	Septiembre	Octubre	Noviembre	Diciembre	Total
NUMERADOR	0.000	0.000	13.000	0.000	0.000	13.000	0.000	0.000	13.000	0.000	0.000	13.000	52.000
DENOMINADOR	1.000	1.000	13.000	1.000	1.000	13.000	1.000	1.000	13.000	1.000	1.000	13.000	52.000

Variable	Calendario Ejecutado												
	Enero	Febrero	Marzo	Abril	Mayo	Junio	Julio	Agosto	Septiembre	Octubre	Noviembre	Diciembre	Total
NUMERADOR	1.000	1.000	13.000	0.000	0.000	0.000	0.000	0.000	0.000	0.000	0.000	0.000	15.000

Castillo Sebido Yolanda Evelyn  
 Analista Profesional

Leydi Araceli Dorcas Avila  
 Jefe de Departamento

L.C. CARLOS ALBERTO RODRIGUEZ PRIEGO  
 DIRECTOR DE CONTROL PRESUPUESTAL

Elaboró

Revisó

Autorizó





**GOBIERNO DEL ESTADO DE QUINTANA ROO**  
**FORMATO EVALUATORIO PROGRAMÁTICO DEL SIPPRES FESIPPRES-01**  
**INDICADORES**

TRIMESTRE			
1	2	3	4

FECHA
19/04/2022

Variable	Calendario Ejecutado												
	Enero	Febrero	Marzo	Abril	Mayo	Junio	Julio	Agosto	Septiembre	Octubre	Noviembre	Diciembre	Total
DENOMINADOR	1,000	1,000	13,000	1,000	1,000	13,000	1,000	1,000	13,000	1,000	1,000	13,000	15,000

AVANCES PROGRAMÁTICOS									VARIACIÓN	
Trimestral			Acumulado						Trimestral	
Programado	Ejecutado	Nivel de Cumplimiento	Programado		Ejecutado		Nivel de Cumplimiento	Numerador	Denominador	
abs	abs	%	abs	%	abs	%	%	%	%	
100,000	100,000	100,000	100,000	100,000	100,000	100,000	100,000	15,385	15,385	

RESULTADOS		
Meta Anual Equivalente	Color del Semáforo	Observaciones
100,000	VERDE	Reportes publicados en la pagina de la SEFIPLAN

Castillo Sabido Yolanda Evelyn

Analista Profesional

Elaboró

Leydi Anaceli Dorantes Aujá


Jefa de Departamento

Revisó

L.C. CARLOS ALBERTO RODRIGUEZ PRIEGO

DIRECTOR DE CONTROL PRESUPUESTAL

Autorizó





GOBIERNO DEL ESTADO DE QUINTANA ROO  
 FORMATO EVALUATORIO PROGRAMÁTICO DEL SIPPRES FESIPPRES-01

INDICADORES

TRIMESTRE		
2	3	4

FECHA
07/04/2022

INSTITUCIÓN: 2111109108 - Secretaría de Finanzas y Planeación  
 PROGRAMA PRESUPUESTARIO: P003 - Gestión del Gasto Público Orientado a resultados  
 UNIDAD RESPONSABLE: 1106-2440 - Dirección de Control y Seguimiento de Inversión Pública  
 ACTIVIDAD: F.P.C02A04 - Control, seguimiento y análisis de las etapas del autorizado, comprometido y devengado de la Inversión Pública en coordinación con las dependencias, entidades y organismos.

IDENTIFICACIÓN DEL INDICADOR

Indicador: C02A04 - Porcentaje de proyectos de inversión pública comprometidos

VARIABLES

NUMERADOR	Número de proyectos de inversión pública comprometidos	Unidad de Medida del Numerador	661 - Proyecto ()
DENOMINADOR	Número de proyectos de inversión pública aprobados	Unidad de Medida del Denominador	661 - Proyecto ()

METAS

Línea Base		Año Meta	Meta Programada	Tipo de Meta	Comportamiento del Indicador hacia la Meta	Tipo de Métrica	Semafización					
Año:	2021		en el Año				Verde	Amarillo	Rojo			
Valor:	100.000	2022	100.000	ACUMULATIVA	ASCENDENTE	PORCENTAJE	95.000	115.000	75.000	84.999	74.999	115.001

Calendario Programado

Variable	Enero	Febrero	Marzo	Abril	Mayo	Junio	Julio	Agosto	Septiembre	Octubre	Noviembre	Diciembre	Total
NUMERADOR	0.000	8.000	8.000	13.000	22.000	30.000	50.000	34.000	14.000	10.000	6.000	5.000	200.000
DENOMINADOR	1.000	8.000	8.000	13.000	22.000	30.000	50.000	34.000	14.000	10.000	6.000	5.000	200.000

Calendario Ejecutado

Variable	Enero	Febrero	Marzo	Abril	Mayo	Junio	Julio	Agosto	Septiembre	Octubre	Noviembre	Diciembre	Total
NUMERADOR	0.000	8.000	8.000	0.000	0.000	0.000	0.000	0.000	0.000	0.000	0.000	0.000	16.000

Jose Luis Chab Chan  
 Jefe de Departamento de Seguimiento al Gasto Federalizado

Ing. Elvís Cabrera Cruz  
 Director de Control y Seguimiento de Inversión Pública

Ing. Elvís Cabrera Cruz  
 Director de Control y Seguimiento de Inversión Pública

Elaboró

Revisó

Autorizó





GOBIERNO DEL ESTADO DE QUINTANA ROO  
 FORMATO EVALUATORIO PROGRAMÁTICO DEL SIPPRES FESIPPRES-01

INDICADORES

TRIMESTRE		
2	3	4

FECHA
07/04/2022

Variable	Calendario Ejecutado												
	Enero	Febrero	Marzo	Abril	Mayo	Junio	Julio	Agosto	Septiembre	Octubre	Noviembre	Diciembre	Total
DENOMINADOR	1,000	8,000	8,000	13,000	22,000	30,000	50,000	34,000	14,000	10,000	6,000	5,000	16,000

AVANCES PROGRAMÁTICOS									VARIACIÓN	
Trimestral			Acumulado						Trimestral	
Programado	Ejecutado	Nivel de Cumplimiento	Programado		Ejecutado		Nivel de Cumplimiento	Numerador	Denominador	
abs	abs	%	abs	%	abs	%	%	%	%	
100,000	100,000	100.000	100,000	100.000	100,000	100.000	100.000	0.000	0.000	

RESULTADOS		
Meta Anual Equivalente	Color del Semáforo	Observaciones
100,000	VERDE	

Jose Luis Chab Chait  
 Jefe de Departamento de Seguimiento al Gasto Federalizado

Ing. Elvies Cabrera Cruz  
 Director de Control y Seguimiento de Inversión Pública

Ing. Elvies Cabrera Cruz  
 Director de Control y Seguimiento de Inversión Pública

Elaboró

Revisó

Autorizó







GOBIERNO DEL ESTADO DE QUINTANA ROO  
 FORMATO EVALUATORIO PROGRAMÁTICO DEL SIPPRES FESIPPRES-01  
 INDICADORES

TRIMESTRE			
1	2	3	4

FECHA
01/04/2022

INSTITUCIÓN: 2111105106 - Secretaría de Finanzas y Planeación  
 PROGRAMA PRESUPUESTARIO: Gestión del Gasto Público Orientado a resultados  
 UNIDAD RESPONSABLE: 1106-2206 - Subsecretaría de Análisis Económico y Finanzas Públicas  
 COMPONENTE: F.P.C03 - Banco de Información Estadística Estatal generado

IDENTIFICACIÓN DEL INDICADOR	
Indicador	C03 - Porcentaje de vistas al micrositio del Centro de Información Estadística y Geográfica

VARIABLES			
NUMERADOR	Numero de personas que visitan el Micrositio del Centro de Información Estadística y Geográfica	Unidad de Medida del Numerador	797 - Visita ()
DENOMINADOR	Numero de personas esperadas	Unidad de Medida del Denominador	797 - Visita ()

METAS												
Línea Base		Año Meta	Meta Programada	Tipo de Meta	Comportamiento del Indicador hacia la Meta	Tipo de Método	Semaforzación					
Año:	2018		en el Año				Verde	Amarillo	Rojo			
Valor:	63.730	2022	65.000	ACUMULATIVA	ASCENDENTE	PORCENTAJE	72.250	97.750	63.750	72.249	63.749	97.751

Variable	Calendario Programado												
	Enero	Febrero	Marzo	Abril	Mayo	Junio	Julio	Agosto	Septiembre	Octubre	Noviembre	Diciembre	Total
NUMERADOR	0.000	0.000	255.000	0.000	0.000	255.000	0.000	0.000	255.000	0.000	0.000	255.000	1.020.000
DENOMINADOR	1.000	1.000	300.000	1.000	1.000	300.000	1.000	1.000	300.000	1.000	1.000	300.000	1.200.000

Variable	Calendario Ejecutado												
	Enero	Febrero	Marzo	Abril	Mayo	Junio	Julio	Agosto	Septiembre	Octubre	Noviembre	Diciembre	Total
NUMERADOR	0.000	0.000	278.000	0.000	0.000	0.000	0.000	0.000	0.000	0.000	0.000	0.000	278.000

Lic. José Luis Poot Chan  
 Jefe de Departamento de Información Técnica Hacendaria

Lic. Jesús Rolando Barrera Chuc  
 Director de Información y Análisis Económico.

Dr. Luis David Vázquez Heredia  
 Subsecretario de Análisis Económico y Finanzas Públicas.

Elaboró

Revisó

Autorizó





GOBIERNO DEL ESTADO DE QUINTANA ROO  
 FORMATO EVALUATORIO PROGRAMÁTICO DEL SIPPRES FESIPPRES-01  
 INDICADORES

TRIMESTRE			
1	2	3	4

FECHA
01/04/2022

Variable	Calendario Ejecutado												
	Enero	Febrero	Marzo	Abril	Mayo	Junio	Julio	Agosto	Septiembre	Octubre	Noviembre	Diciembre	Total
DENOMINADOR	1.000	1.000	300.000	1.000	1.000	300.000	1.000	1.000	300.000	1.000	1.000	300.000	300.000

AVANCES PROGRAMATICOS									VARIACION	
Trimestral			Acumulado						Trimestral	
Programado	Ejecutado	Nivel de Cumplimiento	Programado		Ejecutado		Nivel de Cumplimiento	Numarador	Denominador	
abs	abs	%	abs	%	abs	%	%	%	%	
85.000	92.667	109.020	85.000	100.000	92.667	109.020	109.020	9.020	0.000	

RESULTADOS		
Meta Anual Equivalente	Color del Semáforo	Observaciones
92.667	VERDE	Sin observaciones

Lic. José Luis Pool Chan  
 Jefe de Departamento de Información Técnica Hacendaria

Lic. Jesús Rolando Barrera Chuc.  
 Director de Información y Análisis Económico.

Dr. Luis David Vázquez Heredia  
 Subsecretario de Análisis Económico y Finanzas Públicas.

Elaboró

Revisó

Autorizó





GOBIERNO DEL ESTADO DE QUINTANA ROO  
 FORMATO EVALUATORIO PROGRAMÁTICO DEL SIPPRES FESIPPRES-01

INDICADORES

TRIMESTRE			
1	2	3	4

FECHA
01/04/2022

INSTITUCIÓN: 2111106106 - Secretaría de Finanzas y Planeación  
 PROGRAMA PRESUPUESTARIO: P003 - Gestión del Gasto Público Orientado a resultados  
 UNIDAD RESPONSABLE: 1106-2455 - Dirección de Información y Análisis Económico  
 ACTIVIDAD: F.P.C03.A01 - Difusión de los datos estadísticos de los subsistemas de información estadística

IDENTIFICACIÓN DEL INDICADOR	
Indicador	C3A1 - Porcentaje de visitas al micrositio del Centro de Información Estadística y Geográfica

VARIABLES			
NUMERADOR	Número de visitas registradas en el Micrositio del CIEG	Unidad de Medida del Numerador	797 - Visita ()
DENOMINADOR	Número de visitas programadas registradas en el Micrositio del CIEG	Unidad de Medida del Denominador	797 - Visita ()

METAS												
Año:	Linea Base	Año Meta	Meta Programada en el Año	Tipo de Meta	Comportamiento del Indicador hacia la Meta	Tipo de Método	Semafización					
							Verde	Amarillo	Rojo			
Valor:	50.000	2022	83.333	ACUMULATIVA	ASCENDENTE	PORCENTAJE	70.833	95.833	62.500	70.832	62.499	95.834

Variable	Calendario Programado												
	Enero	Febrero	Marzo	Abril	Mayo	Junio	Julio	Agosto	Septiembre	Octubre	Noviembre	Diciembre	Total
NUMERADOR	0.000	0.000	250.000	0.000	0.000	250.000	0.000	0.000	250.000	0.000	0.000	250.000	1.000.000
DENOMINADOR	1.000	1.000	300.000	1.000	1.000	300.000	1.000	1.000	300.000	1.000	1.000	300.000	1.200.000

Variable	Calendario Ejecutado												
	Enero	Febrero	Marzo	Abril	Mayo	Junio	Julio	Agosto	Septiembre	Octubre	Noviembre	Diciembre	Total
NUMERADOR	0.000	0.000	278.000	0.000	0.000	0.000	0.000	0.000	0.000	0.000	0.000	0.000	278.000

Constelino Coto Pech  
 Secretario Ejecutivo

Mtro. Adán Isaias Tun González  
 Jefe de Departamento de Información Estadística y Enlace

Lic. Jesús Roberto Barrera Chuc  
 Director de Información y Análisis Económico

Elaboró

Revisó

Autorizó





GOBIERNO DEL ESTADO DE QUINTANA ROO  
 FORMATO EVALUATORIO PROGRAMÁTICO DEL SIPPRES FESIPPRES-01  
 INDICADORES

TRIMESTRE			
1	2	3	4

FECHA
01/04/2022

Variable	Calendario Ejecutado												
	Enero	Febrero	Marzo	Abril	Mayo	Junio	Julio	Agosto	Septiembre	Octubre	Noviembre	Diciembre	Total
DENOMINADOR	1.000	1.000	300.000	1.000	1.000	300.000	1.000	1.000	300.000	1.000	1.000	300.000	300.000

AVANCES PROGRAMATICOS									VARIACION	
Trimestral			Acumulado						Trimestral	
Programado	Ejecutado	Nivel de Cumplimiento	Programado		Ejecutado		Nivel de Cumplimiento	Numerador	Denominador	
abs	abs	%	abs	%	abs	%	%	%	%	
83.333	92.667	111.200	83.333	100.000	92.667	111.200	111.200	11.200	0.000	

RESULTADOS		
Meta Anual Equivalente	Color del Semáforo	Observaciones
92.667	VERDE	

  
 Constantino Colo Pech  
 Secretario Ejecutivo

Elaboró

  
 Mtro. Adrian Ismael Fun González  
 Jefe de Departamento de Información Estadística y Enlace  
 Revisó

  
 Lic. Jesús Rolando Barrera Chuc  
 Director de Información y Análisis Económico  
 Autorizó





GOBIERNO DEL ESTADO DE QUINTANA ROO  
 FORMATO EVALUATORIO PROGRAMÁTICO DEL SIPPRES FESIPPRES-01  
 INDICADORES

TRIMESTRE			
1	2	3	4

FECHA
01/04/2022

**INSTITUCIÓN:** 2111105106 - Secretaría de Finanzas y Planeación  
**PROGRAMA PRESUPUESTARIO:** P003 - Gestión del Gasto Público Orientado a resultados  
**UNIDAD RESPONSABLE:** 1106-2206 - Subsecretaría de Análisis Económico y Finanzas Públicas  
**ACTIVIDAD:** F.P.C03.A02 - Promoción de la participación ciudadana en los eventos que transmiten conocimientos sobre finanzas públicas.

IDENTIFICACIÓN DEL INDICADOR	
Indicador	C3A2 - Porcentaje de participantes capacitados en eventos que brindan conocimiento sobre las finanzas públicas.

VARIABLES			
NUMERADOR	Total de participantes en los eventos que brindan conocimiento sobre las finanzas públicas estatales y personales.	Unidad de Medida del Numerador	535 - Participantes ()
DENOMINADOR	Total de participantes programados	Unidad de Medida del Denominador	535 - Participantes ()

METAS												
Línea Base		Año Meta	Meta Programada	Tipo de Meta	Comportamiento del Indicador hacia la Meta	Tipo de Método	Semafización					
Año:	2018		en el Año				Verde	Amarillo	Rojo			
Valor:	100,000	2022	96,774	ACUMULATIVA	ASCENDENTE	PORCENTAJE	82,258	111,290	72,581	82,257	72,580	111,291

Variable	Calendario Programado												
	Enero	Febrero	Marzo	Abril	Mayo	Junio	Julio	Agosto	Septiembre	Octubre	Noviembre	Diciembre	Total
NUMERADOR	0.000	0.000	0.000	0.000	0.000	135.000	0.000	0.000	0.000	0.000	0.000	165.000	300.000
DENOMINADOR	1.000	1.000	1.000	1.000	1.000	110.000	1.000	1.000	1.000	1.000	1.000	200.000	310.000

Variable	Calendario Ejecutado												
	Enero	Febrero	Marzo	Abril	Mayo	Junio	Julio	Agosto	Septiembre	Octubre	Noviembre	Diciembre	Total
NUMERADOR	0.000	0.000	0.000	0.000	0.000	0.000	0.000	0.000	0.000	0.000	0.000	0.000	0.000

Lic. José Luis Pool Chan

Jefe de Departamento de Información Técnica Hacendaria

Elaboró

L.C. Branda Mayrel González Flores

Directora de Análisis de Finanzas Públicas.

Revisó

Dr. Luis Bana Vázquez Heredia

Subsecretario de Análisis Económico y Finanzas Públicas.

Autorizó





GOBIERNO DEL ESTADO DE QUINTANA ROO  
 FORMATO EVALUATORIO PROGRAMÁTICO DEL SIPPRES FESIPPRES-01  
 INDICADORES

TRIMESTRE			
1	2	3	4

FECHA
01/04/2022

Variable	Calendario Ejecutado												
	Enero	Febrero	Marzo	Abril	Mayo	Junio	Julio	Agosto	Septiembre	Octubre	Noviembre	Diciembre	Total
DENOMINADOR	0.000	0.000	0.000	0.000	0.000	0.000	0.000	0.000	0.000	0.000	0.000	0.000	0.000

AVANCES PROGRAMÁTICOS								VARIACION	
Trimestral			Acumulado					Trimestral	
Programado	Ejecutado	Nivel de Cumplimiento	Programado		Ejecutado		Nivel de Cumplimiento	Numerador	Denominador
abs	abs	%	abs	%	abs	%	%	%	%
0.000	0.000	0.000	0.000	0.000	0.000	0.000	0.000	0.000	0.000

RESULTADOS		
Meta Anual Equivalente	Color del Semáforo	Observaciones
0.000	SIN META	

Lic. José Luis Pool Chan  
 Jefe de Departamento de Información Técnica Hacendaria

Lic. Brenda Marcel González Flores  
 Directora de Análisis de Finanzas Públicas.

Dr. Luis Daniel Vázquez Heredia  
 Subsecretario de Análisis Económico y Finanzas Públicas.

Elaboró

Revisó

Autorizó





GOBIERNO DEL ESTADO DE QUINTANA ROO  
 FORMATO EVALUATORIO PROGRAMÁTICO DEL SIPRES FESIPRES-01

INDICADORES

TRIMESTRE			
1	2	3	4

FECHA
01/04/2022

**INSTITUCIÓN:** 2111105106 - Secretaría de Finanzas y Planeación  
**PROGRAMA PRESUPUESTARIO:** P003 - Gestión del Gasto Público Orientado a resultados  
**UNIDAD RESPONSABLE:** 1106-2409 - Dirección Análisis de Finanzas Públicas  
**ACTIVIDAD:** F.P.C03.A03 - Asesoramiento a los usuarios del módulo de información y atención Chetumal para interponer sus quejas y dudas relacionadas con servicios financieros ante la Subdelegación CONDUSEF Cancún.

IDENTIFICACIÓN DEL INDICADOR

Indicador	C3A3 - Porcentaje de usuarios del módulo de la CONDUSEF Chetumal que son asesorados y/o vinculados ante la subdelegación correspondientes para realizar el trámite, aclaración y/o duda relacionada con servicios financieros.
-----------	--

VARIABLES

NUMERADOR	Total de usuarios del módulo de la CONDUSEF Chetumal que son asesorados y vinculados ante las instancias correspondientes para realizar el trámite, aclaración y/o duda relacionada con servicios financieros	Unidad de Medida del Numerador	787 - Usuario (s) (j)
DENOMINADOR	Total de usuarios del módulo de la CONDUSEF Chetumal que se espera asesorar y vincular ante las instancias correspondientes para realizar el trámite, aclaración y/o duda relacionada con servicios financieros	Unidad de Medida del Denominador	787 - Usuario (s) (j)

METAS

Línea Base	Año Meta	Meta Programada en el Año	Tipo de Meta	Comportamiento del Indicador hacia la Meta	Tipo de Método	Reforzación							
						Verde	Amarillo	Rojo					
Año:	2018												
Valor:	100.000	2022	95.238	ACUMULATIVA	ASCENDENTE	80.952	109.524	71.429	80.951	71.428	109.525		

Variable	Calendario Programado												
	Enero	Febrero	Marzo	Abril	Mayo	Junio	Julio	Agosto	Septiembre	Octubre	Noviembre	Diciembre	Total
NUMERADOR	0.000	0.000	500.000	0.000	0.000	500.000	0.000	0.000	500.000	0.000	0.000	500.000	2.000.000
DENOMINADOR	1.000	1.000	500.000	1.000	1.000	500.000	1.000	1.000	500.000	1.000	1.000	600.000	2.100.000

Lic. José Luis Pool Chan.

Jefe de Departamento de Información Técnica Hacendaria.

L.C. Brenda Mayreel González Flores.

Directora de Análisis de Finanzas Públicas.

Dr. Luis David Vázquez Heredia

Subsecretario de Análisis Económico y Finanzas Públicas.

Elaboró

Revisó

Autorizó





GOBIERNO DEL ESTADO DE QUINTANA ROO  
 FORMATO EVALUATORIO PROGRAMÁTICO DEL SIPPRES FESIPPRES-01  
 INDICADORES

TRIMESTRE			
1	2	3	4

FECHA
01/04/2022

Variable	Calendario Ejecutado												
	Enero	Febrero	Marzo	Abril	Mayo	Junio	Julio	Agosto	Septiembre	Octubre	Noviembre	Diciembre	Total
NUMERADOR	0.000	0.000	575.000	0.000	0.000	0.000	0.000	0.000	0.000	0.000	0.000	0.000	575.000
DENOMINADOR	1.000	1.000	500.000	1.000	1.000	500.000	1.000	1.000	500.000	1.000	1.000	500.000	500.000

AVANCES PROGRAMÁTICOS								VARIACIÓN	
Trimestral			Acumulado					Trimestral	
Programado	Ejecutado	Nivel de Cumplimiento	Programado		Ejecutado		Nivel de Cumplimiento	Numerador	Denominador
abs	abs	%	abs	%	abs	%	%	%	%
100.000	115.000	115.000	100.000	105.000	115.000	120.750	115.000	15.000	0.000

RESULTADOS		
Meta Anual Equivalente	Color del Semáforo	Observaciones
109.524	VERDE	Se realizaron actividades de promoción del Módulo de Atención de la CONDUSEF.

Lic. José Luis Pool Chan.

Jefe de Departamento de Información Técnica Hacendaria.

L.C. Brenda Mayra González Flores.

Directora de Análisis de Finanzas Públicas.

Dr. Luis David Vázquez Heredia

Subsecretario de Análisis Económico y Finanzas Públicas.

Elaboró

Revisó

Autorizó







GUBIERNO DEL ESTADO DE QUINTANA ROO  
 FORMATO EVALUATORIO PROGRAMÁTICO DEL SIPRES FESIPRES-01

INDICADORES

TRIMESTRE			
1	2	3	4

FECHA
07/04/2022

INSTITUCIÓN: 2111106106 - Secretaría de Finanzas y Planeación  
 PROGRAMA PRESUPUESTARIO: Gestión del Gasto Público Orientado a resultados  
 UNIDAD RESPONSABLE: 1106-2208 - Tesorería General  
 COMPONENTE: F.P.C04 - Autorización y validación de todas las Erogaciones con cargo al Presupuesto de Egresos que cumplan con la normatividad aplicable, de acuerdo a la Propuesta de pagos de la Dirección de Egresos.

IDENTIFICACIÓN DEL INDICADOR	
Indicador	C4 - Porcentaje de pagos autorizados por la Tesorería General

VARIABLES			
NUMERADOR	Cantidad de Propuestas de pago Autorizadas	Unidad de Medida del Numerador	654 - Propuesta ()
DENOMINADOR	Total de Listado de Propuestas recibidas	Unidad de Medida del Denominador	654 - Propuesta ()

METAS												
Año:	Línea Base	Año Meta	Meta Programada en el Año	Tipo de Meta	Comportamiento del Indicador hacia la Meta	Tipo de Método	Semafización					
							Verde	Amarillo	Rojo			
Valor:	2018	2022	88.583	ACUMULATIVA	ASCENDENTE	PORCENTAJE	75.295	101.870	86.437	75.294	66.438	101.871

Variable	Calendario Programado												
	Enero	Febrero	Marzo	Abril	Mayo	Junio	Julio	Agosto	Septiembre	Octubre	Noviembre	Diciembre	Total
NUMERADOR	0.000	0.000	56.000	0.000	0.000	57.000	0.000	0.000	55.000	0.000	0.000	57.000	225.000
DENOMINADOR	1.000	1.000	62.000	1.000	1.000	64.000	1.000	1.000	63.000	1.000	1.000	65.000	254.000

Variable	Calendario Ejecutado												
	Enero	Febrero	Marzo	Abril	Mayo	Junio	Julio	Agosto	Septiembre	Octubre	Noviembre	Diciembre	Total
NUMERADOR	54.000	55.000	56.000	0.000	0.000	0.000	0.000	0.000	0.000	0.000	0.000	0.000	165.000

*[Signature]*  
 LILIANA MAGAÑA GARCÍA  
 SEÑORA EN GESTIÓN ADMINISTRATIVA  
 laboro

*[Signature]*  
 LIC. JORGE ALBERTO LOPEZ MURILLO  
 SECRETARIO PARTICULAR  
 Reviso

*[Signature]*  
 C. ASUNCIÓN RAMÍREZ CASTILLO  
 TESORERO GENERAL  
 Autorizó





SECRETARÍA DEL ESTADO DE QUINTANA ROO  
**FORMATO EVALUATORIO PROGRAMÁTICO DEL SIPPRES FESIPPRES-01**

**INDICADORES**

TRIMESTRE			
1	2	3	4

FECHA
07/04/2022

Variable	Calendario Ejecutado												
	Enero	Febrero	Marzo	Abril	Mayo	Junio	Julio	Agosto	Septiembre	Octubre	Noviembre	Diciembre	Total
DENOMINADOR	60,000	60,000	62,000	1,000	1,000	64,000	1,000	1,000	63,000	1,000	1,000	65,000	182,000

AVANCES PROGRAMÁTICOS									VARIACION	
Trimestral			Acumulado						Trimestral	
Programado	Ejecutado	Nivel de Cumplimiento	Programado		Ejecutado		Nivel de Cumplimiento	Numerador	Denominador	
abs	abs	%	abs	%	abs	%	%	%	%	
90,323	90,659	100.373	90,323	101.964	90,659	102.344	100.373	194,643	193,548	

RESULTADOS		
Meta Anual Equivalente	Color del Semáforo	Observaciones
88,913	VERDE	DERIVADO DE LAS FECHAS EN EL SIGG ESTA INFORMACIÓN RESULTA PROVISIONAL

*[Signature]*  
 LILIANA ANGAMA GARCIA  
 SESORA EN GESTIÓN ADMINISTRATIVA  
 laboró

*[Signature]*  
 LIC. JORGE ALBERTO LOPEZ MURILLO  
 SECRETARIO PARTICULAR  
 Revisó

*[Signature]*  
 C. ASUNCION RAMIREZ CASTILLO  
 TESORERO GENERAL  
 Autorizó





GOBIERNO DEL ESTADO DE QUINTANA ROO  
 FORMATO EVALUATORIO PROGRAMÁTICO DEL SIPPRES FESIPPRES-01

INDICADORES

TRIMESTRE			
1	2	3	4

FECHA
30/03/2022

INSTITUCIÓN: 211100106 - Secretaría de Finanzas y Planeación  
 PROGRAMA PRESUPUESTARIO: P003 - Gestión del Gasto Público Orientado a resultados  
 UNIDAD RESPONSABLE: 1106-2412 - Dirección de Contabilidad Gubernamental  
 ACTIVIDAD: F.P.C04.A01 - Contabilidad gubernamental armonizada con la finalidad de mejorar la transparencia y la rendición de cuentas.

IDENTIFICACIÓN DEL INDICADOR

Indicador:	C41A1 - Porcentaje de avance en el Proceso de Armonización Contable en el Estado
------------	--

VARIABLES

NUMERADOR:	Porcentaje de avance alcanzado	Unidad de Medida del Numerador:	105 - Avance Programado ()
DENOMINADOR:	Porcentaje de avance programado	Unidad de Medida del Denominador:	105 - Avance Programado ()

METAS

Año:	Linea Base	Año Meta	Meta Programada en el Año	Tipo de Meta	Comportamiento del Indicador hacia la Meta	Tipo de Método	Semafización					
							Verde	Amarillo	Rojo			
Valor:	70.100	2022	95.305	ACUMULATIVA	ASCENDENTE	PORCENTAJE	81.000	109.601	71.479	81.008	71.478	109.602

Variable	Calendario Programado												
	Enero	Febrero	Marzo	Abril	Mayo	Junio	Julio	Agosto	Septiembre	Octubre	Noviembre	Diciembre	Total
NUMERADOR	0.000	0.000	0.000	0.000	0.000	0.000	67.000	0.000	0.000	62.000	0.000	74.000	203.000
DENOMINADOR	1.000	1.000	1.000	1.000	1.000	1.000	70.000	1.000	1.000	66.000	1.000	78.000	213.000

Variable	Calendario Ejecutado												
	Enero	Febrero	Marzo	Abril	Mayo	Junio	Julio	Agosto	Septiembre	Octubre	Noviembre	Diciembre	Total
NUMERADOR	0.000	0.000	0.000	0.000	0.000	0.000	0.000	0.000	0.000	0.000	0.000	0.000	0.000

C. Mazumi Yazmin Gulo-Vate

Jefa de Departamento de Registro Patrimonial

Elaboró

C.P. Alfredo Berstein Castillo

Director de Contabilidad Gubernamental

Revisó

C.P. Alfredo Berstein Castillo

Director de Contabilidad Gubernamental

Autorizó



GOBIERNO DEL ESTADO DE QUINTANA ROO  
 FORMATO EVALUATORIO PROGRAMÁTICO DEL SIPRES FESIPRES-01

INDICADORES

TRIMESTRE			
1	2	3	4

FECHA
30/03/2022

Variable	Calendario Ejecutado												
	Enero	Febrero	Marzo	Abril	Mayo	Junio	Julio	Agosto	Septiembre	Octubre	Noviembre	Diciembre	Total
DENOMINADOR	0.000	0.000	0.000	0.000	0.000	0.000	0.000	0.000	0.000	0.000	0.000	0.000	0.000

AVANCES PROGRAMÁTICOS									VARIACIÓN	
Trimestral			Acumulado						Trimestral	
Programado	Ejecutado	Nivel de Cumplimiento	Programado		Ejecutado		Nivel de Cumplimiento	Numerador	Denominador	
abs	abs	%	abs	%	abs	%	%	%	%	
0.000	0.000	0.000	0.000	0.000	0.000	0.000	0.000	0.000	0.000	

RESULTADOS		
Meta Anual Equivalente	Color del Semáforo	Observaciones
0.000	SIN META	

*[Firma]*  
 C. Mazumi Yazmin Brito Valle  
 Jefa de Departamento de Registro Patrimonial


Elaboró

*[Firma]*  
 C.P. Alfredo Benjamín Castiño  
 Director de Contabilidad Gubernamental

Revisó

*[Firma]*  
 C.P. Alfredo Benjamín Castiño  
 Director de Contabilidad Gubernamental

Autorizó





**GOBIERNO DEL ESTADO DE QUINTANA ROO**  
**FORMATO EVALUATORIO PROGRAMÁTICO DEL SIPPRES FESIPPRES-01**  
**INDICADORES**

TRIMESTRE			
1	2	3	4

FECHA
06/04/2022

**INSTITUCIÓN:** 2111106106 - Secretaría de Finanzas y Planeación  
**PROGRAMA PRESUPUESTARIO:** P003 - Gestión del Gasto Público Orientado a resultados  
**UNIDAD RESPONSABLE:** 1106-2314 - Dirección de Egresos  
**ACTIVIDAD:** F.P.C04.A02 - Aplicación de manera efectiva las órdenes de pago registrando y verificando que la documentación cumpla con todos los requisitos fiscales y administrativos para su correcta aplicación a fin de agilizar el trámite.

IDENTIFICACIÓN DEL INDICADOR	
Indicador	C41A2 - Porcentaje de ordenes de pago autorizadas en la Dirección de Caja

VARIABLES			
NUMERADOR	Órdenes de pago autorizadas	Unidad de Medida del Numerador	515 - Orden de Pago ()
DENOMINADOR	Órdenes de Pago Programadas	Unidad de Medida del Denominador	515 - Orden de Pago ()

METAS												
Línea Base		Año Meta	Meta Programada	Tipo de Meta	Comportamiento del Indicador hacia la Meta	Tipo de Método	Semafización					
Año:	2019		en el Año				Verde	Amarillo	Rojo			
Valor:	100.000	2022	100.000	ACUMULATIVA	ASCENDENTE	PORCENTAJE	85.000	115.000	75.000	84.999	74.999	115.001

Variable	Calendario Programado												
	Enero	Febrero	Marzo	Abril	Mayo	Junio	Julio	Agosto	Septiembre	Octubre	Noviembre	Diciembre	Total
NUMERADOR	100.000	100.000	100.000	100.000	100.000	100.000	100.000	100.000	100.000	100.000	100.000	100.000	1.200.000
DENOMINADOR	100.000	100.000	100.000	100.000	100.000	100.000	100.000	100.000	100.000	100.000	100.000	100.000	1.200.000

Variable	Calendario Ejecutado												
	Enero	Febrero	Marzo	Abril	Mayo	Junio	Julio	Agosto	Septiembre	Octubre	Noviembre	Diciembre	Total
NUMERADOR	97.380	96.560	97.130	0.000	0.000	0.000	0.000	0.000	0.000	0.000	0.000	0.000	291.070

LIC. MARÍA REGINA PUCH UC  
 ANALISTA DOCUMENTAL

C.P. EDUARDO JOSÉ FLORES CASARES  
 DIRECTOR DE EGRESOS

C.P. EDUARDO JOSÉ FLORES CASARES  
 DIRECTOR DE EGRESOS

Elaboró

Revisó

Autorizó





GOBIERNO DEL ESTADO DE QUINTANA ROO  
 FORMATO EVALUATORIO PROGRAMÁTICO DEL SIPPRES FESIPPRES-01  
 INDICADORES

TRIMESTRE			
1	2	3	4

FECHA
06/04/2022

Variable	Calendario Ejecutado												
	Enero	Febrero	Marzo	Abril	Mayo	Junio	Julio	Agosto	Septiembre	Octubre	Noviembre	Diciembre	Total
DENOMINADOR	100.000	100.000	100.000	100.000	100.000	100.000	100.000	100.000	100.000	100.000	100.000	100.000	300.000

AVANCES PROGRAMÁTICOS								VARIACIÓN	
Trimestral			Acumulado					Trimestral	
Programado	Ejecutado	Nivel de Cumplimiento	Programado		Ejecutado		Nivel de Cumplimiento	Numerador	Denominador
abs	abs	%	abs	%	abs	%	%	%	%
100.000	97.023	97.023	100.000	100.000	97.023	97.023	97.023	-2.977	0.000

RESULTADOS		
Meta Anual Equivalente	Color del Semáforo	Observaciones
97.023	VERDE	Durante el primer trimestre se registro un avance de pagos cercano a lo estimado, existiendo el mínimo de documentos pendientes de pago, registrando una semalización positiva.

LIC. MARÍA REGINA PUCH UC  
 ANALISTA DOCUMENTAL  
 Elaboró

C.P. EDUARDO JOSÉ FLORES CASARES  
 DIRECTOR DE EGRESOS  
 Revisó

C.P. EDUARDO JOSÉ FLORES CASARES  
 DIRECTOR DE EGRESOS  
 Autorizó





**GOBIERNO DEL ESTADO DE QUINTANA ROO**  
**FORMATO EVALUATORIO PROGRAMÁTICO DEL SIPPRES FESIPPRES-01**  
**INDICADORES**

TRIMESTRE			
1	2	3	4

FECHA
06/04/2022

**INSTITUCIÓN:** 2111105106 - Secretaría de Finanzas y Planeación  
**PROGRAMA PRESUPUESTARIO:** P003 - Gestión del Gasto Público Orientado a resultados  
**UNIDAD RESPONSABLE:** 1106-2411 - Dirección de Caja  
**ACTIVIDAD:** F.P.C04-A03 - Realización de pagos de fondos públicos

IDENTIFICACIÓN DEL INDICADOR	
Indicador	C04A03 - Porcentaje de pagos emitidos

VARIABLES			
NUMERADOR	Número de pagos emitidos	Unidad de Medida del Numerador	530 - Pago ()
DENOMINADOR	Órdenes de pago autorizados	Unidad de Medida del Denominador	515 - Orden de Pago ()

METAS												
Línea Base		Año Meta	Meta Programada	Tipo de Meta	Comportamiento del Indicador hacia la Meta	Tipo de Método	Semafización					
Año:	2019		en el Año				Verde	Amarillo	Rojo			
Valor:	100.000	2022	100.000	ACUMULATIVA	ASCENDENTE	PORCENTAJE	85.000	115.000	75.000	84.999	74.999	115.001

Variable	Calendario Programado												
	Enero	Febrero	Marzo	Abril	Mayo	Junio	Julio	Agosto	Septiembre	Octubre	Noviembre	Diciembre	Total
NUMERADOR	2,800.000	2,800.000	2,800.000	2,800.000	2,800.000	2,800.000	2,800.000	2,800.000	2,800.000	2,800.000	2,800.000	4,100.000	34,900.000
DENOMINADOR	2,800.000	2,800.000	2,800.000	2,800.000	2,800.000	2,800.000	2,800.000	2,800.000	2,800.000	2,800.000	2,800.000	4,100.000	34,900.000

Variable	Calendario Ejecutado												
	Enero	Febrero	Marzo	Abril	Mayo	Junio	Julio	Agosto	Septiembre	Octubre	Noviembre	Diciembre	Total
NUMERADOR	1,985.000	2,040.000	2,707.000	0.000	0.000	0.000	0.000	0.000	0.000	0.000	0.000	0.000	6,732.000

**C. EDITH CAROLINA PECH RODRIGUEZ**

**LIC. EMILIO JESÚS POLANCO ZAPATA**  
**DIRECTOR DE CAJA**

**LIC. EMILIO JESÚS POLANCO ZAPATA**  
**DIRECTOR DE CAJA**

**JEFA DEL DEPARTAMENTO DE TRANSFERENCIAS Y ATENCION DE AUDITORIAS**

**Elaboró**

**Revisó**

**Autorizó**





GOBIERNO DEL ESTADO DE QUINTANA ROO  
 FORMATO EVALUATORIO PROGRAMÁTICO DEL SIPPRES FESIPPRES-01  
 INDICADORES

TRIMESTRE			
1	2	3	4

FECHA
06/04/2022

Variable	Calendario Ejecutado												
	Enero	Febrero	Marzo	Abril	Mayo	Junio	Julio	Agosto	Septiembre	Octubre	Noviembre	Diciembre	Total
DENOMINADOR	2,800.000	2,800.000	2,800.000	2,800.000	2,800.000	2,800.000	2,800.000	2,800.000	2,800.000	2,800.000	2,800.000	4,100.000	8,400.000

AVANCES PROGRAMÁTICOS								VARIACION	
Trimestral			Acumulado					Trimestral	
Programado	Ejecutado	Nivel de Cumplimiento	Programado		Ejecutado		Nivel de Cumplimiento	Numerador	Denominador
abs	abs	%	abs	%	abs	%	%	%	%
100.000	80.143	80.143	100.000	100.000	80.143	80.143	80.143	-19.857	0.000

RESULTADOS		
Meta Anual Equivalente	Color del Semáforo	Observaciones
80.143	AMARILLO	NO SE LLEGO A LA META EN VIRTUD DE QUE SE EMITIERON MENOS AUTORIZACIONES DE PAGO

C. EDITH CAROLINA PECH RODRIGUEZ

JEFA DEL DEPARTAMENTO DE TRANSFERENCIAS Y ATENCION DE AUDITORIAS

Elaboró

LIC. EMILIO JESÚS POLANCO ZAPATA  
 DIRECTOR DE CAJA  
 Revisó

LIC. EMILIO JESÚS POLANCO ZAPATA  
 DIRECTOR DE CAJA  
 Autorizó







**GOBIERNO DEL ESTADO DE QUINTANA ROO**  
**FORMATO EVALUATORIO PROGRAMÁTICO DEL SIPPRES FESIPPRES-01**  
**INDICADORES**

TRIMESTRE			
1	2	3	4

FECHA
06/04/2022

**INSTITUCIÓN:** 2111105106 - Secretaría de Finanzas y Planeación  
**PROGRAMA PRESUPUESTARIO:** P003 - Gestión del Gasto Público Orientado a resultados  
**UNIDAD RESPONSABLE:** 1106-2411 - Dirección de Caja  
**ACTIVIDAD:** F.P.C04.A04 - Realización de inversiones publicas

IDENTIFICACIÓN DEL INDICADOR	
Indicador	C04A04 - Porcentaje de Dependencias, Organismos Descentralizados y Empresas con Participación Estatal que realizan inversiones en el Fondo Quintana Roo

VARIABLES			
NUMERADOR	Número de inversiones realizadas	Unidad de Medida del Numerador	515 - Orden de Pago ()
DENOMINADOR	Número de trasposos en el SIGG	Unidad de Medida del Denominador	597 - Póliza ()

METAS												
Línea Base		Año Meta	Meta Programada	Tipo de Meta	Comportamiento del Indicador hacia la Meta	Tipo de Método	Semafización					
Año:	2019		en el Año				Verde	Amarillo	Rojo			
Valor:	100.000	2022	100.000	ACUMULATIVA	ASCENDENTE	PORCENTAJE	85.000	115.000	75.000	64.999	74.999	115.001

Variable	Calendario Programado												
	Enero	Febrero	Marzo	Abril	Mayo	Junio	Julio	Agosto	Septiembre	Octubre	Noviembre	Diciembre	Total
NUMERADOR	1.000	2.000	2.000	2.000	2.000	2.000	2.000	2.000	2.000	2.000	2.000	1.000	22.000
DENOMINADOR	1.000	2.000	2.000	2.000	2.000	2.000	2.000	2.000	2.000	2.000	2.000	1.000	22.000

Variable	Calendario Ejecutado												
	Enero	Febrero	Marzo	Abril	Mayo	Junio	Julio	Agosto	Septiembre	Octubre	Noviembre	Diciembre	Total
NUMERADOR	1.000	2.000	2.000	0.000	0.000	0.000	0.000	0.000	0.000	0.000	0.000	0.000	5.000

C. EDITH CAROLINA PECH RODRIGUEZ

LIC. EMILIO JESÚS POLANCO ZAPATA

LIC. EMILIO JESÚS POLANCO ZAPATA

JEFA DEL DEPARTAMENTO DE TRANSFERENCIAS Y ATENCIÓN DE AUDITORÍAS

DIRECTOR DE CAJA

DIRECTOR DE CAJA

Elaboró

Revisó

Autorizó





GOBIERNO DEL ESTADO DE QUINTANA ROO  
 FORMATO EVALUATORIO PROGRAMÁTICO DEL SIPPRES FESIPPRES-01

INDICADORES

TRIMESTRE			
1	2	3	4

FECHA
05/04/2022

Variable	Calendario Ejecutado												
	Enero	Febrero	Marzo	Abril	Mayo	Junio	Julio	Agosto	Septiembre	Octubre	Noviembre	Diciembre	Total
DENOMINADOR	1.000	2.000	2.000	2.000	2.000	2.000	2.000	2.000	2.000	2.000	2.000	1.000	5.000

AVANCES PROGRAMATICOS								VARIACION	
Trimestral			Acumulado					Trimestral	
Programado	Ejecutado	Nivel de Cumplimiento	Programado		Ejecutado		Nivel de Cumplimiento	Numerador	Denominador
abs	abs	%	abs	%	abs	%	%	%	%
100.000	100.000	100.000	100.000	100.000	100.000	100.000	100.000	0.000	0.000

RESULTADOS		
Meta Anual Equivalente	Color del Semáforo	Observaciones
100.000	VERDE	

C. EDITH CAROLINA PECH RODRIGUEZ

JEFA DEL DEPARTAMENTO DE TRANSFERENCIAS Y ATENCION DE AUDITORIAS

Elaboró

LIC. EMILIO JESUS POLANCO ZAPATA

DIRECTOR DE CAJA

Revisó

LIC. EMILIO JESUS POLANCO ZAPATA

DIRECTOR DE CAJA

Autorizó





**GOBIERNO DEL ESTADO DE QUINTANA ROO**  
**FORMATO EVALUATORIO PROGRAMÁTICO DEL SIPPRES FESIPPRES-01**  
**INDICADORES**

TRIMESTRE			
1	2	3	4

FECHA
06/04/2022

**INSTITUCIÓN:** 2111106106 - Secretaría de Finanzas y Planeación  
**PROGRAMA PRESUPUESTARIO:** P003 - Gestión del Gasto Público Orientado a resultados  
**UNIDAD RESPONSABLE:** 1108-2411 - Dirección de Caja  
**ACTIVIDAD:** F.P.C04.A05 - Administración de los Fondos para el Financiamiento y Ahorro para los Trabajadores del Poder Ejecutivo del Estado de Q.Roo (FOFYA)

IDENTIFICACIÓN DEL INDICADOR	
Indicador	C04A05 - Porcentaje de Trabajadores de Gobierno del Estado beneficiados con los servicios del FOFYA

VARIABLES			
<b>NUMERADOR</b>	Relación de préstamos autorizados	Unidad de Medida del Numerador	597 - Póliza ()
<b>DENOMINADOR</b>	Número de solicitudes de préstamo	Unidad de Medida del Denominador	234 - Documento ()

METAS												
Línea Base		Año Meta	Meta Programada	Tipo de Meta	Comportamiento del Indicador hacia la Meta	Tipo de Método	Semafortización					
Año:	2018		en el Año				Verde	Amarillo	Rojo			
Valor:	100.000	2022	100.000	ACUMULATIVA	ASCENDENTE	PORCENTAJE	85.000	115.000	75.000	84.999	74.999	115.001

Variable	Calendario Programado												
	Enero	Febrero	Marzo	Abril	Mayo	Junio	Julio	Agosto	Septiembre	Octubre	Noviembre	Diciembre	Total
NUMERADOR	93.000	74.000	20.000	15.000	6.000	8.000	115.000	48.000	25.000	13.000	3.000	1.951.000	2.371.000
DENOMINADOR	93.000	74.000	20.000	15.000	6.000	8.000	115.000	48.000	25.000	13.000	3.000	1.951.000	2.371.000

Variable	Calendario Ejecutado												
	Enero	Febrero	Marzo	Abril	Mayo	Junio	Julio	Agosto	Septiembre	Octubre	Noviembre	Diciembre	Total
NUMERADOR	72.000	69.000	16.000	0.000	0.000	0.000	0.000	0.000	0.000	0.000	0.000	0.000	157.000

*[Signature]*  
 C. EDITH CAROLINA TORRES GONZALEZ

*[Signature]*  
 LIC. EMILIO JESUS POLANCO ZAPATA

*[Signature]*  
 LIC. EMILIO JESUS POLANCO ZAPATA

JEFA DEL DEPARTAMENTO DE TRANSFERENCIAS Y ATENCION DE AUDITORIAS

DIRECTOR DE CAJA

DIRECTOR DE CAJA

Elaboró

Revisó

Autorizó



INDICADORES

TRIMESTRE			
1	2	3	4

FECHA
06/04/2022

Variable	Calendario Ejecutado												
	Enero	Febrero	Marzo	Abril	Mayo	Junio	Julio	Agosto	Septiembre	Octubre	Noviembre	Diciembre	Total
DENOMINADOR	93.000	74.000	20.000	15.000	5.000	8.000	115.000	48.000	25.000	13.000	3.000	1.951.000	187.000

AVANCES PROGRAMATICOS							VARIACION		
Trimestral			Acumulado				Trimestral		
Programado	Ejecutado	Nivel de Cumplimiento	Programado		Ejecutado		Nivel de Cumplimiento	Numarador	Denominador
abs	abs	%	abs	%	abs	%	%	%	%
100.000	83.957	83.957	100.000	100.000	83.957	83.957	83.957	-16.043	0.000

RESULTADOS		
Meta Anual Equivalente	Color del Semáforo	Observaciones
83.957	AMARILLO	NO SE LLEGO A LA META EN VIRTUD DE QUE SE AUTORIZARON MENOS PRÉSTAMOS POR CIERRE DE ADMINISTRACIÓN.

  
 C. EDITH CAROLINA PECH RODRIGUEZ

JEFA DEL DEPARTAMENTO DE TRANSFERENCIAS Y ATENCION DE AUDITORIAS

Elaboró

  
 LIC. EMILIO JESUS POLANCO ZAPATA  
 DIRECTOR DE CAJA  
 Revisó

  
 LIC. EMILIO JESUS POLANCO ZAPATA  
 DIRECTOR DE CAJA  
 Autorizó

