



GOBIERNO DEL ESTADO DE QUINTANA ROO
 FORMATO EVALUATORIO PROGRAMÁTICO DEL SIPPRES FESIPPRES-01
 INDICADORES

TRIMESTRE			
1	2	3	4

FECHA
11/07/2022

INSTITUCIÓN: 2111106106 - Secretaría de Finanzas y Planeación
 PROGRAMA PRESUPUESTARIO: Fortalecimiento del Ingreso
 UNIDAD RESPONSABLE: 1106-2207 - SubSecretaría de Ingresos
 COMPONENTE: F.P.C01 - Índice de Transparencia de Disponibilidad de la Información Financiera de las Entidades Federativas

IDENTIFICACIÓN DEL INDICADOR	
Indicador	C01 - Índice de Transparencia de Disponibilidad de la Información Financiera de las Entidades Federativas

VARIABLES			
NUMERADOR	CALIFICACIÓN EN EL ITDIF	Unidad de Medida del Numerador	923 - Calificación ()
DENOMINADOR	CALIFICACIÓN MÁXIMA	Unidad de Medida del Denominador	923 - Calificación ()

METAS												
Año	Linea Base	Año Meta	Meta Programada	Tipo de Meta	Comportamiento del Indicador hacia la Meta	Tipo de Medida	Semafización					
	2017	2022	en el Año				Verde	Amarillo	Rojo			
Valor:	90.000		94.000	NO ACUMULATIVA	ASCENDENTE	PORCENTAJE	79.800	108.100	70.500	79.899	70.499	108.101

Variable	Calendario Programado												
	Enero	Febrero	Marzo	Abril	Mayo	Junio	Julio	Agosto	Septiembre	Octubre	Noviembre	Diciembre	Total
NUMERADOR	0.000	0.000	0.000	0.000	0.000	94.000	0.000	0.000	0.000	0.000	0.000	94.000	94.000
DENOMINADOR	1.000	1.000	1.000	1.000	1.000	100.000	1.000	1.000	1.000	1.000	1.000	100.000	100.000

Variable	Calendario Ejecutado												
	Enero	Febrero	Marzo	Abril	Mayo	Junio	Julio	Agosto	Septiembre	Octubre	Noviembre	Diciembre	Total
NUMERADOR	0.000	0.000	0.000	0.000	0.000	95.010	0.000	0.000	0.000	0.000	0.000	0.000	95.010

JUAN ENRIQUE LLANES BASULTO
 SUPERVISOR ESPECIALIZADO

LIZBETH JAZMÍN GARCÍA MAZA
 DIRECTORA TÉCNICA DE INGRESOS

L.C. MARIA LUISA DEL CARMEN ALCIBRECA MANZANERO
 SUBSECRETARIA DE INGRESOS

Elaboró

Revisó

Autorizó





GOBIERNO DEL ESTADO DE QUINTANA ROO
 FORMATO EVALUATORIO PROGRAMÁTICO DEL SIPPRES FESIPPRES-01

INDICADORES

TRIMESTRE			
1	2	3	4

FECHA
11/07/2022

Variable	Calendario Ejecutado												
	Enero	Febrero	Marzo	Abril	Mayo	Junio	Julio	Agosto	Septiembre	Octubre	Noviembre	Diciembre	Total
DENOMINADOR	1,000	1,000	1,000	1,000	1,000	100,000	1,000	1,000	1,000	1,000	1,000	100,000	100,000

AVANCES PROGRAMÁTICOS								VARIACION	
Trimestral			Acumulado					Trimestral	
Programado	Ejecutado	Nivel de Cumplimiento	Programado		Ejecutado		Nivel de Cumplimiento	Numerador	Denominador
abs	abs	%	abs	%	abs	%	%	%	%
94,000	95,010	101.074	94,000	100.000	95,010	101.074	101.074	1,074	0.000

RESULTADOS		
Meta Anual Equivalente	Color del Semáforo	Observaciones
95,010	VERDE	Se alcanza la meta con el resultado vigente emitido por la calificadora Arregional


 JUAN FERNANDO LLANES BASULTO
 SUPERVISOR ESPECIALIZADO


 LIZBETH JACMIN GARCIA MAZA
 DIRECTORA TÉCNICA DE INGRESOS
 Revisó


 L.C. MARIA LUISA DEL CARMEN ALCERRECA MANZANERO
 SUBSECRETARIA DE INGRESOS
 Autorizó

Elaboró

Autorizó





GOBIERNO DEL ESTADO DE QUINTANA ROO
 FORMATO EVALUATORIO PROGRAMÁTICO DEL SIPPRES FESIPPRES-01
 INDICADORES

TRIMESTRE			
1	2	3	4

FECHA
11/07/2022

INSTITUCIÓN: 211106106 - Secretaría de Finanzas y Planeación
 PROGRAMA PRESUPUESTARIO: E064 - Fortalecimiento del Ingreso
 UNIDAD RESPONSABLE: 1106-2207 - SubSecretaría de Ingresos
 ACTIVIDAD: F.P.C01.A01 - Elaboración de Estimaciones presupuestarias de ingreso de aportaciones y participaciones, que permite a los gobiernos subnacionales generar conciencia de la capacidad financiera que será posible alcanzar en el ejercicio.

IDENTIFICACIÓN DEL INDICADOR

Indicador: C1A1 - Número de Publicaciones de los acuerdos determinados y distribuidos de las participaciones federales a los municipios.

VARIABLES

OTRO NÚMERO DE PUBLICACIONES DE DISTRIBUCIÓN DE RECURSOS FEDERALES REALIZADA. Unidad de Medida: 678 - Publicación ()

METAS

Año	Linea Base	Año Meta	Meta Programada en el Año	Tipo de Meta	Comportamiento del Indicador hacia la Meta	Tipo de Método	Semafización					
							Verde	Amarillo	Rojo			
2017	5.000	2022	6.000	ACUMULATIVA	ASCENDENTE	OTRO	5.100	6.900	4.500	5.100	4.500	6.900

Variable	Calendario Programado												
	Enero	Febrero	Marzo	Abril	Mayo	Junio	Julio	Agosto	Septiembre	Octubre	Noviembre	Diciembre	Total
OTRO	0.000	0.000	0.000	2.000	0.000	0.000	2.000	0.000	0.000	0.000	0.000	2.000	6.000

Variable	Calendario Ejecutado												
	Enero	Febrero	Marzo	Abril	Mayo	Junio	Julio	Agosto	Septiembre	Octubre	Noviembre	Diciembre	Total
OTRO	0.000	0.000	0.000	0.000	0.000	4.000	0.000	0.000	0.000	0.000	0.000	0.000	4.000

Juan Fernando Llanes Basulto
 JUAN FERRNANDO LLANES BASULTO
 SUPERVISOR ESPECIALIZADO

Lizbeth Jazmin Garcia Taza
 LIZBETH JAZMIN GARCIA TAZA
 DIRECTORA TÉCNICA DE INGRESOS

L.C. Maria Luisa del Carmen Alcerreca Manzanero
 L.C. MARIA LUISA DEL CARMEN ALCERRECA MANZANERO
 SUBSECRETARIA DE INGRESOS

Elaboró

Revisó

Autorizó





Gobierno del Estado de Quintana Roo
 Formato Evaluatorio Programático del SIPPRES FESIPPRES-01
 Indicadores

TRIMESTRE		
1	2	3

FECHA
11/07/2022

AVANCES PROGRAMÁTICOS								
Trimestral			Acumulada					
Programado	Ejecutado	Nivel de Cumplimiento	Programado		Ejecutado		Nivel de Cumplimiento	
abs	abs	%	abs	%	abs	%	%	
2,000	4,000	200.000	2,000	33.333	4,000	66.667	200.000	

RESULTADOS		
Meta Anual Equivalente	Color del Semáforo	Observaciones
12,000	ROJO	AL MES DE JUNIO SE HAN REALIZADO 4 PUBLICACIONES DE ACUERDOS POR DISTRIBUCION DE PARTICIPACIONES


 JUAN FERNANDO LLANES BASULTO
 SUPERVISOR ESPECIALIZADO


 LIZBETH JAZMIN GARCIA LIZA
 DIRECTORA TÉCNICA DE INGRESOS
 Revisó


 L.C. MARIA LUISA DEL CARMEN ALCERRECA MANZANERO
 SUBSECRETARIA DE INGRESOS

Elaboró

Autorizó





GOBIERNO DEL ESTADO DE QUINTANA ROO
 FORMATO EVALUATORIO PROGRAMÁTICO DEL SIPPRES FESIPPRES-01
 INDICADORES

TRIMESTRE			
1	2	3	4

FECHA
11/07/2022

INSTITUCIÓN: 2111108106 - Secretaría de Finanzas y Planeación
 PROGRAMA PRESUPUESTARIO: E064 - Fortalecimiento del Ingreso
 UNIDAD RESPONSABLE: 1106-2207 - SubSecretaría de Ingresos
 ACTIVIDAD: F.P.C01.A02 - Promover el incremento en la captación de recursos federales de libre disposición.

IDENTIFICACIÓN DEL INDICADOR	
Indicador	C1A2 - Tasa de variación de los recursos federales de libre disposición.

VARIABLES			
NUMERADOR	RECURSOS FEDERALES DE LIBRE DISPOSICIÓN MINISTRADOS A LA ENTIDAD EN EL AÑO ACTUAL	Unidad de Medida del Numerador	688 - Recurso ()
DENOMINADOR	RECURSOS FEDERALES DE LIBRE DISPOSICIÓN MINISTRADOS A LA ENTIDAD EN EL AÑO PASADO	Unidad de Medida del Denominador	688 - Recurso ()

METAS												
Línea Base		Año Meta	Meta Programada	Tipo de Meta	Comportamiento del indicador hacia la Meta	Tipo de Meta	Semafización					
Año	2015	2022	en el Año				Verde	Amarillo	Rojo			
Valor:	2.000	2.000	2.000	ACUMULATIVA	ASCENDENTE	TASA DE VARIACION	1.700	2.300	1.500	1.700	1.500	2.300

Variable	Calendario Programado												
	Enero	Febrero	Marzo	Abril	Mayo	Junio	Julio	Agosto	Septiembre	Octubre	Noviembre	Diciembre	Total
NUMERADOR	8.000	8.000	8.000	10.000	8.000	8.000	9.000	8.000	8.000	8.000	8.000	11.000	102.000
DENOMINADOR	8.000	8.000	7.000	10.000	8.000	8.000	9.000	8.000	7.000	8.000	8.000	11.000	100.000

Variable	Calendario Ejecutado												
	Enero	Febrero	Marzo	Abril	Mayo	Junio	Julio	Agosto	Septiembre	Octubre	Noviembre	Diciembre	Total
NUMERADOR	9.000	8.000	7.000	12.000	14.000	9.000	0.000	0.000	0.000	0.000	0.000	0.000	59.000

[Signature]
 JUSTO FERNANDO LLANES BASILTO
 SUPERVISOR ESPECIALIZADO

[Signature]
 LIZBETH VAZMIN GARCÍA MAZA
 DIRECTORA TÉCNICA DE INGRESOS

[Signature]
 L.C. MARIA LUISA DEL CARMEN SACERRECA MANZANERO
 SUBSECRETARIA DE INGRESOS

Elaboró

Revisó

Autorizó





GOBIERNO DEL ESTADO DE QUINTANA ROO
 FORMATO EVALUATORIO PROGRAMÁTICO DEL SIPPRES FESIPPRES-01
 INDICADORES

TRIMESTRE			
1	2	3	4

FECHA
11/07/2022

Variable	Calendario Ejecutado												Total
	Enero	Febrero	Marzo	Abril	Mayo	Junio	Julio	Agosto	Septiembre	Octubre	Noviembre	Diciembre	
DENOMINADOR	8,000	8,000	7,000	10,000	8,000	8,000	9,000	8,000	7,000	8,000	8,000	11,000	49,000

AVANCES PROGRAMÁTICOS									VARIACION	
Trimestral			Acumulado						Trimestral	
Programado	Ejecutado	Nivel de Cumplimiento	Programado		Ejecutado		Nivel de Cumplimiento		Numerator	Denominator
abs	abs	%	abs	%	abs	%	%		%	%
0,000	34,615	0,000	2,041	102,041	20,408	1,020,408	1,000,000		34,615	0,000

RESULTADOS		
Meta Anual Equivalente	Color del Semáforo	Observaciones
0,000	ROJO	RECURSOS FEDERALES DE LIBRE DISPOSICIÓN TIENEN UN COMPORTAMIENTO SUPERIOR AL ESPERADO DURANTE EL SEGUNDO TRIMESTRE


 JUAN FERNANDO LLANES BASULTO
 SUPERVISOR ESPECIALIZADO


 LIZBETH JAZMIN GARCIA MAZA
 DIRECTORA TÉCNICA DE INGRESOS
 Revisó


 L.C. MARIA LUISA DEL CARMEN ALDEGRECA MANZANERO
 SUBSECRETARIA DE INGRESOS
 Autorizó

Elaboró

Revisó

Autorizó





Gobierno del Estado de Quintana Roo
 Formato Evaluatorio Programático del SIPPRES FESIPPRES-01

INDICADORES

TRIMESTRE			
1	2	3	4

FECHA
07/07/2022

INSTITUCIÓN: 2111106106 - Secretaría de Finanzas y Planeación
 PROGRAMA PRESUPUESTARIO: E064 - Fortalecimiento del Ingreso
 UNIDAD RESPONSABLE: 1106-3303 - Dirección General de Licencias de Bebidas Alcohólicas
 ACTIVIDAD: F.P.C01.A03 - Generación de movimientos de licencias y permisos para la venta y consumo de bebidas alcohólicas

IDENTIFICACION DEL INDICADOR

Indicador: C1A3 - Porcentaje de movimientos de licencias y permisos para venta y consumo de bebidas alcohólicas autorizados

VARIABLES

NUMERADOR	MOVIMIENTOS AUTORIZADOS	Unidad de Medida del Numerador	599 - Porcentaje (%)
DENOMINADOR	MOVIMIENTOS AUTORIZADOS PROGRAMADOS	Unidad de Medida del Denominador	599 - Porcentaje (%)

METAS

Linea Base	Año Meta	Meta Programada en el Año	Tipo de Meta	Comportamiento del Indicador hacia la Meta	Tipo de Método	SemafORIZACIÓN					
						Verde	Amarillo	Rojo			
Año: 2016	2022	94.994	ACUMULATIVA	ASCENDENTE	PORCENTAJE	80.745	109.243	71.246	80.744	71.245	109.244
Valor:	100.000										

Variable	Calendario Programado												
	Enero	Febrero	Marzo	Abril	Mayo	Junio	Julio	Agosto	Septiembre	Octubre	Noviembre	Diciembre	Total
NUMERADOR	0.000	0.000	12.331.000	0.000	2.392.000	0.000	0.000	0.000	988.000	0.000	0.000	988.000	16.699.000
DENOMINADOR	1.000	1.000	12.981.000	1.000	2.518.000	1.000	1.000	1.000	1.040.000	1.000	1.000	1.040.000	17.579.000

Variable	Calendario Ejecutado												
	Enero	Febrero	Marzo	Abril	Mayo	Junio	Julio	Agosto	Septiembre	Octubre	Noviembre	Diciembre	Total
NUMERADOR	0.000	0.000	13.124.000	0.000	2.102.000	0.000	0.000	0.000	0.000	0.000	0.000	0.000	15.226.000

CDA. LEIDY DEL ROSARIO CAHUM CHAN

[Signature]
 LCDA. GUADALUPE DEL PILAR RAMIREZ GONGORA
 DIRECTORA GENERAL DE LICENCIAS DE BEBIDAS ALCOHÓLICAS

[Signature]
 LCDA. GUADALUPE DEL PILAR RAMIREZ GONGORA
 DIRECTORA GENERAL DE LICENCIAS DE BEBIDAS ALCOHÓLICAS

EFA DE DEPARTAMENTO DE REGISTRO DE LICENCIAS DE BEBIDAS ALCOHÓLICAS

laboró

Revisó

Autorizó





GOBIERNO DEL ESTADO DE QUINTANA ROO
 FORMATO EVALUATORIO PROGRAMÁTICO DEL SIPPRES FESIPPRES-01
 INDICADORES

TRIMESTRE			
1	2	3	4

FECHA
07/07/2022

Variable	Calendario Ejecutado												Total
	Enero	Febrero	Marzo	Abril	Mayo	Junio	Julio	Agosto	Septiembre	Octubre	Noviembre	Diciembre	
DENOMINADOR	1.000	1.000	12,981.000	1.000	2,518.000	1.000	1.000	1.000	1,040.000	1.000	1.000	1,040.000	15,499.000

AVANCES PROGRAMÁTICOS									VARIACIÓN	
Trimestral			Acumulado						Trimestral	
Programado	Ejecutado	Nivel de Cumplimiento	Programado		Ejecutado		Nivel de Cumplimiento	Numerador	Denominador	
abs	abs	%	abs	%	abs	%	%	%	%	
94.996	83.479	87.876	94.993	99.999	98.239	103.416	103.416	-12.124	0.000	

RESULTADOS		
Meta Anual Equivalente	Color del Semáforo	Observaciones
83.477	VERDE	REPORTE DE SEGUNDOTRIMESTRE. MOVIMIENTO DE LICENCIAS


 CDA. LEIDY DEL ROSARIO CAHUM CHAN
 EFA DE DEPARTAMENTO DE REGISTRO DE LICENCIAS DE BEBIDAS ALCOHÓLICAS


 LICDA. GUADALUPE DEL PILAR RAMÍREZ GÓNGORA
 DIRECTORA GENERAL DE LICENCIAS DE BEBIDAS ALCOHÓLICAS


 LICDA. GUADALUPE DEL PILAR RAMÍREZ GÓNGORA
 DIRECTORA GENERAL DE LICENCIAS DE BEBIDAS ALCOHÓLICAS

laboró

Revisó

Autorizó





GOBIERNO DEL ESTADO DE QUINTANA ROO
 FORMATO EVALUATORIO PROGRAMÁTICO DEL SIPPRES FESIPPRES-01

INDICADORES

TRIMESTRE			
1	2	3	4

FECHA
04/07/2022

INSTITUCIÓN: 2111105106 - Secretaría de Finanzas y Planeación
 PROGRAMA PRESUPUESTARIO: Fortalecimiento del Ingreso
 UNIDAD RESPONSABLE: 1106-2210 - SubSecretaría de Crédito y Finanzas
 COMPONENTE: F.P.C02 - Obligaciones y financiamientos del servicio de la deuda pública directa, pagados efectivamente (amortización e interés).

IDENTIFICACIÓN DEL INDICADOR	
Indicador	C1 - Porcentaje de pagos de los créditos contratados

VARIABLES			
NUMERADOR	Pagos Realizados	Unidad de Medida del Numerador	530 - Pago ()
DENOMINADOR	Pagos Estimado	Unidad de Medida del Denominador	530 - Pago ()

METAS												
Línea Base		Año Meta	Meta Programada	Tipo de Meta	Comportamiento del Indicador hacia la Meta	Tipo de Método	Semafortización					
Año:	2018		en el Año				Verde	Amarillo	Rojo			
Valor:	92.000	2022	100.000	ACUMULATIVA	ASCENDENTE	PORCENTAJE	85.000	115.000	75.000	84.999	74.999	115.001

Variable	Calendario Programado												
	Enero	Febrero	Marzo	Abril	Mayo	Junio	Julio	Agosto	Septiembre	Octubre	Noviembre	Diciembre	Total
NUMERADOR	29.000	29.000	29.000	29.000	29.000	19.000	19.000	19.000	19.000	19.000	19.000	19.000	278.000
DENOMINADOR	29.000	29.000	29.000	29.000	29.000	19.000	19.000	19.000	19.000	19.000	19.000	19.000	278.000

Variable	Calendario Ejecutado												
	Enero	Febrero	Marzo	Abril	Mayo	Junio	Julio	Agosto	Septiembre	Octubre	Noviembre	Diciembre	Total
NUMERADOR	37.000	41.000	41.000	33.000	51.000	19.000	0.000	0.000	0.000	0.000	0.000	0.000	222.000

Licda. Rosa Aracelia Carrera Silva

Analista

Elaboró

M.D.C. JESUS RICARDO AYALA RAMIREZ
 SUBSECRETARIO DE CRÉDITO Y FINANZAS

Revisó

M.D.C. JESUS RICARDO AYALA RAMIREZ
 SUBSECRETARIO DE CRÉDITO Y FINANZAS

Autorizó





GOBIERNO DEL ESTADO DE QUINTANA ROO
 FORMATO EVALUATORIO PROGRAMÁTICO DEL SIPPRES FESIPPRES-01
 INDICADORES

TRIMESTRE			
1	2	3	4

FECHA
04/07/2022

Variable	Calendario Ejecutado												
	Enero	Febrero	Marzo	Abril	Mayo	Junio	Julio	Agosto	Septiembre	Octubre	Noviembre	Diciembre	Total
DENOMINADOR	29.000	29.000	29.000	29.000	29.000	19.000	19.000	19.000	19.000	19.000	19.000	19.000	164.000

AVANCES PROGRAMÁTICOS								VARIACION	
Trimestral			Acumulado					Trimestral	
Programado	Ejecutado	Nivel de Cumplimiento	Programado		Ejecutado		Nivel de Cumplimiento	Numrador	Denominador
abs	abs	%	abs	%	abs	%	%	%	%
100.000	133.766	133,766	100.000	100.000	135.366	135.366	135.366	33,766	0.000

RESULTADOS		
Meta Anual Equivalente	Color del Semáforo	Observaciones
133.766	ROJO	SE SUSCRIBIERON NUEVOS CREDITOS DE CORTO PLAZO A LO QUE SE TENIA PROYECTADO Y EN EL MES DE MAYO FUERON LIQUIDADOS EN SU TOTALIDAD.

Licda. Rosa Angélica Carrera Silva

Analista

Elaboró

M.O.C. JESUS RICARDO AYALA RAMIREZ
 SUBSECRETARIO DE CRÉDITO Y FINANZAS

Revisó

M.O.C. JESUS RICARDO AYALA RAMIREZ
 SUBSECRETARIO DE CRÉDITO Y FINANZAS

Autorizó





GOBIERNO DEL ESTADO DE QUINTANA ROO
 FORMATO EVALUATORIO PROGRAMÁTICO DEL SIPPRES FESIPPRES-01
 INDICADORES

TRIMESTRE			
1	2	3	4

FECHA
05/07/2022

INSTITUCIÓN: 211106106 - Secretaría de Finanzas y Planeación
 PROGRAMA PRESUPUESTARIO: E064 - Fortalecimiento del Ingreso
 UNIDAD RESPONSABLE: 1106-2416 - Dirección de Crédito y Desarrollo
 ACTIVIDAD: F.P.G02.A01 - Publicar informes financieros para transparentar al Servicio de la Deuda del Estado de Quintana Roo.

IDENTIFICACIÓN DEL INDICADOR

Indicador: Q2A1 - Porcentaje de Informes financieros publicados

VARIABLES

NUMERADOR	Informes financieros publicados	Unidad de Medida del Numerador	381 - Informe ()
DENOMINADOR	Informes financieros estimados	Unidad de Medida del Denominador	381 - Informe ()

METAS

Año:	Línea Base	Año Meta	Meta Programada en el Año	Tipo de Meta	Comportamiento del Indicador hacia la Meta	Tipo de Método	Semafización					
							Verde	Amarillo	Rojo			
Valor:	100.000	2022	100.000	ACUMULATIVA	ASCENDENTE	PORCENTAJE	85.000	115.000	75.000	84.999	74.999	115.001

Variable	Calendario Programado												
	Enero	Febrero	Marzo	Abril	Mayo	Junio	Julio	Agosto	Septiembre	Octubre	Noviembre	Diciembre	Total
NUMERADOR	1.000	0.000	0.000	1.000	0.000	0.000	1.000	0.000	0.000	1.000	0.000	0.000	4.000
DENOMINADOR	1.000	1.000	1.000	1.000	1.000	1.000	1.000	1.000	1.000	1.000	1.000	1.000	4.000

Variable	Calendario Ejecutado												
	Enero	Febrero	Marzo	Abril	Mayo	Junio	Julio	Agosto	Septiembre	Octubre	Noviembre	Diciembre	Total
NUMERADOR	1.000	0.000	0.000	1.000	0.000	0.000	0.000	0.000	0.000	0.000	0.000	0.000	2.000

[Signature]
 CAROLINA AMARANTA PÉLIX GARCÍA
 SECRETARIA

[Signature]
 LCDA. LIGIA IRENE ZAPATA BOJORQUEZ
 DIRECTORA DE CRÉDITO Y DESARROLLO

[Signature]
 M. D. C. JESÚS RICARDO AYALA RAMÍREZ
 SUBSECRETARIO DE CRÉDITO Y FINANZAS

Elaboró

Revisó

Autorizó





Gobierno del Estado de Quintana Roo
 Formato Evaluatorio Programático del SIPPRES FESIPPRES-01

INDICADORES

TRIMESTRE			
1	2	3	4

FECHA
05/07/2022

Variable	Calendario Ejecutado												Total	
	Enero	Febrero	Marzo	Abril	Mayo	Junio	Julio	Agosto	Septiembre	Octubre	Noviembre	Diciembre		
DENOMINADOR	1.000	1.000	1.000	1.000	1.000	1.000	1.000	1.000	1.000	1.000	1.000	1.000	1.000	2.000

AVANCES PROGRAMÁTICOS								VARIACIÓN	
Trimestral			Acumulado					Trimestral	
Programado	Ejecutado	Nivel de Cumplimiento	Programado		Ejecutado		Nivel de Cumplimiento	Numerador	Denominador
abs	abs	%	abs	%	abs	%	%	%	%
100.000	100.000	100.000	100.000	100.000	100.000	100.000	100.000	0.000	0.000

RESULTADOS		
Meta Anual Equivalente	Color del Semáforo	Observaciones
100.000	VERDE	SE PUBLICARON LOS ESTADOS FINANCIEROS EN TIEMPO Y FORMA.

Carolina Ambranta Felix Garcia
 CAROLINA AMBRANTA FELIX GARCÍA
 SECRETARIA

Lidia Irene Zapata Bojorquez
 LCDA. LIDIA IRENE ZAPATA BOJORQUEZ
 DIRECTORA DE CRÉDITO Y DESARROLLO

M. D. C. Jesus Ricardo Ayala Ramirez
 M. D. C. JESUS RICARDO AYALA RAMIREZ
 SUBSECRETARIO DE CRÉDITO Y FINANZAS

Elaboró

Revisó

Autorizó





GOBIERNO DEL ESTADO DE QUINTANA ROO
 FORMATO EVALUATORIO PROGRAMÁTICO DEL SIPPRES FESIPPRES-01
 INDICADORES

TRIMESTRE			
1	2	3	4

FECHA
05/07/2022

INSTITUCIÓN: 2111106105 - Secretaría de Finanzas y Planeación
 PROGRAMA PRESUPUESTARIO: E064 - Fortalecimiento del Ingreso
 UNIDAD RESPONSABLE: 1106-2416 - Dirección de Crédito y Desarrollo
 ACTIVIDAD: F.P.002.A02 - Generar informes del Estado, incluyendo a Municipios y Organismos Descentralizados en el Sistema de Alertas.

IDENTIFICACIÓN DEL INDICADOR

Indicador	C2A2 - Porcentaje de informes remitidos al Sistema de Alertas.
-----------	----------------------------------------------------------------

VARIABLES

NUMERADOR	Informe realizados en el Sistema de Alertas.	Unidad de Medida del Numerador	381 - Informe ()
DENOMINADOR	Informes estimado en el Sistema de Alertas	Unidad de Medida del Denominador	381 - Informe ()

METAS

Año:	Línea Base	Año Meta	Meta Programada en el Año	Tipo de Meta	Comportamiento del Indicador hacia la Meta	Tipo de Método	Semafización					
							Verde	Amarillo	Rojo			
Valor:	100.000	2022	100.000	ACUMULATIVA	ASCENDENTE	PORCENTAJE	85.000	115.000	75.000	84.999	74.999	115.001

Variable	Calendario Programado												
	Enero	Febrero	Marzo	Abril	Mayo	Junio	Julio	Agosto	Septiembre	Octubre	Noviembre	Diciembre	Total
NUMERADOR	1.000	0.000	0.000	1.000	0.000	0.000	1.000	0.000	0.000	1.000	0.000	0.000	4.000
DENOMINADOR	1.000	1.000	1.000	1.000	1.000	1.000	1.000	1.000	1.000	1.000	1.000	1.000	4.000

Variable	Calendario Ejecutado												
	Enero	Febrero	Marzo	Abril	Mayo	Junio	Julio	Agosto	Septiembre	Octubre	Noviembre	Diciembre	Total
NUMERADOR	1.000	0.000	0.000	1.000	0.000	0.000	0.000	0.000	0.000	0.000	0.000	0.000	2.000

CAROLINA AMARANTA FELIX GARCÍA
 SECRETARIA

[Signature]
 LCDA. LIGIA IRENE ZAPATA BOJORQUEZ
 DIRECTORA DE CRÉDITO Y DESARROLLO

[Signature]
 M. D. C. JESUS EDUARDO AYALA RAMIREZ
 SUBSECRETARIO DE CRÉDITO Y FINANZAS

Elaboró

Revisó

Autorizó





GOBIERNO DEL ESTADO DE QUINTANA ROO
 FORMATO EVALUATORIO PROGRAMÁTICO DEL SIPPRES FESIPPRES-01

INDICADORES

TRIMESTRE			
1	2	3	4

FECHA
05/07/2022

Variable	Calendario Ejecutado:													
	Enero	Febrero	Marzo	Abril	Mayo	Junio	Julio	Agosto	Septiembre	Octubre	Noviembre	Diciembre	Total	
DENOMINADOR	1,000	1,000	1,000	1,000	1,000	1,000	1,000	1,000	1,000	1,000	1,000	1,000	1,000	2,000

AVANCES PROGRAMÁTICOS							VARIACIÓN		
Trimestral			Acumulado				Trimestral		
Programado	Ejecutado	Nivel de Cumplimiento	Programado		Ejecutado		Nivel de Cumplimiento	Numerador	Denominador
abs	abs	%	abs	%	abs	%	%	%	%
100,000	100,000	100,000	100,000	100,000	100,000	100,000	100,000	0,000	0,000

RESULTADOS		
Metr Anual Equivalente	Color del Semáforo	Observaciones
100,000	VERDE	SE CAPTURÓ EN FORMA LOS MESES ENERO, FEBRERO Y MARZO


 CAROLINA AMARANTHA FELIX GARCÍA
 SECRETARIA


 LCDA. LIGIA IRENE ZAPATA BOJORQUEZ
 DIRECTORA DE CRÉDITO Y DESARROLLO


 M. D. C. JESÚS RICARDO AYALA-RAMÍREZ
 SUBSECRETARIO DE CRÉDITO Y FINANZAS

Elaboró

Revisó

Autorizó





GOBIERNO DEL ESTADO DE QUINTANA ROO
 FORMATO EVALUATORIO PROGRAMÁTICO DEL SIPPRES FESIPPRES-01

INDICADORES

TRIMESTRE			
1	2	3	4

FECHA
05/07/2022

INSTITUCIÓN: 2111106106 - Secretaría de Finanzas y Planeación
 PROGRAMA PRESUPUESTARIO: E054 - Fortalecimiento del Ingreso
 UNIDAD RESPONSABLE: 1106-2418 - Dirección de Crédito y Desarrollo
 ACTIVIDAD: F.P.C02.A03 - Publicar los Estados de Cuenta para transparentar los Fideicomisos relacionados con el Fondo General de Participaciones.

IDENTIFICACIÓN DEL INDICADOR

Indicador:	C2A3 - Porcentaje de Estados de cuenta publicados
------------	---------------------------------------------------

VARIABLES

NUMERADOR:	Estados de cuenta estimados	Unidad de Medida del Numerador	1122 - Estado de cuenta ()
DENOMINADOR:	Estados de cuenta publicados	Unidad de Medida del Denominador	1122 - Estado de cuenta ()

METAS

Línea Base	Año Meta	Meta Programada en el Año	Tipo de Meta	Comportamiento del Indicador hacia la Meta	Tipo de Método	Semafortización					
						Verde	Amarillo	Rojo	Total		
Valor:	2022	100.000	ACUMULATIVA	ASCENDENTE	PORCENTAJE	85.000	115.000	75.000	84.999	74.999	115.001

Calendario Programado

Variable	Enero	Febrero	Marzo	Abril	Mayo	Junio	Julio	Agosto	Septiembre	Octubre	Noviembre	Diciembre	Total
NUMERADOR:	1.000	1.000	1.000	1.000	1.000	1.000	1.000	1.000	1.000	1.000	1.000	1.000	12.000
DENOMINADOR:	1.000	1.000	1.000	1.000	1.000	1.000	1.000	1.000	1.000	1.000	1.000	1.000	12.000

Calendario Ejecutado

Variable	Enero	Febrero	Marzo	Abril	Mayo	Junio	Julio	Agosto	Septiembre	Octubre	Noviembre	Diciembre	Total
NUMERADOR:	1.000	1.000	1.000	1.000	1.000	1.000	0.000	0.000	0.000	0.000	0.000	0.000	6.000

CAROLINA AMARANTA FÉLIX GARCÍA
 SECRETARÍA

LCDA. LIGIA IRENE ZAPATA BOJORQUEZ
 DIRECTORA DE CRÉDITO Y DESARROLLO

M. D. C. JESUS RICARDO AYALA RAMIREZ
 SUBSECRETARIO DE CRÉDITO Y FINANZAS

Elaboró

Revisó

Autorizó





Gobierno del Estado de Quintana Roo
 Formato Evaluatorio Programático del SIPPRES FESIPPRES-D1

INDICADORES

TRIMESTRE			
1	2	3	4

FECHA
05/07/2022

Variable	Calendario Ejecutado												Total	
	Enero	Febrero	Marzo	Abril	Mayo	Junio	Julio	Agosto	Septiembre	Octubre	Noviembre	Diciembre		
DENOMINADOR	1.000	1.000	-1.000	1.000	1.000	1.000	1.000	1.000	1.000	1.000	1.000	1.000	1.000	6.000

AVANCES PROGRAMÁTICOS									VARIACIÓN	
Trimestral			Acumulado						Trimestral	
Programado	Ejecutado	Nivel de Cumplimiento	Programado		Ejecutado		Nivel de Cumplimiento		Numerador	Denominador
abs	abs	%	abs	%	abs	%	%		%	%
100.000	100.000	100.000	100.000	100.000	100.000	100.000	100.000		0.000	0.000

RESULTADOS		
Meta Anual Equivalente	Cólor del Semáforo	Observaciones
100.000	VERDE	SE RECIBIERON EN TIEMPO LOS ESTADOS DE CUENTA DE LOS BANCOS

Felix

CAROLINA AMBRANTA FÉLIX GARCÍA
 SECRETARIA

L. Zarata

LGDA. LIGIA IRENE ZARATA BOJORQUEZ
 DIRECTORA DE CRÉDITO Y DESARROLLO

J. Ayala

M. D. C. JESUS RICARDO AYALA RAMIREZ
 SUBSECRETARIO DE CRÉDITO Y FINANZAS

Elaboró

Revisó

Autorizó





GOBIERNO DEL ESTADO DE QUINTANA ROO
 FORMATO EVALUATORIO PROGRAMÁTICO DEL SIPPRES FESIPPRES-01

INDICADORES

TRIMESTRE			
1	2	3	4

FECHA
06/07/2022

INSTITUCIÓN: 2111106106 - Secretaría de Finanzas y Planeación
 PROGRAMA PRESUPUESTARIO: Administración Responsable de Recursos
 UNIDAD RESPONSABLE: 1106-3459 - Dirección de Planeación de Contrataciones
 COMPONENTE: F.P.C01 - Recursos Materiales Responsablemente Administrados.

IDENTIFICACIÓN DEL INDICADOR

Indicador	C01 - Tasa de Variación del número de Contratos de bienes y servicios firmados al Semestre del 2022, con relación a los firmados en el 2021
-----------	---------------------------------------------------------------------------------------------------------------------------------------------

VARIABLES

NUMERADOR:	Número de Contratos de adquisiciones, arrendamientos y prestación de servicios Autorizados y firmados al Semestre en el 2022	Unidad de Medida del Numerador	184 - Contratos ()
DENOMINADOR:	Número Total de Contratos de adquisiciones, arrendamientos y prestación de servicios firmados al Semestre en el 2021	Unidad de Medida del Denominador	184 - Contratos ()

METAS

Línea Base	Año Meta	Meta Programada en el Año	Tipo de Meta	Comportamiento del Indicador hacia la Meta	Tipo de Método	Semafización					
						Verde		Amarillo		Rojo	
Año: 2019	2022	9.091	ACUMULATIVA	DESCENDENTE	TASA DE VARIACION	7.727	10.455	10.455	11.364	7.727	11.364

Variable	Calendario Programado												
	Enero	Febrero	Marzo	Abril	Mayo	Junio	Julio	Agoosto	Septiembre	Octubre	Noviembre	Diciembre	Total
NUMERADOR	0.000	0.000	0.000	0.000	0.000	18.000	0.000	0.000	0.000	0.000	0.000	6.000	24.000
DENOMINADOR	1.000	1.000	1.000	1.000	1.000	16.000	1.000	1.000	1.000	1.000	1.000	6.000	22.000

LIC. MANUELA RIVERA RAMÍREZ

ANALISTA PROFESIONAL

Elaboró *Manuela Rivera R.*

LIC. ALONDRÁ MARALY ROVELO ALAMILLA

JEFA DEL DEPARTAMENTO DE PROCEDIMIENTOS DE LICITACIÓN PÚBLICA

Revisó

LIC. MARINA LANNETTE VIANA RUEDA

DIRECTORA DE PROCEDIMIENTOS DE CONTRATACIÓN

Autorizó



GOBIERNO DEL ESTADO DE QUINTANA ROO
FORMATO EVALUATORIO PROGRAMÁTICO DEL SIPPRES FESIPPRES-01
INDICADORES

TRIMESTRE				FECHA
1	2	3	4	06/07/2022

Variable	Calendario Ejecutado												Total
	Enero	Febrero	Marzo	Abril	Mayo	Junio	Julio	Agosto	Septiembre	Octubre	Noviembre	Diciembre	
NUMERADOR	0.000	0.000	0.000	0.000	0.000	15.000	0.000	0.000	0.000	0.000	0.000	0.000	15.000
DENOMINADOR	1.000	1.000	1.000	1.000	1.000	15.000	1.000	1.000	1.000	1.000	1.000	1.000	15.000

AVANCES PROGRAMATICOS									VARIACION	
Trimestral			Acumulado						Trimestral	
Programado	Ejecutado	Nivel de Cumplimiento	Programado		Ejecutado		Nivel de Cumplimiento	Numerador	Denominador	
abs	abs	%	abs	%	abs	%	%	%	%	
12.500	-6.250	-50.000	12.500	137.500	-6.250	-68.750	-50.000	-18.667	0.000	

RESULTADOS		
Meta Anual Equivalente	Color del Semáforo	Observaciones
-4.545	ROJO	No se llegó a la meta debido a que la realización de los procedimientos dependen de las necesidades de las áreas requeridas, por lo tanto mientras no exista una solicitud de requisición no es posible iniciar el procedimiento por lo tanto, no hay un contrato.

LIC. MANUELA RIVERA RAMÍREZ
 ANALISTA PROFESIONAL

Elaboró *Manuela Rivera R.*

LIC. ALONDRA MAGALY ROVELO ALAMILLA

JEFA DEL DEPARTAMENTO DE PROCEDIMIENTOS DE LICITACIÓN PÚBLICA

Revisó

LIC. NORHA LINDETE VIANA RUEDA

DIRECTORA DE PROCEDIMIENTOS DE CONTRATACIÓN

Autorizó





GOBIERNO DEL ESTADO DE QUINTANA ROO
FORMATO EVALUATORIO PROGRAMÁTICO DEL SIPPRES FESIPPRES-02
BENEFICIARIOS

TRIMESTRE			
1	2	3	4

FECHA
07/07/2022

INSTITUCIÓN: 2111106106 - Secretaría de Finanzas y Planeación
PROGRAMA PRESUPUESTARIO: Administración Responsable de Recursos
UNIDAD RESPONSABLE: 1106-3459 - Dirección de Planeación de Contrataciones
COMPONENTE: F.P.C01 - Recursos Materiales Responsablemente Administrados
POBLACIÓN OBJETIVO/ÁREA DE ENFOQUE: Servidores Públicos

BENEFICIARIOS	
Tipo de Beneficiarios	94 - Proveedor de Servicio

Beneficiarios	Calendario de Beneficiarios (Programado)												Anual Total	
	Primer Trimestre			Segundo Trimestre			Tercer Trimestre			Cuarto Trimestre				
	Enero	Febrero	Marzo	Abril	Mayo	Junio	Julio	Agosto	Septiembre	Octubre	Noviembre	Diciembre		
Hombres	0	0	0	0	0	12	0	0	0	0	0	0	3	15
Mujeres	0	0	0	0	0	6	0	0	0	0	0	0	3	9
Grupos Prioritarios	0	0	0	0	0	0	0	0	0	0	0	0	0	0
Total por Mes	0	0	0	0	0	18	0	0	0	0	0	0	6	24

Beneficiarios	Calendario de Beneficiarios (Ejecutado)												Anual Total	
	Primer Trimestre			Segundo Trimestre			Tercer Trimestre			Cuarto Trimestre				
	Enero	Febrero	Marzo	Abril	Mayo	Junio	Julio	Agosto	Septiembre	Octubre	Noviembre	Diciembre		
Hombres	0	0	0	0	0	7	0	0	0	0	0	0	0	7
Mujeres	0	0	0	0	0	8	0	0	0	0	0	0	0	8
Grupos Prioritarios	0	0	0	0	0	0	0	0	0	0	0	0	0	0
Total por Mes	0	0	0	0	0	15	0	0	0	0	0	0	0	15

LIC. MANUELA RIVERA RAMÍREZ

ANALISTA PROFESIONAL

Elaboró:

Manuela Rivera R.

LIC. ALONDRA MAGALY ROVELO ALAMILLA

JEFA DEL DEPARTAMENTO DE PROCEDIMIENTOS DE LICITACIÓN PÚBLICA

Revisó:

[Handwritten signature]

LIC. NORKA LINNETTE VIANA RUEDA

DIRECTORA DE PROCEDIMIENTOS DE CONTRATACIÓN

Autorizó:

[Handwritten signature]



GOBIERNO DEL ESTADO DE QUINTANA ROO
FORMATO EVALUATORIO PROGRAMÁTICO DEL SIPPRES FESIPPRES-02
BENEFICIARIOS

TRIMESTRE			
1	2	3	4

FECHA
07/07/2022

Beneficiarios	AVANCE BENEFICIARIOS						Observaciones
	Trimestral			Acumulado			
	Programado	Ejecutado	Variación	Programado	Ejecutado	Variación	
Hombres	12	7	-5	12	7	-5	NO SE LLEGO A LA META DEBIDO A QUE LOS CONTRATOS SE DERIBAN DE LOS PROCEDIMIENTOS REALIZADOS Y A LAS NECESIDADES DE LAS AREAS REQUIRENTES.
Mujeres	6	8	2	6	8	2	
Prioritarios	0	0	0	0	0	0	
Total	18	15	-3	18	15	-3	

LIC. MANUELA RIVERA RAMÍREZ

ANALISTA PROFESIONAL

Elaboró

LIC. ALOHRA MAGALY ROVELO ALAMILLA

JEFA DEL DEPARTAMENTO DE PROCEDIMIENTOS DE LICITACIÓN PÚBLICA

Revisó

LIC. NORKA LINNETTE VIANA RUEDA

DIRECTORA DE PROCEDIMIENTOS DE CONTRATACIÓN

Autorizó





GOBIERNO DEL ESTADO DE QUINTANA ROO
 FORMATO EVALUATORIO PROGRAMÁTICO DEL SIPPRES FESIPPRES-01
 INDICADORES

TRIMESTRE			
1	2	3	4

FECHA
06/07/2022

INSTITUCIÓN: 2111106106 - Secretaría de Finanzas y Planeación
PROGRAMA PRESUPUESTARIO: E070 - Administración Responsable de Recursos
UNIDAD RESPONSABLE: 1106-3460 - Dirección de Procedimientos de Contratación
ACTIVIDAD: F.P.C01.A01 - Organización de los procedimientos de Licitación Pública de adquisiciones, arrendamientos y prestación de servicios.

IDENTIFICACIÓN DEL INDICADOR	
Indicador	C01A01 - Tasa de Variación de los Procedimientos de Licitación Pública realizados cada trimestre en el 2022, con relación a los realizados en el 2021

VARIABLES			
NUMERADOR	Número de Licitaciones Autorizadas y ejecutadas al Trimestre en el 2022	Unidad de Medida del Numerador	429 - Licitación ()
DENOMINADOR	Número de Licitaciones ejecutadas al Trimestre en 2021	Unidad de Medida del Denominador	429 - Licitación ()

METAS												
Año:	Línea Base	Año Meta	Meta Programada en el Año	Tipo de Meta	Comportamiento del Indicador hacia la Meta	Tipo de Método	SemafORIZACIÓN					
							Verde		Amarillo		Rojo	
Valor:	2020	2022	22.222	ACUMULATIVA	ASCENDENTE	TASA DE VARIACION	18.889	25.556	16.667	18.889	16.666	25.556

Variable	Calendario Programado												
	Enero	Febrero	Marzo	Abril	Mayo	Junio	Julio	Agosto	Septiembre	Octubre	Noviembre	Diciembre	Total
NUMERADOR	0.000	0.000	10.000	0.000	0.000	4.000	0.000	0.000	4.000	0.000	0.000	4.000	22.000
DENOMINADOR	1.000	1.000	8.000	1.000	1.000	4.000	1.000	1.000	3.000	1.000	1.000	3.000	18.000

Variable	Calendario Ejecutado												
	Enero	Febrero	Marzo	Abril	Mayo	Junio	Julio	Agosto	Septiembre	Octubre	Noviembre	Diciembre	Total
NUMERADOR	3.000	0.000	3.000	0.000	0.000	7.000	0.000	0.000	0.000	0.000	0.000	0.000	13.000

LIC. MANUELA RIVERA RAMÍREZ
 ANALISTA PROFESIONAL

Elaboró *Manuela Rivera R.*

LIC. ALONDA MAGALY ROVELO ALAMILLA
 JEFA DEL DEPARTAMENTO DE PROCEDIMIENTOS DE LICITACIÓN PÚBLICA

[Handwritten Signature]

LIC. NORHA LINNETE VIANA RUEDA
 DIRECTORA DE PROCEDIMIENTOS DE LICITACIÓN

[Handwritten Signature]
 Autorizó





GOBIERNO DEL ESTADO DE QUINTANA ROO
FORMATO EVALUATORIO PROGRAMÁTICO DEL SIPPRES FESIPPRES-01
INDICADORES

TRIMESTRE			
1	2	3	4

FECHA
06/07/2022

Variable	Calendario Ejecutado												
	Enero	Febrero	Marzo	Abril	Mayo	Junio	Julio	Agosto	Septiembre	Octubre	Noviembre	Diciembre	Total
DENOMINADOR	1,000	1,000	8,000	1,000	1,000	4,000	1,000	1,000	3,000	1,000	1,000	3,000	13,000

AVANCES PROGRAMÁTICOS								VARIACIÓN	
Trimestral			Acumulado					Trimestral	
Programado	Ejecutado	Nivel de Cumplimiento	Programado		Ejecutado		Nivel de Cumplimiento	Numerador	Denominador
abs	abs	%	abs	%	abs	%	%	%	%
0.000	75.000	0.000	16.667	75.000	0.000	0.000	0.000	75.000	0.000

RESULTADOS		
Meta Anual Equivalente	Color del Semáforo	Observaciones
0.000	ROJO	No se llegó a la meta debido a que la realización de los procedimientos a través de licitaciones públicas nacionales dependen de las necesidades del área requirente, por lo tanto mientras no exista una solicitud no es posible iniciar el procedimiento.

LIC. MANUELA RIVERA RAMÍREZ

ANALISTA PROFESIONAL

Elaboró *Manuela Rivera R.*

LIC. ALONDRA MARICLY ROVELO ALAMILLA


JEFA DEL DEPARTAMENTO DE PROCEDIMIENTOS DE LICITACIÓN PÚBLICA

Revisó

LIC. NOREA LINNETTE VIVIANA RUEDA

DIRECTORA DE PROCEDIMIENTOS DE CONTRATACIÓN

Autorizó





GOBIERNO DEL ESTADO DE QUINTANA ROO
 FORMATO EVALUATORIO PROGRAMÁTICO DEL SIPPRES FESIPPRES-01

INDICADORES

TRIMESTRE		
1	3	4

FECHA
07/07/2022

INSTITUCIÓN: 2111106106 - Secretaría de Finanzas y Planeación
 PROGRAMA PRESUPUESTARIO: E070 - Administración Responsable de Recursos
 UNIDAD RESPONSABLE: 1106-3461 - Dirección de Administración de Bienes y Servicios
 ACTIVIDAD: E.P.C01.A02 - Elaboración de Contratos de Arrendamiento de Bienes Inmuebles al servicio del Gobierno del Estado autorizados

IDENTIFICACIÓN DEL INDICADOR

Indicador: C01A02 - Porcentaje de Arrendamientos de Inmuebles Nuevos y Renovados al trimestre

VARIABLES

NUMERADOR	Número de Contratos de arrendamientos de Inmuebles Nuevos y Renovados autorizados al trimestre en el 2022	Unidad de Medida del Numerador	183 - Contrato ()
DENOMINADOR	Número Total de Contratos de Arrendamiento de Bienes Inmuebles establecidos en el Gobierno del Estado	Unidad de Medida del Denominador	183 - Contrato ()

METAS

Linea Base	Año Meta	Meta Programada en el Año	Tipo de Meta	Comportamiento del Indicador hacia la Meta	Tipo de Método	Semafización					
						Verde		Amarillo		Rojo	
Año: 2020	2022	11.947	ACUMULATIVA	DESCENDENTE	PORCENTAJE	10.155	13.739	13.739	14.934	10.155	14.934

Variable	Calendario Programado												
	Enero	Febrero	Marzo	Abril	Mayo	Junio	Julio	Agosto	Septiembre	Octubre	Noviembre	Diciembre	Total
NUMERADOR	0.000	0.000	15.000	0.000	0.000	12.000	0.000	0.000	0.000	0.000	0.000	0.000	27.000
DENOMINADOR	1.000	1.000	113.000	1.000	1.000	113.000	1.000	1.000	1.000	1.000	1.000	1.000	226.000

Variable	Calendario Ejecutado												
	Enero	Febrero	Marzo	Abril	Mayo	Junio	Julio	Agosto	Septiembre	Octubre	Noviembre	Diciembre	Total
NUMERADOR	0.000	0.000	20.000	0.000	0.000	11.000	0.000	0.000	0.000	0.000	0.000	0.000	31.000

MELINA OYAN MANZANERO BAEZA
 ANALISTA PROFESIONAL

LIC. OSCAR ENRIQUE DE LUNA REYES
 DIRECTOR DE ADMINISTRACIÓN DE BIENES Y SERVICIOS

LIC. OSCAR ENRIQUE DE LUNA REYES
 DIRECTOR DE ADMINISTRACIÓN DE BIENES Y SERVICIOS

Elaboró

Revisó

Autorizó

TRIMESTRE			
1	2	3	4

FECHA
07/07/2022

Variable	Calendario Ejecutado												
	Enero	Febrero	Marzo	Abril	Mayo	Junio	Julio	Agosto	Septiembre	Octubre	Noviembre	Diciembre	Total
DENOMINADOR	1.000	1.000	113.000	1.000	1.000	113.000	1.000	1.000	1.000	1.000	1.000	1.000	226.000

AVANCES PROGRAMÁTICOS									VARIACIÓN	
Trimestral			Acumulado						Trimestral	
Programado	Ejecutado	Nivel de Cumplimiento	Programado		Ejecutado		Nivel de Cumplimiento	Numerador	Denominador	
abs	abs	%	abs	%	abs	%	%	%	%	
10.619	9.735	91.667	11.947	100.000	13.717	114.815	114.815	-8.333	0.000	

RESULTADOS		
Meta Anual Equivalente	Color del Semáforo	Observaciones
10.951	VERDE	Para el segundo trimestre se reporta la cantidad de 4 Contratos Nuevos de Arrendamiento; así mismo, se reporta la cantidad de 7 Convenios Modificatorios a los Contratos de origen, estos últimos derivado al cambio del porcentaje de Impuesto Sobre la Renta, de acuerdo a las nuevas disposiciones fiscales emitidas por el SAT y a las solicitudes de incremento de renta realizadas por las Dependencias y Organos Desconcentrados. Así mismo, se cuenta con 84 instrumentos jurídicos vigentes con fecha al 31 de diciembre de 2022, los cuales han sido celebrados atendiendo a la ubicación y características específicas que los hacen adecuados para el servicio público. No obstante, para el tercer trimestre se contempla la elaboración de 4 convenios modificatorios y 3 Contratos nuevos de arrendamientos, haciendo un total de 102 instrumentos jurídicos para el presente Ejercicio Fiscal.

MELINA OYANIN MANZANERO BAEZA
 ANALISTA PROFESIONAL

Elaboró

LIC. OSCAR ENRIQUE DE LUNA REYES
 DIRECTOR DE ADMINISTRACIÓN DE BIENES Y SERVICIOS
 Revisó

LIC. OSCAR ENRIQUE DE LUNA REYES
 DIRECTOR DE ADMINISTRACIÓN DE BIENES Y SERVICIOS
 Autorizó



GOBIERNO DEL ESTADO DE QUINTANA ROO
 FORMATO EVALUATORIO PROGRAMÁTICO DEL SIPPRES FESIPPRES-01
 INDICADORES

TRIMESTRE			
1	2	3	4

FECHA
07/07/2022

INSTITUCIÓN: 2111106106 - Secretaría de Finanzas y Planeación
 PROGRAMA PRESUPUESTARIO: E070 - Administración Responsable de Recursos
 UNIDAD RESPONSABLE: 1106-3461 - Dirección de Administración de Bienes y Servicios
 ACTIVIDAD: **F.P.C01.A03 - Verificación y Control de Vehículos** propiedad del Gobierno del Estado verificados.

IDENTIFICACION DEL INDICADOR	
Indicador	C01A03 - Porcentaje de Vehículos Oficiales verificados al trimestre

VARIABLES			
NUMERADOR	Número de Vehículos Oficiales en propiedad del Gobierno del Estado verificados en el 2022	Unidad de Medida del Numerador	791 - Vehículo ()
DENOMINADOR	Número Total de Vehículos en propiedad del Gobierno del Estado	Unidad de Medida del Denominador	791 - Vehículo ()

METAS											
Línea Base	Año Meta	Meta Programada en el Año	Tipo de Meta	Comportamiento del Indicador hacia la Meta	Tipo de Método	Semafortización					
						Verde		Amarillo		Rojo	
Año: 2019	2022	47.515	ACUMULATIVA	ASCENDENTE	PORCENTAJE	40.387	54.642	35.836	40.387	35.835	54.842

Variable	Calendario Programado												
	Enero	Febrero	Marzo	Abril	Mayo	Junio	Julio	Agosto	Septiembre	Octubre	Noviembre	Diciembre	Total
NUMERADOR	0.000	0.000	500.000	0.000	0.000	800.000	0.000	0.000	0.000	0.000	0.000	0.000	1.300.000
DENOMINADOR	1.000	1.000	1.368.000	1.000	1.000	1.368.000	1.000	1.000	1.000	1.000	1.000	1.000	2.736.000

Variable	Calendario Ejecutado												
	Enero	Febrero	Marzo	Abril	Mayo	Junio	Julio	Agosto	Septiembre	Octubre	Noviembre	Diciembre	Total
NUMERADOR	0.000	0.000	0.000	0.000	0.000	1.163.000	0.000	0.000	0.000	0.000	0.000	0.000	1.163.000

MELINA OYANUN MANZANERO BAEZA
 ANALISTA PROFESIONAL

FRANCISCO JAVIER ALVAREZ LOBATO
 SUBDIRECTOR DE INVENTARIOS

LIC. OSCAR ENRIQUE DE LUNA REYES
 DIRECTOR DE ADMINISTRACIÓN DE BIENES Y SERVICIOS

Elaboró

Revisó

Autorizó



TRIMESTRE			
1	2	3	4

FECHA
07/07/2022

Variable	Calendario Ejecutado												
	Enero	Febrero	Marzo	Abril	Mayo	Junio	Julio	Agosto	Septiembre	Octubre	Noviembre	Diciembre	Total
DENOMINADOR	1.000	1.000	1.368.000	1.000	1.000	1.368.000	1.000	1.000	1.000	1.000	1.000	1.000	1.368.000

AVANCES PROGRAMÁTICOS								VARIACIÓN	
Trimestral			Acumulado					Trimestral	
Programado	Ejecutado	Nivel de Cumplimiento	Programado		Ejecutado		Nivel de Cumplimiento	Numerador	Denominador
abs	abs	%	abs	%	abs	%	%	%	%
58.480	85.015	145.375	47.515	100.000	85.015	178.923	178.923	45.375	0.000

RESULTADOS		
Meta Anual Equivalente	Color del Semáforo	Observaciones
59.074	ROJO	Para el segundo trimestre se llevó a cabo en la zona norte, centro y sur del Estado, la verificación de 1,163 vehículos de un total de 1300 que corresponden al parque vehicular del Gobierno del Estado de Quintana Roo, quedando pendientes por verificar 137 vehículos. Se contempla que para el tercer trimestre, se concluya con la verificación de los 137 vehículos que por encontrarse en uso por Comisiones y algunos en reparación no fueron verificados.

MELINA OYARZUN MANZANERO BAEZA
 ANALISTA PROFESIONAL

Elaboró

FRANCISCO JAVIER ALVAREZ LOBATO
 SUBDIRECTOR DE INVENTARIOS

Revisó

LIC. OSCAR ENRIQUE DE LIZA REYES
 DIRECTOR DE ADMINISTRACIÓN DE BIENES Y SERVICIOS

Autorizó





GOBIERNO DEL ESTADO DE QUINTANA ROO
FORMATO EVALUATORIO PROGRAMÁTICO DEL SIPPRES FESIPPRES-01
INDICADORES

TRIMESTRE			
1	2	3	4

FECHA
07/07/2022

INSTITUCIÓN: 2111106106 - Secretaría de Finanzas y Planeación
PROGRAMA PRESUPUESTARIO: E070 - Administración Responsable de Recursos
UNIDAD RESPONSABLE: 1106-3461 - Dirección de Administración de Bienes y Servicios
ACTIVIDAD: F.P.C01.A04 - Enajenación de Bienes a través de subasta pública, invitación restringida y adjudicación directa, de conformidad con la normalidad aplicable, programados

IDENTIFICACIÓN DEL INDICADOR	
Indicador	CDA04 - Porcentaje de Bienes Enajenados en diversas modalidades en el tercer trimestre del 2022.

VARIABLES			
NUMERADOR	Número de Bienes Enajenados en diversas modalidades en el tercer trimestre del 2022	Unidad de Medida del Numerador	114 - Bienes ()
DENOMINADOR	Número Total de Bienes identificados y programados para enajenarse en el tercer trimestre del 2022	Unidad de Medida del Denominador	114 - Bienes ()

METAS												
Año:	Línea Base	Año Meta	Meta Programada en el Año	Tipo de Meta	Comportamiento del Indicador hacia la Meta	Tipo de Método	Semafización					
							Verde		Amarillo		Rojo	
Valor:	100.000	2022	100.000	ACUMULATIVA	ASCENDENTE	PORCENTAJE	85.000	115.000	75.000	84.999	74.999	115.001

Variable	Calendario Programado												
	Enero	Febrero	Marzo	Abril	Mayo	Junio	Julio	Agosto	Septiembre	Octubre	Noviembre	Diciembre	Total
NUMERADOR	0.000	0.000	0.000	0.000	0.000	0.000	0.000	0.000	1.650.000	0.000	0.000	0.000	1.650.000
DENOMINADOR	1.000	1.000	1.000	1.000	1.000	1.000	1.000	1.000	1.650.000	1.000	1.000	1.000	1.650.000

Variable	Calendario Ejecutado												
	Enero	Febrero	Marzo	Abril	Mayo	Junio	Julio	Agosto	Septiembre	Octubre	Noviembre	Diciembre	Total
NUMERADOR	0.000	0.000	0.000	0.000	0.000	0.000	0.000	0.000	0.000	0.000	0.000	0.000	0.000

Melina Baeza
MELINA BAYAN MANZANERO BAEZA
 ANALISTA PROFESIONAL

Francisco Alvarez
FRANCISCO JAVIER ALVAREZ LOBATO
 SUBDIRECTOR DE INVENTARIOS

Oscar Enrique de Luna Reyes
LIC. OSCAR ENRIQUE DE LUNA REYES
 DIRECTOR DE ADMINISTRACIÓN DE BIENES Y SERVICIOS

Elaboró

Revisó

Autorizó





Gobierno del Estado de Quintana Roo
 Formato Evaluatorio Programático del SIPPRES FESIPPRES-01
 INDICADORES

TRIMESTRE			
1	2	3	4

FECHA
07/07/2022

Variable	Calendario Ejecutado												
	Enero	Febrero	Marzo	Abril	Mayo	Junio	Julio	Agosto	Septiembre	Octubre	Noviembre	Diciembre	Total
DENOMINADOR	0.000	0.000	0.000	0.000	0.000	0.000	0.000	0.000	0.000	0.000	0.000	0.000	0.000

AVANCES PROGRAMÁTICOS							VARIACION		
Trimestral			Acumulado				Trimestral		
Programado	Ejecutado	Nivel de Cumplimiento	Programado		Ejecutado		Nivel de Cumplimiento	Numerador	Denominador
abs	abs	%	abs	%	abs	%	%	%	%
0.000	0.000	0.000	0.000	0.000	0.000	0.000	0.000	0.000	0.000

RESULTADOS		
Meta Anual Equivalente	Color del Semáforo	Observaciones
0.000	SIN META	

MELINA OYANARI MANZANERO BAEZA
 ANALISTA PROFESIONAL

Elaboró

FRANCISCO JAVIER ALVAREZ LOBATO
 SUBDIRECTOR DE INVENTARIOS

Revisó

LIC. OSCAR ENRIQUE DE LUNA REYES
 DIRECTOR DE ADMINISTRACION DE BIENES Y SERVICIOS

Autorizó





GOBIERNO DEL ESTADO DE QUINTANA ROO
 FORMATO EVALUATORIO PROGRAMÁTICO DEL SIPPRES FESIPPRES-01

INDICADORES

TRIMESTRE			
1	2	3	4

FECHA
06/07/2022

INSTITUCIÓN: 2111106106 - Secretaría de Finanzas y Planeación
 PROGRAMA PRESUPUESTARIO: Administración Responsable de Recursos
 UNIDAD RESPONSABLE: 1106-3458 - Dirección de Administración de Recursos Humanos
 COMPONENTE: E.P.C02 - Trabajadores con sueldos y prestaciones conforme a la normatividad, beneficiados

IDENTIFICACIÓN DEL INDICADOR	
Indicador	C02 - Porcentaje de trabajadores beneficiados con prestaciones y sueldos otorgados cada semestre

VARIABLES			
NUMERADOR:	Número Total de trabajadores de la administración Pública Central en el 2022	Unidad de Medida del Numerador	756 - Trabajador ()
DENOMINADOR:	Número Total de trabajadores de la administración Pública Central en el 2022	Unidad de Medida del Denominador	756 - Trabajador ()

METAS												
Línea Base		Año Meta	Meta Programada	Tipo de Meta	Comportamiento del Indicador hacia la Meta	Tipo de Método	Semafortización					
Año	2020	2022	en el Año				Verde	Amarillo	Rojo			
Valor:	5,500.000		31.332	ACUMULATIVA	ASCENDENTE	PORCENTAJE	26.632	36.032	23.499	26.632	23.499	36.032

Variable	Calendario Programado												
	Enero	Febrero	Marzo	Abril	Mayo	Junio	Julio	Agosto	Septiembre	Octubre	Noviembre	Diciembre	Total
NUMERADOR	0.000	0.000	0.000	0.000	0.000	2.037.000	0.000	0.000	0.000	0.000	0.000	2.175.000	4.212.000
DENOMINADOR	1.000	1.000	1.000	1.000	1.000	6.858.000	1.000	1.000	1.000	1.000	1.000	6.585.000	13.443.000

Variable	Calendario Ejecutado												
	Enero	Febrero	Marzo	Abril	Mayo	Junio	Julio	Agosto	Septiembre	Octubre	Noviembre	Diciembre	Total
NUMERADOR	0.000	0.000	0.000	0.000	0.000	8.174.000	0.000	0.000	0.000	0.000	0.000	0.000	8.174.000

MTRA. ELSA AYDE JARAMILLO GUTIERREZ
 JEFA DE DEPARTAMENTO DE ESTRUCTURAS Y PUESTOS

LIC. ERIKA DALILA VAZQUEZ CALDERON
 DIRECTORA DE ADMINISTRACIÓN DE RECURSOS HUMANOS

LIC. ERIKA DALILA VAZQUEZ CALDERON
 DIRECTORA DE ADMINISTRACIÓN DE RECURSOS HUMANOS

Elaboró

Revisó

Autorizó





GOBIERNO DEL ESTADO DE QUINTANA ROO
 FORMATO EVALUATORIO PROGRAMÁTICO DEL SIPPRES FESIPPRES-01

INDICADORES

TRIMESTRE			
1	2	3	4

FECHA
06/07/2022

Variable	Calendario Ejecutado												
	Enero	Febrero	Marzo	Abril	Mayo	Junio	Julio	Agosto	Septiembre	Octubre	Noviembre	Diciembre	Total
DENOMINADOR	1,000	1,000	1,000	1,000	1,000	6,858,000	1,000	1,000	1,000	1,000	1,000	6,585,000	6,858,000

AVANCES PROGRAMÁTICOS							VARIACIÓN		
Trimestral			Acumulado				Trimestral		
Programado	Ejecutado	Nivel de Cumplimiento	Programado		Ejecutado		Nivel de Cumplimiento	Numerador	Denominador
abs	abs	%	abs	%	abs	%	%	%	%
29,703	119,189	401,276	29,703	94,798	119,189	380,404	401,276	301,276	0.000

RESULTADOS		
Meta Anual Equivalente	Color del Semáforo	Observaciones
125,729	ROJO	se beneficio a 8,174 trabajadoras con prestaciones, 4,516 hombres y 3,658 mujeres

MTRA. ELSA AYDE JARAMILLO GUTIERREZ
 JEFA DE DEPARTAMENTO DE ESTRUCTURAS Y PUESTOS

Elaboró

LIC. ERIKA DALILA VAZQUEZ CALDERON
 DIRECTORA DE ADMINISTRACION DE RECURSOS HUMANOS

Revisó

LIC. ERIKA DALILA VAZQUEZ CALDERON
 DIRECTORA DE ADMINISTRACION DE RECURSOS HUMANOS

Autorizó





GOBIERNO DEL ESTADO DE QUINTANA ROO
 FORMATO EVALUATORIO PROGRAMÁTICO DEL SIPPRES FESIPPRES-01

INDICADORES

TRIMESTRE			
1	2	3	4

FECHA
06/07/2022

INSTITUCIÓN: 2111106106 - Secretaría de Finanzas y Planeación
 PROGRAMA PRESUPUESTARIO: E070 - Administración Responsable de Recursos
 UNIDAD RESPONSABLE: 1106-3458 - Dirección de Administración de Recursos Humanos
 ACTIVIDAD: F.P.C02.A01 - Revisión de las estructuras orgánicas, ocupacionales y funcionales propuestas por las Instituciones Públicas de la Administración Pública Estatal.

IDENTIFICACIÓN DEL INDICADOR	
Indicador	C02A01 - Porcentaje de Estructuras Orgánicas, Ocupacionales y Funcionales revisadas al trimestre

VARIABLES			
NUMERADOR	Número de estructuras orgánicas, ocupacionales y funcionales revisadas al trimestre en el 2022	Unidad de Medida del Numerador	305 - Estructura Orgánica ()
DENOMINADOR	Número total de Instituciones durante el 2022	Unidad de Medida del Denominador	305 - Estructura Orgánica ()

METAS												
Línea Base		Año Meta	Meta Programada en el Año	Tipo de Meta	Comportamiento del Indicador hacia la Meta	Tipo de Método	Sematización					
Año:	2020	2022					Verde	Amarillo	Rojo			
Valor:	36.000		34.247	ACUMULATIVA	ASCENDENTE	PORCENTAJE	29.110	39.384	25.685	29.109	25.685	39.384

Variable	Calendario Programado												
	Enero	Febrero	Marzo	Abril	Mayo	Junio	Julio	Agosto	Septiembre	Octubre	Noviembre	Diciembre	Total
NUMERADOR	0.000	0.000	0.000	0.000	0.000	25.000	0.000	0.000	25.000	0.000	0.000	0.000	50.000
DENOMINADOR	1.000	1.000	1.000	1.000	1.000	73.000	1.000	1.000	73.000	1.000	1.000	1.000	146.000

Variable	Calendario Ejecutado												
	Enero	Febrero	Marzo	Abril	Mayo	Junio	Julio	Agosto	Septiembre	Octubre	Noviembre	Diciembre	Total
NUMERADOR	0.000	0.000	0.000	0.000	0.000	46.000	0.000	0.000	0.000	0.000	0.000	0.000	46.000

MTRA. ELSA AYDE JARAMILLO GUTIERREZ
 JEFA DE DEPARTAMENTO DE ESTRUCTURAS Y PUESTOS

LIC. ERIKA DALILA VAZQUEZ CALDERON
 DIRECTORA DE ADMINISTRACION DE RECURSOS HUMANOS

LIC. ERIKA DALILA VAZQUEZ CALDERON
 DIRECTORA DE ADMINISTRACION DE RECURSOS HUMANOS

Elaboró

Revisó

Autorizó





Gobierno del Estado de Quintana Roo
 Formato Evaluatorio Programático del SIPPRES FESIPPRES-01

INDICADORES

TRIMESTRE			
1	2	3	4

FECHA
06/07/2022

Variable	Calendario Ejecutado												
	Enero	Febrero	Marzo	Abril	Mayo	Junio	Julio	Agosto	Septiembre	Octubre	Noviembre	Diciembre	Total
DENOMINADOR	1,000	1,000	1,000	1,000	1,000	73,000	1,000	1,000	73,000	1,000	1,000	1,000	73,000

AVANCES PROGRAMÁTICOS								VARIACIÓN	
Trimestral			Acumulado					Trimestral	
Programado	Ejecutado	Nivel de Cumplimiento	Programado		Ejecutado		Nivel de Cumplimiento	Numerador	Denominador
abs	abs	%	abs	%	abs	%	%	%	%
34,247	63,014	184,000	34,247	100,000	63,014	184,000	184,000	84,000	0,000

RESULTADOS		
Meta Anual Equivalente	Color del Semáforo	Observaciones
63,014	ROJO	la meta establecida en este trimestre fue de 25 programadas, sin embargo se revisaron 46 expedientes de propuestas de estructuras a través del sistema sídeol de los cuales se dictaminaron favorablemente 15

MTRA. ELSA AYDE JARAMILLO GUTIERREZ
 JEFA DE DEPARTAMENTO DE ESTRUCTURAS Y PUESTOS

Elaboró

LIC. ERIKA DALILA VAZQUEZ CALDERON
 DIRECTORA DE ADMINISTRACIÓN DE RECURSOS HUMANOS

Revisó

LIC. ERIKA DALILA VAZQUEZ CALDERON
 DIRECTORA DE ADMINISTRACIÓN DE RECURSOS HUMANOS

Autorizó





GOBIERNO DEL ESTADO DE QUINTANA ROO
 FORMATO EVALUATORIO PROGRAMÁTICO DEL SIPPRES FESIPPRES-01

INDICADORES

TRIMESTRE			
1	2	3	4

FECHA
06/07/2022

INSTITUCIÓN: 2111106106 - Secretaría de Finanzas y Planeación
 PROGRAMA PRESUPUESTARIO: E070 - Administración Responsable de Recursos
 UNIDAD RESPONSABLE: 1106-3458 - Dirección de Administración de Recursos Humanos
 ACTIVIDAD: F.P.C02.A02 - Gestión del Ingreso de personal a la Administración Central.

IDENTIFICACION DEL INDICADOR	
Indicador	C02A02 - Porcentaje de personal contratado que cubre el perfil de puesto cada trimestre

VARIABLES			
NUMERADOR	Número de personas contratadas en el Gobierno Central cada trimestre que cubre el perfil de puestos en el 2022	Unidad de Medida del Numerador	756 - Trabajador ()
DENOMINADOR	Número Total de personas requeridas para ocupar plazas vacantes en el Gobierno Central durante el 2022	Unidad de Medida del Denominador	756 - Trabajador ()

METAS												
Línea Base		Año Meta	Meta Programada en el Año	Tipo de Meta	Comportamiento del Indicador hacia la Meta	Tipo de Método	Semafización					
Año:	2020	2022					Verde		Amarillo		Rojo	
Valor:	100.000	100.000	100.000	ACUMULATIVA	ASCENDENTE	PORCENTAJE	85.000	115.000	75.000	84.999	74.999	115.001

Variable	Calendario Programado												
	Enero	Febrero	Marzo	Abril	Mayo	Junio	Julio	Agosto	Septiembre	Octubre	Noviembre	Diciembre	Total
NUMERADOR	0.000	0.000	300.000	0.000	0.000	300.000	0.000	0.000	300.000	0.000	0.000	250.000	1.150.000
DENOMINADOR	1.000	1.000	300.000	1.000	1.000	300.000	1.000	1.000	300.000	1.000	1.000	250.000	1.150.000

Variable	Calendario Ejecutado												
	Enero	Febrero	Marzo	Abril	Mayo	Junio	Julio	Agosto	Septiembre	Octubre	Noviembre	Diciembre	Total
NUMERADOR	0.000	0.000	62.000	0.000	0.000	148.000	0.000	0.000	0.000	0.000	0.000	0.000	210.000

MTRA. ELSA AYDE JARAMILLO GUTIERREZ

LIC. ERIKA DALILA VAZQUEZ CALDERON

LIC. ERIKA DALILA VAZQUEZ CALDERON

JEFA DE DEPARTAMENTO DE ESTRUCTURAS Y PUESTOS

DIRECTORA DE ADMINISTRACIÓN DE RECURSOS HUMANOS

DIRECTORA DE ADMINISTRACIÓN DE RECURSOS HUMANOS

Elaboró

Revisó

Autorizó





GOBIERNO DEL ESTADO DE QUINTANA ROO
 FORMATO EVALUATORIO PROGRAMÁTICO DEL SIPPRES FESIPPRES-01

INDICADORES

TRIMESTRE			
1	2	3	4

FECHA
06/07/2022

Variable	Calendario Ejecutado												
	Enero	Febrero	Marzo	Abril	Mayo	Junio	Julio	Agosto	Septiembre	Octubre	Noviembre	Diciembre	Total
DENOMINADOR	1,000	1,000	300,000	1,000	1,000	300,000	1,000	1,000	300,000	1,000	1,000	250,000	600,000

AVANCES PROGRAMÁTICOS								VARIACIÓN	
Trimestral			Acumulado					Trimestral	
Programado	Ejecutado	Nivel de Cumplimiento	Programado		Ejecutado		Nivel de Cumplimiento	Numerador	Denominador
abs	abs	%	abs	%	abs	%	%	%	%
100,000	49,333	49.333	100,000	100,000	35,000	35,000	35,000	-0.667	0.000

RESULTADOS		
Meta Anual Equivalente	Color del Semáforo	Observaciones
49,333	ROJO	No se cumple la meta programada toda vez que el ingreso de personal es variable al contar con los concursos de oposición y el cumplimiento del perfil de puesto en la modalidad de libre designación, así como el ingreso por nombramiento temporal.

MTRA. ELSA AYDE JARAMILLO BUTIERREZ
 JEFA DE DEPARTAMENTO DE ESTRUCTURAS Y PUESTOS
 Elaboró

LIC. ERIKA DALILA VAZQUEZ CALDERÓN
 DIRECTORA DE ADMINISTRACIÓN DE RECURSOS HUMANOS
 Revisó

LIC. ERIKA DALILA VAZQUEZ CALDERÓN
 DIRECTORA DE ADMINISTRACIÓN DE RECURSOS HUMANOS
 Autorizó





GOBIERNO DEL ESTADO DE QUINTANA ROO
 FORMATO EVALUATORIO PROGRAMÁTICO DEL SIPPRES FESIPPRES-01

INDICADORES

TRIMESTRE			
1	2	3	4

FECHA
06/07/2022

INSTITUCIÓN: 2111106106 - Secretaría de Finanzas y Planeación
 PROGRAMA PRESUPUESTARIO: E070 - Administración Responsable de Recursos
 UNIDAD RESPONSABLE: 1106-3456 - Dirección de Administración de Recursos Humanos
 ACTIVIDAD: F.P.C02.A03 - Aplicación de las Prestaciones otorgadas a trabajadores de la Administración Central

IDENTIFICACIÓN DEL INDICADOR	
Indicador	C02A03 - Porcentaje de trabajadores beneficiados con prestaciones cada trimestre

VARIABLES			
NUMERADOR	Número de trabajadores del Gobierno Central beneficiados trimestralmente con prestaciones en el 2022	Unidad de Medida del Numerador	756 - Trabajador (s)
DENOMINADOR	Número total de trabajadores del Gobierno Central durante el 2022	Unidad de Medida del Denominador	756 - Trabajador (s)

METAS											
Línea Base	Año Meta	Meta Programada en el Año	Tipo de Meta	Comportamiento del Indicador hacia la Meta	Tipo de Método	Semafización					
						Verde	Amarillo	Rojo			
Año:	2020	2022									
Valor:	65.000	67.720	ACUMULATIVA	ASCENDENTE	PORCENTAJE	57.562	77.878	50.790	57.561	50.789	77.879

Variable	Calendario Programado												
	Enero	Febrero	Marzo	Abril	Mayo	Junio	Julio	Agosto	Septiembre	Octubre	Noviembre	Diciembre	Total
NUMERADOR	0.000	0.000	3.050.000	0.000	0.000	7.200.000	0.000	0.000	2.100.000	0.000	0.000	6.227.000	18.577.000
DENOMINADOR	1.000	1.000	6.858.000	1.000	1.000	6.858.000	1.000	1.000	6.858.000	1.000	1.000	6.858.000	27.432.000

Variable	Calendario Ejecutado												
	Enero	Febrero	Marzo	Abril	Mayo	Junio	Julio	Agosto	Septiembre	Octubre	Noviembre	Diciembre	Total
NUMERADOR	0.000	0.000	3.062.000	0.000	0.000	8.174.000	0.000	0.000	0.000	0.000	0.000	0.000	11.236.000

MTRA. ELSA AYDE MARAMILLO GUTIERREZ
 JEFA DE DEPARTAMENTO DE ESTRUCTURAS Y PUESTOS


LIC. ERIKA DALILA VAZQUEZ CALDERON
 DIRECTORA DE ADMINISTRACIÓN DE RECURSOS HUMANOS

LIC. ERIKA DALILA VAZQUEZ CALDERON
 DIRECTORA DE ADMINISTRACIÓN DE RECURSOS HUMANOS

Elaboró

Revisó

Autorizó



GOBIERNO DEL ESTADO DE QUINTANA ROO
 FORMATO EVALUATORIO PROGRAMÁTICO DEL SIPPRES FESIPPRES-01
 INDICADORES



TRIMESTRE			
1	2	3	4

FECHA
06/07/2022

Variable	Calendario Ejecutado												Total
	Enero	Febrero	Marzo	Abril	Mayo	Junio	Julio	Agosto	Septiembre	Octubre	Noviembre	Diciembre	
DENOMINADOR	1,000	1,000	6,858,000	1,000	1,000	6,858,000	1,000	1,000	6,858,000	1,000	1,000	6,858,000	13,716,000

AVANCES PROGRAMÁTICOS								VARIACION	
Trimestral			Acumulado					Trimestral	
Programado	Ejecutado	Nivel de Cumplimiento	Programado		Ejecutado		Nivel de Cumplimiento	Numerador	Denominador
abs	abs	%	abs	%	abs	%	%	%	%
104,967	119,189	113.528	74,736	110.352	81,919	120.967	109.620	13.528	0.000

RESULTADOS			Observaciones
Meta Anual Equivalente	Cotar del Semáforo		
76,881	VERDE		de un total de 6,198 trabajadores activos a este trimestre, fueron otorgadas 8,174 prestaciones apegadas a los requisitos que marca el manual de remuneraciones y procedimientos para la administración de los recursos humanos

MTRA. ELSA AYDE JARAMILLO GUTIERREZ
 JEFA DE DEPARTAMENTO DE ESTRUCTURAS Y PUESTOS
 Elaboró

LIC. ERIKA DANIELA VAZQUEZ CALDERON
 DIRECTORA DE ADMINISTRACIÓN DE RECURSOS HUMANOS
 Revisó

LIC. ERIKA DANIELA VAZQUEZ CALDERON
 DIRECTORA DE ADMINISTRACIÓN DE RECURSOS HUMANOS
 Autorizó





GOBIERNO DEL ESTADO DE QUINTANA ROO
 FORMATO EVALUATORIO PROGRAMÁTICO DEL SIPPRES FESIPPRES-01

INDICADORES

TRIMESTRE			
1	2	3	4

FECHA
11/07/2022

INSTITUCIÓN: 2111106106 - Secretaría de Finanzas y Planeación
 PROGRAMA PRESUPUESTARIO: E070 - Administración Responsable de Recursos
 UNIDAD RESPONSABLE: 1106-3457 - Dirección de Servicio Profesional de Carrera
 ACTIVIDAD: F.P.C02.A04 - Aplicación del Procedimiento de ingreso en apego a la normalidad del Servicio Profesional de Carrera en el Gobierno del Estado de Quintana Roo

IDENTIFICACIÓN DEL INDICADOR	
Indicador:	C02A04 - Porcentaje de procedimientos de ingreso al servicio público por concurso de oposición realizados trimestralmente

VARIABLES			
NUMERADOR	Número de concursos de oposición publicados cada trimestre del 2022	Unidad de Medida del Numerador	617 - Procedimiento Realizado ()
DENOMINADOR	Número total de puestos vacantes de estructura de niveles 300 a 700 identificados para recibir un alta en el Gobierno Central, durante el 2022	Unidad de Medida del Denominador	617 - Procedimiento Realizado ()

METAS												
Año:	Línea Base	Año Meta	Meta Programada en el Año	Tipo de Meta	Comportamiento del Indicador hacia la Meta	Tipo de Método	Semafización					
							Verde		Amarillo		Rojo	
Valor:	100.000	2022	100.000	ACUMULATIVA	ASCENDENTE	PORCENTAJE	85.000	115.000	75.000	84.999	74.999	115.001

Variable	Calendario Programado												
	Enero	Febrero	Marzo	Abril	Mayo	Junio	Julio	Agosto	Septiembre	Octubre	Noviembre	Diciembre	Total
NUMERADOR	0.000	0.000	15.000	0.000	0.000	15.000	0.000	0.000	10.000	0.000	0.000	10.000	50.000
DENOMINADOR	1.000	1.000	15.000	1.000	1.000	15.000	1.000	1.000	10.000	1.000	1.000	10.000	50.000

Variable	Calendario Ejecutado												
	Enero	Febrero	Marzo	Abril	Mayo	Junio	Julio	Agosto	Septiembre	Octubre	Noviembre	Diciembre	Total
NUMERADOR	0.000	0.000	14.000	0.000	0.000	17.000	0.000	0.000	0.000	0.000	0.000	0.000	31.000

LIC. GINNY SELENE CARRILLO HERRERA
 JEFE DE OFICINA ADMINISTRATIVA

MESP. JOSE ANTONIO DACAK CAMARA
 WENDE ZINCO
 DIRECTOR GENERAL DE CAPITAL HUMANO

MESP. JOSE ANTONIO DACAK CAMARA
 WENDE ZINCO
 DIRECTOR GENERAL DE CAPITAL HUMANO

Elaboró

Revisó

Autorizó





GOBIERNO DEL ESTADO DE QUINTANA ROO
 FORMATO EVALUATORIO PROGRAMÁTICO DEL SIPPRES FESIPPRES-01

INDICADORES

TRIMESTRE			
1	2	3	4

FECHA
11/07/2022

Variable	Calendario Ejecutado												
	Enero	Febrero	Marzo	Abril	Mayo	Junio	Julio	Agosto	Septiembre	Octubre	Noviembre	Diciembre	Total
DENOMINADOR	1.000	1.000	15.000	1.000	1.000	15.000	1.000	1.000	10.000	1.000	1.000	10.000	30.000

AVANCES PROGRAMÁTICOS								VARIACION	
Trimestral			Acumulado					Trimestral	
Programado	Ejecutado	Nivel de Cumplimiento	Programado		Ejecutado		Nivel de Cumplimiento	Numerador	Denominador
abs	abs	%	abs	%	abs	%	%	%	%
100.000	113.333	113.333	100.000	100.000	103.333	103.333	103.333	13.333	0.000

RESULTADOS		
Meta Anual Equivalente	Color del Semáforo	Observaciones
113.333	VERDE	Durante el segundo trimestre del año 2022 la Dirección General de Capital Humano de la SEFIPLAN, emitió 17 concursos de oposición en el portal SPC

LIC. GINNY SELENE BARRILLO HERRERA
 JEFE DE OFICINA ADMINISTRATIVA

MESP. JOSE ANTONIO DAZAK CAMARA
 WENDY LINCAO
 DIRECTOR GENERAL DE CAPITAL HUMANO

MESP. JOSE ANTONIO DAZAK CAMARA
 WENDY LINCAO
 DIRECTOR GENERAL DE CAPITAL HUMANO

Elaboró

Revisó

Autorizó





GOBIERNO DEL ESTADO DE QUINTANA ROO
 FORMATO EVALUATORIO PROGRAMÁTICO DEL SIPPRES FESIPPRES-01

INDICADORES

TRIMESTRE			
1	2	3	4

FECHA
11/07/2022

INSTITUCIÓN: 2111106106 - Secretaría de Finanzas y Planeación
 PROGRAMA PRESUPUESTARIO: E070 - Administración Responsable de Recursos
 UNIDAD RESPONSABLE: 1106-3457 - Dirección de Servicio Profesional de Carrera
 ACTIVIDAD: F.P.C02.A05 - Participación en el desarrollo profesional, académico y de competencias de las y los servidores públicos del Gobierno del Estado de Quintana Roo

IDENTIFICACIÓN DEL INDICADOR	
Indicador:	C02A05 - Porcentaje de participaciones de trabajadores en programas de capacitación y desarrollo profesional trimestralmente

VARIABLES			
NUMERADOR	Número de participaciones de trabajadores del Gobierno del Estado, en cursos de capacitación y desarrollo profesional trimestralmente, en el 2022	Unidad de Medida del Numerador	993 - Participante registrado ()
DENOMINADOR	Número total de participaciones programadas de trabajadores del Gobierno del Estado durante el 2022	Unidad de Medida del Denominador	993 - Participante registrado ()

METAS												
Linea Base		Año Meta	Meta Programada	Tipo de Meta	Comportamiento del Indicador hacia la Meta	Tipo de Método	Semaforización					
Año:	2020		en el Año				Verde	Amarillo	Rojo			
Valor:	100.000	2022	100.000	ACUMULATIVA	ASCENDENTE	PORCENTAJE	85.000	115.000	75.000	84.999	74.999	115.001

Variable	Calendario Programado												
	Enero	Febrero	Marzo	Abril	Mayo	Junio	Juño	Agosto	Septiembre	Octubre	Noviembre	Diciembre	Total
NUMERADOR	0.000	0.000	6.000.000	0.000	0.000	6.000.000	0.000	0.000	4.000.000	0.000	0.000	4.000.000	20.000.000
DENOMINADOR	1.000	1.000	6.000.000	1.000	1.000	6.000.000	1.000	1.000	4.000.000	1.000	1.000	4.000.000	20.000.000

Variable	Calendario Ejecutado												
	Enero	Febrero	Marzo	Abril	Mayo	Junio	Julio	Agosto	Septiembre	Octubre	Noviembre	Diciembre	Total
NUMERADOR	0.000	0.000	6.154.000	0.000	0.000	6.166.000	0.000	0.000	0.000	0.000	0.000	0.000	12.320.000

LIC. GINNY SELENE CARRILLO HERRERA
 JEFE DE OFICINA ADMINISTRATIVA


MESP. JOSE ANTONIO DZAK CAMARA
 WENDY LINCON
 DIRECTOR GENERAL DE CAPITAL HUMANO

MESP. JOSE ANTONIO DZAK CAMARA
 WENDY LINCON
 DIRECTOR GENERAL DE CAPITAL HUMANO

Elaboró

Revisó

Autorizó



INDICADORES

TRIMESTRE			
1	2	3	4

FECHA
11/07/2022

Variable	Calendario Ejecutado												
	Enero	Febrero	Marzo	Abril	Mayo	Junio	Julio	Agosto	Septiembre	Octubre	Noviembre	Diciembre	Total
DENOMINADOR	1,000	1,000	6,000,000	1,000	1,000	6,000,000	1,000	1,000	4,000,000	1,000	1,000	4,000,000	12,000,000

AVANCES PROGRAMATICOS								VARIACION	
Trimestral			Acumulado					Trimestral	
Programado	Ejecutado	Nivel de Cumplimiento	Programado		Ejecutado		Nivel de Cumplimiento	Numerador	Denominador
abs	abs	%	abs	%	abs	%	%	%	%
100,000	102,767	102.767	100,000	100,000	102,667	102.667	102.667	2,767	0,000

RESULTADOS		
Meta Anual Equivalente	Color del Semáforo	Observaciones
102,767	VERDE	LA SEFIPLAN EN ALIANZA CON SECOES, CEAVEGROO, CEDHORO, DURANTE EL SEGUNDO TRIMESTRE IMPARTIO LOS DIFERENTES PROGRAMAS INTEGRALES DE CAPACITACION EN LOS TEMAS DE A) IGUALDAD SUSTANTIVA Y DERECHOS HUMANOS, B) TRANSPARENCIA Y ETICA PUBLICA, C) DESARROLLO HUMANO Y D) COMPETENCIAS TECNICAS Y OPERATIVAS.

LIC. GINNY SELENE CARRILLO HERRERA
 JEFE DE OFICINA ADMINISTRATIVA

MESP. JOSE ANTONIO DACAK CAMARA
 WENDO ZINCO
 DIRECTOR GENERAL DE CAPITAL HUMANO

MESP. JOSE ANTONIO DACAK CAMARA
 WENDO ZINCO
 DIRECTOR GENERAL DE CAPITAL HUMANO

Elaboró

Revisó

Autorizó





GOBIERNO DEL ESTADO DE QUINTANA ROO
 FORMATO EVALUATORIO PROGRAMÁTICO DEL SIPPRES FESIPPRES-02
 BENEFICIARIOS

TRIMESTRE			
1	2	3	4

FECHA
06/07/2022

INSTITUCIÓN: 2111106106 - Secretaría de Finanzas y Planeación
 PROGRAMA PRESUPUESTARIO: Administración Responsable de Recursos
 UNIDAD RESPONSABLE: 1106-3458 - Dirección de Administración de Recursos Humanos
 COMPONENTE: F.P.C02 - Trabajadores con sueldos y prestaciones conforme a la normatividad, beneficiados
 POBLACIÓN OBJETIVO/ÁREA DE ENFOQUE: Servidores Públicos

BENEFICIARIOS	
Tipo de Beneficiarios	23 - Trabajador

Beneficiarios	Calendario de Beneficiarios (Programado)													
	Primer Trimestre			Segundo Trimestre			Tercer Trimestre			Cuarto Trimestre			Annual	
	Enero	Febrero	Marzo	Abril	Mayo	Junio	Julio	Agosto	Septiembre	Octubre	Noviembre	Diciembre	Total	
Hombres	0	0	0	0	0	0	0	0	0	0	0	0	3,841	3,841
Mujeres	0	0	0	0	0	0	0	0	0	0	0	0	3,017	3,017
Grupos Prioritarios	0	0	0	0	0	0	0	0	0	0	0	0	0	0
Total por Mes	0	0	0	0	0	0	0	0	0	0	0	0	6,858	6,858

Beneficiarios	Calendario de Beneficiarios (Ejecutado)													
	Primer Trimestre			Segundo Trimestre			Tercer Trimestre			Cuarto Trimestre			Annual	
	Enero	Febrero	Marzo	Abril	Mayo	Junio	Julio	Agosto	Septiembre	Octubre	Noviembre	Diciembre	Total	
Hombres	0	0	0	0	0	0	0	0	0	0	0	0	0	0
Mujeres	0	0	0	0	0	0	0	0	0	0	0	0	0	0
Grupos Prioritarios	0	0	0	0	0	0	0	0	0	0	0	0	0	0
Total por Mes	0	0	0	0	0	0	0	0	0	0	0	0	0	0

MTRA. ELSA AYDE VARAMILLO GUTIERREZ
 JEFA DE DEPARTAMENTO DE ESTRUCTURAS Y PUESTOS

LIC. ERIKA DALILA VAZQUEZ CALDERON
 DIRECTORA DE ADMINISTRACIÓN DE RECURSOS HUMANOS

LIC. ERIKA DALILA VAZQUEZ CALDERON
 DIRECTORA DE ADMINISTRACIÓN DE RECURSOS HUMANOS

Elaboró

Revisó

Autorizó





Gobierno del Estado de Quintana Roo
 Formato Evaluatorio Programático del SIPPRES FESIPPRES-02
 BENEFICIARIOS

TRIMESTRE			
1	2	3	4

FECHA
06/07/2022

AVANCE BENEFICIARIOS							
Beneficiarios	Trimestral			Acumulado			Observaciones
	Programado	Ejecutado	Variación	Programado	Ejecutado	Variación	
Hombres	0	0	0	0	0	0	
Mujeres	0	0	0	0	0	0	
Prioritarios	0	0	0	0	0	0	
Total	0	0	0	0	0	0	

MTRA. ELSA AYDE JARAMILLO GUTIERREZ
 JEFA DE DEPARTAMENTO DE ESTRUCTURAS Y PUESTOS

Elaboró

LIC. ERIKA DALILA VAZQUEZ CALDERON
 DIRECTORA DE ADMINISTRACION DE RECURSOS HUMANOS

Revisó

LIC. ERIKA DALILA VAZQUEZ CALDERON
 DIRECTORA DE ADMINISTRACION DE RECURSOS HUMANOS

Autorizó





GOBIERNO DEL ESTADO DE QUINTANA ROO
 FORMATO EVALUATORIO PROGRAMÁTICO DEL SIPPRES FESIPPRES-01
 INDICADORES

TRIMESTRE			
1	2	3	4

FECHA
07/07/2022

INSTITUCIÓN: 2111106106 - Secretaría de Finanzas y Planeación
 PROGRAMA PRESUPUESTARIO: Administración Responsable de Recursos
 UNIDAD RESPONSABLE: 1106-3463 - Dirección de Servicios y Apoyo Logístico
 COMPONENTE: F.P.C03 - Eventos y Atención al Ejecutivo cumplido

IDENTIFICACIÓN DEL INDICADOR	
Indicador	C03 - Porcentaje de cumplimiento de Servicios logísticos proporcionados cada semestre, con relación al total de los servicios autorizados para realizarse en el 2022

VARIABLES			
NUMERADOR	Número de Servicios logísticos realizados al semestre del 2022	Unidad de Medida del Numerador	721 - Servicios ()
DENOMINADOR	Número Total de los servicios logísticos solicitados por las Instituciones al semestre 2022	Unidad de Medida del Denominador	721 - Servicios ()

METAS												
Línea Base		Año Meta	Meta Programada en el Año	Tipo de Meta	Comportamiento del Indicador hacia la Meta	Tipo de Método	Semafización					
Año:	2020	2022	50.000	ACUMULATIVA	ASCENDENTE	PORCENTAJE	Verde	Amarillo	Rojo			
Valor:	50.000	2022	50.000	ACUMULATIVA	ASCENDENTE	PORCENTAJE	42.500	57.500	37.500	42.500	37.500	57.501

Variable	Calendario Programado												
	Enero	Febrero	Marzo	Abril	Mayo	Junio	Julio	Agosto	Septiembre	Octubre	Noviembre	Diciembre	Total
NUMERADOR	0.000	0.000	0.000	0.000	0.000	350.000	0.000	0.000	0.000	0.000	0.000	700.000	1.050.000
DENOMINADOR	1.000	1.000	1.000	1.000	1.000	700.000	1.000	1.000	1.000	1.000	1.000	1.400.000	2.100.000

Variable	Calendario Ejecutado												
	Enero	Febrero	Marzo	Abril	Mayo	Junio	Julio	Agosto	Septiembre	Octubre	Noviembre	Diciembre	Total
NUMERADOR	0.000	0.000	0.000	0.000	0.000	148.000	0.000	0.000	0.000	0.000	0.000	0.000	148.000

Lic. Mario Yashimar Bardaes Cortez

Analista

Elaboró

Loreto Guadalupe del Carmen Bustillo Magaña
 Directora de Servicios y Apoyo Logístico

Revisó

Loreto Guadalupe del Carmen Bustillo Magaña
 Directora de Servicios y Apoyo Logístico

Autorizó





GOBIERNO DEL ESTADO DE QUINTANA ROO
 FORMATO EVALUATORIO PROGRAMÁTICO DEL SIPPRES FESIPPRES-01
 INDICADORES

TRIMESTRE			
1	2	3	4

FECHA
07/07/2022

Variable	Calendario Ejecutado												
	Enero	Febrero	Marzo	Abril	Mayo	Junio	Julio	Agosto	Septiembre	Octubre	Noviembre	Diciembre	Total
DENOMINADOR	1.000	1.000	1.000	1.000	1.000	700.000	1.000	1.000	1.000	1.000	1.000	1.400.000	700.000

AVANCES PROGRAMATICOS								VARIACION	
Trimestral			Acumulado					Trimestral	
Programado	Ejecutado	Nivel de Cumplimiento	Programado		Ejecutado		Nivel de Cumplimiento	Numerador	Denominador
abs	abs	%	abs	%	abs	%	%	%	%
50.000	21.143	42.286	50.000	100.000	21.143	42.286	42.286	-57.714	0.000

RESULTADOS		
Meta Anual Equivalente	Color del Semáforo	Observaciones
21.143	ROJO	LAS SOLICITUDES DE LOS SERVICIOS DE APOYO LOGÍSTICO DISMINUYERON POR LA CONTINGENCIA SANITARIA COVID-19.


 U.C. Mario Yoshimar Barales Cortez
 Analista
 Elaboró


 Loreto Guadalupe del Carmen Buedli Magaña
 Directora de Servicios y Apoyo Logístico
 Revisó


 Loreto Guadalupe del Carmen Buedli Magaña
 Directora de Servicios y Apoyo Logístico
 Autorizó





GOBIERNO DEL ESTADO DE QUINTANA ROO
FORMATO EVALUATORIO PROGRAMÁTICO DEL SIPPRES FESIPPRES-02
BENEFICIARIOS

TRIMESTRE			
1	2	3	4

FECHA
07/07/2022

INSTITUCIÓN: 2111106106 - Secretaría de Finanzas y Planeación
PROGRAMA PRESUPUESTARIO: Administración Responsable de Recursos
UNIDAD RESPONSABLE: 1106-3463 - Dirección de Servicios y Apoyo Logístico
COMPONENTE: F.P.C03 - Eventos y Atención al Ejecutivo cumplido
POBLACIÓN OBJETIVO/ÁREA DE ENFOQUE: Servidores Públicos

BENEFICIARIOS	
Tipo de Beneficiarios	17 - Persona

Beneficiarios	Calendario de Beneficiarios (Programado)												
	Primer Trimestre			Segundo Trimestre			Tercer Trimestre			Cuarto Trimestre			Annual
	Enero	Febrero	Marzo	Abril	Mayo	Junio	Julio	Agosto	Septiembre	Octubre	Noviembre	Diciembre	Total
Hombres	500	500	500	500	500	500	500	500	500	500	500	500	6,000
Mujeres	1,000	1,000	1,000	1,000	1,000	1,000	1,000	1,000	1,000	1,000	1,000	1,000	12,000
Grupos Prioritarios	300	300	300	300	300	300	300	300	300	300	300	300	3,600
Total por Mes	1,800	1,800	1,800	1,800	1,800	1,800	1,800	1,800	1,800	1,800	1,800	1,800	21,600

Beneficiarios	Calendario de Beneficiarios (Ejecutado)												
	Primer Trimestre			Segundo Trimestre			Tercer Trimestre			Cuarto Trimestre			Annual
	Enero	Febrero	Marzo	Abril	Mayo	Junio	Julio	Agosto	Septiembre	Octubre	Noviembre	Diciembre	Total
Hombres	500	500	500	1,000	1,000	1,000	0	0	0	0	0	0	4,500
Mujeres	1,000	1,000	1,000	1,000	1,000	1,000	0	0	0	0	0	0	8,000
Grupos Prioritarios	300	300	300	300	300	300	0	0	0	0	0	0	1,800
Total por Mes	1,800	1,800	1,800	2,300	2,300	2,300	0	0	0	0	0	0	12,300

Lic. María Concepción Badales Cortez

Analista

Elaboró

Loreto Guadalupe del Carmen Buenfil Magaña

Directora de Servicios y Apoyo Logístico

Revisó

Loreto Guadalupe del Carmen Buenfil Magaña

Directora de Servicios y Apoyo Logístico

Autorizó





Gobierno del Estado de Quintana Roo
FORMATO EVALUADORID PROGRAMÁTICO DEL SIPPRES FESIPPRES-02
BENEFICIARIOS

TRIMESTRE			
1	2	3	4

FECHA
07/07/2022

Beneficiarios	AVANCE BENEFICIARIOS						Observaciones
	Trimestral			Acumulado			
	Programado	Ejecutado	Variación	Programado	Ejecutado	Variación	
Hombres	1,500	3,000	1,500	3,000	4,500	1,500	EN LOS EVENTOS DEL EJECUTIVO LA MAYOR PARTICIPACIÓN FUE DE HOMBRES.
Mujeres	3,000	3,000	0	6,000	6,000	0	
Prioritarios	900	900	0	1,800	1,800	0	
Total	5,400	6,900	1,500	10,800	12,300	1,500	


Lic. Mario Yoshior Bardeles Cortez

Analista

Elaboró


Loreto Guadalupe del Carmen Buenfil Magaña
Directora de Servicios y Apoyo Logístico

Revisó


Loreto Guadalupe del Carmen Buenfil Magaña
Directora de Servicios y Apoyo Logístico

Autorizó





GOBIERNO DEL ESTADO DE QUINTANA ROO
FORMATO EVALUATORIO PROGRAMÁTICO DEL SIPPRES FESIPPRES-01
INDICADORES

TRIMESTRE			
1	2	3	4

FECHA
07/07/2022

INSTITUCIÓN: 2111106106 - Secretaría de Finanzas y Planeación
PROGRAMA PRESUPUESTARIO: E070 - Administración Responsable de Recursos
UNIDAD RESPONSABLE: 1106-3463 - Dirección de Servicios y Apoyo Logístico
ACTIVIDAD: F.P.C03.A01 - Ejecución de los eventos oficiales cívicos, culturales y deportivos

IDENTIFICACIÓN DEL INDICADOR	
Indicador	C03A01 - Porcentaje de Eventos cumplidos cada trimestre, con relación al total de los eventos autorizados en el ejercicio 2022

VARIABLES			
NUMERADOR	Número de Eventos realizados cada trimestre del 2022	Unidad de Medida del Numerador	320 - Evento (s)
DENOMINADOR	Total Número de Eventos autorizados para realizarse durante el 2022	Unidad de Medida del Denominador	320 - Evento (s)

METAS												
Línea Base		Año Meta	Meta Programada en el Año	Tipo de Meta	Comportamiento del Indicador hacia la Meta	Tipo de Método	Semafización					
Año:	2020						Verde	Amarillo	Rojo			
Valor:	50.000	2022	50.000	ACUMULATIVA	ASCENDENTE	PORCENTAJE	42.500	57.500	37.500	42.500	37.500	57.501

Variable	Calendario Programado												
	Enero	Febrero	Marzo	Abril	Mayo	Junio	Julio	Agosto	Septiembre	Octubre	Noviembre	Diciembre	Total
NUMERADOR	0.000	0.000	0.000	0.000	0.000	48.000	0.000	0.000	0.000	0.000	0.000	52.000	100.000
DENOMINADOR	1.000	1.000	1.000	1.000	1.000	100.000	1.000	1.000	1.000	1.000	1.000	100.000	200.000

Variable	Calendario Ejecutado												
	Enero	Febrero	Marzo	Abril	Mayo	Junio	Julio	Agosto	Septiembre	Octubre	Noviembre	Diciembre	Total
NUMERADOR	0.000	0.000	0.000	0.000	0.000	32.000	0.000	0.000	0.000	0.000	0.000	0.000	32.000

Lic. Mario Yoshimar Barrios Cortez

Analista

Elaboró

Loreto Guadalupe del Carmen Buenfil Magaña

Directora de Servicios y Apoyo Logístico

Revisó

Loreto Guadalupe del Carmen Buenfil Magaña

Directora de Servicios y Apoyo Logístico

Autorizó





GOBIERNO DEL ESTADO DE QUINTANA ROO
 FORMATO EVALUATORIO PROGRAMÁTICO DEL SIPPRES FESIPPRES-01
 INDICADORES

TRIMESTRE			
1	2	3	4

FECHA
07/07/2022

Variable	Calendario Ejecutado												
	Enero	Febrero	Marzo	Abril	Mayo	Junio	Julio	Agosto	Septiembre	Octubre	Noviembre	Diciembre	Total
DENOMINADOR	1,000	1,000	1,000	1,000	1,000	100,000	1,000	1,000	1,000	1,000	1,000	100,000	100,000

AVANCES PROGRAMÁTICOS							VARIACIÓN		
Trimestral			Acumulado				Trimestral		
Programado	Ejecutado	Nivel de Cumplimiento	Programado		Ejecutado		Nivel de Cumplimiento	Numerador	Denominador
abs	abs	%	abs	%	abs	%	%	%	%
48,000	32,000	66.667	48,000	96,000	32,000	64,000	66.667	-33.333	0.000

RESULTADOS		
Meta Anual Equivalente	Color del Semáforo	Observaciones
33,333	ROJO	LOS EVENTOS CULTURALES ESTUVIERON SUSPENDIDOS POR LA CONTINGENCIA SANITARIA COVID-19.


 Lic. Mario Yoshimar Badales Cortez

Analista

Elaboró


 Loreto Guadalupe del Carmen Buenfil Magaña
 Directora de Servicios y Apoyo Logístico

Revisó


 Loreto Guadalupe del Carmen Buenfil Magaña
 Directora de Servicios y Apoyo Logístico

Autorizó





GOBIERNO DEL ESTADO DE QUINTANA ROO
 FORMATO EVALUATORIO PROGRAMÁTICO DEL SIPPRES FESIPPRES-01
 INDICADORES

TRIMESTRE			
1	2	3	4

FECHA
06/07/2022

INSTITUCIÓN: 2111106106 - Secretaría de Finanzas y Planeación
 PROGRAMA PRESUPUESTARIO: E070 - Administración Responsable de Recursos
 UNIDAD RESPONSABLE: 1106-2318 - Dirección General de Giras
 ACTIVIDAD: F.P.C03.A02 - Atención de Giras del Ejecutivo cumplidas

IDENTIFICACIÓN DEL INDICADOR

Indicador: C03A02 - Porcentaje de Giras de trabajo del Ejecutivo realizadas cada trimestre, respecto al total de las Giras autorizadas por el Ejecutivo durante el 2022

VARIABLES

NUMERADOR	Número de giras realizadas cada Trimestre del 2022	Unidad de Medida del Numerador	320 - Evento ()
DENOMINADOR	Número Total de giras autorizadas a realizarse durante el 2022	Unidad de Medida del Denominador	320 - Evento ()

METAS

Línea Base	Año Meta	Meta Programada en el Año	Tipo de Meta	Comportamiento del Indicador hacia la Meta	Tipo de Método	Semafortización					
						Verde	Amarillo	Rojo			
Año: 2020	2022	100.000	ACUMULATIVA	ASCENDENTE	PORCENTAJE	85.000	115.000	75.000	84.999	74.999	115.001

Variable	Calendario Programado												
	Enero	Febrero	Marzo	Abril	Mayo	Junio	Julio	Agosto	Septiembre	Octubre	Noviembre	Diciembre	Total
NUMERADOR	0.000	0.000	40.000	0.000	0.000	60.000	0.000	0.000	50.000	0.000	0.000	60.000	210.000
DENOMINADOR	1.000	1.000	40.000	1.000	1.000	60.000	1.000	1.000	50.000	1.000	1.000	60.000	210.000

Variable	Calendario Ejecutado												
	Enero	Febrero	Marzo	Abril	Mayo	Junio	Julio	Agosto	Septiembre	Octubre	Noviembre	Diciembre	Total
NUMERADOR	0.000	0.000	43.000	0.000	0.000	66.000	0.000	0.000	0.000	0.000	0.000	0.000	109.000

IG, MARTHA LUCERO LÓPEZ KIAU
 ALIADA PROFESIONAL

MTR. ENRIQUE DAVID SÁNCHEZ ÁLVAREZ
 DIRECTOR GENERAL DE GIRAS

MTR. ENRIQUE DAVID SÁNCHEZ ÁLVAREZ
 DIRECTOR GENERAL DE GIRAS

laboró

Revisó

Autorizó





GOBIERNO DEL ESTADO DE QUINTANA ROO
 FORMATO EVALUATORIO PROGRAMÁTICO DEL SIPPRES FESIPPRES-01
 INDICADORES

TRIMESTRE			
1	2	3	4

FECHA
06/07/2022

Variable	Calendario Ejecutado												
	Enero	Febrero	Marzo	Abril	Mayo	Junio	Julio	Agosto	Septiembre	Octubre	Noviembre	Diciembre	Total
DENOMINADOR	1.000	1.000	40.000	1.000	1.000	60.000	1.000	1.000	50.000	1.000	1.000	60.000	100.000

AVANCES PROGRAMÁTICOS								VARIACIÓN	
Trimestral			Acumulado					Trimestral	
Programado	Ejecutado	Nivel de Cumplimiento	Programado		Ejecutado		Nivel de Cumplimiento	Numerador	Denominador
abs	abs	%	abs	%	abs	%	%	%	%
100.000	110.000	110.000	100.000	100.000	109.000	109.000	109.000	10.000	0.000

RESULTADOS		
Meta Anual Equivalente	Color del Semáforo	Observaciones
110.000	VERDE	SE CUMPLIÓ CON EL NÚMERO DE EVENTOS COORDINADOS POR EL DIRECTOR GENERAL DE GIRAS, CUMPLIENDO CON EL CALENDARIO PROGRAMÁTICO PROGRAMADO.

JG. MARTHA LIGERO LÓPEZ KIAU
 ANALISTA PROFESIONAL

laboró

MTRD. ENRIQUE DAVID SÁNCHEZ ÁLVAREZ
 DIRECTOR GENERAL DE GIRAS

Revisó

MTRD. ENRIQUE DAVID SÁNCHEZ ÁLVAREZ
 DIRECTOR GENERAL DE GIRAS

Autorizó





GOBIERNO DEL ESTADO DE QUINTANA ROO
FORMATO EVALUATORIO PROGRAMÁTICO DEL SIPPRES FESIPPRES-01
INDICADORES

TRIMESTRE			
1	2	3	4

FECHA
04/07/2022

INSTITUCIÓN: 2111106106 - Secretaría de Finanzas y Planeación
PROGRAMA PRESUPUESTARIO: E070 - Administración Responsable de Recursos
UNIDAD RESPONSABLE: 1106-3462 - Dirección de Atención a Centros de Gobierno
ACTIVIDAD: F.P.C03.A03 - Atención al Ejecutivo en Eventos y Reuniones en las Casas de Gobierno de Chetumal y Cancún

IDENTIFICACIÓN DEL INDICADOR	
Indicador	CO3A03 - Porcentaje de Eventos y Reuniones oficiales cumplidas cada trimestre, con relación al Total de las autorizadas por el Ejecutivo para realizarse durante el ejercicio 2022

VARIABLES			
NUMERADOR	Número de Eventos oficiales cumplidos cada trimestre del 2022	Unidad de Medida del Numerador	320 - Evento ()
DENOMINADOR	Número Total de Eventos autorizadas por el Ejecutivo para realizarse durante el 2022	Unidad de Medida del Denominador	320 - Evento ()

METAS													
Año:	Línea Base	Año Meta	Meta Programada en el Año	Tipo de Meta	Comportamiento del Indicador hacia la Meta	Tipo de Método	Semafización						
							Verde	Amarillo	Rojo				
Valor:	2020	2022	100.000	100.000	ACUMULATIVA	ASCENDENTE	PORCENTAJE	85.000	115.000	75.000	84.999	74.999	115.001

Variable	Calendario Programado												
	Enero	Febrero	Marzo	Abril	Mayo	Junio	Julio	Agosto	Septiembre	Octubre	Noviembre	Diciembre	Total
NUMERADOR	0.000	0.000	28.000	0.000	0.000	26.000	0.000	0.000	23.000	0.000	0.000	25.000	102.000
DENOMINADOR	1.000	1.000	28.000	1.000	1.000	26.000	1.000	1.000	23.000	1.000	1.000	25.000	102.000

Variable	Calendario Ejecutado												
	Enero	Febrero	Marzo	Abril	Mayo	Junio	Julio	Agosto	Septiembre	Octubre	Noviembre	Diciembre	Total
NUMERADOR	0.000	0.000	28.000	1.000	1.000	28.000	0.000	0.000	0.000	0.000	0.000	0.000	58.000

MTRA. MARISA AURORA CORTÉS GARCÍA

C. LUIS BIALBERTO COB NOVELO
ADMINISTRADOR DE CASA DE GOBIERNO EN OTHÓN P. BLANCO

C. LUIS BIALBERTO COB NOVELO
ADMINISTRADOR DE CASA DE GOBIERNO EN OTHÓN P. BLANCO

ANALISTA PROFESIONAL

Elaboró

Revisó

Autorizó





GOBIERNO DEL ESTADO DE QUINTANA ROO
FORMATO EVALUATORIO PROGRAMÁTICO DEL SIPPRES FESIPPRES-01
INDICADORES

TRIMESTRE			
1	2	3	4

FECHA
04/07/2022

Variable	Calendario Ejecutado												
	Enero	Febrero	Marzo	Abril	Mayo	Junio	Julio	Agosto	Septiembre	Octubre	Noviembre	Diciembre	Total
DENOMINADOR	1,000	1,000	28,000	1,000	1,000	26,000	1,000	1,000	23,000	1,000	1,000	25,000	56,000

AVANCES PROGRAMÁTICOS								VARIACIÓN	
Trimestral			Acumulado					Trimestral	
Programado	Ejecutado	Nivel de Cumplimiento	Programado		Ejecutado		Nivel de Cumplimiento	Numerador	Denominador
abs	abs	%	abs	%	abs	%	%	%	%
100,000	107,143	107.143	100,000	100.000	103,571	103.571	103.571	15.385	7.692

RESULTADOS		
Meta Anual Equivalente	Color del Semáforo	Observaciones
107,143	VERDE	SE REBASÓ LA META PROGRAMADA DEBIDO A MAYORES COMPROMISOS DEL EJECUTIVO

MTRA. MARISA AURORA CORTÉS GARCÍA
 ANALISTA PROFESIONAL

Elaboró

C. LUIS BIALBERTO COB NOVELO
 ADMINISTRADOR DE CASA DE GOBIERNO EN OTHÓN P. BLANCO

Revisó

C. LUIS BIALBERTO COB NOVELO
 ADMINISTRADOR DE CASA DE GOBIERNO EN OTHÓN P. BLANCO

Autorizó





GOBIERNO DEL ESTADO DE QUINTANA ROO
FORMATO EVALUATORIO PROGRAMÁTICO DEL SIPPRES FESIPPRES-01
INDICADORES

TRIMESTRE			
1	2	3	4

FECHA
04/07/2022

INSTITUCIÓN: 2111106106 - Secretaría de Finanzas y Planeación
PROGRAMA PRESUPUESTARIO: E070 - Administración Responsable de Recursos
UNIDAD RESPONSABLE: 1106-3462 - Dirección de Atención a Centros de Gobierno
ACTIVIDAD: F.P.C03.A04 - Supervisión de los Servicios de Mantenimiento en las Casas de Gobierno de Chetumal y Cancún

IDENTIFICACIÓN DEL INDICADOR	
Indicador	C03A04 - Porcentaje de servicios de mantenimiento cumplidos cada trimestre, con relación al Total de las autorizaciones por el Ejecutivo para realizarse durante el 2022

VARIABLES			
NUMERADOR	Número de Servicios de mantenimiento cumplidos trimestralmente en el 2022	Unidad de Medida del Numerador	721 - Servicios ()
DENOMINADOR	Número de Servicios de mantenimiento autorizados por el ejecutivo para realizarse cada trimestre del 2022	Unidad de Medida del Denominador	721 - Servicios ()

METAS												
Linea Base	Año Meta	Meta Programada en el Año	Tipo de Meta	Comportamiento del Indicador hacia la Meta	Tipo de Método	Semafización					Total	
						Verde		Amarillo		Rojo		
Año:	2020											
Valor:	100.000	2022	100.000	ACUMULATIVA	ASCENDENTE	PORCENTAJE	85.000	115.000	75.000	84.999	74.999	115.001

Variable	Calendario Programado												
	Enero	Febrero	Marzo	Abril	Mayo	Junio	Julio	Agosto	Septiembre	Octubre	Noviembre	Diciembre	Total
NUMERADOR	0.000	0.000	38.000	0.000	0.000	35.000	0.000	0.000	20.000	0.000	0.000	25.000	118.000
DENOMINADOR	1.000	1.000	38.000	1.000	1.000	35.000	1.000	1.000	20.000	1.000	1.000	25.000	118.000

Variable	Calendario Ejecutado												
	Enero	Febrero	Marzo	Abril	Mayo	Junio	Julio	Agosto	Septiembre	Octubre	Noviembre	Diciembre	Total
NUMERADOR	0.000	0.000	56.000	0.000	0.000	36.000	0.000	0.000	0.000	0.000	0.000	0.000	92.000

MTRA. MARISA AURORA CORTÉS GARCÍA

C. LUIS BIALBERTO COB NÓVELO

C. LUIS BIALBERTO COB NÓVELO

ANALISTA PROFESIONAL

ADMINISTRADOR DE CASA DE GOBIERNO EN OTHÓN P. BLANCO

ADMINISTRADOR DE CASA DE GOBIERNO EN OTHÓN P. BLANCO

Elaboró

Revisó

Autorizó





GOBIERNO DEL ESTADO DE QUINTANA ROO
FORMATO EVALUATORIO PROGRAMÁTICO DEL SIPPRES FESIPPRES-01
INDICADORES

TRIMESTRE			
1	2	3	4

FECHA
04/07/2022

Variable	Calendario Ejecutado												Total
	Enero	Febrero	Marzo	Abril	Mayo	Junio	Julio	Agosto	Septiembre	Octubre	Noviembre	Diciembre	
DENOMINADOR	1,000	1,000	38,000	1,000	1,000	35,000	1,000	1,000	20,000	1,000	1,000	25,000	73,000

AVANCES PROGRAMÁTICOS								VARIACIÓN	
Trimestral			Acumulado					Trimestral	
Programado	Ejecutado	Nivel de Cumplimiento	Programado		Ejecutado		Nivel de Cumplimiento	Numerador	Denominador
abs	aba	%	abs	%	abs	%	%	%	%
100,000	102,857	102.857	100,000	100,000	126,027	126,027	126,027	2,857	0,000

RESULTADOS		
Meta Anual Equivalente	Color del Semáforo	Observaciones
102,857	VERDE	SE REBASÓ LA META POR MOTIVO DE EVENTOS QUE REQUIRIERON MÁS ATENCIÓN A SERVICIOS EN LAS INSTALACIONES DE CASA DE GOBIERNO EN ZONA SUR

MTRA. MARISA AURORA CORTÉS GARCÍA
 ANALISTA PROFESIONAL

Elaboró

C. LUIS BIALBERTO COB NOVELÓ

ADMINISTRADOR DE CASA DE GOBIERNO EN OTHÓN P. BLANCO

Revisó

C. LUIS BIALBERTO COB NOVELÓ

ADMINISTRADOR DE CASA DE GOBIERNO EN OTHÓN P. BLANCO

Autorizó





GOBIERNO DEL ESTADO DE QUINTANA ROO
FORMATO EVALUATORIO PROGRAMÁTICO DEL SIPPRES FESIPPRES-01
INDICADORES

TRIMESTRE			
1	2	3	4

FECHA
08/07/2022

INSTITUCIÓN: 2111105106 - Secretaría de Finanzas y Planeación
PROGRAMA PRESUPUESTARIO: Gestión y Apoyo Institucional
UNIDAD RESPONSABLE: 1105-1403 - Dirección Administrativa
COMPONENTE: F.P.C01 - Actividades de facilitación (apoyo) desarrolladas para el cumplimiento de metas de las áreas sustantivas

IDENTIFICACIÓN DEL INDICADOR	
Indicador	C01 - Porcentaje de cumplimiento programático de metas sustantivas de la institución

VARIABLES			
NUMERADOR	Total de indicadores de Componentes y Actividades en los Programas Presupuestarios sustantivos de la Secretaría de Finanzas y Planeación que alcanzan metas satisfactorias (rango verde) de acuerdo con su semaforización	Unidad de Medida del Numerador	373 - Indicadores de Componentes y Actividades ()
DENOMINADOR	Total de indicadores de Componentes y Actividades en los Programas Presupuestarios sustantivos de la Secretaría de Finanzas y Planeación	Unidad de Medida del Denominador	373 - Indicadores de Componentes y Actividades ()

METAS												
Linea Base		Año Meta	Meta Programada	Tipo de Meta	Comportamiento del Indicador hacia la Meta	Tipo de Método	Semaforización					
Año:	2018		en el Año				Verde	Amarillo	Rojo			
Valor:	80.000	2022	66.247	NO ACUMULATIVA	ASCENDENTE	PORCENTAJE	56.310	76.184	49.685	56.309	49.684	76.185

Variable	Calendario Programado												
	Enero	Febrero	Marzo	Abril	Mayo	Junio	Julio	Agosto	Septiembre	Octubre	Noviembre	Diciembre	Total
NUMERADOR	0.000	0.000	18.000	0.000	0.000	22.000	0.000	0.000	17.000	0.000	0.000	35.000	25.239
DENOMINADOR	1.000	1.000	29.000	1.000	1.000	29.000	1.000	1.000	32.000	1.000	1.000	52.000	38.099

MTRO. ANGEL FLORENTINO GONZALEZ BUENFIL
JEFE DE DEPARTAMENTO DE SEGUIMIENTO PROGRAMATICO

LICDA. ZOREIDA DEL CARMEN CASTRO GARCÍA
DIRECTORA ADMINISTRATIVA

LICDA. ZOREIDA DEL CARMEN CASTRO GARCÍA
DIRECTORA ADMINISTRATIVA

Elaboró

Revisó

Autorizó





GOBIERNO DEL ESTADO DE QUINTANA ROO
FORMATO EVALUATORIO PROGRAMÁTICO DEL SIPPRES FESIPPRES-01
INDICADORES

TRIMESTRE			
1	2	3	4

FECHA
08/07/2022

Variable	Calendario Ejecutado												
	Enero	Febrero	Marzo	Abril	Mayo	Junio	Julio	Agosto	Septiembre	Octubre	Noviembre	Diciembre	Total
NUMERADOR	0.000	0.000	23.000	0.000	0.000	29.000	0.000	0.000	0.000	0.000	0.000	0.000	26.346
DENOMINADOR	1.000	1.000	29.000	1.000	1.000	29.000	1.000	1.000	32.000	1.000	1.000	52.000	29.000

AVANCES PROGRAMÁTICOS								VARIACION	
Trimestral			Acumulado					Trimestral	
Programado	Ejecutado	Nivel de Cumplimiento	Programado		Ejecutado		Nivel de Cumplimiento	Numarador	Denominador
abs	abs	%	abs	%	abs	%	%	%	%
75.862	100.000	131.818	69.655	105.145	90.849	137.137	130.426	31.818	0.000

RESULTADOS		
Meta Anual Equivalente	Color del Semáforo	Observaciones
87.325	ROJO	DEVIDO A LAS CIRCUNSTANCIAS QUE MEJORARON DURANTE EL SEGUNDO TRIMESTRE DEL AÑO SE OBTUVIERON MEJORES RESULTADOS EN LAS DIVERSAS UNIDADES RESPONSABLES DE LA SEFIPLAN, POR LO QUE LAS METAS FUERON REBASADAS.

[Signature]
 MTRO. ANGEL FLORENTINO GONZALEZ BUENFI
 JEFE DE DEPARTAMENTO DE SEGUIMIENTO PROGRAMATICO

Elaboró

[Signature]
 LICDA. ZOREIDA DEL CARMEN CASTRO GARCÍA
 DIRECTORA ADMINISTRATIVA

Revisó

[Signature]
 LICDA. ZOREIDA DEL CARMEN CASTRO GARCÍA
 DIRECTORA ADMINISTRATIVA

Autorizó





GOBIERNO DEL ESTADO DE QUINTANA ROO
 FORMATO EVALUATORIO PROGRAMÁTICO DEL SIPPRES FESIPPRES-01
 INDICADORES

TRIMESTRE			
1	2	3	4

FECHA
11/07/2022

INSTITUCIÓN: 211106106 - Secretaría de Finanzas y Planeación
 PROGRAMA PRESUPUESTARIO: M001 - Gestión y Apoyo Institucional
 UNIDAD RESPONSABLE: 1106-1403 - Dirección Administrativa
 ACTIVIDAD: F.P.C01.A01 - Asistencia a las áreas sustantivas en funciones administrativas, jurídicas, de planeación, relaciones públicas u otras funciones de staff

IDENTIFICACION DEL INDICADOR

Indicador	C01A01 - Porcentaje del Presupuesto Ejercido destinado a las áreas staff		
-----------	--------------------------------------------------------------------------	--	--

VARIABLES

NUMERADOR	Monto del Presupuesto Ejercido de la Secretaría de Finanzas y Planeación destinado a áreas de apoyo (o staff)	Unidad de Medida del Numerador	615 - Presupuesto Ejercido (I)
DENOMINADOR	Total de Presupuesto Ejercido de la Secretaría de Finanzas y Planeación	Unidad de Medida del Denominador	615 - Presupuesto Ejercido (I)

METAS

Año:	Línea Base	Año Meta	Meta Programada en el Año	Tipo de Meta	Comportamiento del Indicador hacia la Meta	Tipo de Medida	Semafortización					
							Verde	Amarillo	Rojo	Total		
Valor:	70.000	2022	34.881	ACUMULATIVA	ASCENDENTE	PORCENTAJE	29.478	39.883	26.010	29.476	26.010	39.883

Variable	Calendario Programado												
	Enero	Febrero	Marzo	Abril	Mayo	Junio	Julio	Agosto	Septiembre	Octubre	Noviembre	Diciembre	Total
NUMERADOR	3,024,857.000	5,667,143.000	6,335,363.000	7,245,612.000	10,051,420.000	18,655,082.000	7,040,049.000	7,594,420.000	8,916,857.000	8,348,707.000	6,494,511.000	11,187,543.000	98,541,564.000
DENOMINADOR	8,761,258.000	11,853,619.000	37,155,652.000	20,727,467.000	23,541,396.000	22,311,752.000	23,120,310.000	15,416,694.000	24,502,824.000	35,582,615.000	26,244,806.000	34,922,712.000	284,141,105.000

Variable	Calendario Ejecutado												
	Enero	Febrero	Marzo	Abril	Mayo	Junio	Julio	Agosto	Septiembre	Octubre	Noviembre	Diciembre	Total
NUMERADOR	4,145,611.280	6,415,440.460	23,648,431.870	7,720,233.480	22,462,848.250	21,621,708.920	0.000	0.000	0.000	0.000	0.000	0.000	86,012,272.040

CRESCENCIA CHAN TU
 JEFA DE OFICINA DE SERVICIOS BÁSICOS

ANA ELVIRA AZARCOYA SANORES
 JEFA DE DEPARTAMENTO PRESUPUESTAL Y DE RECURSOS FINANCIEROS

LICDA ZOREIDA DEL PRINCEZ CASTRO GARCÍA
 DIRECTORA ADMINISTRATIVA

Elaboró

Revisó

Autorizó





GOBIERNO DEL ESTADO DE QUINTANA ROO
 FORMATO EVALUATORIO PROGRAMÁTICO DEL SIPPRES FESIPPRES-01
 INDICADORES

TRIMESTRE			
1	2	3	4

FECHA
11/07/2022

Variable	Calendario Ejecutado												
	Enero	Febrero	Marzo	Abril	Mayo	Junio	Julio	Agosto	Septiembre	Octubre	Noviembre	Diciembre	Total
DENOMINADOR	8,761,258.000	11,853,619.000	37,155,652.000	20,727,487.000	23,541,396.000	22,311,752.000	23,120,310.000	15,416,694.000	24,502,824.000	35,582,815.000	26,244,806.000	34,922,712.000	124,351,144.000

AVANCES PROGRAMATICOS									VARIACION	
Trimestral			Acumulado						Trimestral	
Programada	Ejecutada	Nivel de Cumplimiento	Programada		Ejecutada		Nivel de Cumplimiento	Numerador	Denominador	
abs	abs	%	abs	%	abs	%	%	%	%	
50,994	77,808	152.582	39,388	113.574	89,169	199.446	175.609	52.582	0.000	

RESULTADOS		
Meta Anual Equivalente	Color del Semáforo	Observaciones
52.916	ROJO	CIFRAS PRELIMINARES

CRESCENCIA CHAN TUN
 JEFA DE OFICINA DE SERVICIOS BÁSICOS

Elaboró

ANA ELVIRA AZARCOYA SANJOSRES
 JEFA DE DEPARTAMENTO PRESUPUESTAL Y DE RECURSOS FINANCIEROS

Revisó

LICDA. ZOBELDA GARCÍA GARCÍA
 DIRECTORA ADMINISTRATIVA

Autorizó



GOBIERNO DEL ESTADO DE QUINTANA ROO
 FORMATO EVALUATORIO PROGRAMÁTICO DEL SIPPRES FESIPPRES-01
 INDICADORES



TRIMESTRE			
1	2	3	4

FECHA
05/07/2022

INSTITUCIÓN: 2111108106 - Secretaría de Finanzas y Planeación
 PROGRAMA PRESUPUESTARIO: Gestión del Gasto Público Orientado a resultados
 UNIDAD RESPONSABLE: 1106-2211 - Subsecretaría de Planeación
 COMPONENTE: F.P.C01 - Fortalecer el Marco Normativo del Sistema Estatal de Planeación

IDENTIFICACIÓN DEL INDICADOR	
Indicador	C1 - Proyectos de modificación de marco normativo realizados

VARIABLES			
NUMERADOR	Modificaciones Realizadas	Unidad de Medida del Numerador	431 - Líneas de acción (j)
DENOMINADOR	Modificaciones Programadas	Unidad de Medida del Denominador	431 - Líneas de acción (j)

METAS												
Línea Base		Año Meta	Meta Programada en el Año	Tipo de Meta	Comportamiento del Indicador hacia la Meta	Tipo de Método	Semafización					
Año:	2017						Verde	Amarillo	Rojo			
Valor:	100.000	2022	100.000	ACUMULATIVA	ASCENDENTE	PORCENTAJE	85.000	115.000	75.000	84.999	74.999	115.001

Variable	Calendario Programado												
	Enero	Febrero	Marzo	Abril	Mayo	Junio	Julio	Agosto	Septiembre	Octubre	Noviembre	Diciembre	Total
NUMERADOR	0.000	0.000	0.000	0.000	0.000	0.000	0.000	0.000	0.000	0.000	0.000	1.000	1.000
DENOMINADOR	1.000	1.000	1.000	1.000	1.000	1.000	1.000	1.000	1.000	1.000	1.000	1.000	1.000

Variable	Calendario Ejecutado												
	Enero	Febrero	Marzo	Abril	Mayo	Junio	Julio	Agosto	Septiembre	Octubre	Noviembre	Diciembre	Total
NUMERADOR	0.000	0.000	0.000	0.000	0.000	0.000	0.000	0.000	0.000	0.000	0.000	0.000	0.000

JORGE ROMÁN MENDOZA VAZQUEZ

JEFE DE DEPARTAMENTO DE VINCULACION FEDERAL Y ENLACE ADMINISTRATIVO

Elaboró

LCDA. ENRIQUETA ODETTE RUIZ MARTINEZ


SUBSECRETARIA DE PLANEACION

Revisó

LCDA. ENRIQUETA ODETTE RUIZ MARTINEZ

SUBSECRETARIA DE PLANEACION

Autorizó





GOBIERNO DEL ESTADO DE QUINTANA ROO
 FORMATO EVALUATORIO PROGRAMÁTICO DEL SIPPRES FESIPPRES-01
 INDICADORES

TRIMESTRE			
1	2	3	4

FECHA
05/07/2022

Variable	Calendario Ejecutado												
	Enero	Febrero	Marzo	Abril	Mayo	Junio	Julio	Agosto	Septiembre	Octubre	Noviembre	Diciembre	Total
DENOMINADOR	0.000	0.000	0.000	0.000	0.000	0.000	0.000	0.000	0.000	0.000	0.000	0.000	0.000

AVANCES PROGRAMATICOS									VARIACION	
Trimestral			Acumulado						Trimestral	
Programado	Ejecutado	Nivel de Cumplimiento	Programado		Ejecutado		Nivel de Cumplimiento	Numerador	Denominador	
abs	abs	%	abs	%	abs	%	%	%	%	
0.000	0.000	0.000	0.000	0.000	0.000	0.000	0.000	0.000	0.000	

RESULTADOS		
Meta Anual Equivalente	Color del Semáforo	Observaciones
0.000	SIN META	

JORGE ROMÁN MENDOZA VÁZQUEZ
 JEFE DE DEPARTAMENTO DE VINCULACION FEDERAL Y ENLACE ADMINISTRATIVO
 Elaboró

LCDA. ENRIQUETA ODETTE RUIZ MARTINEZ
 SUBSECRETARIA DE PLANEACION
 Revisó

LCDA. ENRIQUETA ODETTE RUIZ MARTINEZ
 SUBSECRETARIA DE PLANEACION
 Autorizó





GOBIERNO DEL ESTADO DE QUINTANA ROO
 FORMATO EVALUATORIO PROGRAMÁTICO DEL SIPPRES FESIPPRES-01

INDICADORES

TRIMESTRE			
1	2	3	4

FECHA
05/07/2022

INSTITUCIÓN: 2111106106 - Secretaría de Finanzas y Planeación
 PROGRAMA PRESUPUESTARIO: P003 - Gestión del Gasto Público Orientado a resultados
 UNIDAD RESPONSABLE: 1106-2441 - Dirección de Vinculación para la Planeación
 ACTIVIDAD: F.P.C01.A01 - Elaboración del calendario y distribución del Ramo 33 General, FORTAMUNDF y FISDMF, con sustento en el Sistema Nacional de Coordinación Fiscal

IDENTIFICACIÓN DEL INDICADOR	
Indicador	A1 - Porcentaje de publicaciones del Cálculo mediante la fórmula para la distribución y Calendarización de las participaciones y aportaciones del Fondo para la Infraestructura Social Municipal (FISM), del Fondo de Aportaciones para el Fortalecimiento de los Municipios (FORTAMUN) y el Ramo 33 en general

VARIABLES			
NUMERADOR	Cálculo de la distribución y calendarización	Unidad de Medida del Numerador	34 - Acuerdo ()
DENOMINADOR	Número de acuerdos	Unidad de Medida del Denominador	34 - Acuerdo ()

METAS												
Año:	Línea Base	Año Meta	Meta Programada en el Año	Tipo de Meta	Comportamiento del Indicador hacia la Meta	Tipo de Método	Semafización					
							Verde		Amarillo		Rojo	
Valor:	2015	2022	100.000	NO ACUMULATIVA	ASCENDENTE	PORCENTAJE	85.000	115.000	75.000	84.999	74.999	115.001

Variable	Calendario Programado													
	Enero	Febrero	Marzo	Abril	Mayo	Junio	Julio	Agosto	Septiembre	Octubre	Noviembre	Diciembre	Total	
NUMERADOR	3.000	0.000	0.000	0.000	0.000	0.000	0.000	0.000	0.000	0.000	0.000	0.000	0.000	3.000
DENOMINADOR	3.000	1.000	1.000	1.000	1.000	1.000	1.000	1.000	1.000	1.000	1.000	1.000	1.000	3.000

Variable	Calendario Ejecutado												
	Enero	Febrero	Marzo	Abril	Mayo	Junio	Julio	Agosto	Septiembre	Octubre	Noviembre	Diciembre	Total
NUMERADOR	3.000	0.000	0.000	0.000	0.000	0.000	0.000	0.000	0.000	0.000	0.000	0.000	3.000

[Signature]
 C. Jorge Román Méndez Vázquez
 Jefe de Departamento de Vinculación Federal

[Signature]
 C. Jorge Román Méndez Vázquez
 Jefe de Departamento de Vinculación Federal

[Signature]
 Lodo, Billy Jean Peña Sosa
 Director de Vinculación para la Planeación

Elaboró

Revisó

Autorizó





Gobierno del Estado de Quintana Roo
 Formato Evaluatorio Programático del SIPPRES FESIPPRES-01
 Indicadores

TRIMESTRE			
1	2	3	4

FECHA
05/07/2022

Variable	Calendario Ejecutado												
	Enero	Febrero	Marzo	Abril	Mayo	Junio	Julio	Agosto	Septiembre	Octubre	Noviembre	Diciembre	Total
DENOMINADOR	3.000	1.000	1.000	1.000	1.000	1.000	1.000	1.000	1.000	1.000	1.000	1.000	3.000

AVANCES PROGRAMÁTICOS									VARIACIÓN	
Trimestral			Acumulado						Trimestral	
Programado	Ejecutado	Nivel de Cumplimiento	Programado		Ejecutado		Nivel de Cumplimiento	Numerador	Denominador	
abs	abs	%	abs	%	abs	%	%	%	%	
0.000	0.000	0.000	0.000	0.000	0.000	0.000	0.000	0.000	0.000	

RESULTADOS		
Meta Anual Equivalente	Color del Semáforo	Observaciones
0.000	SIN META	


 C. Jorge Román Mendoza Vázquez
 Jefe de Departamento de Vinculación Federal


 C. Jorge Román Mendoza Vázquez
 Jefe de Departamento de Vinculación Federal


 Ldo. Billy Jean Peña Sosa
 Director de Vinculación para la Planeación

Elaboró

Revisó

Autorizó





GOBIERNO DEL ESTADO DE QUINTANA ROO
FORMATO EVALUATORIO PROGRAMÁTICO DEL SIPPRES FESIPPRES-01
INDICADORES

TRIMESTRE			
1	2	3	4

FECHA
04/07/2022

INSTITUCIÓN: 211108106 - Secretaría de Finanzas y Planeación
PROGRAMA PRESUPUESTARIO: P003 - Gestión del Gasto Público Orientado a resultados
UNIDAD RESPONSABLE: 1106-2442 - Unidad de Inversión Estatal
ACTIVIDAD: F.P.C01.A02 - Actualización de la Cartera Estatal de Proyectos de Inversión

IDENTIFICACIÓN DEL INDICADOR	
Indicador	A2 - Porcentaje proyectos prioritarios para el desarrollo del estado que forman parte de la cartera Estatal de Proyectos de Inversión Pública

VARIABLES			
NUMERADOR	Total de Sesiones de los Subcomités Instalados del COPLADE	Unidad de Medida del Numerador	661 - Proyecto (s)
DENOMINADOR	Total de Actas de los Subcomités Instalados del COPLADE	Unidad de Medida del Denominador	661 - Proyecto (s)

METAS												
Línea Base		Año Meta	Meta Programada	Tipo de Meta	Comportamiento del Indicador hacia la Meta	Tipo de Método	Semafización					
Año:	2017		en el Año				Verde	Amarillo	Rojo			
Valor:	60.000	2022	79.157	ACUMULATIVA	ASCENDENTE	PORCENTAJE	67.292	91.042	59.375	67.291	59.374	91.042

Variable	Calendario Programado												
	Enero	Febrero	Marzo	Abril	Mayo	Junio	Julio	Agosto	Septiembre	Octubre	Noviembre	Diciembre	Total
NUMERADOR	0.000	0.000	10.000	0.000	0.000	10.000	0.000	0.000	9.000	0.000	0.000	9.000	38.000
DENOMINADOR	1.000	1.000	12.000	1.000	1.000	12.000	1.000	1.000	12.000	1.000	1.000	12.000	48.000

Variable	Calendario Ejecutado												
	Enero	Febrero	Marzo	Abril	Mayo	Junio	Julio	Agosto	Septiembre	Octubre	Noviembre	Diciembre	Total
NUMERADOR	0.000	0.000	11.000	0.000	0.000	11.000	0.000	0.000	0.000	0.000	0.000	0.000	22.000

[Signature]
C. CASANDRA LETICIA ARCEO VALDOVINOS
SECRETARIA EJECUTIVA DE LA UNIDAD

[Signature]
MTRA. CLAIRES FERNANDEZ CARRILLO
JEFA DEL DEPARTAMENTO DE REGISTRO Y CONTROL DE INVERSIÓN

[Signature]
MTRA. KAREN BEATRIZ ROSA ALONZO
TITULAR DE LA UNIDAD DE INVERSIÓN ESTATAL

Elaboró

Revisó

Autorizó





GOBIERNO DEL ESTADO DE QUINTANA ROO
 FORMATO EVALUATORIO PROGRAMÁTICO DEL SIPPRES FESIPPRES-01
 INDICADORES

TRIMESTRE			
1	2	3	4

FECHA
04/07/2022

Variable	Calendario Ejecutado												
	Enero	Febrero	Marzo	Abril	Mayo	Junio	Julio	Agosto	Septiembre	Octubre	Noviembre	Diciembre	Total
DENOMINADOR	1.000	1.000	12.000	1.000	1.000	12.000	1.000	1.000	12.000	1.000	1.000	12.000	24.000

AVANCES PROGRAMÁTICOS								VARIACION	
Trimestral			Acumulado					Trimestral	
Programado	Ejecutado	Nivel de Cumplimiento	Programado		Ejecutado		Nivel de Cumplimiento	Numerador	Denominador
abs	abs	%	abs	%	abs	%	%	%	%
83.333	91.667	110.000	83.333	105.263	91.667	115.789	110.000	10.000	0.000

RESUMEN		
Meta Anual Equivalente	Color del Semáforo	Observaciones
87.083	VERDE	Ninguna observación


 CASIMIRO ARCE VALDIVINOS
 SECRETARÍA EJECUTIVA DE LA UNIDAD

Elaboró


 MTRA. CLAIRE FERNÁNDEZ CARRILLO
 JEFA DEL DEPARTAMENTO DE REGISTRO Y CONTROL DE INVERSIÓN

Revisó


 MTRA. KAREN BEATRIZ ARANA ALONZO
 TITULAR DE LA UNIDAD DE INVERSIÓN ESTATAL

Autorizó





GOBIERNO DEL ESTADO DE QUINTANA ROO
 FORMATO EVALUATORIO PROGRAMÁTICO DEL SIPPRES FESIPPRES-01
 INDICADORES

TRIMESTRE			
1	2	3	4

FECHA
04/07/2022

INSTITUCIÓN: 2111106106 - Secretaría de Finanzas y Planeación
 PROGRAMA PRESUPUESTARIO: P003 - Gestión del Gasto Público Orientado a resultados.
 UNIDAD RESPONSABLE: 1106-2442 - Unidad de Inversión Estatal
 ACTIVIDAD: F.P.C01.A03 - Implementación de la normalidad para la operación de la Unidad de Inversión Pública Estatal

IDENTIFICACIÓN DEL INDICADOR	
Indicador	A3 - Porcentaje de instrumentos normativos para la operación de la Unidad de Inversión Pública Estatal implementados

VARIABLES			
NUMERADOR	Número de instrumentos normativos para la operación de la Unidad de Inversión Pública Estatal elaborados e implementados	Unidad de Medida del Numerador	234 - Documento ()
DENOMINADOR	Total de instrumentos normativos para la operación de la Unidad de Inversión Pública Estatal	Unidad de Medida del Denominador	234 - Documento ()

METAS												
Línea Base		Año Meta	Meta Programada	Tipo de Meta	Comportamiento del Indicador hacia la Meta	Tipo de Método	Semafortización					
Año:	2017		en el Año				Verde		Amarillo		Rojo	
Valor:	60.000	2022	100.000	ACUMULATIVA	ASCENDENTE	PORCENTAJE	85.000	115.000	75.000	84.999	74.999	115.001

Variable	Calendario Programado												
	Enero	Febrero	Marzo	Abril	Mayo	Junio	Julio	Agosto	Septiembre	Octubre	Noviembre	Diciembre	Total
NUMERADOR	0.000	0.000	0.000	0.000	0.000	0.000	0.000	0.000	0.000	0.000	0.000	1.000	1.000
DENOMINADOR	1.000	1.000	1.000	1.000	1.000	1.000	1.000	1.000	1.000	1.000	1.000	1.000	1.000

Variable	Calendario Ejecutado												
	Enero	Febrero	Marzo	Abril	Mayo	Junio	Julio	Agosto	Septiembre	Octubre	Noviembre	Diciembre	Total
NUMERADOR	0.000	0.000	0.000	0.000	0.000	0.000	0.000	0.000	0.000	0.000	0.000	0.000	0.000

C. CASANDRA LETICIA ARCEO VALDOVINOS
 SECRETARÍA EJECUTIVA DE LA UNIDAD

P.A. ARO. VIOLA MARÍA CÁRDENAS REIZ
 JEFA DEL DEPARTAMENTO DE INVERSIÓN PARA EL DESARROLLO DE INFRAESTRUCTURA
 Revisó

MTRA. KAREN BEATRIZ ARANA BLONCO
 TITULAR DE LA UNIDAD DE INVERSIÓN ESTATAL
 Autorizó

Elaboró

Autorizó

GOBIERNO DEL ESTADO DE QUINTANA ROO
 FORMATO EVALUATORIO PROGRAMÁTICO DEL SIPPRES FESIPPRES-01
 INDICADORES

TRIMESTRE			
1	2	3	4

FECHA
04/07/2022

Variable	Calendario Ejecutado												
	Enero	Febrero	Marzo	Abril	Mayo	Junio	Julio	Agosto	Septiembre	Octubre	Noviembre	Diciembre	Total
DENOMINADOR	0.000	0.000	0.000	0.000	0.000	0.000	0.000	0.000	0.000	0.000	0.000	0.000	0.000

AVANCES PROGRAMÁTICOS									VARIACION	
Trimestral			Acumulado						Trimestral	
Programado	Ejecutado	Nivel de Cumplimiento	Programado		Ejecutado		Nivel de Cumplimiento	Numerador	Denominador	
abs	abs	%	abs	%	abs	%	%	%	%	
0.000	0.000	0.000	0.000	0.000	0.000	0.000	0.000	0.000	0.000	

RESUMEN		
Meta Anual Equivalente	Color del Semáforo	Observaciones
0.000	SIN META	


 C. CASANOVA LETICIA ARCEO VALDOVINOS
 SECRETARIA EJECUTIVA DE LA UNIDAD

Elaboró


 P.A. VICTORIA CARDIN RUIZ
 JEFA DEL DEPARTAMENTO DE INVERSION PARA EL DESARROLLO DE
 INFRAESTRUCTURA
 Revisó


 MTRA. KAREN BEATRIZ ARANA ALONZO
 TITULAR DE LA UNIDAD DE INVERSION ESTATAL
 Autorizó





GOBIERNO DEL ESTADO DE QUINTANA ROO
 FORMATO EVALUATORIO PROGRAMÁTICO DEL SIPPRES FESIPPRES-01

INDICADORES

TRIMESTRE			
1	2	3	4

FECHA
01/07/2022

INSTITUCIÓN: 2111108106 - Secretaría de Finanzas y Planeación
 PROGRAMA PRESUPUESTARIO: P003 - Gestión del Gasto Público Orientado a resultados.
 UNIDAD RESPONSABLE: 1108-2443 - Dirección Operativa del Comité de Planeación para el Desarrollo del Estado
 ACTIVIDAD: F.P.C01.A04 - Participación en los consejos interinstitucionales de apoyo a la planeación del Estado.

IDENTIFICACIÓN DEL INDICADOR	
Indicador	C1A4A - Número de Consejos Asistidos

VARIABLES			
NUMERADOR	Consejos Realizados	Unidad de Medida del Numerador	20 - Acta ()
DENOMINADOR	Consejos Programados	Unidad de Medida del Denominador	20 - Acta ()

METAS											
Línea Base		Año Meta	Meta Programada en el Año	Tipo de Meta	Comportamiento del Indicador hacia la Meta	Tipo de Método	Semafización				
Año:	2018						Verde	Amarillo	Rojo		
Valor:	60.000	2022	100.000	NO ACUMULATIVA	ASCENDENTE	PORCENTAJE	85.000	115.000	75.000	84.999	74.999 115.001

Variable	Calendario Programado												
	Enero	Febrero	Marzo	Abril	Mayo	Junio	Julio	Agosto	Septiembre	Octubre	Noviembre	Diciembre	Total
NUMERADOR	0.000	0.000	0.000	2.000	0.000	0.000	0.000	0.000	0.000	0.000	0.000	2.000	2.000
DENOMINADOR	1.000	1.000	1.000	2.000	1.000	1.000	1.000	1.000	1.000	1.000	1.000	2.000	2.000

Variable	Calendario Ejecutado												
	Enero	Febrero	Marzo	Abril	Mayo	Junio	Julio	Agosto	Septiembre	Octubre	Noviembre	Diciembre	Total
NUMERADOR	0.000	0.000	0.000	2.000	0.000	0.000	0.000	0.000	0.000	0.000	0.000	0.000	2.000

[Signature]
 C. Claudia Aracely Osorio Santos
 Jefa de Departamento de Desarrollo Municipal

[Signature]
 M.C. Lidia Isabel Aguilar Góngora
 Directora Operativa del COPLADE

[Signature]
 M.C. Lidia Isabel Aguilar Góngora
 Directora Operativa del COPLADE

Elaboró

Revisó

Autorizó





GOBIERNO DEL ESTADO DE QUINTANA ROO
 FORMATO EVALUATORIO PROGRAMÁTICO DEL SIPPRES FESIPPRES-01

INDICADORES

TRIMESTRE			
1	2	3	4

FECHA
01/07/2022

Variable	Calendario Ejecutado												
	Enero	Febrero	Marzo	Abril	Mayo	Junio	Julio	Agosto	Septiembre	Octubre	Noviembre	Diciembre	Total
DENOMINADOR	1.000	1.000	1.000	2.000	1.000	1.000	1.000	1.000	1.000	1.000	1.000	2.000	2.000

AVANCES PROGRAMÁTICOS								VARIACIÓN	
Trimestral			Acumulado					Trimestral	
Programado	Ejecutado	Nivel de Cumplimiento	Programado		Ejecutado		Nivel de Cumplimiento	Numerador	Denominador
abs	abs	%	abs	%	abs	%	%	%	%
100.000	100.000	100.000	100.000	100.000	100.000	100.000	100.000	0.000	0.000

RESULTADOS		
Meta Anual Equivalente	Color del Semáforo	Observaciones
100.000	VERDE	La Primera Sesión Ordinaria 2022 del Consejo para el Desarrollo Insular del Estado Libre y Soberano de Quintana Roo fue realizada el 4 de Abril de 2022 en Cozumel y la Segunda Sesión Ordinaria 2022 del Consejo para el Desarrollo Insular del Estado Libre y Soberano de Quintana Roo fue el 28 de Junio en Isla Mujeres.

C. Claudia Aracely Osorio Carrión
 Jefa de Departamento de Desarrollo Municipal


M.C. Lidia Isabel Aguilar Corocica
 Directora Operativa del COPLADE

M.C. Lidia Isabel Aguilar Corocica
 Directora Operativa del COPLADE

Elaboró

Revisó

Autorizó



GOBIERNO DEL ESTADO DE QUINTANA ROO
 FÓRMATO EVALUATORIO PROGRAMÁTICO DEL SIPPRES FESIPPRES-01
 INDICADORES

TRIMESTRE			
1	2	3	4

FECHA
05/07/2022

INSTITUCIÓN: 2111106106 - Secretaría de Finanzas y Planeación
PROGRAMA PRESUPUESTARIO: P003 - Gestión del Gasto Público Orientado a resultados
UNIDAD RESPONSABLE: 1106-2441 - Dirección de Vinculación para la Planeación
ACTIVIDAD: F.P.C01.A05 - Capacitación a los gobiernos municipales en la integración de sus modelos de planeación en materia de administración pública.

IDENTIFICACIÓN DEL INDICADOR	
Indicador	C1A5 - Porcentaje de servidores públicos municipales que participaron en cursos de capacitación

VARIABLES			
NUMERADOR	Número de servidores públicos municipales que participaron en cursos de capacitación	Unidad de Medida del Numerador	T22 - Servidor Público ()
DENOMINADOR	Total de servidores públicos municipales invitados a cursos de capacitación	Unidad de Medida del Denominador	T22 - Servidor Público ()

METAS												
Año:	Línea Base	Año Meta	Meta Programada en el Año	Tipo de Meta	Comportamiento del Indicador hacia la Meta	Tipo de Método	Semafización					
							Verde	Amarillo		Rojo		
Valor:	2018	2022	83.333	ACUMULATIVA	ASCENDENTE	PORCENTAJE	70.833	95.833	62.500	70.832	62.499	85.834


Variable	Calendario Programado												
	Enero	Febrero	Marzo	Abril	Mayo	Junio	Julio	Agosto	Septiembre	Octubre	Noviembre	Diciembre	Total
NUMERADOR	0.000	0.000	50.000	0.000	0.000	50.000	0.000	0.000	50.000	0.000	0.000	50.000	200.000
DENOMINADOR	1.000	1.000	60.000	1.000	1.000	60.000	1.000	1.000	60.000	1.000	1.000	60.000	240.000

Variable	Calendario Ejecutado												
	Enero	Febrero	Marzo	Abril	Mayo	Junio	Julio	Agosto	Septiembre	Octubre	Noviembre	Diciembre	Total
NUMERADOR	0.000	0.000	83.000	0.000	0.000	58.000	0.000	0.000	0.000	0.000	0.000	0.000	141.000

C. Jorge Román Mendoza Varquez
 Jefe de Departamento de Vinculación Federal
 Elaboró

Lda. Sidelinda Adriana Rodríguez Ceballos
 Jefa de Departamento de Vinculación Municipal
 Revisó

Ldo. Billy Juan Peña Sosa
 Director de Vinculación para la Planeación
 Autorizó





GOBIERNO DEL ESTADO DE QUINTANA ROO
 FORMATO EVALUATORIO PROGRAMÁTICO DEL SIPPRES FESIPPRES-01
 INDICADORES

TRIMESTRE			
1	2	3	4

FECHA
06/07/2022

Variable	Calendario Ejecutado												
	Enero	Febrero	Marzo	Abril	Mayo	Junio	Julio	Agosto	Septiembre	Octubre	Noviembre	Diciembre	Total
DENOMINADOR	1.000	1.000	60.000	1.000	1.000	60.000	1.000	1.000	60.000	1.000	1.000	60.000	120.000

AVANCES PROGRAMATICOS							VARIACION		
Trimestral			Acumulado				Trimestral		
Programado	Ejecutado	Nivel de Cumplimiento	Programado		Ejecutado		Nivel de Cumplimiento	Numerador	Denominador
abs	abs	%	abs	%	abs	%	%	%	%
83.333	95.667	116.000	83.333	100.000	117.500	141.000	141.000	16.000	0.000

RESULTADO		
Meta Anual Equivalente	Color del Semáforo	Observaciones
96.667	ROJO	Se considera que la demanda de capacitación para los servidores públicos municipales ha incrementado debido al ser el primer año de gestión pública.


 C. Jorge Román Mendoza Vázquez
 Jefe de Departamento de Vinculación Federal

Elaboró


 Lcda. Sidelinda Adriana Rodríguez Ceballos
 Jefa de Departamento de Vinculación Municipal

Revisó


 Lcdo. Billy Juan Peña Sosa
 Director de Vinculación para la Planeación

Autorizó





GOBIERNO DEL ESTADO DE QUINTANA ROO
FORMATO EVALUATORIO PROGRAMÁTICO DEL SIPPRES FESIPPRES-01
INDICADORES

TRIMESTRE			
1	2	3	4

FECHA
05/07/2022

INSTITUCIÓN: 2111106106 - Secretaría de Finanzas y Planeación
PROGRAMA PRESUPUESTARIO: P003 - Gestión del Gasto Público Orientado a resultados
UNIDAD RESPONSABLE: 1106-2443 - Dirección Operativa del Comité de Planeación para el Desarrollo del Estado
ACTIVIDAD: F.P.C01.A06 - Implementación y Consolidación de la Política de Desarrollo Municipal y Estatal a través de los Comités y Subcomités de Planeación para el Desarrollo del Estado

IDENTIFICACION DEL INDICADOR	
Indicador	C1A8 - Subcomités del COPLADE instalados

VARIABLES			
NUMERADOR	Total de Sesiones de los Subcomités Instalados del COPLADE	Unidad de Medida del Numerador	661 - Proyecto ()
DENOMINADOR	Total de Actas de los Subcomités Instalados del COPLADE	Unidad de Medida del Denominador	661 - Proyecto ()

METAS												
Año:	Linea Base	Año Meta	Meta Programada en el Año	Tipo de Meta	Comportamiento del Indicador hacia la Meta	Tipo de Método	Semafortización					
							Verde	Amarillo	Rojo			
Valor:	2018- 50.000	2022	100.000	ACUMULATIVA	ASCENDENTE	PORCENTAJE	85.000	115.000	75.000	84.999	74.999	115.001

Variable	Calendario Programado												
	Enero	Febrero	Marzo	Abril	Mayo	Junio	Julio	Agosto	Septiembre	Octubre	Noviembre	Diciembre	Total
NUMERADOR	0.000	0.000	0.000	22.000	0.000	0.000	0.000	22.000	0.000	0.000	0.000	22.000	66.000
DENOMINADOR	1.000	1.000	1.000	22.000	1.000	1.000	1.000	22.000	1.000	1.000	1.000	22.000	66.000

Variable	Calendario Ejecutado												
	Enero	Febrero	Marzo	Abril	Mayo	Junio	Julio	Agosto	Septiembre	Octubre	Noviembre	Diciembre	Total
NUMERADOR	0.000	0.000	0.000	22.000	1.000	0.000	0.000	0.000	0.000	0.000	0.000	0.000	23.000

Lic. Miguel Adolfo Viana Pérez
 Jefe de Oficina de Estadística


M.C. Lidia Isabel Aguilar Borroica
 Directora Operativa del COPLADE

M.C. Lidia Isabel Aguilar Borroica
 Directora Operativa del COPLADE

Elaboró

Revisó

Autorizó





GOBIERNO DEL ESTADO DE QUINTANA ROO
 FORMATO EVALUATORIO PROGRAMÁTICO DEL SIPPRES FESIPPRES-01
 INDICADORES


TRIMESTRE			
1	2	3	4

FECHA
05/07/2022

Variable	Calendario Ejecutado												
	Enero	Febrero	Marzo	Abril	Mayo	Junio	Julio	Agosto	Septiembre	Octubre	Noviembre	Diciembre	Total
DENOMINADOR	1.000	1.000	1.000	22.000	1.000	1.000	1.000	22.000	1.000	1.000	1.000	22.000	23.000

AVANCES PROGRAMÁTICOS								VARIACION	
Trimestral			Acumulado					Trimestral	
Programado	Ejecutado	Nivel de Cumplimiento	Programado		Ejecutado		Nivel de Cumplimiento	Numerador	Denominador
abs	abs	%	abs	%	abs	%	%	%	%
100.000	100.000	100.000	100.000	100.000	100.000	100.000	100.000	4.545	4.545

RESULTADOS		
Meta Anual Equivalente	Color del Semáforo	Observaciones
100.000	VERDE	


 Lic. Miguel Adolfo Viana Pérez
 Jefe de Oficina de Estadística


 M.C. Lidia Isabel Aguilar Gordoca
 Directora Operativa del COPLADE
 Revisó


 M.C. Lidia Isabel Aguilar Gordoca
 Directora Operativa del COPLADE
 Autorizó

Elaboró





GOBIERNO DEL ESTADO DE QUINTANA ROO
FORMATO EVALUATORIO PROGRAMÁTICO DEL SIPPRES FESIPPRES-01
INDICADORES

TRIMESTRE			
1	2	3	4

FECHA
01/07/2022

INSTITUCIÓN: 2111106106 - Secretaría de Finanzas y Planeación
PROGRAMA PRESUPUESTARIO: P003 - Gestión del Gasto Público Orientado a resultados
UNIDAD RESPONSABLE: 1106-2443 - Dirección Operativa del Comité de Planeación para el Desarrollo del Estado
ACTIVIDAD: F.P.C01.A07 - Actualizar del Marco Normativo del Sistema Estatal de Planeación

IDENTIFICACIÓN DEL INDICADOR	
Indicador	C1A7 - Proyectos de Actualización de Marcos normativos presentados

VARIABLES			
NUMERADOR	Número de procesos para la integración y seguimiento de Propuesta Anual de Inversión Pública revisados y en su caso actualizados	Unidad de Medida del Numerador	618 - Proceso ()
DENOMINADOR	Total de procesos para la integración y seguimiento de Propuesta Anual de Inversión Pública	Unidad de Medida del Denominador	618 - Proceso ()

METAS												
Año:	Línea Base	Año Meta	Meta Programada en el Año	Tipo de Meta	Comportamiento del indicador hacia la Meta	Tipo de Método	Semafización					
							Verde		Amarillo		Rojo	
Valor:	87.500	2022	100.000	ACUMULATIVA	ASCENDENTE	PORCENTAJE	85.000	115.000	75.000	84.999	74.999	115.001

Variable	Calendario Programado												
	Enero	Febrero	Marzo	Abril	Mayo	Junio	Julio	Agosto	Septiembre	Octubre	Noviembre	Diciembre	Total
NUMERADOR	0.000	0.000	0.000	0.000	0.000	0.000	0.000	0.000	1.000	0.000	0.000	0.000	1.000
DENOMINADOR	1.000	1.000	1.000	1.000	1.000	1.000	1.000	1.000	1.000	1.000	1.000	1.000	1.000

Variable	Calendario Ejecutado												
	Enero	Febrero	Marzo	Abril	Mayo	Junio	Julio	Agosto	Septiembre	Octubre	Noviembre	Diciembre	Total
NUMERADOR	0.000	0.000	0.000	0.000	0.000	0.000	0.000	0.000	0.000	0.000	0.000	0.000	0.000

C. Claudia Aracely Osorio Santos
 Jefa de Departamento de Desarrollo Municipal


M.C. Lidia Isabel Aguilar Gorocica
 Directora Operativa del COPLADE

M.C. Lidia Isabel Aguilar Gorocica
 Directora Operativa del COPLADE

Elaboró

Revisó

Autorizó





GOBIERNO DEL ESTADO DE QUINTANA ROO
 FORMATO EVALUATORIO PROGRAMÁTICO DEL SIPPRES FESIPPRES-01
 INDICADORES

TRIMESTRE			
1	2	3	4

FECHA
01/07/2022

Variable	Calendario Ejecutado												
	Enero	Febrero	Marzo	Abril	Mayo	Junio	Julio	Agoño	Septiembre	Octubre	Noviembre	Diciembre	Total
DENOMINADOR	0.000	0.000	0.000	0.000	0.000	0.000	0.000	0.000	0.000	0.000	0.000	0.000	0.000

AVANCES PROGRAMÁTICOS								VARIACIÓN	
Trimestral			Acumulado					Trimestral	
Programado	Ejecutado	Nivel de Cumplimiento	Programado		Ejecutado		Nivel de Cumplimiento	Numerador	Denominador
abs	abs	%	abs	%	abs	%	%	%	%
0.000	0.000	0.000	0.000	0.000	0.000	0.000	0.000	0.000	0.000


RESULTADOS		
Meta Anual Equivalente	Color del Semáforo	Observaciones
0.000	SIN META	

C. Claudia Aracely Osorio Santos
 C. Claudia Aracely Osorio Santos
 Jefa de Departamento de Desarrollo Municipal

M.C. Lidia Isabel Aguilar Gorocica
 M.C. Lidia Isabel Aguilar Gorocica
 Directora Operativa del COPLADE
 Revisó

M.C. Lidia Isabel Aguilar Gorocica
 M.C. Lidia Isabel Aguilar Gorocica
 Directora Operativa del COPLADE
 Autorizó

Elaboró





GOBIERNO DEL ESTADO DE QUINTANA ROO
 FORMATO EVALUATORIO PROGRAMÁTICO DEL SIPPRES FESIPPRES-01

INDICADORES

TRIMESTRE			
1	2	3	4

FECHA
04/07/2022

INSTITUCIÓN: 2111106106 - Secretaría de Finanzas y Planeación
 PROGRAMA PRESUPUESTARIO: P003 - Gestión del Gasto Público Orientado a resultados
 UNIDAD RESPONSABLE: 1106-2442 - Unidad de Inversión Estatal
 ACTIVIDAD: F.P.C01.A08 - Revisión y en su caso actualización de los procesos de integración y de seguimiento de la Propuesta Anual de Inversión

IDENTIFICACIÓN DEL INDICADOR	
Indicador	C1A8 - Porcentaje de procesos para integración y seguimiento de la Propuesta Anual de Inversión Pública revisados y en su caso actualizados

VARIABLES			
NUMERADOR	Número de instrumentos normativos para promover la adecuada integración de proyectos de inversión pública implementados y actualizados	Unidad de Medida del Numerador	618 - Proceso (.)
DENOMINADOR	Total de instrumentos normativos para promover la adecuada integración de proyectos de inversión pública	Unidad de Medida del Denominador	618 - Proceso (.)

METAS												
Línea Base		Año Meta	Meta Programada	Tipo de Meta	Comportamiento del Indicador hacia la Meta	Tipo de Método	Semafización:					
Año:	2018		an el Año				Verde		Amarillo		Rojo	
Valor:	100.000	2022	100.000	ACUMULATIVA	ASCENDENTE	PORCENTAJE	85.000	115.000	75.000	84.999	74.999	115.001

Variable	Calendario Programado												
	Enero	Febrero	Marzo	Abril	Mayo	Junio	Julio	Agosto	Septiembre	Octubre	Noviembre	Diciembre	Total
NUMERADOR	0.000	0.000	0.000	0.000	0.000	0.000	0.000	0.000	0.000	0.000	0.000	2.000	2.000
DENOMINADOR	1.000	1.000	1.000	1.000	1.000	1.000	1.000	1.000	1.000	1.000	1.000	2.000	2.000

Variable	Calendario Ejecutado												
	Enero	Febrero	Marzo	Abril	Mayo	Junio	Julio	Agosto	Septiembre	Octubre	Noviembre	Diciembre	Total
NUMERADOR	0.000	0.000	0.000	0.000	0.000	0.000	0.000	0.000	0.000	0.000	0.000	0.000	0.000

C. CASABARRA LETICIA ARCEO VALDOVINOS
 SECRETARÍA EJECUTIVA DE LA UNIDAD

P.A. ARQ. VIDAL MARTÍN GARCÍA RUIZ
 JEFA DEL DEPARTAMENTO DE INVERSIÓN PARA EL DESARROLLO DE INFRAESTRUCTURA
 Revisó

MTRA. KAREN BEATRIZ ARROYO GARCÍA
 TITULAR DE LA UNIDAD DE INVERSIÓN ESTATAL
 Autorizó

Elaboró



GOBIERNO DEL ESTADO DE QUINTANA ROO
 FORMATO EVALUATORIO PROGRAMÁTICO DEL SIPPRES FESIPPRES-01
 INDICADORES

TRIMESTRE			
1	2	3	4

FECHA
04/07/2022

Variable	Calendario Ejecutado												
	Enero	Febrero	Marzo	Abril	Mayo	Junio	Julio	Agosto	Septiembre	Octubre	Noviembre	Diciembre	Total
DENOMINADOR	0.000	0.000	0.000	0.000	0.000	0.000	0.000	0.000	0.000	0.000	0.000	0.000	0.000

AVANCES PROGRAMÁTICOS								VARIACION	
Trimestral			Acumulado					Trimestral	
Programado	Ejecutado	Nivel de Cumplimiento	Programado		Ejecutado		Nivel de Cumplimiento	Numerador	Denominador
abs	abs	%	abs	%	abs	%	%	%	%
0.000	0.000	0.000	0.000	0.000	0.000	0.000	0.000	0.000	0.000

RESULTADOS		
Meta Anual Equivalente	Color del Semáforo	Observaciones
0.000	SIN META	


 C. CASANDRA LETICIA ARCE VALDIVINOS
 SECRETARÍA EJECUTIVA DE LA UNIDAD

Elaboró


 P.A. ARQ. VIOLA MARÍA CARDÍN RUIZ
 JEFA DEL DEPARTAMENTO DE INVERSIÓN PARA EL DESARROLLO DE
 INFRAESTRUCTURA
 Revisó


 MTRA. KAREN BEATRIZ ARANA ALONZO
 TITULAR DE LA UNIDAD DE INVERSIÓN ESTATAL
 Autorizó





GOBIERNO DEL ESTADO DE QUINTANA ROO
FORMATO EVALUATORIO PROGRAMÁTICO DEL SIPPRES FESIPRES-01
INDICADORES

TRIMESTRE			
1	2	3	4

FECHA
04/07/2022

INSTITUCIÓN: 2111108106 - Secretaría de Finanzas y Planeación
PROGRAMA PRESUPUESTARIO: P003 - Gestión del Gasto Público Orientado a resultados
UNIDAD RESPONSABLE: 1106-2442 - Unidad de Inversión Estatal
ACTIVIDAD: F.P.C01.A09 - Implementación y actualización de la normatividad para promover la adecuada integración de proyectos de inversión pública

IDENTIFICACIÓN DEL INDICADOR	
Indicador	CTAB - Muestra el porcentaje de instrumentos normativos para promover la adecuada integración de proyectos de inversión pública implementados y actualizados

VARIABLES			
NUMERADOR	Número de instrumentos normativos para promover la adecuada integración de proyectos de inversión pública implementados y actualizados	Unidad de Medida del Numerador	234 - Documento ()
DENOMINADOR	Total de instrumentos normativos para promover la adecuada integración de proyectos de inversión pública	Unidad de Medida del Denominador	234 - Documento ()

METAS											
Línea Base	Año Meta	Meta Programada en el Año	Tipo de Meta	Comportamiento del Indicador hacia la Meta	Tipo de Método	Semafización					
						Verde		Amarillo		Rojo	
Año:	2018	2022									
Valor:	100.000	100.000	ACUMULATIVA	ASCENDENTE	PORCENTAJE	85.000	115.000	75.000	84.999	74.999	115.001

Variable	Calendario Programado												
	Enero	Febrero	Marzo	Abril	Mayo	Junio	Julio	Agosto	Septiembre	Octubre	Noviembre	Diciembre	Total
NUMERADOR	0.000	0.000	0.000	0.000	0.000	0.000	0.000	0.000	0.000	0.000	0.000	3.000	3.000
DENOMINADOR	1.000	1.000	1.000	1.000	1.000	1.000	1.000	1.000	1.000	1.000	1.000	3.000	3.000

Variable	Calendario Ejecutado												
	Enero	Febrero	Marzo	Abril	Mayo	Junio	Julio	Agosto	Septiembre	Octubre	Noviembre	Diciembre	Total
NUMERADOR	0.000	0.000	0.000	0.000	0.000	0.000	0.000	0.000	0.000	0.000	0.000	0.000	0.000

C. CASASOLA LENICIA ARCEO VALDOVINGOS
 SECRETARÍA EJECUTIVA DE LA UNIDAD

MTRA. CLAIRE FERNÁNDEZ CARRILLO
 JEFA DEL DEPARTAMENTO DE REGISTRO Y CONTROL DE INVERSIÓN

MTRA. KAREN BEATRIZ ADRIANA ALONZO
 TITULAR DE LA UNIDAD DE INVERSIÓN ESTATAL

Elaboró

Revisó

Autorizó





GOBIERNO DEL ESTADO DE QUINTANA ROO
 FORMATO EVALUATORIO PROGRAMÁTICO DEL SIPPRES FESIPPRES-01
 INDICADORES

TRIMESTRE			
1	2	3	4

FECHA
04/07/2022

Variable	Calendario Ejecutado												
	Enero	Febrero	Marzo	Abril	Mayo	Junio	Julio	Agosto	Septiembre	Octubre	Noviembre	Diciembre	Total
DENOMINADOR	0.000	0.000	0.000	0.000	0.000	0.000	0.000	0.000	0.000	0.000	0.000	0.000	0.000

AVANCE PROGRAMÁTICO								VARIACION	
Trimestral			Acumulado					Trimestral	
Programado	Ejecutado	Nivel de Cumplimiento	Programado		Ejecutado		Nivel de Cumplimiento	Numerador	Denominador
abs	abs	%	abs	%	abs	%	%	%	%
0.000	0.000	0.000	0.000	0.000	0.000	0.000	0.000	0.000	0.000

RESULTADOS		
Meta Anual Equivalente	Color del Semáforo	Observaciones
0.000	SIN META	


 C. CASANDRA LEONARDO ARCEO VALDIVINOS
 SECRETARIA EJECUTIVA DE LA UNIDAD

Elaboró


 MTRA. CLÁIRE FERRER DEZ CARRILLO
 JEFA DEL DEPARTAMENTO DE REGISTRO Y CONTROL DE INVERSIÓN
 Revisó


 MTRA. KAREN BEATRIZ ARANDA ALONZO
 TITULAR DE LA UNIDAD DE INVERSIÓN ESTATAL
 Autorizó





GOBIERNO DEL ESTADO DE QUINTANA ROO
 FORMATO EVALUATORIO PROGRAMÁTICO DEL SIPPRES FESIPPRES-01
 INDICADORES

TRIMESTRE			
1	2	3	4

FECHA
04/07/2022

INSTITUCIÓN: 211106106 - Secretaría de Finanzas y Planeación
 PROGRAMA PRESUPUESTARIO: P003 - Gestión del Gasto Público Orientado a resultados
 UNIDAD RESPONSABLE: 1106-2442 - Unidad de Inversión Estatal
 ACTIVIDAD: F.P.C01.A10 - Implementación y actualización de la normalidad en materia de planeación de las necesidades de infraestructura pública

IDENTIFICACIÓN DEL INDICADOR	
Indicador	C1A10 - Porcentaje de instrumentos normativos en materia de planeación de las necesidades de infraestructura pública implementados y actualizados

VARIABLES			
NUMERADOR	Número de instrumentos normativos en materia de planeación de las necesidades de infraestructura pública implementados y actualizados	Unidad de Medida del Numerador	234 - Documento ()
DENOMINADOR	Total de instrumentos normativos en materia de planeación de las necesidades de infraestructura pública	Unidad de Medida del Denominador	234 - Documento ()

METAS												
Línea Base		Año Meta	Meta Programada	Tipo de Meta	Comportamiento del Indicador hacia la Meta	Tipo de Método	Semaforización					
Año:	2018		en el Año				Verde	Amarillo	Rojo			
Valor:	100.000	2022	100.000	ACUMULATIVA	ASCENDENTE	PORCENTAJE	85.000	115.000	75.000	84.999	74.999	115.001

Variable	Calendario Programado												
	Enero	Febrero	Marzo	Abril	Mayo	Junio	Julio	Agosto	Septiembre	Octubre	Noviembre	Diciembre	Total
NUMERADOR	0.000	0.000	0.000	0.000	0.000	0.000	0.000	0.000	0.000	0.000	0.000	1.000	1.000
DENOMINADOR	1.000	1.000	1.000	1.000	1.000	1.000	1.000	1.000	1.000	1.000	1.000	1.000	1.000

Variable	Calendario Ejecutado												
	Enero	Febrero	Marzo	Abril	Mayo	Junio	Julio	Agosto	Septiembre	Octubre	Noviembre	Diciembre	Total
NUMERADOR	0.000	0.000	0.000	0.000	0.000	0.000	0.000	0.000	0.000	0.000	0.000	0.000	0.000

[Handwritten Signature]
 C. CASANCHA LETICIA ARCEO VALDOVINOS
 SECRETARÍA EJECUTIVA DE LA UNIDAD

[Handwritten Signature]
 MTRA. KAREN BEATRIZ ARANA ALONZO
 TITULAR DE LA UNIDAD DE INVERSIÓN ESTATAL

[Handwritten Signature]
 MTRA. KAREN BEATRIZ ARANA ALONZO
 TITULAR DE LA UNIDAD DE INVERSIÓN ESTATAL

Elaboró

Revisó

Autorizó



GOBIERNO DEL ESTADO DE QUINTANA ROO
 FORMATO EVALUATORIO PROGRAMÁTICO DEL SIPPRES FESIPPRES-01
 INDICADORES

TRIMESTRE			
1	2	3	4

FECHA
04/07/2022

Variable	Calendario Ejecutado												
	Enero	Febrero	Marzo	Abril	Mayo	Junio	Julio	Agosto	Septiembre	Octubre	Noviembre	Diciembre	Total
DENOMINADOR	0.000	0.000	0.000	0.000	0.000	0.000	0.000	0.000	0.000	0.000	0.000	0.000	0.000

AVANCES PROGRAMÁTICOS								VARIACION	
Trimestral			Acumulado					Trimestral	
Programado	Ejecutado	Nivel de Cumplimiento	Programado		Ejecutado		Nivel de Cumplimiento	Numerador	Denominador
abs	abs	%	abs	%	abs	%	%	%	%
0.000	0.000	0.000	0.000	0.000	0.000	0.000	0.000	0.000	0.000

RESULTADOS		
Meta Anual Equivalente	Color del Semáforo	Observaciones
0.000	SIN META	


 C. CASANDRA LETICIA ARCEO VALDOVINOS
 SECRETARIA EJECUTIVA DE LA UNIDAD


 MTRA. KAREN BEATRIZ ARANA ALONZO
 TITULAR DE LA UNIDAD DE INVERSION ESTATAL
 REVISÓ


 MTRA. KAREN BEATRIZ ARANA ALONZO
 TITULAR DE LA UNIDAD DE INVERSION ESTATAL
 Autorizó

Elaboró





GOBIERNO DEL ESTADO DE QUINTANA ROO
FORMATO EVALUATORIO PROGRAMÁTICO DEL SIPPRES FESIPPRES-01
INDICADORES

TRIMESTRE			
1	2	3	4

FECHA
12/07/2022

INSTITUCIÓN: 2111106106 - Secretaría de Finanzas y Planeación
PROGRAMA PRESUPUESTARIO: Gestión del Gasto Público Orientado a resultados
UNIDAD RESPONSABLE: 1106-2209 - Subsecretaría de Política Hacendaria y Control Presupuestal
COMPONENTE: F.P.C02 - Programación, Presupuestación y Ejercicio y Control del Gasto Estatal consolidado con base en los principios del Modelo PbR - SED.

IDENTIFICACIÓN DEL INDICADOR	
Indicador:	C02IND1 - Índice PbR - SED sección Programación

VARIABLES			
OTRO	Valoración obtenida para la Entidad en la Sección Programación	Unidad de Medida	599 - Porcentaje (%)

METAS											
Línea Base	Año Meta	Meta Programada en el Año	Tipo de Meta	Comportamiento del Indicador hacia la Meta	Tipo de Método	Semaforización					
						Verde	Amarillo	Rojo			
Año: 2021	2022	85.000	NO ACUMULATIVA	ASCENDENTE	OTRO	72.250	97.750	63.750	72.249	63.749	97.751

Variable	Calendario Programado												
	Enero	Febrero	Marzo	Abril	Mayo	Junio	Julio	Agosto	Septiembre	Octubre	Noviembre	Diciembre	Total
OTRO	0.000	0.000	0.000	0.000	0.000	0.000	0.000	0.000	0.000	0.000	0.000	85.000	85.000

Variable	Calendario Ejecutado												
	Enero	Febrero	Marzo	Abril	Mayo	Junio	Julio	Agosto	Septiembre	Octubre	Noviembre	Diciembre	Total
OTRO	0.000	0.000	0.000	0.000	0.000	0.000	0.000	0.000	0.000	0.000	0.000	0.000	0.000


 LGGP, Rubí Libertad Fernández Carito
 Jefe de Departamento de Integración Programática Presupuestal

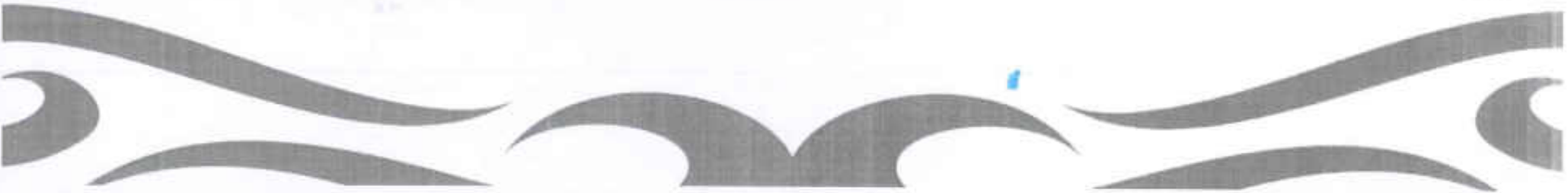

 José Emilian Muñoz Cruz
 Director de Política y Programación Presupuestal


 Lic. Angel Servando Camo Aké
 Subsecretario de Política Hacendaria y Control Presupuestal

Elaboró

Revisó

Autorizó





GOBIERNO DEL ESTADO DE QUINTANA ROO
 FORMATO EVALUATORIO PROGRAMÁTICO DEL SIPPRES FESIPPRES-01

INDICADORES

TRIMESTRE			
1	2	3	4

FECHA
12/07/2022

AVANCES PROGRAMÁTICOS								
Trimestral			Acumulado					
Programado	Ejecutado	Nivel de Cumplimiento	Programado		Ejecutado		Nivel de Cumplimiento	
abs	abs	%	abs	%	abs	%	%	
0.000	0.000	0.000	0.000	0.000	0.000	0.000	0.000	

RESULTADOS		
Meta Anual Equivalente	Color del Semáforo	Observaciones
0.000	SIN META	


 LGGP. Rubi Libertad Fernández Canto

Jefe de Departamento de Integración Programática Presupuestal

Elaboró


 José Emmanuel Muñoz Cruz


Director de Política y Programación Presupuestal

Revisó


 Lic. Ángel Servando Canto Aké

Subsecretario de Política Hacendaria y Control Presupuestal

Autorizó





GOBIERNO DEL ESTADO DE QUINTANA ROO
FORMATO EVALUATORIO PROGRAMÁTICO DEL SIPPRES FESIPPRES-01
INDICADORES

TRIMESTRE			
1	2	3	4

FECHA
12/07/2022

INSTITUCIÓN: 2111106106 - Secretaría de Finanzas y Planeación
PROGRAMA PRESUPUESTARIO: Gestión del Gasto Público Orientado a resultados
UNIDAD RESPONSABLE: 1106-2200 - Subsecretaría de Política Hacendaria y Control Presupuestal
COMPONENTE: F.P.C02 - Programación, Presupuestación y Ejercicio y Control del Gasto Estatal consolidado con base en los principios del Modelo PbR - SED.

IDENTIFICACIÓN DEL INDICADOR	
Indicador	C02IND2 - Índice PbR - SED sección Presupuestación

VARIABLES			
OTRO	Valoración obtenida para la Entidad en la Sección Presupuestación	Unidad de Medida	599 - Porcentaje (%)

METAS												
Linea Base	Año Meta	Meta Programada en el Año	Tipo de Meta	Comportamiento del Indicador hacia la Meta	Tipo de Método	Semaforización						
						Verde	Amarillo	Rojo				
Año:	2021											
Valor:	85.000	2022	85.000	NO ACUMULATIVA	ASCENDENTE	OTRO	72.250	97.750	63.750	72.249	63.749	97.751

Variable	Calendario Programado												
	Enero	Febrero	Marzo	Abril	Mayo	Junio	Julio	Agosto	Septiembre	Octubre	Noviembre	Diciembre	Total
OTRO	0.000	0.000	0.000	0.000	0.000	0.000	0.000	0.000	0.000	0.000	0.000	85.000	85.000

Variable	Calendario Ejecutado												
	Enero	Febrero	Marzo	Abril	Mayo	Junio	Julio	Agosto	Septiembre	Octubre	Noviembre	Diciembre	Total
OTRO	0.000	0.000	0.000	0.000	0.000	0.000	0.000	0.000	0.000	0.000	0.000	0.000	0.000

LGGP. Rubi Libertad Fernández Canto

Jefe de Departamento de Integración Programática Presupuestal

José Emmanuel Muñoz Cruz

Director de Política y Programación Presupuestal


Lic. Ángel Servando Canto Aké

Subsecretario de Política Hacendaria y Control Presupuestal

Elaboró

Revisó

Autorizó





Gobierno del Estado de Quintana Roo
 Formato Evaluatorio Programático del SIPPRES FESIPPRES-01

INDICADORES

TRIMESTRE			
1	2	3	4

FECHA
12/07/2022

AVANCES PROGRAMATICOS							
Trimestral			Acumulado				
Programado	Ejecutado	Nivel de Cumplimiento	Programado		Ejecutado		Nivel de Cumplimiento
abs	abs	%	abs	%	abs	%	%
0.000	0.000	0.000	0.000	0.000	0.000	0.000	0.000

RESULTADOS		
Meta Anual Equivalente	Color del Semáforo	Observaciones
0.000	SIN META	


 LGGP, Rubí Libertad Fernández Canto

Jefe de Departamento de Integración Programática Presupuestal

Elaboró


 José Emmanuel Muñoz Cruz

Director de Política y Programación Presupuestal

Revisó


 Lic. Ángel Severando Canto Aré

Subsecretario de Política Hacendaria y Control Presupuestal

Autorizó





GOBIERNO DEL ESTADO DE QUINTANA ROO
 FORMATO EVALUATORIO PROGRAMÁTICO DEL SIPPRES FESIPPRES-01

INDICADORES

TRIMESTRE			
1	2	3	4

FECHA
12/07/2022

INSTITUCIÓN: 2111106105 - Secretaría de Finanzas y Planeación
PROGRAMA PRESUPUESTARIO: Gestión del Gasto Público Orientado a resultados
UNIDAD RESPONSABLE: 1106-2209 - Subsecretaría de Política Hacendaria y Control Presupuestal
COMPONENTE: F.P.C02 - Programación, Presupuestación y Ejercicio y Control del Gasto Estatal consolidado con base en los principios del Modelo P6R - SED.

IDENTIFICACIÓN DEL INDICADOR	
Indicador	C02IND3 - Índice P6R - SED sección Ejercicio y Control

VARIABLES			
OTRO	Valoración obtenida para la Entidad en la Sección Ejercicio y Control	Unidad de Medida	599 - Porcentaje ()

METAS											
Línea Base	Año Meta	Meta Programada en el Año	Tipo de Meta	Comportamiento del Indicador hacia la Meta	Tipo de Método	Semafización					
						Verde	Amarillo	Rojo			
Año: 2021	2022	50.000	NO ACUMULATIVA	ASCENDENTE	OTRO	42.500	57.500	37.500	42.500	37.500	57.501

Variable	Calendario Programado												
	Enero	Febrero	Marzo	Abril	Mayo	Junio	Julio	Agosto	Septiembre	Octubre	Noviembre	Diciembre	Total
OTRO	0.000	0.000	0.000	0.000	0.000	0.000	0.000	0.000	0.000	0.000	0.000	50.000	50.000

Variable	Calendario Ejecutado												
	Enero	Febrero	Marzo	Abril	Mayo	Junio	Julio	Agosto	Septiembre	Octubre	Noviembre	Diciembre	Total
OTRO	0.000	0.000	0.000	0.000	0.000	0.000	0.000	0.000	0.000	0.000	0.000	0.000	0.000

LGGP. Rubi Libertad Fernández Canto

José Emmanuel Muñoz Cruz

Lic. Ángel Servando Canto Aki

Jefe de Departamento de Integración Programática Presupuestal


Director de Política y Programación Presupuestal

Subsecretario de Política Hacendaria y Control Presupuestal

Elaboró

Revisó

Autorizó





GOBIERNO DEL ESTADO DE QUINTANA ROO
 FORMATO EVALUATORIO PROGRAMÁTICO DEL SIPPRES FESIPPRES-01
 INDICADORES

TRIMESTRE			
1	2	3	4

FECHA
12/07/2022

AVANCES PROGRAMÁTICOS							
Trimestral			Acumulado				
Programado	Ejecutado	Nivel de Cumplimiento	Programado		Ejecutado		Nivel de Cumplimiento
abs	abs	%	abs	%	abs	%	%
0.000	0.000	0.000	0.000	0.000	0.000	0.000	0.000

RESULTADOS		
Meta Anual Equivalente	Color del Semáforo	Observaciones
0.000	SIN META	


 LGGP, Rubi Libertad Fernández Canto
 Jefe de Departamento de Integración Programática Presupuestal

Elaboró


 José Emmanuel Muñoz Cruz
 Director de Política y Programación Presupuestal

Revisó


 Lic. Ángel Servando Canto Aké
 Subsecretario de Política Hacendaria y Control Presupuestal

Autorizó





GOBIERNO DEL ESTADO DE QUINTANA ROO
FORMATO EVALUATORIO PROGRAMÁTICO DEL SIPPRES FESIPPRES-01
INDICADORES

TRIMESTRE			
1	2	3	4

FECHA
12/07/2022

INSTITUCIÓN: 2111106106 - Secretaría de Finanzas y Planeación
PROGRAMA PRESUPUESTARIO: P003 - Gestión del Gasto Público Orientado a resultados
UNIDAD RESPONSABLE: 1106-2414 - Dirección de Política y Programación Presupuestal
ACTIVIDAD: F.P.C02.A01 - Validación de Programas Presupuestarios en apego a la Metodología del Marco Lógico para Integrar el Proyecto de Presupuesto de Egresos.

IDENTIFICACIÓN DEL INDICADOR	
Indicador:	C02A01 - Porcentaje de Programas Presupuestarios validados conforme a la Metodología del Marco Lógico

VARIABLES			
NUMERADOR:	Programas presupuestarios que cumplen con la Metodología de Marco Lógico	Unidad de Medida del Numerador	649 - Programa Presupuestario ()
DENOMINADOR:	Total de Programas Presupuestarios de los Entes Públicos que conforman la Administración Pública del Estado	Unidad de Medida del Denominador	649 - Programa Presupuestario ()

METAS												
Línea Base	Año Meta	Meta Programada en el Año	Tipo de Meta	Comportamiento del Indicador hacia la Meta	Tipo de Método	Semaforzación						
						Verde	Amarillo	Rojo				
Año:	2021	2022	100.000	ACUMULATIVA	ASCENDENTE	PORCENTAJE	85.000	115.000	75.000	84.999	74.999	115.001

Variable	Calendario Programado												
	Enero	Febrero	Marzo	Abril	Mayo	Junio	Julio	Agosto	Septiembre	Octubre	Noviembre	Diciembre	Total
NUMERADOR	0.000	0.000	0.000	0.000	0.000	0.000	0.000	0.000	0.000	0.000	0.000	110.000	110.000
DENOMINADOR	1.000	1.000	1.000	1.000	1.000	1.000	1.000	1.000	1.000	1.000	1.000	110.000	110.000

Variable	Calendario Ejecutado												
	Enero	Febrero	Marzo	Abril	Mayo	Junio	Julio	Agosto	Septiembre	Octubre	Noviembre	Diciembre	Total
NUMERADOR	0.000	0.000	0.000	0.000	0.000	0.000	0.000	0.000	0.000	0.000	0.000	0.000	0.000

[Firma]
 C.P. José Daniel Hernández Abalos
 Analista Profesional


[Firma]
 LGGP, Rubi Libertad Fernández Canto
 Jefe de Departamento de Integración Programática Presupuestal

[Firma]
 José Emmanuel Muñoz Cruz
 Director de Política y Programación Presupuestal

Elaboró

Revisó

Autorizó





GOBIERNO DEL ESTADO DE QUINTANA ROO
FORMATO EVALUATORIO PROGRAMÁTICO DEL SIPPRES FESIPPRES-01
INDICADORES

TRIMESTRE			
1	2	3	4

FECHA
12/07/2022

Variable	Calendario Ejecutado												
	Enero	Febrero	Marzo	Abril	Mayo	Junio	Julio	Agosto	Septiembre	Octubre	Noviembre	Diciembre	Total
DENOMINADOR	0.000	0.000	0.000	0.000	0.000	0.000	0.000	0.000	0.000	0.000	0.000	0.000	0.000

AVANCES PROGRAMÁTICOS									VARIACIÓN	
Trimestral			Acumulado						Trimestral	
Programado	Ejecutado	Nivel de Cumplimiento	Programado		Ejecutado		Nivel de Cumplimiento	Numerador	Denominador	
abs	abs	%	abs	%	abs	%	%	%	%	
0.000	0.000	0.000	0.000	0.000	0.000	0.000	0.000	0.000	0.000	

RESULTADOS		
Meta Anual Equivalente	Color del Semáforo	Observaciones
0.000	SIN META	


 C.P. José Daniel Hernández Abalos
 Analista Profesional


Elaboró


 LGOP, Rubi Libertad Fernández Canto
 Jefe de Departamento de Integración Programática Presupuestal

Revisó


 José Emmanuel Muñoz Cruz
 Director de Política y Programación Presupuestal

Autorizó





GOBIERNO DEL ESTADO DE QUINTANA ROO
FORMATO EVALUATORIO PROGRAMÁTICO DEL SIPPRES FESIPPRES-01
INDICADORES

TRIMESTRE			
1	2	3	4

FECHA
08/07/2022

INSTITUCIÓN: 2111106106 - Secretaría de Finanzas y Planeación
PROGRAMA PRESUPUESTARIO: P003 - Gestión del Gasto Público Orientado a resultados
UNIDAD RESPONSABLE: 1106-2447 - Dirección de Control Presupuestal de los Servicios Personales.
ACTIVIDAD: F.P.C02.A02 - Seguimiento a la ejecución de los recursos de los servicios personales de las Entidades y Organismos con base en el Decreto del Presupuesto autorizado.

IDENTIFICACIÓN DEL INDICADOR	
Indicador	C02A02 - Porcentaje de Estados Analíticos del Gasto publicados relacionados con el recurso de los servicios personales.

VARIABLES			
NUMERADOR	Estados analíticos del Gasto publicados relacionados con el recursos de los servicios personales	Unidad de Medida del Numerador	296 - Estado Financiero ()
DENOMINADOR	Total de Estados analíticos del Gasto relacionados con el recursos de los servicios personales.	Unidad de Medida del Denominador	296 - Estado Financiero ()

METAS												
Línea Base	Año	Año Meta	Meta Programada en el Año	Tipo de Meta	Comportamiento del Indicador hacia la Meta	Tipo de Método	Semafización					
							Verde	Amarillo	Rojo			
Valor:	2021	2022	100.000	NO ACUMULATIVA	ASCENDENTE	PORCENTAJE	85.000	115.000	75.000	84.999	74.999	115.001

Variable	Calendario Programado												
	Enero	Febrero	Marzo	Abril	Mayo	Junio	Julio	Agosto	Septiembre	Octubre	Noviembre	Diciembre	Total
NUMERADOR	0.000	0.000	0.000	0.000	0.000	2.000	0.000	0.000	0.000	0.000	0.000	2.000	2.000
DENOMINADOR	1.000	1.000	1.000	1.000	1.000	2.000	1.000	1.000	1.000	1.000	1.000	2.000	2.000

Variable	Calendario Ejecutado												
	Enero	Febrero	Marzo	Abril	Mayo	Junio	Julio	Agosto	Septiembre	Octubre	Noviembre	Diciembre	Total
NUMERADOR	0.000	0.000	0.000	0.000	0.000	2.000	0.000	0.000	0.000	0.000	0.000	0.000	2.000

[Signature]
 LIC. OSCAR HIRAM SANTOS LIZARRAGA

[Signature]
 ING. MARGARITA DELA HIDALGO

[Signature]
 ING. MARGARITA SALA HIDALGO

JEFE DE DEPARTAMENTO DE CONTROL DE SERVICIOS PERSONALES DEL SECTOR CENTRAL

DIRECTORA DE CONTROL PRESUPUESTAL DE LOS SERVICIOS PERSONALES

DIRECTORA DE CONTROL PRESUPUESTAL DE LOS SERVICIOS PERSONALES

Elaboró

Revisó

Autorizó





GOBIERNO DEL ESTADO DE QUINTANA ROO
 FORMATO EVALUATORIO PROGRAMÁTICO DEL SIPPRES FESIPPRES-01

INDICADORES

TRIMESTRE			
1	2	3	4

FECHA
08/07/2022

Variable	Calendario Ejecutado												
	Enero	Febrero	Marzo	Abril	Maya	Junio	Julio	Agosto	Septiembre	Octubre	Noviembre	Diciembre	Total
DENOMINADOR	1,000	1,000	1,000	1,000	1,000	2,000	1,000	1,000	1,000	1,000	1,000	2,000	2,000

AVANCES PROGRAMÁTICOS									VARIACION	
Trimestral			Acumulado						Trimestral	
Programado	Ejecutado	Nivel de Cumplimiento	Programado:		Ejecutado		Nivel de Cumplimiento	Numerador	Denominador	
abs	abs	%	abs	%	abs	%	%	%	%	
100,000	100,000	100,000	100,000	100,000	100,000	100,000	100,000	0,000	0,000	

RESULTADOS		
Meta Actual Equivalente	Color del Semáforo	Observaciones
100,000	VERDE	sin observaciones

[Handwritten Signature]
 LIC. OSCAR HIRAM SANTOS LIZARRAGA

JEFE DE DEPARTAMENTO DE CONTROL DE SERVICIOS PERSONALES DEL SECTOR CENTRAL

Elaboró

[Handwritten Signature]
 ING. MARGARITA SALA HIDALGO

DIRECTORA DE CONTROL PRESUPUESTAL DE LOS SERVICIOS PERSONALES

Revisó

[Handwritten Signature]
 ING. MARGARITA SALA HIDALGO

DIRECTORA DE CONTROL PRESUPUESTAL DE LOS SERVICIOS PERSONALES

Autorizó





GOBIERNO DEL ESTADO DE QUINTANA ROO
 FORMATO EVALUATORIO PROGRAMÁTICO DEL SIPPRES FESIPPRES-01
 INDICADORES

TRIMESTRE			
1	2	3	4

FECHA
07/07/2022

INSTITUCIÓN: 2111106106 - Secretaría de Finanzas y Planeación
 PROGRAMA PRESUPUESTARIO: P003 - Gestión del Gasto Público Orientado a resultados
 UNIDAD RESPONSABLE: 1106-2413 - Dirección de Control Presupuestal
 ACTIVIDAD: F.P.C02.A03 - Seguimiento a la ejecución de los recursos públicos a fin de controlar el gasto en apego a los principios de Disciplina Financiera.

IDENTIFICACIÓN DEL INDICADOR	
Indicador	C02A03 - Porcentaje de Estados Analíticos del Gasto Público de acuerdo con la normalidad aplicable.

VARIABLES			
NUMERADOR	Número de publicaciones por trimestre.	Unidad de Medida del Numerador	680 - Publicación Web ()
DENOMINADOR	Número de publicaciones esperadas por trimestre.	Unidad de Medida del Denominador	680 - Publicación Web ()

METAS												
Línea Base	Año Meta	Meta Programada en el Año	Tipo de Meta	Comportamiento del Indicador hacia la Meta	Tipo de Método	Semafización						
						Verde	Amarillo	Rojo				
Año:	2021											
Valor:	100.000	2022	100.000	ACUMULATIVA	ASCENDENTE	PORCENTAJE	85.000	115.000	75.000	84.999	74.999	115.001

Variable	Calendario Programado												
	Enero	Febrero	Marzo	Abril	Mayo	Junio	Julio	Agosto	Septiembre	Octubre	Noviembre	Diciembre	Total
NUMERADOR	0.000	0.000	13.000	0.000	0.000	13.000	0.000	0.000	13.000	0.000	0.000	13.000	52.000
DENOMINADOR	1.000	1.000	13.000	1.000	1.000	13.000	1.000	1.000	13.000	1.000	1.000	13.000	52.000

Variable	Calendario Ejecutado												
	Enero	Febrero	Marzo	Abril	Mayo	Junio	Julio	Agosto	Septiembre	Octubre	Noviembre	Diciembre	Total
NUMERADOR	1.000	1.000	13.000	1.000	1.000	13.000	0.000	0.000	0.000	0.000	0.000	0.000	30.000

Castillo Sabido Yolanda Evelyn
 Analista Profesional

Leydi Aracely Dorantes Avila
 Jefe de Departamento

L.C. CARLOS ALBERTO RODRIGUEZ PRIEGO
 DIRECTOR DE CONTROL PRESUPUESTAL

Elaboró

Revisó

Autorizó





GOBIERNO DEL ESTADO DE QUINTANA ROO
 FORMATO EVALUATORIO PROGRAMÁTICO DEL SIPPRES FESIPPRES-01
 INDICADORES

TRIMESTRE			
1	2	3	4

FECHA
07/07/2022

Variable	Calendario Ejecutado												
	Enero	Febrero	Marzo	Abril	Mayo	Junio	Julio	Agosto	Septiembre	Octubre	Noviembre	Diciembre	Total
DENOMINADOR	1,000	1,000	13,000	1,000	1,000	13,000	1,000	1,000	13,000	1,000	1,000	13,000	30,000

AVANCES PROGRAMÁTICOS									VARIACIÓN	
Trimestral			Acumulado						Trimestral	
Programado	Ejecutado	Nivel de Cumplimiento	Programado		Ejecutado		Nivel de Cumplimiento	Numerador	Denominador	
abs	abs	%	abs	%	abs	%	%	%	%	
100,000	100,000	100,000	100,000	100,000	100,000	100,000	100,000	15,385	15,385	

RESULTADOS		
Meta Anual Equivalente	Color del Semáforo	Observaciones
100,000	VERDE	Reportes publicados en la pagina de la SEFIPLAN

Castillo Sobido Ylenda Evelyn
 Analista Profesional

Elaboró

Leydi Aráez Domínguez Arista
 Jefa de Departamento
 Revisó

L.C. CARLOS ALBERTO RODRIGUEZ PRIEGO
 DIRECTOR DE CONTROL PRESUPUESTAL

Autorizó





GOBIERNO DEL ESTADO DE QUINTANA ROO
 FORMATO EVALUATORIO PROGRAMÁTICO DEL SIPPRES FESIPPRES-01

INDICADORES

TRIMESTRE			
1	2	3	4

FECHA
14/07/2022

INSTITUCIÓN: 2111105105 - Secretaría de Finanzas y Planeación
 PROGRAMA PRESUPUESTARIO: P003 - Gestión del Gasto Público Orientado a resultados
 UNIDAD RESPONSABLE: 1105-2440 - Dirección de Control y Seguimiento de Inversión Pública
 ACTIVIDAD: F.P.CI2.A04 - Control, seguimiento y análisis de las etapas del autorizado, comprometido y devengado de la inversión pública en coordinación con las dependencias, entidades y organismos.

IDENTIFICACIÓN DEL INDICADOR	
Indicador	C02A04 - Porcentaje de proyectos de inversión pública comprometidos

VARIABLES			
NUMERADOR	Número de proyectos de inversión pública comprometidos	Unidad de Medida del Numerador	001 - Proyecto ()
DENOMINADOR	Número de proyectos de inversión pública aprobados	Unidad de Medida del Denominador	001 - Proyecto ()

METAS											
Línea Base	Año	Meta Programada en el Año	Tipo de Meta	Comportamiento del Indicador hacia la Meta	Tipo de Método	Semiformalización					
						Verde		Amarillo		Rojo	
Valor:	2021	2022	ACUMULATIVA	ASCENDENTE	PORCENTAJE	65.000	115.000	75.000	84.999	74.999	115.001

Variable	Calendario Programado												
	Enero	Febrero	Marzo	Abril	Mayo	Junio	Julio	Agosto	Septiembre	Octubre	Noviembre	Diciembre	Total
NUMERADOR	0.000	8.000	8.000	13.000	22.000	30.000	50.000	34.000	14.000	10.000	6.000	5.000	200.000
DENOMINADOR	1.000	8.000	8.000	13.000	22.000	30.000	50.000	34.000	14.000	10.000	6.000	5.000	200.000

Variable	Calendario Ejecutado												
	Enero	Febrero	Marzo	Abril	Mayo	Junio	Julio	Agosto	Septiembre	Octubre	Noviembre	Diciembre	Total
NUMERADOR	0.000	8.000	8.000	13.000	22.000	30.000	0.000	0.000	0.000	0.000	0.000	0.000	81.000

Jose Luis Chab Chan
 Jefe de Departamento de Seguimiento al Gasto Federalizado

Ing. Silvia Cabrera Cruz
 Director de Control y Seguimiento de Inversión Pública

Ing. Silvia Cabrera Cruz
 Director de Control y Seguimiento de Inversión Pública

Elaboró

Revisó

Autorizó





GOBIERNO DEL ESTADO DE QUINTANA ROO
 FORMATO EVALUATORIO PROGRAMÁTICO DEL SIPPRES FESIPPRES-03

INDICADORES

TRIMESTRE			
1	2	3	4

FECHA
14/07/2022

Variable	Calendario Ejecutado												
	Enero	Febrero	Marzo	Abril	Mayo	Junio	Julio	Agosto	Septiembre	Octubre	Noviembre	Diciembre	Total
DENOMINADOR	1,000	8,000	8,000	13,000	22,000	36,000	50,000	34,000	14,000	10,000	6,000	5,000	81,000

AVANCES PROGRAMÁTICOS									VARIACIÓN	
Trimestral			Acumulado						Trimestral	
Programado	Ejecutado	Nivel de Cumplimiento	Programado		Ejecutado		Nivel de Cumplimiento	Numerador	Denominador	
abs	abs	%	abs	%	abs	%	%	%	%	
100,000	100,000	100.000	100,000	100.000	100,000	100.000	100.000	0.000	0.000	

RESULTADOS		
Meta Anual Equivalente	Color del Semáforo	Observaciones
100,000	VERDE	


 Jose Luis Chab Chan

Jefe de Departamento de Seguimiento al Gasto Federalizado


 Ing. Elvas Cabrera Cruz

Director de Control y Seguimiento de Inversión Pública



 Ing. Elvas Cabrera Cruz

Director de Control y Seguimiento de Inversión Pública

Elaboró

Revisó

Autorizó





GOBIERNO DEL ESTADO DE QUINTANA ROO
 FORMATO EVALUATORIO PROGRAMÁTICO DEL SIPPRES FESIPPRES-01
 INDICADORES

TRIMESTRE			
1	2	3	4

FECHA
05/07/2022

INSTITUCIÓN: 2111105105 - Secretaría de Finanzas y Planeación
 PROGRAMA PRESUPUESTARIO: Gestión del Gasto Público Orientado a resultados
 UNIDAD RESPONSABLE: 1105-2205 - Subsecretaría de Análisis Económico y Finanzas Públicas
 COMPONENTE: F.P.C03 - Banco de información Estadística Estatal generado

IDENTIFICACIÓN DEL INDICADOR	
Indicador	C03 - Porcentaje de visitas al micrositio del Centro de Información Estadística y Geográfica

VARIABLES			
NUMERADOR	Numero de personas que visitan el Micrositio del Centro de Información Estadística y Geográfica	Unidad de Medida del Numerador	797 - Visita ()
DENOMINADOR	Numero de personas esperadas	Unidad de Medida del Denominador	797 - Visita ()

METAS												
Línea Base		Año Meta	Meta Programada	Tipo de Meta	Comportamiento del Indicador hacia la Meta	Tipo de Método	Semafización					
Año:	2018		an el Año				Verde	Amarillo	Rojo			
Valor:	63.730	2022	85.000	ACUMULATIVA	ASCENDENTE	PORCENTAJE	72.250	97.750	63.750	72.249	63.749	97.751

Variable	Calendario Programado												
	Enero	Febrero	Marzo	Abril	Mayo	Junio	Julio	Agosto	Septiembre	Octubre	Noviembre	Diciembre	Total
NUMERADOR	0.000	0.000	255.000	0.000	0.000	255.000	0.000	0.000	255.000	0.000	0.000	255.000	1.020.000
DENOMINADOR	1.000	1.000	300.000	1.000	1.000	300.000	1.000	1.000	300.000	1.000	1.000	300.000	1.200.000

Variable	Calendario Ejecutado												
	Enero	Febrero	Marzo	Abril	Mayo	Junio	Julio	Agosto	Septiembre	Octubre	Noviembre	Diciembre	Total
NUMERADOR	0.000	0.000	278.000	0.000	0.000	256.000	0.000	0.000	0.000	0.000	0.000	0.000	534.000

Laura Marvin Rivas Heredia
 Supervisora Especializada

Lic. Jesús Rolando Barrera Ortiz
 Director de Información y Análisis Económico.
 Revisó

Dr. Luis David Vázquez Heredia
 Subsecretario de Análisis Económico y Finanzas Públicas.
 Autorizó

Elaboró





GOBIERNO DEL ESTADO DE QUINTANA ROO
 FORMATO EVALUATORIO PROGRAMÁTICO DEL SIPPRES FESIPPRES-01

INDICADORES

TRIMESTRE			
1	2	3	4

FECHA
05/07/2022

Variable	Calendario Ejecutado												
	Enero	Febrero	Marzo	Abril	Mayo	Junio	Julio	Agosto	Septiembre	Octubre	Noviembre	Diciembre	Total
DENOMINADOR	1,000	1,000	300,000	1,000	1,000	300,000	1,000	1,000	300,000	1,000	1,000	300,000	600,000

AVANCES PROGRAMÁTICOS									VARIACIÓN	
Trimestral			Acumulado						Trimestral	
Programado	Ejecutado	Nivel de Cumplimiento	Programado		Ejecutado		Nivel de Cumplimiento	Numerador	Denominador	
abs	abs	%	abs	%	abs	%	%	%	%	
85,000	85,333	100.392	85,000	100.000	89,000	104.706	104.706	0.392	0.000	

RESULTADOS		
Meta Anual Equivalente	Color del Semáforo	Observaciones
85,333	VERDE	

Laura Marvin Rivas Nahua
 Supervisora Especializada

Elaboró

Lic. Jesús Rolando Ambrá Chic.
 Director de Información y Análisis Económico.
 Revisó

David Vázquez Heredia
 Subsecretario de Análisis Económico y Finanzas Públicas.
 Autorizó

Autorizó





GOBIERNO DEL ESTADO DE QUINTANA ROO
 FORMATO EVALUATORIO PROGRAMÁTICO DEL SIPPRES FESIPPRES-01
 INDICADORES

TRIMESTRE			
1	2	3	4

FECHA
01/07/2022

INSTITUCIÓN: 2111106106 - Secretaría de Finanzas y Planeación
 PROGRAMA PRESUPUESTARIO: P003 - Gestión del Gasto Público Orientado a resultados
 UNIDAD RESPONSABLE: 1106-2455 - Dirección de Información y Análisis Económico
 ACTIVIDAD: F.P.C03.A01 - Difusión de los datos estadísticos de los subsistemas de información estadística

IDENTIFICACIÓN DEL INDICADOR	
Indicador	CSA1 - Porcentaje de visitas al micrositio del Centro de Información Estadística y Geográfica

VARIABLES			
NUMERADOR	Número de visitas registradas en el Micrositio del CIEG	Unidad de Medida del Numerador	797 - Visita ()
DENOMINADOR	Número de visitas programadas registradas en el Micrositio del CIEG	Unidad de Medida del Denominador	797 - Visita ()

METAS												
Linea Base		Año Meta	Meta Programada	Tipo de Meta	Comportamiento del Indicador hacia la Meta	Tipo de Método	Semafortización					
Año:	2018	2022	en el Año				Verde	Amarillo	Rojo			
Valor:	50.000		83.333	ACUMULATIVA	ASCENDENTE	PORCENTAJE	70.833	95.833	62.500	70.832	62.499	95.834

Variable	Calendario Programado												
	Enero	Febrero	Marzo	Abril	Mayo	Junio	Julio	Agosto	Septiembre	Octubre	Noviembre	Diciembre	Total
NUMERADOR	0.000	0.000	250.000	0.000	0.000	250.000	0.000	0.000	250.000	0.000	0.000	250.000	1.000.000
DENOMINADOR	1.000	1.000	300.000	1.000	1.000	300.000	1.000	1.000	300.000	1.000	1.000	300.000	1.200.000

Variable	Calendario Ejecutado												
	Enero	Febrero	Marzo	Abril	Mayo	Junio	Julio	Agosto	Septiembre	Octubre	Noviembre	Diciembre	Total
NUMERADOR	0.000	0.000	278.000	0.000	0.000	256.000	0.000	0.000	0.000	0.000	0.000	0.000	534.000

Lic. Constantino Colo Pech

Secretario Ejecutivo

Elaboró

Mtro. Adrian Islas Tin González
 Jefe de Departamento de Información Estadística y Enlace
 Revisó

Lic. Jesús Rolando Barrera Chuc
 Director de Información y Análisis Económico
 Autorizó





GOBIERNO DEL ESTADO DE QUINTANA ROO
 FORMATO EVALUATORIO PROGRAMÁTICO DEL SIPPRES FESIPPRES-01
 INDICADORES

TRIMESTRE			
1	2	3	4

FECHA
01/07/2022

Variable	Calendario Ejecutado												
	Enero	Febrero	Marzo	Abril	Mayo	Junio	Julio	Agosto	Septiembre	Octubre	Noviembre	Diciembre	Total
DENOMINADOR	1.000	1.000	300.000	1.000	1.000	300.000	1.000	1.000	300.000	1.000	1.000	300.000	600.000

AVANCES PROGRAMÁTICOS									VARIACIÓN	
Trimestral			Acumulado						Trimestral	
Programado	Ejecutado	Nivel de Cumplimiento	Programado		Ejecutado		Nivel de Cumplimiento	Numerador	Denominador	
abs	abs	%	abs	%	abs	%	%	%	%	
83.333	85.333	102.400	83.333	100.000	89.000	106.800	106.800	2.400	0.000	

RESULTADOS		
Meta Anual Equivalente	Color del Semáforo	Observaciones
85.333	VERDE	


 Lic. Constantino Colo Pech

Secretario Ejecutivo

Elaboró


 Mtro. Adán Galas Tun González

Jefe de Departamento de Información Estadística y Enlace

Revisó


 Lic. Jesús Rolando Barrera Chuc

Director de Información y Análisis Económico

Autorizó





GOBIERNO DEL ESTADO DE QUINTANA ROO
 FORMATO EVALUATORIO PROGRAMÁTICO DEL SIPPRES FESIPPRES-01
 INDICADORES

TRIMESTRE			
1	2	3	4

FECHA
08/07/2022

INSTITUCIÓN: 2111106100 - Secretaría de Finanzas y Planeación
 PROGRAMA PRESUPUESTARIO: P003 - Gestión del Gasto Público Orientado a resultados
 UNIDAD RESPONSABLE: 1106-2206 - Subsecretaría de Análisis Económico y Finanzas Públicas
 ACTIVIDAD: F.P.C03.A02 - Promoción de la participación ciudadana en los eventos que transmiten conocimientos sobre finanzas públicas.

IDENTIFICACION DEL INDICADOR	
Indicador	C3A2 - Porcentaje de participantes capacitados en eventos que brindan conocimiento sobre las finanzas públicas

VARIABLES			
NUMERADOR	Total de participantes en los eventos que brindan conocimiento sobre las finanzas públicas estatales y personales.	Unidad de Medida del Numerador	535 - Participantes ()
DENOMINADOR	Total de participantes programados	Unidad de Medida del Denominador	535 - Participantes ()

METAS												
Línea Base		Año Meta	Meta Programada en el Año	Tipo de Meta	Comportamiento del Indicador hacia la Meta	Tipo de Método	Semafización					
Año:	2018	2022					Verde	Amarillo	Rojo			
Valor:	100.000		96.774	ACUMULATIVA	ASCENDENTE	PORCENTAJE	82.258	111.290	72.581	82.257	72.580	111.291

Variable	Calendario Programado												
	Enero	Febrero	Marzo	Abril	Mayo	Junio	Julio	Agosto	Septiembre	Octubre	Noviembre	Diciembre	Total
NUMERADOR	0.000	0.000	0.000	0.000	0.000	135.000	0.000	0.000	0.000	0.000	0.000	165.000	300.000
DENOMINADOR	1.000	1.000	1.000	1.000	1.000	110.000	1.000	1.000	1.000	1.000	1.000	200.000	310.000

Variable	Calendario Ejecutado												
	Enero	Febrero	Marzo	Abril	Mayo	Junio	Julio	Agosto	Septiembre	Octubre	Noviembre	Diciembre	Total
NUMERADOR	0.000	0.000	0.000	0.000	0.000	135.000	0.000	0.000	0.000	0.000	0.000	0.000	135.000

Laura Marvin Rivas Nahuel
 Supervisora Especializada

[Signature]
 L.C. Brenda Mayra González Flores
 Directora de Análisis de Finanzas Públicas.

[Signature]
 Dr. Luis David Vázquez Heredia
 Subsecretario de Análisis Económico y Finanzas Públicas.

Elaboró

Revisó

Autorizó





GOBIERNO DEL ESTADO DE QUINTANA ROO
 FORMATO EVALUATORIO PROGRAMÁTICO DEL SIPPRES FESIPPRES-01
 INDICADORES

TRIMESTRE			
1	2	3	4

FECHA
06/07/2022

Variable	Calendario Ejecutado												
	Enero	Febrero	Marzo	Abril	Mayo	Junio	Julio	Agoato	Septiembre	Octubre	Noviembre	Diciembre	Total
DENOMINADOR	1,000	1,000	1,000	1,000	1,000	110,000	1,000	1,000	1,000	1,000	1,000	200,000	110,000

AVANCES PROGRAMÁTICOS								VARIACION	
Trimestral			Acumulado					Trimestral	
Programado	Ejecutado	Nivel de Cumplimiento	Programado		Ejecutado		Nivel de Cumplimiento	Numerador	Denominador
abs	abs	%	abs	%	abs	%	%	%	%
122,727	122,727	100.000	122,727	126,818	122,727	126,818	100.000	0.000	0.000

RESULTADOS		
Meta Anual Equivalente	Color del Semáforo	Observaciones
98,774	VERDE	Se realizaron los eventos y se contó con participación adicional de la programada.

Laura Marvin Rivas Nahual
 Supervisora Especializada

[Signature]
 Lic. Brenda Mayra González Flores
 Directora de Análisis de Finanzas Públicas.

[Signature]
 Dr. Luis David Vázquez Heredia
 Subsecretario de Análisis Económico y Finanzas Públicas.

Elaboró

Revisó

Autorizó



GOBIERNO DEL ESTADO DE QUINTANA ROO
 FORMATO EVALUATORIO PROGRAMÁTICO DEL SIPPRES FESIPPRES-01
 INDICADORES



TRIMESTRE			
1	2	3	4

FECHA
06/07/2022

INSTITUCIÓN: 2111106106 - Secretaría de Finanzas y Planeación
 PROGRAMA PRESUPUESTARIO: P003 - Gestión del Gasto Público Orientado a resultados
 UNIDAD RESPONSABLE: 1106-2409 - Dirección Análisis de Finanzas Públicas
 ACTIVIDAD: F.P.C03.A03 - Asesoramiento a los usuarios del módulo de información y atención Chetumal para interponer sus quejas y dudas relacionadas con servicios financieros ante la Subdelegación CONDUSEF Cancún.

IDENTIFICACIÓN DEL INDICADOR	
Indicador:	C3A3 - Porcentaje de usuarios del módulo de la CONDUSEF Chetumal que son asesorados y/o vinculados ante la subdelegación correspondientes para realizar el trámite, aclaración y/o duda relacionada con servicios financieros.

VARIABLES			
NUMERADOR:	Total de usuarios del módulo de la CONDUSEF Chetumal que son asesorados y vinculados ante las instancias correspondientes para realizar el trámite, aclaración y/o duda relacionada con servicios financieros	Unidad de Medida del Numerador:	787 - Usuario (s) ()
DENOMINADOR:	Total de usuarios del módulo de la CONDUSEF Chetumal que se espera asesorar y vincular ante las instancias correspondientes para realizar el trámite, aclaración y/o duda relacionada con servicios financieros	Unidad de Medida del Denominador:	787 - Usuario (s) ()

METAS											
Línea Base	Año Meta	Meta Programada en el Año	Tipo de Meta	Comportamiento del Indicador hacia la Meta	Tipo de Método	Semafización					
						Verde	Amarillo	Rojo			
Año: 2018	2022	96.238	ACUMULATIVA	ASCENDENTE	PORCENTAJE	80.952	109.524	71.429	80.951	71.428	109.525
Valor:	100.000										

Variable	Calendario Programado												
	Enero	Febrero	Marzo	Abril	Mayo	Junio	Julio	Agosto	Septiembre	Octubre	Noviembre	Diciembre	Total
NUMERADOR	0.000	0.000	500.000	0.000	0.000	500.000	0.000	0.000	500.000	0.000	0.000	500.000	2.000.000
DENOMINADOR	1.000	1.000	500.000	1.000	1.000	500.000	1.000	1.000	500.000	1.000	1.000	600.000	2.100.000

Laura Marvin Rivas Nahual
 Supervisora Especializada

Luz Arellano Mayol González Flores
 Directora de Análisis de Finanzas Públicas.

Dr. Luis David Vázquez Heredia
 Subsecretario de Análisis Económico y Finanzas Públicas.

Elaboró

Revisó

Autorizó





GOBIERNO DEL ESTADO DE QUINTANA ROO
 FORMATO EVALUATORIO PROGRAMÁTICO DEL SIPPRES FESIPPRES-01
 INDICADORES

TRIMESTRE			
1	2	3	4

FECHA
06/07/2022

Variable	Calendario Ejecutado												
	Enero	Febrero	Marzo	Abril	Mayo	Junio	Julio	Agosto	Septiembre	Octubre	Noviembre	Diciembre	Total
NUMERADOR	0.000	0.000	575.000	0.000	0.000	570.000	0.000	0.000	0.000	0.000	0.000	0.000	1.145.000
DENOMINADOR	1.000	1.000	500.000	1.000	1.000	500.000	1.000	1.000	500.000	1.000	1.000	600.000	1.000.000

AVANCES PROGRAMÁTICOS									VARIACIÓN	
Trimestral			Acumulado						Trimestral	
Programado	Ejecutado	Nivel de Cumplimiento	Programado		Ejecutado		Nivel de Cumplimiento	Numerador	Denominador	
abs	abs	%	abs	%	abs	%	%	%	%	
100.000	114.000	114.000	100.000	105.000	114.500	120.225	114.500	14.000	0.000	

RESULTADOS		
Meta Anual Equivalente	Color del Semáforo	Observaciones
106.571	VERDE	Se realizó la difusión de los servicios que brinda el Módulo de la Conducel-Chetumal

Laura Marvin Rivas Nahual

Supervisora Especializada

Elaboró

L. C. Brenda Mayra González Flores

Directora de Análisis de Finanzas Públicas

Revisó

Dr. Luis David Vázquez Heredia

Subsecretario de Análisis Económico y Finanzas Públicas

Autorizó





GOBIERNO DEL ESTADO DE QUINTANA ROO
FORMATO EVALUATORIO PROGRAMÁTICO DEL SIPPRES FESIPPRES-01
INDICADORES

TRIMESTRE			
1	2	3	4

FECHA
08/07/2022

INSTITUCIÓN: 2111106106 - Secretaría de Finanzas y Planeación
PROGRAMA PRESUPUESTARIO: Gestión del Gasto Público Orientado a resultados
UNIDAD RESPONSABLE: 1106-2208 - Tesorería General
COMPONENTE: F.P.C04 - Autorización y validación de todas las Erogaciones con cargo al Presupuesto de Egresos que cumplan con la normatividad aplicable, de acuerdo a la Propuesta de pagos de la Dirección de Egresos.

IDENTIFICACIÓN DEL INDICADOR	
Indicador	C4 - Porcentaje de pagos autorizados por la Tesorería General

VARIABLES			
NUMERADOR	Cantidad de Propuestas de pago Autorizadas	Unidad de Medida del Numerador	654 - Propuesta ()
DENOMINADOR	Total de Listado de Propuestas recibidas	Unidad de Medida del Denominador	654 - Propuesta ()

METAS												
Linea Base		Año Meta	Meta Programada	Tipo de Meta	Comportamiento del Indicador hacia la Meta	Tipo de Método	Semaforización					
Año:	2018	2022	en el Año				Verde	Amarillo	Rojo			
Valor:	0.000		88,583	ACUMULATIVA	ASCENDENTE	PORCENTAJE	75.295	101.870	86.437	75.294	86.436	101.871

Variable	Calendario Programado												
	Enero	Febrero	Marzo	Abril	Mayo	Junio	Julio	Agosto	Septiembre	Octubre	Noviembre	Diciembre	Total
NUMERADOR	0.000	0.000	56.000	0.000	0.000	57.000	0.000	0.000	55.000	0.000	0.000	57.000	225.000
DENOMINADOR	1.000	1.000	62.000	1.000	1.000	64.000	1.000	1.000	63.000	1.000	1.000	65.000	254.000

Variable	Calendario Ejecutado												
	Enero	Febrero	Marzo	Abril	Mayo	Junio	Julio	Agosto	Septiembre	Octubre	Noviembre	Diciembre	Total
NUMERADOR	54.000	55.000	56.000	54.000	55.000	46.000	0.000	0.000	0.000	0.000	0.000	0.000	320.000

C. LILIANA MAGANA SANCIA
ASESORA EN GESTIÓN ADMINISTRATIVA

LIC. JORGE ALBERTO LOPEZ MURILLO
SECRETARIO PARTICULAR

C. ASUNCION RAMIREZ CASTILLO
TESORERO GENERAL

Elaboró

Revisó

Autorizó



TRIMESTRE			
1	2	3	4

FECHA
08/07/2022

Variable	Calendario Ejecutado												
	Enero	Febrero	Marzo	Abril	Mayo	Junio	Julio	Agosto	Septiembre	Octubre	Noviembre	Diciembre	Total
DENOMINADOR	60.000	60.000	62.000	57.000	57.000	57.000	1.000	1.000	63.000	1.000	1.000	65.000	353.000

AVANCES PROGRAMÁTICOS								VARIACION	
Trimestral			Acumulado					Trimestral	
Programado	Ejecutado	Nivel de Cumplimiento	Programado		Ejecutado		Nivel de Cumplimiento	Numerador	Denominador
abs	abs	%	abs	%	abs	%	%	%	%
89.063	90.643	101.775	89.683	101.242	90.652	102.336	101.081	171.930	167.188

RESULTADOS		
Meta Anual Equivalente	Color del Semáforo	Observaciones
90.155	VERDE	DERIVADO DE LAS FECHAS EN EL SIGG ESTA INFORMACIÓN RESULTA PROVISIONAL.



 C. LILIANA PATRICIA GARCIA
 ASESORA EN GESTIÓN ADMINISTRATIVA

Elaboró


 LIC. JORGE ALBERTO LOPEZ MURILLO
 SECRETARIO PARTICULAR
 Revisó


 C. ASUNCION RAMIREZ CASTILLO
 TESORERO GENERAL

Autorizó





GOBIERNO DEL ESTADO DE QUINTANA ROO
FORMATO EVALUATORIO PROGRAMÁTICO DEL SIPPRES FESIPPRES-01
INDICADORES

TRIMESTRE			
1	2	3	4

FECHA
06/07/2022

INSTITUCIÓN: 211106106 - Secretaría de Finanzas y Planeación
PROGRAMA PRESUPUESTARIO: P003 - Gestión del Gasto Público Orientado a resultados
UNIDAD RESPONSABLE: 1106-2412 - Dirección de Contabilidad Gubernamental
ACTIVIDAD: F.P.C04.A01 - Contabilidad gubernamental armonizada con la finalidad de mejorar la transparencia y la rendición de cuentas.

IDENTIFICACIÓN DEL INDICADOR	
Indicador:	C41A1 - Porcentaje de avance en el Proceso de Amortización Contable en el Estado

VARIABLES			
NUMERADOR:	Porcentaje de avance alcanzado	Unidad de Medida del Numerador:	100 - Avance Programado (%)
DENOMINADOR:	Porcentaje de avances programado	Unidad de Medida del Denominador:	100 - Avance Programado (%)

METAS												
Año:	Linea Base	Año Meta	Meta Programada en el Año	Tipo de Meta	Comportamiento del Indicador hacia la Meta	Tipo de Método	Semafización					
	2019	2022					Verde	Amarillo	Rojo			
Valor:	70.100	2022	95.305	ACUMULATIVA	ASCENDENTE	PORCENTAJE	81.009	109.601	71.479	-81.008	71.478	109.602

Variable	Calendario Programado												
	Enero	Febrero	Marzo	Abril	Mayo	Junio	Julio	Agosto	Septiembre	Octubre	Noviembre	Diciembre	Total
NUMERADOR	0.000	0.000	0.000	0.000	0.000	0.000	67.000	0.000	0.000	62.000	0.000	74.000	203.000
DENOMINADOR	1.000	1.000	1.000	1.000	1.000	1.000	70.000	1.000	1.000	65.000	1.000	75.000	213.000

Variable	Calendario Ejecutado												
	Enero	Febrero	Marzo	Abril	Mayo	Junio	Julio	Agosto	Septiembre	Octubre	Noviembre	Diciembre	Total
NUMERADOR	0.000	0.000	0.000	0.000	0.000	0.000	0.000	0.000	0.000	0.000	0.000	0.000	0.000

C. Mazumi Yazmin Brito Valle

Jefa de Departamento de Registro Patrimonial

Elaboró

C.P. Alfredo Berchón Castillo

Director de Contabilidad Gubernamental

Revisó

C.P. Alfredo Berchón Castillo

Director de Contabilidad Gubernamental

Autorizó





GOBIERNO DEL ESTADO DE QUINTANA ROO
 FORMATO EVALUATORIO PROGRAMÁTICO DEL SIPPRES FESIPPRES-01
 INDICADORES

TRIMESTRE			
1	2	3	4

FECHA
06/07/2022

Variable	Calendario Ejecutado												
	Enero	Febrero	Marzo	Abril	Mayo	Junio	Julio	Agosto	Septiembre	Octubre	Noviembre	Diciembre	Total
DENOMINADOR	0.000	0.000	0.000	0.000	0.000	0.000	0.000	0.000	0.000	0.000	0.000	0.000	0.000

AVANCES PROGRAMATICOS								VARIACION	
Trimestral			Acumulado					Trimestral	
Programado	Ejecutado	Nivel de Cumplimiento	Programado		Ejecutado		Nivel de Cumplimiento	Numerador	Denominador
abs	abs	%	abs	%	abs	%	%	%	%
0.000	0.000	0.000	0.000	0.000	0.000	0.000	0.000	0.000	0.000

RESULTADOS		
Meta Anual Equivalente	Color del Semáforo	Observaciones
0.000	SIN META	

C. Mazumi Yazmin Brito Valle
 Jefa de Departamento de Registro Patrimonial

Elaboró

C.P. Alfredo Berstein Castillo
 Director de Contabilidad Gubernamental

Revisó

C.P. Alfredo Berstein Castillo
 Director de Contabilidad Gubernamental

Autorizó





GOBIERNO DEL ESTADO DE QUINTANA ROO
 FORMATO EVALUATORIO PROGRAMÁTICO DEL SIPPRES FESIPRES-01
 INDICADORES

TRIMESTRE			
1	2	3	4

FECHA
07/07/2022

INSTITUCIÓN: 2111108106 - Secretaría de Finanzas y Planeación
PROGRAMA PRESUPUESTARIO: P003 - Gestión del Gasto Público Orientado a resultados
UNIDAD RESPONSABLE: 1106-2314 - Dirección de Egresos
ACTIVIDAD: F.P.C04 A02 - Aplicación de manera efectiva las órdenes de pago registrando y verificando que la documentación cumple con todos los requisitos fiscales y administrativos para su correcta aplicación a fin de efficientar al trámite.

IDENTIFICACIÓN DEL INDICADOR	
Indicador	C41A2 - Porcentaje de ordenes de pago autorizadas en la Dirección de Caja

VARIABLES			
NUMERADOR	Órdenes de pago autorizadas	Unidad de Medida del Numerador	515 - Orden de Pago ()
DENOMINADOR	Órdenes de Pago Programadas	Unidad de Medida del Denominador	515 - Orden de Pago ()

METAS												
Año:	Linea Base	Año Meta	Meta Programada en el Año	Tipo de Meta	Comportamiento del Indicador hacia la Meta	Tipo de Método	Reforzación					
							Verde	Amarillo	Rojo			
Valor:	2019	2022	100.000	ACUMULATIVA	ASCENDENTE	PORCENTAJE	85.000	115.000	75.000	84.999	74.999	115.001

Variable	Calendario Programado												
	Enero	Febrero	Marzo	Abril	Mayo	Junio	Julio	Agosto	Septiembre	Octubre	Noviembre	Diciembre	Total
NUMERADOR	100.000	100.000	100.000	100.000	100.000	100.000	100.000	100.000	100.000	100.000	100.000	100.000	1.200.000
DENOMINADOR	100.000	100.000	100.000	100.000	100.000	100.000	100.000	100.000	100.000	100.000	100.000	100.000	1.200.000

Variable	Calendario Ejecutado												
	Enero	Febrero	Marzo	Abril	Mayo	Junio	Julio	Agosto	Septiembre	Octubre	Noviembre	Diciembre	Total
NUMERADOR	97.380	96.560	87.130	98.850	98.440	98.190	0.000	0.000	0.000	0.000	0.000	0.000	587.350

LIC. MARIA REGINA PUCH UC
 ANALISTA DOCUMENTAL

C.P. EDUARDO JOSE FLORES CASARES
 DIRECTOR DE EGRESOS

C.P. EDUARDO JOSE FLORES CASARES
 DIRECTOR DE EGRESOS

Elaboró

Revisó

Autorizó





GOBIERNO DEL ESTADO DE QUINTANA ROO
FORMATO EVALUATORIO PROGRAMÁTICO DEL SIPPRES FESIPPRES-01

INDICADORES

TRIMESTRE			
1	2	3	4

FECHA
07/07/2022

Variable	Calendario Ejecutado												Total	
	Enero	Febrero	Marzo	Abril	Mayo	Junio	Julio	Agosto	Septiembre	Octubre	Noviembre	Diciembre		
DENOMINADOR	100.000	100.000	100.000	100.000	100.000	100.000	100.000	100.000	100.000	100.000	100.000	100.000	100.000	600.000

AVANCES PROGRAMATICOS								VARIACION	
Trimestral			Acumulado					Trimestral	
Programado	Ejecutado	Nivel de Cumplimiento	Programado		Ejecutado		Nivel de Cumplimiento	Numerador	Denominador
aba	abe	%	aba	%	abe	%	%	%	%
100.000	98.760	98.760	100.000	100.000	97.892	97.892	97.892	-1.240	0.000

RESULTADOS		
Meta Anual Equivalente	Color del Semáforo	Observaciones
98.760	VERDE	Durante el segundo trimestre se registro un avance de ordenes pagos cercano a lo estimado, existiendo el minimo de documentos pendientes de pago, registrando una semaforización positiva.

LIC. MARIA REGINA PUCH UC

ANALISTA DOCUMENTAL

Elaboró

C.P. EDUARDO JOSE FLORES CASARES

DIRECTOR DE EGRESOS

Revisó

C.P. EDUARDO JOSE FLORES CASARES

DIRECTOR DE EGRESOS

Autorizó



TRIMESTRE			
1	2	3	4

FECHA
05/07/2022

INSTITUCIÓN: 2111106106 - Secretaría de Finanzas y Planeación
 PROGRAMA PRESUPUESTARIO: P003 - Gestión del Gasto Público Orientado a resultados
 UNIDAD RESPONSABLE: 1106-2411 - Dirección de Caja
 ACTIVIDAD: F.P.C04.A03 - Realización de pagos de fondos públicos

IDENTIFICACIÓN DEL INDICADOR	
Indicador	C04A03 - Porcentaje de pagos emitidos

VARIABLES			
NUMERADOR	Número de pagos emitidos	Unidad de Medida del Numerador	530 - Pago ()
DENOMINADOR	Ordenes de pago autorizados	Unidad de Medida del Denominador	515 - Orden de Pago ()

METAS												
Línea Base		Año Meta	Meta Programada	Tipo de Meta	Comportamiento del Indicador hacia la Meta	Tipo de Método	Semafización					
Año:	2019		en el Año				Verde	Amarillo	Rojo			
Valor:	100.000	2022	100.000	ACUMULATIVA	ASCENDENTE	PORCENTAJE	85.000	115.000	75.000	84.999	74.999	115.001

Variable	Calendario Programado												
	Enero	Febrero	Marzo	Abril	Mayo	Junio	Julio	Agosto	Septiembre	Octubre	Noviembre	Diciembre	Total
NUMERADOR	2,800.000	2,800.000	2,800.000	2,800.000	2,800.000	2,800.000	2,800.000	2,800.000	2,800.000	2,800.000	2,800.000	4,100.000	34,900.000
DENOMINADOR	2,800.000	2,800.000	2,800.000	2,800.000	2,800.000	2,800.000	2,800.000	2,800.000	2,800.000	2,800.000	2,800.000	4,100.000	34,900.000

Variable	Calendario Ejecutado												
	Enero	Febrero	Marzo	Abril	Mayo	Junio	Julio	Agosto	Septiembre	Octubre	Noviembre	Diciembre	Total
NUMERADOR	1,985.000	2,040.000	2,707.000	2,384.000	2,838.000	2,639.000	0.000	0.000	0.000	0.000	0.000	0.000	14,693.000


 C. EDITH CAROLINA PECH RODRIGUEZ


 LIC. EMILIO JESUS POLANCO ZAPATA


 LIC. EMILIO JESUS POLANCO ZAPATA

JEFA DEL DEPARTAMENTO DE TRANSFERENCIAS Y ATENCION DE AUDITORIAS

DIRECTOR DE CAJA

DIRECTOR DE CAJA

Elaboró

Revisó

Autorizó





GOBIERNO DEL ESTADO DE QUINTANA ROO
 FORMATO EVALUATORIO PROGRAMÁTICO DEL SIPPRES FESIPPRES-01

INDICADORES

TRIMESTRE			
1	2	3	4

FECHA
05/07/2022

Variable	Calendario Ejecutado												
	Enero	Febrero	Marzo	Abril	Mayo	Junio	Julio	Agosto	Septiembre	Octubre	Noviembre	Diciembre	Total
DENOMINADOR	2,800.000	2,800.000	2,800.000	2,800.000	2,800.000	2,800.000	2,800.000	2,800.000	2,800.000	2,800.000	2,800.000	4,100.000	15,800.000

AVANCES PROGRAMÁTICOS							VARIACION		
Trimestral			Acumulado				Trimestral		
Programado	Ejecutado	Nivel de Cumplimiento	Programado		Ejecutado		Numador	Denominador	
aba	aba	%	aba	%	aba	%	%	%	
100.000	93.583	93.583	100.000	100.000	86.863	86.863	86.863	-5.417	0.000

RESULTADOS		
Meta Anual Equivalente	Color del Semáforo	Observaciones
93.583	VERDE	NO SE LLEGO A LA META EN VIRTUD DE QUE SE EMITIERON MENOS AUTORIZACIONES DE PAGO


 C. EDITH CAROLINA FECH RODRIGUEZ

JEFA DEL DEPARTAMENTO DE TRANSFERENCIAS Y ATENCION DE AUDITORIAS

Elaboró


 LIC. EMILIO JESUS POLANCO ZAPATA
 DIRECTOR DE CAJA
 Revisó


 LIC. EMILIO JESUS POLANCO ZAPATA
 DIRECTOR DE CAJA
 Autorizó





GOBIERNO DEL ESTADO DE QUINTANA ROO
FORMATO EVALUATORIO PROGRAMÁTICO DEL SIPPRES FESIPPRES-01
INDICADORES

TRIMESTRE			
1	2	3	4

FECHA
05/07/2022

INSTITUCIÓN: 2111106106 - Secretaría de Finanzas y Planeación
PROGRAMA PRESUPUESTARIO: P003 - Gestión del Gasto Público Orientado a resultados
UNIDAD RESPONSABLE: 1106-2411 - Dirección de Caja
ACTIVIDAD: F.P.C04.A04 - Realización de inversiones públicas

IDENTIFICACIÓN DEL INDICADOR	
Indicador	C04A04 - Porcentaje de Dependencias, Organismos Descentralizados y Empresas con Participación Estatal que realicen Inversiones en el Fondo Quintana Roo

VARIABLES			
NUMERADOR	Número de inversiones realizadas	Unidad de Medida del Numerador	515 - Orden de Pago ()
DENOMINADOR	Número de traspaños en el SIGG	Unidad de Medida del Denominador	597 - Poliza ()

METAS												
Línea Base		Año Meta	Meta Programada an el Año	Tipo de Meta	Comportamiento del Indicador hacia la Meta	Tipo de Método	Semafización					
Año:	2019						Verde		Amarillo		Rojo	
Valor:	100.000	2022	100.000	ACUMULATIVA	ASCENDENTE	PORCENTAJE	85.000	115.000	75.000	84.999	74.999	115.001

Variable	Calendario Programado												
	Enero	Febrero	Marzo	Abril	Mayo	Junio	Julio	Agosto	Septiembre	Octubre	Noviembre	Diciembre	Total
NUMERADOR	1.000	2.000	2.000	2.000	2.000	2.000	2.000	2.000	2.000	2.000	2.000	1.000	22.000
DENOMINADOR	1.000	2.000	2.000	2.000	2.000	2.000	2.000	2.000	2.000	2.000	2.000	1.000	22.000

Variable	Calendario Ejecutado												
	Enero	Febrero	Marzo	Abril	Mayo	Junio	Julio	Agosto	Septiembre	Octubre	Noviembre	Diciembre	Total
NUMERADOR	1.000	2.000	2.000	3.000	3.000	2.000	0.000	0.000	0.000	0.000	0.000	0.000	13.000

C. EDITH CAROLINA PECH RODRIGUEZ

LIC. EMILIO JESUS POLANCO ZAPATA
 DIRECTOR DE CAJA

LIC. EMILIO JESUS POLANCO ZAPATA
 DIRECTOR DE CAJA

JEFA DEL DEPARTAMENTO DE TRANSFERENCIAS Y ATENCION DE AUDITORIAS

Elaboró

Revisó

Autorizó





GOBIERNO DEL ESTADO DE QUINTANA ROO
 FORMATO EVALUATORIO PROGRAMÁTICO DEL SIPPRES FESIPPRES-01
 INDICADORES

TRIMESTRE			
1	2	3	4

FECHA
05/07/2022

Variable	Calendario Ejecutado												
	Enero	Febrero	Marzo	Abril	Mayo	Junio	Julio	Agosto	Septiembre	Octubre	Noviembre	Diciembre	Total
DENOMINADOR	1.000	2.000	2.000	2.000	2.000	2.000	2.000	2.000	2.000	2.000	2.000	1.000	11.000

AVANCES PROGRAMÁTICOS								VARIACIÓN	
Trimestral			Acumulado					Trimestral	
Programado	Ejecutado	Nivel de Cumplimiento	Programado		Ejecutado		Nivel de Cumplimiento	Numerador	Denominador
abs	abs	%	abs	%	abs	%	%	%	%
100.000	133.333	133.333	100.000	100.000	118.182	118.182	118.182	33.333	0.000

RESULTADOS		
Meta Anual Equivalente	Color del Semáforo	Observaciones
133.333	ROJO	SE REBASO LA META EN VIRTUD DE QUE SE RECIBIERON MAS SOLICITUDES DE INVERSIÓN


 C. EDITH CAROLINA PECH RODRIGUEZ

JEFA DEL DEPARTAMENTO DE TRANSFERENCIAS Y ATENCION DE AUDITORIAS

Elaboró


 LIC. EMILIO JESUS POLANCO ZAPATA

DIRECTOR DE CAJA

Revisó


 LIC. EMILIO JESUS POLANCO ZAPATA

DIRECTOR DE CAJA

Autorizó





GOBIERNO DEL ESTADO DE QUINTANA ROO
 FORMATO EVALUATORIO PROGRAMÁTICO DEL SIPPRES FESIPPRES-01
 INDICADORES

TRIMESTRE			
1	2	3	4

FECHA
05/07/2022

INSTITUCIÓN: 2111105105 - Secretaría de Finanzas y Planeación
 PROGRAMA PRESUPUESTARIO: P003 - Gestión del Gasto Público Orientado a resultados
 UNIDAD RESPONSABLE: 1105-2411 - Dirección de Caja
 ACTIVIDAD: F.P.C04.A05 - Administración de los Fondos para el Financiamiento y Ahorro para los Trabajadores del Poder Ejecutivo del Estado de Q.Roo (FOFYA)

IDENTIFICACIÓN DEL INDICADOR	
Indicador	C04A05 - Porcentaje de Trabajadores de Gobierno del Estado beneficiados con los servicios del FOFYA

VARIABLES			
NUMERADOR	Relación de préstamos autorizados	Unidad de Medida del Numerador	597 - Póliza ()
DENOMINADOR	Número de solicitudes de préstamo	Unidad de Medida del Denominador	234 - Documento ()

METAS												
Año:	Línea Base	Año Meta	Meta Programada en el Año	Tipo de Meta	Comportamiento del Indicador hacia la Meta	Tipo de Método	Semafización					
							Verde	Amarillo	Rojo			
Valor:	100.000	2022	100.000	ACUMULATIVA	ASCENDENTE	PORCENTAJE	85.000	115.000	75.000	84.999	74.999	115.001

Variable	Calendario Programado												
	Enero	Febrero	Marzo	Abril	Mayo	Junio	Julio	Agosto	Septiembre	Octubre	Noviembre	Diciembre	Total
NUMERADOR	93.000	74.000	20.000	15.000	6.000	8.000	115.000	48.000	25.000	13.000	3.000	1.951.000	2.371.000
DENOMINADOR	93.000	74.000	20.000	15.000	6.000	8.000	115.000	48.000	25.000	13.000	3.000	1.951.000	2.371.000

Variable	Calendario Ejecutado												
	Enero	Febrero	Marzo	Abril	Mayo	Junio	Julio	Agosto	Septiembre	Octubre	Noviembre	Diciembre	Total
NUMERADOR	72.000	69.000	16.000	10.000	5.000	5.000	0.000	0.000	0.000	0.000	0.000	0.000	177.000

C. EDITH CAROLINA FECH RODRIGUEZ

JEFA DEL DEPARTAMENTO DE TRANSFERENCIAS Y ATENCION DE AUDITORIAS

Elaboró

LIC. EMILIO JESUS POLANCO ZAPATA

DIRECTOR DE CAJA

Revisó

LIC. EMILIO JESUS POLANCO ZAPATA

DIRECTOR DE CAJA

Autorizó





GOBIERNO DEL ESTADO DE QUINTANA ROO
 FORMATO EVALUATORIO PROGRAMÁTICO DEL SIPPRES FESIPPRES-01
 INDICADORES

TRIMESTRE			
1	2	3	4

FECHA
05/07/2022

Variable	Calendario Ejecutado												
	Enero	Febrero	Marzo	Abril	Mayo	Junio	Julio	Agosto	Septiembre	Octubre	Noviembre	Diciembre	Total
DENOMINADOR	93.000	74.000	20.000	15.000	6.000	8.000	115.000	48.000	25.000	13.000	3.000	1.951.000	216.000

AVANCES PROGRAMÁTICOS								VARIACION	
Trimestral			Acumulado					Trimestral	
Programado	Ejecutado	Nivel de Cumplimiento	Programado		Ejecutado		Nivel de Cumplimiento	Numerador	Denominador
abs	abs	%	abs	%	abs	%	%	%	%
100.000	68.966	68.966	100.000	100.000	81.944	81.944	81.944	-31.034	0.000

RESULTADOS		
Meta Anual Equivalente	Color del Semáforo	Observaciones
68.966	ROJO	NO SE LLEGO A LA META EN VIRTUD DE QUE SE AUTORIZARON MENOS PRÉSTAMOS POR CIERRE DE ADMINISTRACIÓN

C. EDITH CAROLINA PECH RODRIGUEZ

JEFA DEL DEPARTAMENTO DE TRANSFERENCIAS Y ATENCION DE AUDITORIAS

Elaboró

LIC. EMILIO JESUS POLANCO ZAPATA

DIRECTOR DE CAJA

Revisó

LIC. EMILIO JESUS POLANCO ZAPATA

DIRECTOR DE CAJA

Autorizó

