



GOBIERNO DEL ESTADO DE QUINTANA ROO
 FORMATO EVALUATORIO PROGRAMÁTICO DEL SIPPRES FESIPPRES-01
 INDICADORES

TRIMESTRE		
1	2	3

FECHA	
17/01/2023	

INSTITUCIÓN: 2111106106 - Secretaría de Finanzas y Planeación
 PROGRAMA PRESUPUESTARIO: E064 - Fortalecimiento del Ingreso
 UNIDAD RESPONSABLE: 1106-2207 - SubSecretaría de Ingresos
 FIN: F - Contribuir a la implementación de una política hacendaria integral a través del incremento de los ingresos propios que permita al gobierno mantener una estabilidad económica y la sustentabilidad de las finanzas públicas, mediante el desarrollo de proyectos y programas para fortalecer las acciones de recaudación de las contribuciones estatales que favorezcan el equilibrio financiero, en estricto apego a los principios de la disciplina financiera.

IDENTIFICACIÓN DEL INDICADOR

Indicador	PED1811 - Índice de Autonomía Financiera	
NUMERADOR	CALIFICACIÓN OBTENIDA EN EL PERIODO	
DENOMINADOR	PUNTAJE MÁXIMO	
Unidad de Medida del Numerador	599 - Porcentaje ()	
Unidad de Medida del Denominador	599 - Porcentaje ()	

VARIABLES

METAS

Año:	Valor:	Año Meta	Meta Programada en el Año	Tipo de Meta	Comportamiento del Indicador hacia la Meta	Tipo de Método	Semaforización		
							Verde	Amarillo	Rojó
2022	60.300	NO ACUMULATIVA	ASCENDENTE	PORCENTAJE	31.025	41.975	27.375	31.025	41.975

Calendario Programado

Variable	Enero	Febrero	Marzo	Abril	Mayo	Junio	Julio	Agosto	Septiembre	Octubre	Noviembre	Diciembre	Total
NUMERADOR	0.000	0.000	0.000	0.000	0.000	0.000	0.000	0.000	0.000	0.000	0.000	0.000	36.500
DENOMINADOR	1.000	1.000	1.000	1.000	1.000	1.000	1.000	1.000	1.000	1.000	1.000	1.000	100.000

LIC JUAN FERNANDO LLANES BASULTO
 JEFE DE DEPARTAMENTO DE ARMONIZACIÓN Y TRANSPARENCIA DE LOS INGRESOS
 Elaboró

LIC. OSCAR ASIS FLORES XACUR
 DIRECTOR TÉCNICO DE INGRESOS
 Revisó

M.I. MARIA LUISA DEL CARMEN ALBERECA MANZANERO
 SUBSECRETARIA DE INGRESOS
 Autorizó



GOBIERNO DEL ESTADO DE QUINTANA ROO
FORMATO EVALUATORIO PROGRAMÁTICO DEL SIPRES FESIPRES-01
INDICADORES



TRIMESTRE		
1	2	3

FECHA	
17/01/2023	

Variable	Calendario Ejecutado												Total
	Enero	Febrero	Marzo	Abril	Mayo	Junio	Julio	Agosto	Septiembre	Octubre	Noviembre	Diciembre	
NUMERADOR	0.000	0.000	0.000	0.000	0.000	0.000	0.000	0.000	0.000	0.000	0.000	0.000	31.000
DENOMINADOR	1.000	1.000	1.000	1.000	1.000	1.000	1.000	1.000	1.000	1.000	1.000	1.000	100.000

AVANCES PROGRAMÁTICOS				VARIACIÓN			
Programado		Ejecutado		Nivel de Cumplimiento		Denominador	
abs	%	abs	%	abs	%	abs	%
36.500		31.000	84.932	31.000	84.932	-15.069	0.000

RESULTADOS		Observaciones	
Mésta Anual Equivalente	Color del Semáforo		
31.000	AMARILLO	El crecimiento de los ingresos propios no fue conforme a lo esperado, y que en cambio los ingresos federales si superaron la estimación anual, lo que afecta en la calculo del indicador y el cumplimiento de la meta de este año	

LIC. JUAN FERRANDO LLANES BASULTO
JEFE DE DEPARTAMENTO DE ARMONIZACIÓN Y TRANSPARENCIA DE LOS INGRESOS
Elaboró

LIC. OSCAR ASÍS FLORES XACUR
DIRECTOR TÉCNICO DE INGRESOS
Revisó

M.I. MARIA LUISA DEL CARMEN ACOSTA BECERRA MANZANERO
SUBSECRETARIA DE INGRESOS
Autorizó





**GOBIERNO DEL ESTADO DE QUINTANA ROO
FORMATO EVALUATORIO PROGRAMÁTICO DEL SIPRES FESIPRES-01
INDICADORES**

TRIMESTRE		
1	2	3

FECHA
17/01/2023

INSTITUCIÓN: 2111106106 - Secretaría de Finanzas y Planeación
PROGRAMA PRESUPUESTARIO: E064 - Fortalecimiento del Ingreso
UNIDAD RESPONSABLE: 1106-2207 - SubSecretaría de Ingresos
PROPÓSITO: F.P - El Estado de Quintana Roo incrementa su captación de ingresos propios y federales, mediante la implementación de programas que crecen al padrón de contribuyentes, promueve la formalidad mediante estímulos y establecimiento de acuerdos con la federación con el fin de mejorar las condiciones de convenios, así como la actualización de la plataforma estatal de información catastral y registral, y la negociación permanente de mejores condiciones de financiamiento de la deuda.

Indicador		0901101 - Índice de Capacidad de Generar Ingresos	
IDENTIFICACIÓN DEL INDICADOR			
NUMERADOR	CALIFICACIÓN OBTENIDA EN EL PERIODO	Unidad de Medida del Numerador	599 - Porcentaje ()
DENOMINADOR	PUNTAJE MÁXIMO	Unidad de Medida del Denominador	599 - Porcentaje ()

METAS			
Línea Base	Año Meta	Meta Programada en el Año	Tipo de Meta
	2022	71.500	NO ACUMULATIVA
Año:		Comportamiento del Indicador hacia la Meta	Tipo de Método
Valor:		ASCENDENTE	PORCENTAJE
		73.600	Verde
		54.400	Amarillo
		48.000	Rojo
		47.999	
		54.999	
		73.601	

Calendario Programado													
Variable	Enero	Febrero	Marzo	Abril	Mayo	Junio	Julio	Agosto	Septiembre	Octubre	Noviembre	Diciembre	Total
NUMERADOR	0.000	0.000	0.000	0.000	0.000	0.000	0.000	0.000	0.000	0.000	0.000	0.000	64.000
DENOMINADOR	1.000	1.000	1.000	1.000	1.000	1.000	1.000	1.000	1.000	1.000	1.000	1.000	100.000

Elaboró LIC. JUAN FERRANDO LLANES BASULTO
Revisó LIC. OSCAR ASIS FLORES XACUR
Autorizó M.I. MARIA LUISA DEL CARMEN ALBERCA MANZANERO
 Jefe de Departamento de Armonización y Transparencia de los Ingresos
 Subsecretaría de Ingresos



GOBIERNO DEL ESTADO DE QUINTANA ROO
 FORMATO EVALUATORIO PROGRAMÁTICO DEL SIPRES FESIPRES-01
 INDICADORES



TRIMESTRE		
1	2	3

FECHA
17/01/2023

Variable	Calendario Ejecutado												
	Enero	Febrero	Marzo	Abril	Mayo	Junio	Julio	Agosto	Septiembre	Octubre	Noviembre	Diciembre	Total
NUMERADOR	0.000	0.000	0.000	0.000	0.000	0.000	0.000	0.000	0.000	0.000	0.000	0.000	64.000
DENOMINADOR	1.000	1.000	1.000	1.000	1.000	1.000	1.000	1.000	1.000	1.000	1.000	1.000	100.000


AVANCES PROGRAMÁTICOS				VARIACIÓN			
Trimestral		Acumulado		Trimestral		Trimestral	
Programado	Ejecutado	Nivel de Cumplimiento	Programado	Ejecutado	Nivel de Cumplimiento	Numerador	Denominador
abs	abs	%	abs	abs	%	%	%
64.000	64.000	100.000	64.000	64.000	100.000	100.000	0.000

RESULTADOS	
Meta Anual Equivalente	Color del Semáforo
64.000	VERDE
SE CUMPLE CON LA META ESTABLECIDA PARA EL EJERCICIO 2022	
Observaciones	

[Signature]
 LIC JUAN FERNANDO LLANES BASULTO
 JEFE DE DEPARTAMENTO DE ARMONIZACIÓN Y TRANSPARENCIA DE LOS INGRESOS
Elaboró

[Signature]
 LIC OSCAR ASIS FLORES XACUR
 DIRECTOR TÉCNICO DE INGRESOS
Revisó

[Signature]
 M.I. MARIA LUISA DEL CARMEN ALCERREGA-MANZANERO
 SUBSECRETARIA DE INGRESOS
Autorizó



GOBIERNO DEL ESTADO DE QUINTANA ROO
FORMATO EVALUATORIO PROGRAMÁTICO DEL SIPPRES FESIPPRES-01
INDICADORES



TRIMESTRE		
1	2	3

FECHA	
17/01/2023	

INSTITUCIÓN: 2111106106 - Secretaría de Finanzas y Planeación
PROGRAMA PRESUPUESTARIO: Fortalecimiento del Ingreso
UNIDAD RESPONSABLE: 1106-2207 - SubSecretaría de Ingresos
COMPONENTE: F.P.C01 - Índice de Transparencia de Disponibilidad de la Información Financiera de las Entidades Federativas

Indicador		C01 - Índice de Transparencia de Disponibilidad de la Información Financiera de las Entidades Federativas	
NUMERADOR	CALIFICACIÓN EN EL ITDIF	Unidad de Medida del Numerador	923 - Calificación ()
DENOMINADOR	CALIFICACIÓN MÁXIMA	Unidad de Medida del Denominador	923 - Calificación ()

VARIABLES			
NUMERADOR	CALIFICACIÓN EN EL ITDIF	Unidad de Medida del Numerador	923 - Calificación ()
DENOMINADOR	CALIFICACIÓN MÁXIMA	Unidad de Medida del Denominador	923 - Calificación ()

METAS											
Línea Base	Año/Meta	Meta Programada en el Año	Tipo de Meta	Comportamiento del Indicador hacia la Meta	Tipo de Método	Semaforización					
						Verde	Amarillo	Rojó			
90.000	2022	94.000	NO ACUMULATIVA	ASCENDENTE	PORCENTAJE	79.900	108.100	70.500	79.899	70.499	108.101


Variable	Calendario Programado													
	Enero	Febrero	Marzo	Abril	Mayo	Junio	Julio	Agosto	Septiembre	Octubre	Noviembre	Diciembre	Total	
NUMERADOR	0.000	0.000	0.000	0.000	0.000	94.000	0.000	0.000	0.000	0.000	0.000	0.000	94.000	94.000
DENOMINADOR	1.000	1.000	1.000	1.000	1.000	100.000	1.000	1.000	1.000	1.000	1.000	1.000	100.000	100.000

Variable	Calendario Ejecutado													
	Enero	Febrero	Marzo	Abril	Mayo	Junio	Julio	Agosto	Septiembre	Octubre	Noviembre	Diciembre	Total	
NUMERADOR	0.000	0.000	0.000	0.000	0.000	95.010	0.000	0.000	0.000	0.000	0.000	0.000	94.000	94.508

LIC JUAN FERNANDO FLANES BASULTO
Ejército

LIC OSCAR ASÍS FLORES XACUR
Director Técnico de Ingresos

M.I. MARIA LUISA DEL CARMEN ALDERREGA MANZANERO
SubSecretaría de Ingresos
Autorizó



GOBIERNO DEL ESTADO DE QUINTANA ROO
 FORMATO EVALUATORIO PROGRAMÁTICO DEL SIPRES FESIPRES-01
 INDICADORES



TRIMESTRE			FECHA
1	2	3	17/01/2023

Variable	Calendario Ejecutado												
	Enero	Febrero	Marzo	Abril	Mayo	Junio	Julio	Agosto	Septiembre	Octubre	Noviembre	Diciembre	Total
DENOMINADOR	1.000	1.000	1.000	1.000	1.000	100.000	1.000	1.000	1.000	1.000	1.000	100.000	100.000

AVANCES PROGRAMÁTICOS				VARIACIÓN			
Trimestral		Acumulado		Trimestral		Trimestral	
Programado	Ejecutado	Nivel de Cumplimiento	Ejecutado	Nivel de Cumplimiento	Numerador	Denominador	
abs	abs	%	abs	%	%	%	%
94.000	94.000	100.000	94.508	100.540	100.540	0.000	0.000

RESULTADOS		Observaciones
Meta Anual Equivalente	94.000	Color del Semáforo VERDE
Se alcanza la meta con el resultado vigente del ejercicio 2021 emitido por la calificadora Arregional, ya que para 2022 ya no se genera la publicación de este indicador		

[Signature]
 LIC. JUAN FERNANDO LLANES BASULTO
 JEFE DE DEPARTAMENTO DE ARMONIZACIÓN Y TRANSPARENCIA DE LOS INGRESOS

[Signature]
 LIC. OSCAR ASIS FLORES XACUR
 DIRECTOR TÉCNICO DE INGRESOS

[Signature]
 M.I. MARIA LUISA DEL CARMEN ALONSO RECA MANZANERO
 SUBSECRETARIA DE INGRESOS

Revisó

Elaboró



GOBIERNO DEL ESTADO DE QUINTANA ROO
FORMATO EVALUATORIO PROGRAMÁTICO DEL SIPRES FESIPRES-01
INDICADORES



TRIMESTRE			FECHA
1	2	3	17/01/2023

INSTITUCIÓN: 2111106106 - Secretaría de Finanzas y Planeación
PROGRAMA PRESUPUESTARIO: E064 - Fortalecimiento del Ingreso
UNIDAD RESPONSABLE: 1106-2207 - SubSecretaría de Ingresos
ACTIVIDAD: F.P. C01.A01 - Elaboración de Estimaciones presupuestarias de ingreso de aportaciones y participaciones, que permite a los gobiernos subnacionales generar concidencia de la capacidad financiera que será posible alcanzar en el ejercicio.

IDENTIFICACIÓN DEL INDICADOR	
Indicador	C1A1 - Número de Publicaciones de los acuerdos determinados y distribuidos de las participaciones federales a los municipios.
VARIABLES	
OTRO	NÚMERO DE PUBLICACIONES DE DISTRIBUCIÓN DE RECURSOS FEDERALES REALIZADA 678 - Publicación ()

METAS												
Variable	Línea Base	Año Meta	Meta Programada en el Año	Tipo de Meta	Comportamiento del Indicador hacia la Meta	Tipo de Método	Sematización					Total
							Verde	Amarillo	Rojo	Verde	Amarillo	
OTRO	5.000	2022	6.000	ACUMULATIVA	ASCENDENTE	OTRO	5.100	6.900	4.500	5.100	4.500	6.900

Calendario Programado													
Variable	Enero	Febrero	Marzo	Abril	Mayo	Junio	Julio	Agosto	Septiembre	Octubre	Noviembre	Diciembre	Total

Calendario Ejecutado													
Variable	Enero	Febrero	Marzo	Abril	Mayo	Junio	Julio	Agosto	Septiembre	Octubre	Noviembre	Diciembre	Total

Elaboró LIC. JUAN FERNANDO LLANES BASULTO

Revisó LIC. OSCAR ASIS FLORES XACUR

Autorizó M.I. MARIA LUISA DEL CARMEN ALBEREZA MANZANERO


Elaboró LIC. JUAN FERNANDO LLANES BASULTO

Revisó LIC. OSCAR ASIS FLORES XACUR

Autorizó M.I. MARIA LUISA DEL CARMEN ALBEREZA MANZANERO

JEFE DE DEPARTAMENTO DE ARMONIZACIÓN Y TRANSPARENCIA DE LOS INGRESOS

SUBSECRETARÍA DE INGRESOS



GOBIERNO DEL ESTADO DE QUINTANA ROO

FORMATO EVALUATORIO PROGRAMÁTICO DEL SIPPRES FESIPPRES-01

INDICADORES

TRIMESTRE		
1	2	3

FECHA	
17/01/2023	

AVANCES PROGRAMÁTICOS									
Programado	Trimestral		Acumulado				Nivel de Cumplimiento		%
	Ejecutado	Nivel de Cumplimiento	Ejecutado	Programado	Ejecutado	Nivel de Cumplimiento			
abs	abs	%	abs	abs	abs	%	%	%	
2.000	2.000	100.000	6.000	6.000	100.000	133.333	133.333	133.333	

RESULTADOS	
Meta Anual Equivalente	Observaciones
6.000	AL MES DE DICIEMBRE SE HAN REALIZADO 8 PUBLICACIONES DE ACUERDOS POR DISTRIBUCIÓN DE PARTICIPACIONES
Color del Semáforo	
VERDE	

[Signature]
 LIC. JUAN FERNANDO LLANES BASULTO
 JEFE DE DEPARTAMENTO DE ARMONIZACIÓN Y TRANSPARENCIA DE LOS INGRESOS


Elaboró

[Signature]
 LIC. OSCAR ASIS FLORES XACUR
 DIRECTOR TÉCNICO DE INGRESOS

Revisó

[Signature]
 M.I. MARIA LUISA DEL CARMEN ALCERRECA MANZANERO
 SUBSECRETARIA DE INGRESOS

Autorizó





GOBIERNO DEL ESTADO DE QUINTANA ROO
FORMATO EVALUATORIO PROGRAMÁTICO DEL SIPRES FESIPRES-01
INDICADORES

TRIMESTRE		
1	2	3

FECHA	
17/01/2023	

INSTITUCIÓN: 2111106106 - Secretaría de Finanzas y Planeación
PROGRAMA PRESUPUESTARIO: E064 - Fortalecimiento del Ingreso
UNIDAD RESPONSABLE: 1106-2207 - SubSecretaría de Ingresos
ACTIVIDAD: F.P.C01.A02 - Promover el incremento en la captación de recursos federales de libre disposición.

Indicador	CIA2 - Tasa de variación de los recursos federales de libre disposición.
-----------	--

VARIABLES		
NUMERADOR	RECURSOS FEDERALES DE LIBRE DISPOSICIÓN MINISTRADOS A LA ENTIDAD EN EL AÑO ACTUAL	688 - Recurso ()
DENOMINADOR	RECURSOS FEDERALES DE LIBRE DISPOSICIÓN MINISTRADOS A LA ENTIDAD EN EL AÑO PASADO	688 - Recurso ()

METAS												
Año:	Linea Base	Año Meta	Meta Programada en el Año	Tipo de Meta	Comportamiento del Indicador hacia la Meta							
					Verde	Amarillo	Rojo					
Valor:	2.000	2022	2.000	ACUMULATIVA	ASCENDENTE	TASA DE VARIACIÓN	1.700	2.300	1.500	1.700	1.500	2.300

Variable	Calendario Programado												
	Enero	Febrero	Marzo	Abril	Mayo	Junio	Julio	Agosto	Septiembre	Octubre	Noviembre	Diciembre	Total
NUMERADOR	8.000	8.000	8.000	10.000	8.000	8.000	9.000	8.000	8.000	8.000	8.000	11.000	102.000
DENOMINADOR	8.000	8.000	7.000	10.000	8.000	8.000	9.000	8.000	7.000	8.000	8.000	11.000	100.000

Variable	Calendario Ejecutado												
	Enero	Febrero	Marzo	Abril	Mayo	Junio	Julio	Agosto	Septiembre	Octubre	Noviembre	Diciembre	Total
NUMERADOR	9.000	8.000	7.000	12.000	14.000	9.000	7.000	7.000	7.000	10.000	10.000	12.800	112.800

LIC. JUAN FERNANDO LLANES BASULTO

JEFE DE DEPARTAMENTO DE ARMONIZACIÓN Y TRANSPARENCIA DE LOS INGRESOS

Elaboró

LIC. OSCAR ASÍS FLORES XACUR

DIRECTOR TÉCNICO DE INGRESOS

Revisó

M.I. MARIA LUISA DEL CARMEN ALBERECHA MANZANERO

SUBSECRETARIA DE INGRESOS

Autorizó



GOBIERNO DEL ESTADO DE QUINTANA ROO
 FORMATO EVALUATORIO PROGRAMÁTICO DEL SIPPRES FESIPPRES-01
 INDICADORES



TRIMESTRE			FECHA
1	2	3	17/01/2023

Variable	Calendario Ejecutado												
	Enero	Febrero	Marzo	Abril	Mayo	Junio	Julio	Agosto	Septiembre	Octubre	Noviembre	Diciembre	Total
DENOMINADOR	8.000	8.000	7.000	10.000	8.000	8.000	8.000	8.000	7.000	8.000	8.000	11.000	100.000

AVANCES PROGRAMÁTICOS				VARIACION			
Programado	Ejecutado	Nivel de Cumplimiento	Programado	Acumulado		Trimestral	
				abs	%	Numerador	Denominador
abs	abs	%	abs	abs	%	%	%
0.000	21.481	0.000	2.000	100.000	12.800	640.000	21.481
						640.000	0.000

RESULTADOS		Observaciones
Meta Anual Equivalente	0.000	RECURSOS FEDERALES DE LIBRE DISPOSICIÓN TIENEN UN COMPORTAMIENTO SUPERIOR A LO ESPERADO DURANTE EL CUARTO TRIMESTRE
Color del Semáforo	ROJO	


[Signature]
 LIC. JUAN FERNANDO LLANES BASULTO

JEFE DE DEPARTAMENTO DE ARMONIZACIÓN Y TRANSPARENCIA DE LOS INGRESOS
Elaboró

[Signature]
 LIC. OSCAR ASÍS FLORES XACUR
 DIRECTOR TÉCNICO DE INGRESOS

Revisó

[Signature]
 M.I. MARIA LUISA DEL CARMEN ALCERRECA MANZANERO
 SUBSECRETARIA DE INGRESOS
Autorizó



GOBIERNO DEL ESTADO DE QUINTANA ROO
FORMATO EVALUATORIO PROGRAMÁTICO DEL SIPRES FESIPRES-01
INDICADORES

TRIMESTRE		
1	2	3

FECHA	12/01/2023
-------	------------



INSTITUCIÓN: 2111106106 - Secretaría de Finanzas y Planeación
PROGRAMA PRESUPUESTARIO: E064 - Fortalecimiento del Ingreso
UNIDAD RESPONSABLE: 1106-3303 - Dirección General de Licencias de Bebidas Alcohólicas
ACTIVIDAD: F.P.C01.A03 - Generación de movimientos de licencias y permisos para la venta y consumo de bebidas alcohólicas

IDENTIFICACIÓN DEL INDICADOR	
Indicador	C1A3 - Porcentaje de movimientos de licencias y permisos para venta y consumo de bebidas alcohólicas autorizados

VARIABLES	
NUMERADOR	MOVIMIENTOS AUTORIZADOS
DENOMINADOR	MOVIMIENTOS AUTORIZADOS PROGRAMADOS
	Unidad de Medida del Numerador
	599 - Porcentaje ()
	Unidad de Medida del Denominador
	599 - Porcentaje ()

METAS	
Linea Base	2016
Año:	2016
Valor:	100.000
	2022
	94.994
	ACUMULATIVA
	ASCENDENTE
	PORCENTAJE
	80.745
	109.243
	Verde
	80.744
	Amarillo
	71.246
	Rojo
	71.245
	109.244


Calendario Programado	
Variable	
ENERO	0.000
FEBRERO	0.000
MARZO	12.331.000
ABRIL	0.000
MAYO	2.392.000
JUNIO	0.000
JULIO	0.000
AGOSTO	0.000
SEPTIEMBRE	988.000
OCTUBRE	0.000
NOVIEMBRE	0.000
DICIEMBRE	988.000
TOTAL	16.699.000
Variable	
ENERO	1.000
FEBRERO	1.000
MARZO	12.981.000
ABRIL	1.000
MAYO	2.518.000
JUNIO	1.000
JULIO	1.000
AGOSTO	1.000
SEPTIEMBRE	1.040.000
OCTUBRE	1.000
NOVIEMBRE	1.000
DICIEMBRE	1.040.000
TOTAL	17.579.000

Calendario Ejecutado	
Variable	
ENERO	0.000
FEBRERO	0.000
MARZO	13.124.000
ABRIL	0.000
MAYO	2.102.000
JUNIO	0.000
JULIO	0.000
AGOSTO	0.000
SEPTIEMBRE	1.146.000
OCTUBRE	0.000
NOVIEMBRE	0.000
DICIEMBRE	1.096.000
TOTAL	17.468.000

C. Dulce Anabel Santos Carró
 JEFA DE DEPARTAMENTO DE REGISTRO SEGUIMIENTO, TRAMITES DE LICENCIAS DE BEBIDAS ALCOHÓLICAS ZONA SUR Y ENLACE ADMINISTRATIVO
 Elaboró

Mtro. Alvaro José Alcocer Espadas
 DIRECTOR GENERAL DE LICENCIAS DE BEBIDAS ALCOHÓLICAS

Mtro. Alvaro José Alcocer Espadas
 DIRECTOR GENERAL DE LICENCIAS DE BEBIDAS ALCOHÓLICAS
 Autorizó



GOBIERNO DEL ESTADO DE QUINTANA ROO
FORMATO EVALUATORIO PROGRAMÁTICO DEL SIPRES FESIPRES-01
INDICADORES

TRIMESTRE		
1	2	3

FECHA	
09/01/2023	

INSTITUCIÓN: 2111106106 - Secretaría de Finanzas y Planeación
PROGRAMA PRESUPUESTARIO: Fortalecimiento del Ingreso
UNIDAD RESPONSABLE: 1106-2210 - Sub-Secretaría de Crédito y Finanzas
COMPONENTE: F.P.C02 - Obligaciones y financiamientos del servicio de la deuda pública directa, pagados efectivamente (amortización e interés).

Indicador		C1 - Porcentaje de pagos de los créditos contratados	
NUMERADOR	Pagos Realizados	Unidad de Medida del Numerador	530 - Pago ()
DENOMINADOR	Pagos Estimado	Unidad de Medida del Denominador	530 - Pago ()

Linea Base		Año Meta		Meta Programada		Tipo de Meta		Comportamiento del Indicador hacia la Meta		Tipo de Método		Sematización	
Año:	2018	2022	100.000	ACUMULATIVA	ASCENDENTE	PORCENTAJE	Verde	Amarillo	Rojó				
Valor:	92.000	2022	100.000	ACUMULATIVA	ASCENDENTE	PORCENTAJE	85.000	115.000	75.000	84.999	74.999	115.001	

Variable	Calendario Programado												
	Enero	Febrero	Marzo	Abril	Mayo	Junio	Julio	Agosto	Septiembre	Octubre	Noviembre	Diciembre	Total
NUMERADOR	29.000	29.000	29.000	29.000	29.000	19.000	19.000	19.000	19.000	19.000	19.000	19.000	278.000
DENOMINADOR	29.000	29.000	29.000	29.000	29.000	19.000	19.000	19.000	19.000	19.000	19.000	19.000	278.000

Variable	Calendario Ejecutado												
	Enero	Febrero	Marzo	Abril	Mayo	Junio	Julio	Agosto	Septiembre	Octubre	Noviembre	Diciembre	Total
NUMERADOR	37.000	41.000	41.000	33.000	51.000	19.000	19.000	19.000	19.000	18.000	19.000	19.000	335.000

Licda. Rosa Angélica Carrera Silva
 Analista


Elaboró

Mtro. Ricardo Ramón Sánchez Hau
 Subsecretario de Crédito y Finanzas

Revisó

Mtro. Ricardo Ramón Sánchez Hau
 Subsecretario de Crédito y Finanzas

Autorizó



SECRETARÍA DE FINANZAS Y PLANEACIÓN

GOBIERNO DEL ESTADO DE QUINTANA ROO
 FORMATO EVALUATORIO PROGRAMÁTICO DEL SIPPRES FESIPPRES-01
 INDICADORES



TRIMESTRE		
1	2	3

FECHA
09/01/2023

Variable	Calendario Ejecutado												Total		
	Enero	Febrero	Marzo	Abril	Mayo	Junio	Julio	Agosto	Septiembre	Octubre	Noviembre	Diciembre			
DENOMINADOR	29.000	29.000	29.000	29.000	29.000	19.000	19.000	19.000	19.000	19.000	19.000	19.000	19.000	19.000	278.000


AVANCES PROGRAMÁTICOS				VARIACIÓN			
Trimestral		Acumulado		Trimestral		Trimestral	
Programado	Ejecutado	Nivel de Cumplimiento	Programado	Ejecutado	Nivel de Cumplimiento	Numerador	Denominador
abs	abs	%	abs	abs	%	%	%
100.000	98.246	98.246	100.000	120.504	120.504	120.504	-1.754

RESULTADOS		Observaciones
Meta Anual Equivalente	98.246	Color del Semáforo
		VERDE

Licda. Rosa Angélica Carrera Silva
 Analista
Elaboró

Mtro. Ricardo Román Sánchez Hau
 Subsecretario de Crédito y Finanzas
Revisó

Mtro. Ricardo Román Sánchez Hau
 Subsecretario de Crédito y Finanzas
Autorizó



GOBIERNO DEL ESTADO DE QUINTANA ROO
 FORMATO EVALUATORIO PROGRAMÁTICO DEL SIPPRES FESIPPRES-01
 INDICADORES

TRIMESTRE		
1	2	3

FECHA	06/01/2023
-------	------------

INSTITUCIÓN: 2111106106 - Secretaría de Finanzas y Planeación
 PROGRAMA PRESUPUESTARIO: E064 - Fortalecimiento del Ingreso
 UNIDAD RESPONSABLE: 1106-2416 - Dirección de Crédito y Desarrollo
 ACTIVIDAD: F.P.C02.A01 - Publicar informes financieros para transparentar el Servicio de la Deuda del Estado de Quintana Roo.

IDENTIFICACIÓN DEL INDICADOR	
Indicador	C2A1 - Porcentaje de Infomes financieros publicados

VARIABLES	
NUMERADOR	Informes financieros publicados
DENOMINADOR	Informes financieros estimados
Unidad de Medida del Numerador	381 - Informe ()
Unidad de Medida del Denominador	381 - Informe ()

METAS								
Línea Base	Año Meta	Meta Programada en el Año	Tipo de Meta	Comportamiento del Indicador hacia la Meta	Tipo de Método	Semiarforzación		
2018	2022	100.000	ACUMULATIVA	ASCENDENTE	PORCENTAJE	Verde	Amarillo	Rojo
100.000						85.000	75.000	74.999
						115.000		115.001

Variable	Calendario Programado												
	Enero	Febrero	Marzo	Abril	Mayo	Junio	Julio	Agosto	Septiembre	Octubre	Noviembre	Diciembre	Total
NUMERADOR	1.000	0.000	0.000	1.000	0.000	0.000	1.000	0.000	0.000	1.000	0.000	0.000	4.000
DENOMINADOR	1.000	1.000	1.000	1.000	1.000	1.000	1.000	1.000	1.000	1.000	1.000	1.000	4.000

Variable	Calendario Ejecutado												
	Enero	Febrero	Marzo	Abril	Mayo	Junio	Julio	Agosto	Septiembre	Octubre	Noviembre	Diciembre	Total
NUMERADOR	1.000	0.000	0.000	1.000	0.000	0.000	1.000	0.000	0.000	1.000	0.000	0.000	6.000

CAROLINA AMARANTA FELIX GARCÍA
 SECRETARIA


LICDA. LISA IRENE XARATA BSOJORQUEZ
 DIRECTORA DE CRÉDITO Y DESARROLLO

M. EN A. RICARDO RDMÁN SÁNCHEZ HAU
 SUBSECRETARIO DE CRÉDITO Y FINANZAS

Elaboró

Revisó

Autorizó



GOBIERNO DEL ESTADO DE QUINTANA ROO
 FORMATO EVALUATORIO PROGRAMÁTICO DEL SIPPRES FESIPPRES-01
 INDICADORES



TRIMESTRE		
1	2	3

FECHA	06/01/2023
-------	------------

Variable	Calendario Ejecutado												
	Enero	Febrero	Marzo	Abril	Mayo	Junio	Julio	Agosto	Septiembre	Octubre	Noviembre	Diciembre	Total
DENOMINADOR	1.000	1.000	1.000	1.000	1.000	1.000	1.000	1.000	1.000	1.000	1.000	1.000	6.000

AVANCES PROGRAMÁTICOS													
Programado	Acumulado						VARIACION						
	Trimestral			Acumulado			Trimestral		Trimestral		Trimestral		
abs	%	Nivel de Cumplimiento	Programado	Ejecutado	Nivel de Cumplimiento	Numerador	Denominador	Nivel de Cumplimiento	Numerador	Denominador	Nivel de Cumplimiento	Numerador	Denominador
100.000		100.000	100.000	100.000	100.000	100.000	100.000	100.000	100.000	100.000	100.000	200.000	200.000

RESULTADOS	
Meta Anual Equivalente	Color del Semáforo
100.000	VERDE

SE PUBLICARON LOS ESTADOS FINANCIEROS EN TIEMPO Y FORMA

Felix
 CAROLINA AMARANTA FÉLIX GARCÍA
 SECRETARIA

Ligairene Zapata Bojorquez
 LCDA. LIGAIRENE ZAPATA BOJORQUEZ
 DIRECTORA DE CRÉDITO Y DESARROLLO
 Revisó

M. En A. Ricardo Román Sánchez HAU
 M. EN A. RICARDO ROMÁN SÁNCHEZ HAU
 SUBSECRETARIO DE CRÉDITO Y FINANZAS
 Autorizó

Elaboró



GOBIERNO DEL ESTADO DE QUINTANA ROO
 FORMATO EVALUATORIO PROGRAMÁTICO DEL SIPPRES FESIPPRES-01
 INDICADORES

TRIMESTRE		
1	2	3

FECHA	06/01/2023
-------	------------

INSTITUCIÓN: 211106106 - Secretaría de Finanzas y Planeación
 PROGRAMA PRESUPUESTARIO: E064 - Fortalecimiento del Ingreso
 UNIDAD RESPONSABLE: 1106-2416 - Dirección de Crédito y Desarrollo
 ACTIVIDAD: F.P. C02.A02 - Generar informes del Estado, incluyendo a Municipios y Organismos Descentralizados en el Sistema de Alertas.

IDENTIFICACIÓN DEL INDICADOR

Indicador: C2A2 - Porcentaje de informes remitidos al Sistema de Alertas.

VARIABLES

NUMERADOR	Informe realizados en el Sistema de Alertas.	Unidad de Medida del Numerador	381 - Informe ()
DENOMINADOR	Informes estimado en el Sistema de Alertas	Unidad de Medida del Denominador	381 - Informe ()

METAS

Linea Base	Año Meta	Meta Programada en el Año	Tipo de Meta	Comportamiento del Indicador hacia la Meta	Tipo de Método	Semafización														
						Verde	Amarillo	Rojo												
Año: 2018	100.000	100.000	ACUMULATIVA	ASCENDENTE	PORCENTAJE	85.000	115.000	75.000	84.999	74.999	115.001									
Valor:	100.000	2022																		

Calendario Programado

Variable	Calendario Programado												
	Enero	Febrero	Marzo	Abril	Mayo	Junio	Julio	Agosto	Septiembre	Octubre	Noviembre	Diciembre	Total
NUMERADOR	1.000	0.000	0.000	1.000	0.000	0.000	1.000	0.000	0.000	1.000	0.000	0.000	4.000
DENOMINADOR	1.000	1.000	1.000	1.000	1.000	1.000	1.000	1.000	1.000	1.000	1.000	1.000	4.000

Calendario Ejecutado

Variable	Calendario Ejecutado												
	Enero	Febrero	Marzo	Abril	Mayo	Junio	Julio	Agosto	Septiembre	Octubre	Noviembre	Diciembre	Total
NUMERADOR	1.000	0.000	0.000	1.000	0.000	0.000	1.000	0.000	0.000	1.000	1.000	1.000	6.000

CAROLINA AMARANTO FELIX GARCÍA
 SECRETARIA

LCD.A. LIGIA IRENE ZAPATA BOJORQUEZ
 DIRECTORA DE CRÉDITO Y DESARROLLO

M. EN A. RICARDO ROMÁN SÁNCHEZ HAU
 SUBSECRETARIO DE CRÉDITO Y FINANZAS

Elaboró

Revisó

Autorizó



GOBIERNO DEL ESTADO DE QUINTANA ROO
 FORMATO EVALUATORIO PROGRAMÁTICO DEL SIPPRES FESIPPRES-01
 INDICADORES



TRIMESTRE		
1	2	3

FECHA
06/01/2023

Variable	Calendario Ejecutado												
	Enero	Febrero	Marzo	Abril	Mayo	Junio	Julio	Agosto	Septiembre	Octubre	Noviembre	Diciembre	Total
DENOMINADOR	1.000	1.000	1.000	1.000	1.000	1.000	1.000	1.000	1.000	1.000	1.000	1.000	6.000

AVANCES PROGRAMÁTICOS													
Programado	Trimestral			Acumulado			Trimestral			VARIACION			
	Ejecutado	Nivel de Cumplimiento	Programado	Ejecutado	Nivel de Cumplimiento	Programado	Ejecutado	Nivel de Cumplimiento	Programado	Ejecutado	Nivel de Cumplimiento	Programado	Denominador
abs	abs	%	abs	abs	%	abs	abs	%	abs	abs	%	%	%
100.000	100.000	100.000	100.000	100.000	100.000	100.000	100.000	100.000	100.000	100.000	100.000	200.000	200.000

RESULTADOS	
Meta Anual Equivalente	Color del Semáforo
100.000	VERDE
SE CAPTURE EN FORMA LOS MESES JULIO, AGOSTO Y SEPTIEMBRE	
Observaciones	

[Signature]
 CAROLINA AMARANTA FÉLIX GARCÍA
 SECRETARIA

[Signature]
 LCDA. LICIA TRENE ZAPATA BOJORQUEZ
 DIRECTORA DE CRÉDITO Y DESARROLLO

[Signature]
 M. EN A. RICARDO ROMÁN SÁNCHEZ HAU
 SUBSECRETARIO DE CRÉDITO Y FINANZAS

Elaboró

Revisó

Autorizó



GOBIERNO DEL ESTADO DE QUINTANA ROO
 FORMATO EVALUATORIO PROGRAMÁTICO DEL SIPPRES FESIPPRES-01
 INDICADORES

TRIMESTRE		
1	2	3

FECHA	06/01/2023
-------	------------

INSTITUCIÓN: 2111106106 - Secretaría de Finanzas y Planeación
 PROGRAMA PRESUPUESTARIO: E064 - Fortalecimiento del Ingreso
 UNIDAD RESPONSABLE: 1106-2416 - Dirección de Crédito y Desarrollo
 ACTIVIDAD: F.P.C02.A03 - Publicar los Estados de Cuenta para transparentar los Fideicomisos relacionados con el Fondo General de Participaciones.

IDENTIFICACIÓN DEL INDICADOR	
Indicador	C2A3 - Porcentaje de Estados de cuenta publicados

VARIABLES	
NUMERADOR	Estados de cuenta estimados
DENOMINADOR	Estados de cuenta publicados
Unidad de Medida del Numerador	1122 - Estado de cuenta ()
Unidad de Medida del Denominador	1122 - Estado de cuenta ()

METAS								
Linea Base	Año Meta	Meta Programada en el Año	Tipo de Meta	Comportamiento del Indicador hacia la Meta	Tipo de Método	Semaforización		
2019	2022	100.000	ACUMULATIVA	ASCENDENTE	PORCENTAJE	Verde	Amarillo	Rojo
Valor:	100.000	100.000				85.000	75.000	74.999
						115.000	84.999	115.001

Calendario Programado													
Variable	Enero	Febrero	Marzo	Abril	Mayo	Junio	Julio	Agosto	Septiembre	Octubre	Noviembre	Diciembre	Total
NUMERADOR	1.000	1.000	1.000	1.000	1.000	1.000	1.000	1.000	1.000	1.000	1.000	1.000	12.000
DENOMINADOR	1.000	1.000	1.000	1.000	1.000	1.000	1.000	1.000	1.000	1.000	1.000	1.000	12.000

Calendario Ejecutado													
Variable	Enero	Febrero	Marzo	Abril	Mayo	Junio	Julio	Agosto	Septiembre	Octubre	Noviembre	Diciembre	Total
NUMERADOR	1.000	1.000	1.000	1.000	1.000	1.000	1.000	1.000	1.000	1.000	1.000	1.000	12.000
DENOMINADOR	1.000	1.000	1.000	1.000	1.000	1.000	1.000	1.000	1.000	1.000	1.000	1.000	12.000

CAROLINA AMÉRICA FÉLIX GARCÍA
 SECRETARIA

LCDA. LIGIA IRENE ZAPATA BOJORQUEZ
 DIRECTORA DE CRÉDITO Y DESARROLLO

Elaboró

Revisó

M. EN A. RICARDO DOMÍNGUEZ SÁNCHEZ HAU
 SUBSECRETARIO DE CRÉDITO Y FINANZAS

Autorizó



GOBIERNO DEL ESTADO DE QUINTANA ROO
 FORMATO EVALUATORIO PROGRAMÁTICO DEL SIPRES FESIPRES-01
 INDICADORES



TRIMESTRE		
1	2	3

FECHA	06/01/2023
-------	------------

Variable	Calendario Ejecutado												Total	
	Enero	Febrero	Marzo	Abril	Mayo	Junio	Julio	Agosto	Septiembre	Octubre	Noviembre	Diciembre		
DENOMINADOR	1.000	1.000	1.000	1.000	1.000	1.000	1.000	1.000	1.000	1.000	1.000	1.000	1.000	12.000

AVANCES PROGRAMÁTICOS										VARIACION		
Acumulado					Trimestral							
Programado	Ejecutado	Nivel de Cumplimiento	Programado	Ejecutado	Nivel de Cumplimiento	Numerador	Denominador	Nivel de Cumplimiento	Numerador	Denominador	%	%
abs	abs	%	abs	abs	%	%	%	%	%	%	%	%
100.000	100.000	100.000	100.000	100.000	100.000	100.000	100.000	100.000	100.000	0.000	0.000	0.000

RESULTADOS		Observaciones
Meta Anual Equivalente	100.000	SE RECIBIERON EN TIEMPO LOS ESTADOS DE CUENTA DE LOS BANCOS
Color del Semáforo	VERDE	

Felix
 CAROLINA AMARRANTA FÉLIX GARCÍA
 SECRETARIA


Ligia Irene Zapata Bojorquez
 LCDA. LIGIA IRENE ZAPATA BOJORQUEZ
 DIRECTORA DE CRÉDITO Y DESARROLLO

M. EN A. RICARDO ROMÁN SÁNCHEZ HAU
 M. EN A. RICARDO ROMÁN SÁNCHEZ HAU
 SUBSECRETARIO DE CRÉDITO Y FINANZAS

Elaboró

Revisó

Autorizó



GOBIERNO DEL ESTADO DE QUINTANA ROO
FORMATO EVALUATORIO PROGRAMÁTICO DEL SIPPRES FESIPPRES-01
INDICADORES

TRIMESTRE			FECHA
1	2	3	23/01/2023

INSTITUCIÓN: 2111106106 - Secretaría de Finanzas y Planeación
PROGRAMA PRESUPUESTARIO: E070 - Administración Responsable de Recursos
UNIDAD RESPONSABLE: 1106-2209 - Subsecretaría de Política Hacendaria y Control Presupuestal

FIN: F - Contribuir a consolidar la Gestión para Resultados (GpR) como un modelo de cultura organizacional, directiva y de gestión que permita la creación de valor público en la administración pública estatal mediante el fortalecimiento a la implementación del Presupuesto basado en Resultados (PbR) y el Sistema de Evaluación del Desempeño (SED) al interior de la administración pública estatal, para mejorar la calidad del gasto público y promover una adecuada rendición de cuentas.

IDENTIFICACIÓN DEL INDICADOR	
Indicador	PED1611 - Índice General de Avance Pbr-SED en el ámbito Estatal / Sección: Adquisiciones y Recursos Humanos.
VARIABLES	
INDICE	Índice General de Avance en Pbr SED
	Unidad de Medida
	605 - Posición ()

METAS													
Línea Base	Año Meta	Meta Programada en el Año	Tipo de Meta	Comportamiento del Indicador hacia la Meta	Tipo de Método	Semefortización						Total	
						Verde	Amarillo	Rojó	Verde	Amarillo	Rojó		Verde
Valor:	2022	100.000	ACUMULATIVA	DESCENDENTE	INDICE	11.900	16.100	17.500	11.900	11.900	17.500	11.900	17.500

Variable	Calendario Programado												
	Enero	Febrero	Marzo	Abril	Mayo	Junio	Julio	Agosto	Septiembre	Octubre	Noviembre	Diciembre	Total
INDICE	0.000	0.000	0.000	0.000	0.000	0.000	0.000	0.000	0.000	0.000	0.000	0.000	14.000

Variable	Calendario Ejecutado												
	Enero	Febrero	Marzo	Abril	Mayo	Junio	Julio	Agosto	Septiembre	Octubre	Noviembre	Diciembre	Total
INDICE	0.000	0.000	0.000	0.000	0.000	0.000	0.000	0.000	0.000	0.000	0.000	16.000	16.000

Ing. Alan Espinoza Valladares Lizama

Lic. José Emmanuel Muñoz Cruz

Lic. Ángel Servando Canto Aké

Jefe de Oficina de Integración y Seguimiento Programático

Director de Política y Programación Presupuestal

Subsecretario de Política Hacendaria y Control Presupuestal

Elaboró

Revisó

Autorizó






TRIMESTRE		
1	2	3

FECHA	
23/01/2023	


Programado		Ejecutado		Nivel de Cumplimiento		Ejecutado		Nivel de Cumplimiento	
abs	%	abs	%	abs	%	abs	%	abs	%
14.000		16.000	114.286	14.000	100.000	16.000	114.286	114.286	

Meta Anual Equivalente		Color del Semáforo		Observaciones	
16.000	VERDE	Para el ejercicio fiscal 2022 el Estado de Quintana Roo alcanzó la posición #16 de 32 Estados, sin embargo, esta cifra no resulta desfavorable para destacar el desempeño de la Entidad la cual representa un avance del 75.9%. De igual manera, representa un incremento de dos puntos porcentuales con relación al ejercicio fiscal anterior, el cual fue 73.9%.			


RESULTADOS


 Ing. Alan Fernando Valladolid Lizama
 Jefe de Oficina de Integración y Seguimiento Programático

Elaboró


 Lic. José Emmanuel Muñoz Cruz
 Director de Política y Programación Presupuestal

Revisó


 Lic. Ángel Servando Canto Aké
 Subsecretario de Política Hacendaria y Control Presupuestal

Autorizó



GOBIERNO DEL ESTADO DE QUINTANA ROO

FORMATO EVALUATORIO PROGRAMÁTICO DEL SIPRES FESIPRES-01

INDICADORES

TRIMESTRE			FECHA
1	2	3	12/01/2023

Variable	Calendario Ejecutado												
	Enero	Febrero	Marzo	Abril	Mayo	Junio	Julio	Agosto	Septiembre	Octubre	Noviembre	Diciembre	Total
DENOMINADOR	1,000	1,000	1,000	1,000	1,000	1,000	1,000	1,000	1,000	1,000	1,000	100,000	100,000

AVANCES PROGRAMÁTICOS				VARIACION			
Programado	Ejecutado	Acumulado		Trimestral		Numerador	Denominador
		abs	%	abs	%		
95,000	93,000	95,000	100,000	93,000	97,895	97,895	-2,105

RESULTADOS		Discusiones	
Meta Anual Equivalente	93,000	DURANTE EL EJERCICIO 2022, ALGUNAS DEPENDENCIAS DE LA ADMINISTRACIÓN CENTRAL NO CUMPLIERON CON LOS REQUISITOS PARA DIVERSOS TRAMITES ADMINISTRATIVOS QUE SOLICITARON.	

MTRA. ELSA AYO RAMILLO CUTIERRERZ

JEFA DE DEPARTAMENTO DE ESTRUCTURAS Y PUESTOS

Elaboró

LIC. ERIKA DALUJA VAZQUEZ CALDERON


DIRECTORA DE ADMINISTRACIÓN DE RECURSOS HUMANOS

Revisó

LIC. ERIKA DALUJA VAZQUEZ CALDERON

DIRECTORA DE ADMINISTRACIÓN DE RECURSOS HUMANOS

Autorizó



SEFIPLAN
SECRETARÍA DE ECONOMÍA
FISCALÍA GENERAL DEL ESTADO



GOBIERNO DEL ESTADO DE QUINTANA ROO
 FORMATO EVALUATORIO PROGRAMÁTICO DEL SIPRES FESIPRES-01
 INDICADORES

TRIMESTRE		
1	2	3

FECHA	
06/01/2023	

INSTITUCIÓN: 2111106106 - Secretaría de Finanzas y Planeación
 PROGRAMA PRESUPUESTARIO: Administración Responsable de Recursos
 UNIDAD RESPONSABLE: 1106-3459 - Dirección de Planeación de Contrataciones
 COMPONENTE: F.P.C01 - Recursos Materiales Responsablemente Administrados.

IDENTIFICACIÓN DEL INDICADOR	
Indicador	C01 - Tasa de Variación del número de Contratos de bienes y servicios firmados al Semestre del 2022, con relación a los firmados en el 2021

VARIABLES			
NUMERADOR	Número de Contratos de adquisiciones, arrendamientos y prestación de servicios Autorizados y firmados al Semestre en el 2022	Unidad de Medida del Numerador	184 - Contratos ()
DENOMINADOR	Número Total de Contratos de adquisiciones, arrendamientos y prestación de servicios firmados al Semestre en el 2021	Unidad de Medida del Denominador	184 - Contratos ()

METAS										
Línea Base	Año Meta	Meta Programada en el Año	Tipo de Meta	Comportamiento del Indicador hacia la Meta	Tipo de Método	Sematización				Rojo
						Verde	Amarillo			
Año:	2019					7.727	10.455	11.364	7.727	11.364
Valor:	24.000	2022	9.091	ACUMULATIVA	TASA DE VARIACIÓN	DESCENDENTE				

Variable	Calendario Programado												
	Enero	Febrero	Marzo	Abril	Mayo	Junio	Julio	Agosto	Septiembre	Octubre	Noviembre	Diciembre	Total
NUMERADOR	0.000	0.000	0.000	0.000	0.000	18.000	0.000	0.000	0.000	0.000	0.000	6.000	24.000
DENOMINADOR	1.000	1.000	1.000	1.000	1.000	16.000	1.000	1.000	1.000	1.000	1.000	6.000	22.000

LIC. MANUELA RIVERA RAMIREZ
 ANALISTA PROFESIONAL

LIC. ALONDRA MAGALY ROVELO ALAMILLA
 JEFA DEL DEPARTAMENTO DE PROCEDIMIENTOS DE LICITACIÓN PÚBLICA

LIC. ÁNGEL RUBÉN MEDINA LLANES
 DIRECTOR DE PROCEDIMIENTOS DE CONTRATACIÓN

Elaboró

Revisó

Autorizó





	1	2	3
	TRIMESTRE		

FECHA	06/01/2023
-------	------------

Variable	Calendario Ejecutado												Total
	Enero	Febrero	Marzo	Abril	Mayo	Junio	Julio	Agosto	Septiembre	Octubre	Noviembre	Diciembre	
NUMERADOR	0.000	0.000	0.000	0.000	0.000	15.000	0.000	0.000	0.000	3.000	1.000	1.000	20.000
DENOMINADOR	1.000	1.000	1.000	1.000	1.000	16.000	1.000	1.000	1.000	1.000	1.000	1.000	24.000

AVANCES PROGRAMÁTICOS

VARIACIÓN

Programado	Trimestral			Acumulado			Trimestral				
	Ejecutado	Nivel de Cumplimiento	Programado	Ejecutado	Nivel de Cumplimiento	Numerador	Denominador	Ejecutado	Nivel de Cumplimiento	Numerador	Denominador
abs	abs	%	abs	abs	%	abs	%	abs	%	abs	%
0.000	-37.500	0.000	9.091	100.000	-16.667	-183.334	-183.334	-16.667	33.333	-16.667	33.333

RESULTADOS

Observaciones

No se llegó a la meta debido a que la realización de los procedimientos dependen de las necesidades de las áreas requerientes, por lo tanto mientras no exista una solicitud de requisición no es posible iniciar el procedimiento por lo tanto, no hay un contrato.

LIC. MANUELA RIVERA RAMIREZ
Manuela Rivera R.
 ANALISTA PROFESIONAL
 Elaboró

LIC. ALONDRA MARGALY ROVELO ALAMILLA
[Signature]
 JEFA DEL DEPARTAMENTO DE PROCEDIMIENTOS DE LICITACIÓN PÚBLICA
 Revisó

LIC. ANGEL RUBÉN MEDINA LIANES
[Signature]
 DIRECTOR DE PROCEDIMIENTOS DE CONTRATACIÓN
 Autorizó



GOBIERNO DEL ESTADO DE QUINTANA ROO
FORMATO EVALUATORIO PROGRAMÁTICO DEL SIPPRES FESIPRES-02
BENEFICIARIOS



TRIMESTRE		
1	2	3

FECHA	06/01/2023
-------	------------

Beneficiarios	AVANCE BENEFICIARIOS				Observaciones		
	Trimestral		Acumulado				
	Programado	Ejecutado	Variación	Programado		Ejecutado	Variación
Hombres	3	2	-1	15	9	-6	No se llevo a la meta debido que para realizar estos procedimientos consolidados a través de licitaciones publicas nacionales, debe existir una solicitud del área requirente, por lo tanto mientras no exista una solicitud no es posible iniciar el procedimiento de contratación.
Mujeres	3	3	0	9	11	2	Se llevo a la meta debido que para realizar estos procedimientos consolidados a través de licitaciones publicas nacionales, debe existir una solicitud del área requirente, por lo tanto mientras exista una solicitud es posible realizar el procedimiento de contratación.
Prioritarios	0	0	0	0	0	0	No se llevo a la meta debido que para realizar estos procedimientos consolidados a través de licitaciones publicas nacionales, debe existir una solicitud del área requirente, por lo tanto mientras no exista una solicitud no es posible iniciar el procedimiento de contratación.
Total	6	5	-1	24	20	-4	

LIC. MANUELA RIVERA RAMIREZ
Manuela Rivera R.
 ANALISTA PROFESIONAL

Elaboró

LIC. ALONDRA MAGALY ROVELO ALAMILLA

JEFA DEL DEPARTAMENTO DE PROCEDIMIENTOS DE LICITACIÓN PÚBLICA

Revisó

DIRECTOR DE PROCEDIMIENTOS DE CONTRATACIÓN

Autorizó

TTC. ANGEL RUBEN MEDINA LLANES





QUINTANA ROO GOBIERNO DEL ESTADO

GOBIERNO DEL ESTADO DE QUINTANA ROO
FORMATO EVALUATORIO PROGRAMÁTICO DEL SIPRES FESIPRES-02
BENEFICIARIOS

TRIMESTRE		
1	2	3

FECHA
06/01/2023

INSTITUCIÓN: 2111106106 - Secretaría de Finanzas y Planeación
PROGRAMA PRESUPUESTARIO: Administración Responsable de Recursos
UNIDAD RESPONSABLE: 1106-3459 - Dirección de Planeación de Contrataciones
COMPONENTE: F.P.C01 - Recursos Materiales Responsablemente Administrados.
POBLACIÓN OBJETIVO/ÁREA DE ENFOQUE: Servidores Públicos

Tipo de Beneficiarios		BENEFICIARIOS											
94 - Proveedor de Servicio													

Beneficiarios	Calendario de Beneficiarios (Programado)												Anual Total	
	Primer Trimestre			Segundo Trimestre			Tercer Trimestre			Cuarto Trimestre				
	Enero	Febrero	Marzo	Abril	Mayo	Junio	Julio	Agosto	Septiembre	Octubre	Noviembre	Diciembre		
Hombres	0	0	0	0	0	12	0	0	0	0	0	0	3	15
Mujeres	0	0	0	0	0	6	0	0	0	0	0	0	3	9
Grupos Prioritarios	0	0	0	0	0	0	0	0	0	0	0	0	0	0
Total por Mes	0	0	0	0	0	18	0	0	0	0	0	0	6	24

Beneficiarios	Calendario de Beneficiarios (Ejecutado)												Anual Total	
	Primer Trimestre			Segundo Trimestre			Tercer Trimestre			Cuarto Trimestre				
	Enero	Febrero	Marzo	Abril	Mayo	Junio	Julio	Agosto	Septiembre	Octubre	Noviembre	Diciembre		
Hombres	0	0	0	0	0	7	0	0	0	0	1	0	1	9
Mujeres	0	0	0	0	0	8	0	0	0	0	1	1	1	11
Grupos Prioritarios	0	0	0	0	0	0	0	0	0	0	0	0	0	0
Total por Mes	0	0	0	0	0	15	0	0	0	0	2	1	2	20

LIC. MANUELA RIVERA RAMIREZ
ANALISTA PROFESIONAL *Manuela Rivera R.*
Elaboró

LIC. ALONDRAMAGALY ROQUELO ALAMILLA
JEFA DEL DEPARTAMENTO DE PROCEDIMIENTOS DE LICITACIÓN PÚBLICA
Revisó

LIC. ANGELES BEN MEDINA LLANES
DIRECTOR DE PROCEDIMIENTOS DE CONTRATACIÓN
Autorizó



GOBIERNO DEL ESTADO DE QUINTANA ROO
 FORMATO EVALUATORIO PROGRAMÁTICO DEL SIPRES FESIPRES-01

INDICADORES

TRIMESTRE		
1	2	3

FECHA	
06/01/2023	

INSTITUCIÓN: 2111106106 - Secretaría de Finanzas y Planeación
 PROGRAMA PRESUPUESTARIO: E070 - Administración Responsable de Recursos
 UNIDAD RESPONSABLE: 1106-3460 - Dirección de Procedimientos de Contratación
 ACTIVIDAD: F.P.C01.A01 - Organización de los procedimientos de Licitación Pública de adquisiciones, arrendamientos y prestación de servicios.

IDENTIFICACIÓN DEL INDICADOR	
Indicador	C01A01 - Tasa de Variación de los Procedimientos de Licitación Pública realizados cada trimestre en el 2022, con relación a los realizados en el 2021

VARIABLES	
NUMERADOR	Número de Licitaciones Autorizadas y ejecutadas al Trimestre en el 2022
DENOMINADOR	Número de Licitaciones ejecutadas al Trimestre en 2021
Unidad de Medida del Numerador	429 - Licitación 0
Unidad de Medida del Denominador	429 - Licitación 0

METAS	
Linea Base	MéTODO
2020	TASA DE VARIACIÓN
Valor:	16.667
	18.889
	25.556

Variable	Calendario Programado												
	Enero	Febrero	Marzo	Abril	Mayo	Junio	Julio	Agosto	Septiembre	Octubre	Noviembre	Diciembre	Total
NUMERADOR	0.000	0.000	10.000	0.000	0.000	4.000	0.000	0.000	4.000	0.000	0.000	4.000	22.000
DENOMINADOR	1.000	1.000	8.000	1.000	1.000	4.000	1.000	1.000	3.000	1.000	1.000	3.000	18.000

Variable	Calendario Ejecutado												
	Enero	Febrero	Marzo	Abril	Mayo	Junio	Julio	Agosto	Septiembre	Octubre	Noviembre	Diciembre	Total
NUMERADOR	3.000	0.000	3.000	0.000	0.000	7.000	0.000	0.000	2.000	0.000	0.000	1.000	16.000

LIC. MANUELA RIVERA RAMÍREZ
 ANALISTA PROFESIONAL
 LIC. ALONDRA MAGALY ROVELO ALAMILLA
 JEFA DEL DEPARTAMENTO DE PROCEDIMIENTOS DE LICITACIÓN PÚBLICA
 LIC. ÁNGEL ROJEN MEDINA LLANES
 DIRECTOR DE PROCEDIMIENTOS DE CONTRATACIÓN

Elaboró: *[Firma]* Revisó: *[Firma]* Autorizó: *[Firma]*





GOBIERNO DEL ESTADO DE QUINTANA ROO

FORMATO EVALUATORIO PROGRAMÁTICO DEL SIPRES FESIPRES-01
INDICADORES

TRIMESTRE		
1	2	3

FECHA
06/01/2023

Variable	Calendario Ejecutado												
	Enero	Febrero	Marzo	Abril	Mayo	Junio	Julio	Agosto	Septiembre	Octubre	Noviembre	Diciembre	Total
DENOMINADOR	1.000	1.000	8.000	1.000	1.000	4.000	1.000	1.000	3.000	1.000	1.000	3.000	19.000

Programado	Trimestral						Acumulado						Trimestral	
	Ejecutado	Nivel de Cumplimiento	Programado	Ejecutado	Nivel de Cumplimiento	Numerador	Ejecutado	Nivel de Cumplimiento	Programado	Ejecutado	Nivel de Cumplimiento	Numerador	Denominador	
abs	abs	%	abs	abs	%	%	abs	%	abs	%	%	%	%	
33.333	-66.667	-200.000	22.222	100.000	-15.739	-71.053	-71.053	-71.053	-75.000	0.000				

Meta Anual Equivalente	-44.444	Color del Semáforo	ROJO	Observaciones	No se llegó a la meta debido que para realizar estos procedimientos consolidados a través de licitaciones públicas nacionales, debe existir una solicitud del área requirente, por lo tanto mientras no exista una solicitud no es posible iniciar el procedimiento.
------------------------	---------	--------------------	------	---------------	--

LIC. MANUELA RIVERA RAMIREZ
ANALISTA PROFESIONAL



LIC. ALONDRAMAGALY ROVELO ALAMILLA
JEFA DEL DEPARTAMENTO DE PROCEDIMIENTOS DE LICITACIÓN PÚBLICA



LIC. ANGEL RUBEN MEDINA LANES
DIRECTOR DE PROCEDIMIENTOS DE CONTRATACIÓN



Elaboró

Revisó

Autorizó



**GOBIERNO DEL ESTADO DE QUINTANA ROO
FORMATO EVALUATORIO PROGRAMÁTICO DEL SIPRES FESIPRES-01
INDICADORES**



TRIMESTRE		
1	2	3
FECHA		
10/01/2023		

INDICACIÓN: 2111106106 - Secretaría de Finanzas y Planeación
PROGRAMA PRESUPUESTARIO: E070 - Administración Responsable de Recursos
UNIDAD RESPONSABLE: 1106-3461 - Dirección de Administración de Bienes y Servicios
ACTIVIDAD: F.P.C01.A02 - Elaboración de Contratos de Arrendamiento de Bienes Inmuebles al servicio del Gobierno del Estado autorizados

IDENTIFICACIÓN DEL INDICADOR

Indicador	C01A02 - Porcentaje de Arrendamientos de Inmuebles Nuevos y Renovados al trimestre	
NUMERADOR	Número de Contratos de arrendamientos de Inmuebles Nuevos y Renovados autorizados al trimestre en el 2022	183 - Contrato ()
DENOMINADOR	Número Total de Contratos de Arrendamiento de Bienes Inmuebles establecidos en el Gobierno del Estado	183 - Contrato ()

VARIABLES

Línea Base	Año Meta	Meta Programada en el Año	Tipo de Meta	Comportamiento del Indicador hacia la Meta	Tipo de Método	Sematización		
						Verde	Amarillo	Rojo
2020	2022	11.947	ACUMULATIVA	DESCENDENTE	PORCENTAJE	10.155	13.739	14.934

METAS

Variable	Calendario Programado												Total	
	Enero	Febrero	Marzo	Abril	Mayo	Junio	Julio	Agosto	Septiembre	Octubre	Noviembre	Diciembre		
NUMERADOR	0.000	0.000	15.000	0.000	0.000	12.000	0.000	0.000	0.000	0.000	0.000	0.000	0.000	27.000
DENOMINADOR	1.000	1.000	113.000	1.000	1.000	113.000	1.000	1.000	1.000	1.000	1.000	1.000	1.000	226.000

Variable	Calendario Ejecutado												Total	
	Enero	Febrero	Marzo	Abril	Mayo	Junio	Julio	Agosto	Septiembre	Octubre	Noviembre	Diciembre		
NUMERADOR	0.000	0.000	20.000	0.000	0.000	11.000	0.000	0.000	0.000	0.000	0.000	0.000	0.000	31.000

Diego Javier Dzul Ch...
JEFE DE DEPARTAMENTO DE ARRENDAMIENTO DE INMUEBLES

Elaboró

LIC. NORMAN ALEJANDRO ELIAS ANGULO

DIRECTOR DE ADMINISTRACION DE BIENES Y SERVICIOS

Revisó

LIC. NORMAN ALEJANDRO ELIAS ANGULO

DIRECTOR DE ADMINISTRACION DE BIENES Y SERVICIOS

Autofotizó



GOBIERNO DEL ESTADO DE QUINTANA ROO
 FORMATO EVALUATORIO PROGRAMÁTICO DEL SIPPRES FESIPPRES-01
 INDICADORES

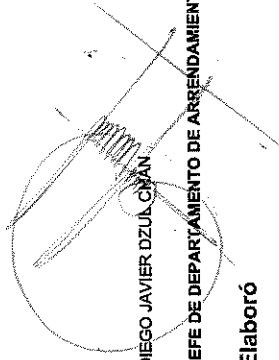


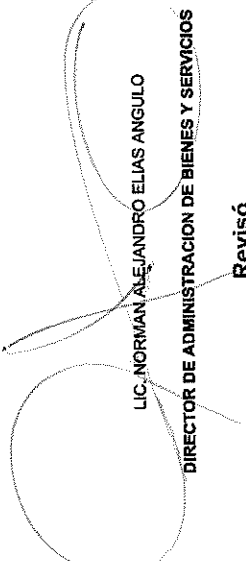
TRIMESTRE			FECHA
1	2	3	10/01/2023


Variable	Calendario Ejecutado												Total	
	Enero	Febrero	Marzo	Abril	Mayo	Junio	Julio	Agosto	Septiembre	Octubre	Noviembre	Diciembre		
DENOMINADOR	1.000	1.000	113.000	1.000	1.000	113.000	1.000	1.000	1.000	1.000	1.000	1.000	1.000	226.000

AVANCES PROGRAMÁTICOS										VARIACIÓN		
Programado	Acumulado					Trimestral						
	Ejecutado	Nivel de Cumplimiento	Programado	Ejecutado	Nivel de Cumplimiento	Nivel de Cumplimiento	Numerador	Denominador	%	%	%	
abs	0.000	0.000	abs	0.000	0.000	%	0.000	0.000	0.000	0.000	0.000	0.000

RESULTADOS		Observaciones
Meta Anual Equivalente	0.000	SIN META


 DIEGO JAVIER DZUC CHAN
 JEFE DE DEPARTAMENTO DE ARRENDAMIENTO DE INMUEBLES
 Elaboró


 LIC. NORMAN ALEJANDRO ELIAS ANGULO
 DIRECTOR DE ADMINISTRACION DE BIENES Y SERVICIOS
 Revisó


 LIC. NORMAN ALEJANDRO ELIAS ANGULO
 DIRECTOR DE ADMINISTRACION DE BIENES Y SERVICIOS
 Autorizó



GOBIERNO DEL ESTADO DE QUINTANA ROO
FORMATO EVALUATORIO PROGRAMÁTICO DEL SIPRES FESIPRES-01
INDICADORES



TRIMESTRE		
1	2	3

FECHA	
10/01/2023	

INSTITUCIÓN: 2111106106 - Secretaría de Finanzas y Planeación
PROGRAMA PRESUPUESTARIO: E070 - Administración Responsable de Recursos
UNIDAD RESPONSABLE: 1106-3461 - Dirección de Administración de Bienes y Servicios
ACTIVIDAD: F.P.C01.A03 - Verificación y Control de Vehículos propiedad del Gobierno del Estado verificados.

Indicador		IDENTIFICACIÓN DEL INDICADOR	
C01A03 - Porcentaje de Vehículos Oficiales verificados al trimestre		Unidad de Medida del Numerador	791 - Vehículo (s)
		Unidad de Medida del Denominador	791 - Vehículo (s)

VARIABLES			
NUMERADOR	Número de Vehículos Oficiales en propiedad del Gobierno del Estado verificados en el 2022		
DENOMINADOR	Número Total de Vehículos en propiedad del Gobierno del Estado		

METAS											
Línea Base	Año Meta	Meta Programada en el Año	Tipo de Meta	Comportamiento del Indicador hacia la Meta	Tipo de Método	Somatización				Rojo	
						Verde	Amarillo				
2019	2022	47,515	ACUMULATIVA	ASCENDENTE	PORCENTAJE	40,387	54,642	35,636	40,387	35,635	54,642


Variable	Calendario Programado												
	Enero	Febrero	Marzo	Abril	Mayo	Junio	Julio	Agosto	Septiembre	Octubre	Noviembre	Diciembre	Total
NUMERADOR	0.000	0.000	500.000	0.000	0.000	800.000	0.000	0.000	0.000	0.000	0.000	0.000	1.300.000
DENOMINADOR	1.000	1.000	1,368.000	1.000	1.000	1,368.000	1.000	1.000	1.000	1.000	1.000	1.000	2,736.000

Variable	Calendario Ejecutado												
	Enero	Febrero	Marzo	Abril	Mayo	Junio	Julio	Agosto	Septiembre	Octubre	Noviembre	Diciembre	Total
NUMERADOR	0.000	0.000	0.000	0.000	0.000	1,163.000	0.000	0.000	0.000	0.000	0.000	0.000	1,163.000

CARLOS HUMBERTO SILVA LEON
JEFE DE DEPARTAMENTO DE CONTROL VEHICULAR Y MAQUINARIA
Elaboró

LIC. NORMAN ALEJANDRO ELIAS ANGULO
DIRECTOR DE ADMINISTRACION DE BIENES Y SERVICIOS
Revisó

LIC. NORMAN ALEJANDRO ELIAS ANGULO
DIRECTOR DE ADMINISTRACION DE BIENES Y SERVICIOS
Autorizó



GOBIERNO DEL ESTADO DE QUINTANA ROO

FORMATO EVALUATORIO PROGRAMÁTICO DEL SIPRES FESIPRES-01

INDICADORES



TRIMESTRE			FECHA
1	2	3	10/01/2023

Variable	Calendario Ejecutado												Total		
	Enero	Febrero	Marzo	Abril	Mayo	Junio	Julio	Agosto	Septiembre	Octubre	Noviembre	Diciembre			
DENOMINADOR	1.000	1.000	1.368.000	1.000	1.000	1.368.000	1.000	1.000	1.000	1.000	1.000	1.000	1.000	1.000	1.368.000

AVANCES PROGRAMÁTICOS				VARIACION			
Trimestral		Acumulado		Trimestral		Trimestral	
Programado	Ejecutado	Nivel de Cumplimiento	Programado	Ejecutado	Nivel de Cumplimiento	Numerador	Denominador
abs	abs	%	abs	abs	%	%	%
0.000	0.000	0.000	0.000	0.000	0.000	0.000	0.000

RESULTADOS		Observaciones
Meta Anual Equivalente	0.000	SIN META
Color del Semáforo		

[Signature]
CARLOS HUMBERTO SILVA LEÓN

JEFE DE DEPARTAMENTO DE CONTROL VEHICULAR Y MAQUINARIA



Elaboró

[Signature]
LIC. NORMAN ALEJANDRO ELIAS ANGULO
DIRECTOR DE ADMINISTRACION DE BIENES Y SERVICIOS

Revisó

[Signature]
LIC. NORMAN ALEJANDRO ELIAS ANGULO
DIRECTOR DE ADMINISTRACION DE BIENES Y SERVICIOS

Autorizó



**GOBIERNO DEL ESTADO DE QUINTANA ROO
FORMATO EVALUATORIO PROGRAMÁTICO DEL SIPRES FESIPRES-01
INDICADORES**



TRIMESTRE		
1	2	3

FECHA	
10/01/2023	

INSTITUCIÓN: 211106106 - Secretaría de Finanzas y Planeación
PROGRAMA PRESUPUESTARIO: E070 - Administración Responsable de Recursos
UNIDAD RESPONSABLE: 1106-3461 - Dirección de Administración de Bienes y Servicios
ACTIVIDAD: F.P.C01.A04 - Enajenación de Bienes a través de subasta pública, invitación restringida y adjudicación directa, de conformidad con la normatividad aplicable, programados

Indicador		C0A04 - Porcentaje de Bienes Enajenados en diversas modalidades en el tercer trimestre del 2022	
NUMERADOR	Número de Bienes Enajenados en diversas modalidades en el tercer trimestre del 2022	Unidad de Medida del Numerador	114 - Bienes 0
DENOMINADOR	Número Total de Bienes identificados y programados para enajenarse en el tercer trimestre del 2022	Unidad de Medida del Denominador	114 - Bienes 0

METAS											
Línea Base	Año Meta	Meta Programada en el Año	Tipo de Meta	Comportamiento del Indicador hacia la Meta	Tipo de Método	Somatorización				Rojo	
						ASCENDENTE	Porcentaje	Verde	Amarillo		
100.000	2022	100.000	ACUMULATIVA	ASCENDENTE	Porcentaje	85.000	115.000	75.000	84.999	74.999	115.001

Variable	Calendario Programado												
	Enero	Febrero	Marzo	Abril	Mayo	Junio	Julio	Agosto	Septiembre	Octubre	Noviembre	Diciembre	Total
NUMERADOR	0.000	0.000	0.000	0.000	0.000	0.000	0.000	0.000	1.650.000	0.000	0.000	0.000	1.650.000
DENOMINADOR	1.000	1.000	1.000	1.000	1.000	1.000	1.000	1.000	1.650.000	1.000	1.000	1.000	1.650.000

Variable	Calendario Ejecutado												
	Enero	Febrero	Marzo	Abril	Mayo	Junio	Julio	Agosto	Septiembre	Octubre	Noviembre	Diciembre	Total
NUMERADOR	0.000	0.000	0.000	0.000	0.000	0.000	0.000	0.000	0.000	0.000	0.000	0.000	0.000
DENOMINADOR	0.000	0.000	0.000	0.000	0.000	0.000	0.000	0.000	0.000	0.000	0.000	0.000	0.000

Elaboró
 CARLOS HUMBERTO SILVA LEON
 JEFE DE DEPARTAMENTO DE CONTROL VEHICULAR Y MAQUINARIA

Revisó
 LIC. NORMAN ALEJANDRO ELIAS ANGULO
 DIRECTOR DE ADMINISTRACIÓN DE BIENES Y SERVICIOS

Autorizó
 LIC. NORMAN ALEJANDRO ELIAS ANGULO
 DIRECTOR DE ADMINISTRACIÓN DE BIENES Y SERVICIOS



GOBIERNO DEL ESTADO DE QUINTANA ROO

FORMATO EVALUATORIO PROGRAMÁTICO DEL SIPPRES FESIPPRES-01

INDICADORES



TRIMESTRE			FECHA
1	2	3	10/01/2023

Variable	Calendario Ejecutado												Total
	Enero	Febrero	Marzo	Abril	Mayo	Junio	Julio	Agosto	Septiembre	Octubre	Noviembre	Diciembre	
DENOMINADOR	1.000	1.000	1.000	1.000	1.000	1.000	1.000	1.000	1.650.000	1.000	1.000	1.000	0.000

AVANCES PROGRAMÁTICOS				VARIACIÓN			
Programado	Trimestral		Acumulado		Trimestral		Denominador
	Ejecutado	Nivel de Cumplimiento	Programado	Ejecutado	Nivel de Cumplimiento	Numerador	
abs	0.000	0.000	abs	0.000	%	%	%
%	0.000	0.000	%	0.000	%	%	%

RESULTADOS		Observaciones	
Meta Anual Equivalente	Color del Semáforo		
0.000	SIN META		

[Signature]
 CARLOS HUMBERTO SILVA LEON
 JEFE DE DEPARTAMENTO DE CONTROL VEHICULAR Y MAQUINARIA


Elaboró

[Signature]
 LIC. NORMAN ALEJANDRO ELIAS ANGULO
 DIRECTOR DE ADMINISTRACION DE BIENES Y SERVICIOS

Revisó

[Signature]
 LIC. NORMAN ALEJANDRO ELIAS ANGULO
 DIRECTOR DE ADMINISTRACION DE BIENES Y SERVICIOS

Autorizó



GOBIERNO DEL ESTADO DE QUINTANA ROO
FORMATO EVALUATORIO PROGRAMÁTICO DEL SIPRES FESIPRES-01
INDICADORES



TRIMESTRE		
1	2	3

FECHA	
06/01/2023	

INSTITUCIÓN: 2111106106 - Secretaría de Finanzas y Planeación
PROGRAMA PRESUPUESTARIO: Administración Responsable de Recursos
UNIDAD RESPONSABLE: 1106-3458 - Dirección de Administración de Recursos Humanos
COMPONENTE: F.P.C02 - Trabajadores con sueldos y prestaciones conforme a la normatividad, beneficiados

IDENTIFICACIÓN DEL INDICADOR	
Indicador:	C02 - Porcentaje de trabajadores beneficiados con prestaciones y sueldos otorgados cada semestre

VARIABLES	
NUMERADOR	Número Total de trabajadores de la administración Pública Central en el 2022
DENOMINADOR	Número Total de trabajadores de la administración Pública Central en el 2022

METAS								
Línea Base	Año Meta	Meta Programada en el Año	Tipo de Meta	Comportamiento del Indicador hacia la Meta	Tipo de Método	Semaforización		
2020	2022	31.332	ACUMULATIVA	ASCENDENTE	PORCENTAJE	Verde	Amarillo	Rojo
Valor:	5,500,000	2022				26,632	23,499	26,632


Calendario Programado													
Variable	Enero	Febrero	Marzo	Abril	Mayo	Junio	Julio	Agosto	Septiembre	Octubre	Noviembre	Diciembre	Total
NUMERADOR	0.000	0.000	0.000	0.000	0.000	2,037.000	0.000	0.000	0.000	0.000	0.000	0.000	4,212.000
DENOMINADOR	1,000	1,000	1,000	1,000	1,000	6,858.000	1,000	1,000	1,000	1,000	1,000	1,000	13,443.000

Calendario Ejecutado													
Variable	Enero	Febrero	Marzo	Abril	Mayo	Junio	Julio	Agosto	Septiembre	Octubre	Noviembre	Diciembre	Total
NUMERADOR	0.000	0.000	0.000	0.000	0.000	8,174.000	0.000	0.000	0.000	0.000	0.000	0.000	8,174.000

MTRA. ELSA AYDE JARAMILLO GUTIERREZ
JEFA DE DEPARTAMENTO DE ESTRUCTURAS Y PUESTOS
Elaboró

LIC. ERIKA DALILA VAZQUEZ-CALDERON
DIRECTORA DE ADMINISTRACIÓN DE RECURSOS HUMANOS
Revisó

LIC. ERIKA DALILA VAZQUEZ CALDERON
DIRECTORA DE ADMINISTRACIÓN DE RECURSOS HUMANOS
Autorizó



GOBIERNO DEL ESTADO DE QUINTANA ROO
 FORMATO EVALUATORIO PROGRAMÁTICO DEL SIPRES FESIPRES-01
 INDICADORES



TRIMESTRE		
1	2	3

FECHA	06/01/2023
-------	------------

Variable	Calendario Ejecutado												Total
	Enero	Febrero	Marzo	Abril	Mayo	Junio	Julio	Agosto	Septiembre	Octubre	Noviembre	Diciembre	
DENOMINADOR	1.000	1.000	1.000	1.000	1.000	6,858.000	1,000	1,000	1,000	1,000	1,000	6,585.000	6,858.000


AVANCES PROGRAMÁTICOS														
Programado	Trimestral						Acumulado						Trimestral	
	abs	%	Nivel de Cumplimiento	abs	%	Ejecutado	Nivel de Cumplimiento	abs	%	Ejecutado	Nivel de Cumplimiento	Numerador	Denominador	
33.030	0.000	0.000	0.000	31.332	100.000	119.189	380.404	380.404	380.404	380.404	380.404	-100.000	-100.000	

RESULTADOS		
Meta Anual Equivalente	Color del Semáforo	Observaciones
0.000	ROJO	se beneficio a 6,623 trabajadores con prestaciones, 3,719 hombres y 2,904 mujeres

MTRA. ELSA AYDEE RAMILLO GUTIERREZ
 JEFA DE DEPARTAMENTO DE ESTRUCTURAS Y PUESTOS
 Elaboró

LIC. ERIKA DALILA VAZQUEZ CALDERON
 DIRECTORA DE ADMINISTRACIÓN DE RECURSOS HUMANOS
 Revisó

LIC. ERIKA DALILA VAZQUEZ CALDERON
 DIRECTORA DE ADMINISTRACIÓN DE RECURSOS HUMANOS
 Autorizó



GOBIERNO DEL ESTADO DE QUINTANA ROO
FORMATO EVALUATORIO PROGRAMÁTICO DEL SIPPRES FESIPPRES-02
BENEFICIARIOS

TRIMESTRE		
1	2	3

FECHA
06/01/2023

INSTITUCIÓN: 2111106106 - Secretaría de Finanzas y Planeación
PROGRAMA PRESUPUESTARIO: Administración Responsable de Recursos
UNIDAD RESPONSABLE: 1106-3458 - Dirección de Administración de Recursos Humanos
COMPONENTE: F.P.C02 - Trabajadores con sueldos y prestaciones conforme a la normatividad, beneficiados
POBLACIÓN OBJETIVO/ÁREA DE ENFOQUE: Servidores Públicos

BENEFICIARIOS

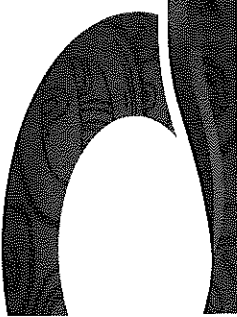
Beneficiarios	Calendario de Beneficiarios (Programado)												Anual Total	
	Primer Trimestre			Segundo Trimestre			Tercer Trimestre			Cuarto Trimestre				
	Enero	Febrero	Marzo	Abril	Mayo	Junio	Julio	Agosto	Septiembre	Octubre	Noviembre	Diciembre		
Hombres	0	0	0	0	0	0	0	0	0	0	0	0	0	3,841
Mujeres	0	0	0	0	0	0	0	0	0	0	0	0	0	3,017
Grupos Prioritarios	0	0	0	0	0	0	0	0	0	0	0	0	0	0
Total por Mes	0	0	0	0	0	0	0	0	0	0	0	0	0	6,858

Beneficiarios	Calendario de Beneficiarios (Ejecutado)												Anual Total	
	Primer Trimestre			Segundo Trimestre			Tercer Trimestre			Cuarto Trimestre				
	Enero	Febrero	Marzo	Abril	Mayo	Junio	Julio	Agosto	Septiembre	Octubre	Noviembre	Diciembre		
Hombres	0	0	0	0	0	0	0	0	0	0	0	0	0	3,719
Mujeres	0	0	0	0	0	0	0	0	0	0	0	0	0	2,904
Grupos Prioritarios	0	0	0	0	0	0	0	0	0	0	0	0	0	0
Total por Mes	0	0	0	0	0	0	0	0	0	0	0	0	0	6,623

Elaboró
 MTRA. ELSA AYDE RAMILLO GUTIERREZ
 JEFA DE DEPARTAMENTO DE ESTRUCTURAS Y PUESTOS

Revisó
 LIC. ERIKA DALILA VAZQUEZ CALDERON
 DIRECTORA DE ADMINISTRACIÓN DE RECURSOS HUMANOS

Autorizó
 LIC. ERIKA DALILA VAZQUEZ CALDERON
 DIRECTORA DE ADMINISTRACIÓN DE RECURSOS HUMANOS



TRIMESTRE		
1	2	3


FECHA
06/01/2023

Beneficiarios	AVANCE BENEFICIARIOS						Observaciones
	Trimestral		Acumulado		Variación	Variación	
	Programado	Ejecutado	Programado	Ejecutado			
Hombres	3,841	3,719	3,841	3,719	-122	-122	
Mujeres	3,017	2,804	3,017	2,904	-113	-113	
Prioritarios	0	0	0	0	0	0	se beneficio un total de 6,623 trabajadores con prestaciones
Total	6,858	6,623	6,858	6,623	-235	-235	

MTRA. ELSA AYDE JUANAMILLO GUTIERREZ
JEFA DE DEPARTAMENTO DE ESTRUCTURAS Y PUESTOS
Elaboró

LIC. ERIKA DALILA VAZQUEZ CALDERON
DIRECTORA DE ADMINISTRACIÓN DE RECURSOS HUMANOS
Revisó

LIC. ERIKA DALILA VAZQUEZ CALDERON
DIRECTORA DE ADMINISTRACIÓN DE RECURSOS HUMANOS
Autorizó



GOBIERNO DEL ESTADO DE QUINTANA ROO

FORMATO EVALUATORIO PROGRAMÁTICO DEL SIPRES FESIPRES-01
INDICADORES

TRIMESTRE		
1	2	3

FECHA	
06/01/2023	

INSTITUCIÓN: 2111106106 - Secretaría de Finanzas y Planeación
 PROGRAMA PRESUPUESTARIO: E070 - Administración Responsable de Recursos
 UNIDAD RESPONSABLE: 1106-3458 - Dirección de Administración de Recursos Humanos
 ACTIVIDAD: F.P.C02-A01 - Revisión de las estructuras orgánicas, ocupacionales y funcionales propuestos por las Instituciones Públicas de la Administración Pública Estatal.

IDENTIFICACIÓN DEL INDICADOR	
Indicador	C02A01 - Porcentaje de Estructuras Orgánicas, Ocupacionales y Funcionales revisadas al trimestre
NUMERADOR	Número de estructuras orgánicas, ocupacionales y funcionales revisadas al trimestre en el 2022
DENOMINADOR	Número total de instituciones durante el 2022
Unidad de Medida del Numerador	305 - Estructura Orgánica ()
Unidad de Medida del Denominador	305 - Estructura Orgánica ()

VARIABLES	
Variable	305 - Estructura Orgánica ()
Unidad de Medida	305 - Estructura Orgánica ()


METAS																				
Linea Base	Año Meta	Meta Programada en el Año	Tipo de Meta	Comportamiento del Indicador hacia la Meta	Tipo de Método	Sematización														
Año:	2020		ACUMULATIVA	ASCENDENTE	PORCENTAJE	Verde	Amarillo	Rojo												
Valor:	36.000	2022	34.247			29.110	39.364	25.665	29.109	25.665	39.364	25.665	29.109	25.665	39.364	25.665	29.109	25.665	39.364	

Calendario Programado													
Variable	Enero	Febrero	Marzo	Abril	Mayo	Junio	Julio	Agosto	Septiembre	Octubre	Noviembre	Diciembre	Total
NUMERADOR	0.000	0.000	0.000	0.000	0.000	25.000	0.000	0.000	25.000	0.000	0.000	0.000	50.000
DENOMINADOR	1.000	1.000	1.000	1.000	1.000	73.000	1.000	1.000	73.000	1.000	1.000	1.000	146.000

Calendario Ejecutado													
Variable	Enero	Febrero	Marzo	Abril	Mayo	Junio	Julio	Agosto	Septiembre	Octubre	Noviembre	Diciembre	Total
NUMERADOR	0.000	0.000	0.000	0.000	0.000	46.000	0.000	0.000	0.000	0.000	0.000	0.000	46.000

MTRA. ELSA AYDEA FAMILLO GUTIERREZ
 JEFA DE DEPARTAMENTO DE ESTRUCTURAS Y PUESTOS
 LIC. ERIKA DAHLIA VAZQUEZ CALDERON
 DIRECTORA DE ADMINISTRACIÓN DE RECURSOS HUMANOS

Elaboro: Revisó: Autorizó:



GOBIERNO DEL ESTADO DE QUINTANA ROO
 FORMATO EVALUATORIO PROGRAMÁTICO DEL SIPPRES FESIPPRES-01
 INDICADORES



TRIMESTRE		
1	2	3

FECHA	
06/01/2023	

Variable	Calendario Ejecutado												Total
	Enero	Febrero	Marzo	Abril	Mayo	Junio	Julio	Agosto	Septiembre	Octubre	Noviembre	Diciembre	
DENOMINADOR	1.000	1.000	1.000	1.000	1.000	73.000	1.000	1.000	73.000	1.000	1.000	1.000	73.000

AVANCES PROGRAMÁTICOS				VARIACION			
Trimestral		Acumulado		Trimestral		Trimestral	
Programado	Ejecutado	Nivel de Cumplimiento	Programado	Ejecutado	Nivel de Cumplimiento	Numerador	Denominador
abs	abs	%	abs	abs	%	%	%
0.000	0.000	0.000	0.000	0.000	0.000	0.000	0.000

RESULTADOS		Observaciones	
Meta Anual Equivalente	Color del Semáforo		
0.000	SIN META		

[Signature]
 MTRA. ELSA AYDE JARAMILLO GUTIERREZ
 JEFA DE DEPARTAMENTO DE ESTRUCTURAS Y PUESTOS


[Signature]
 LIC. ERIKA DALILA VAZQUEZ CALDERON
 DIRECTORA DE ADMINISTRACION DE RECURSOS HUMANOS

[Signature]
 LIC. ERIKA DALILA VAZQUEZ CALDERON
 DIRECTORA DE ADMINISTRACION DE RECURSOS HUMANOS

Elaboró

Revisó

Autorizó





GOBIERNO DEL ESTADO DE QUINTANA ROO
FORMATO EVALUATORIO PROGRAMÁTICO DEL SIPRES FESIPRES-01
INDICADORES

TRIMESTRE		
1	2	3

FECHA	06/01/2023
-------	------------

INSTITUCIÓN: 2111106106 - Secretaría de Finanzas y Planeación
PROGRAMA PRESUPUESTARIO: E070 - Administración Responsable de Recursos
UNIDAD RESPONSABLE: 1106-3458 - Dirección de Administración de Recursos Humanos
ACTIVIDAD: F.P.C02.A02 - Gestión del Ingreso de personal a la Administración Central.

IDENTIFICACIÓN DEL INDICADOR	
Indicador	C02A02 - Porcentaje de personal contratado que cubre el perfil de puesto cada trimestre
NUMERADOR	Número de personas contratadas en el Gobierno Central cada trimestre que cubre el perfil de puestos en el 2022
DENOMINADOR	Número Total de personas requeridas para ocupar plazas vacantes en el Gobierno Central durante el 2022
756 - Trabajador () 756 - Trabajador ()	

METAS												
Línea Base	Año Meta	Meta Programada en el Año	Tipo de Meta	Comportamiento del Indicador hacia la Meta	Tipo de Método	Sematización				Rojo		
						Verde	Amarillo	Rojo	Rojo			
Valor:	100.000	2022	100.000	ACUMULATIVA	ASCENDENTE	Porcentaje	85.000	115.000	75.000	84.999	74.999	115.001

Variable	Calendario Programado												
	Enero	Febrero	Marzo	Abril	Mayo	Junio	Julio	Agosto	Septiembre	Octubre	Noviembre	Diciembre	Total
NUMERADOR	0.000	0.000	300.000	0.000	0.000	300.000	0.000	0.000	300.000	0.000	0.000	250.000	1.150.000
DENOMINADOR	1.000	1.000	300.000	1.000	1.000	300.000	1.000	1.000	300.000	1.000	1.000	250.000	1.150.000

Variable	Calendario Ejecutado												
	Enero	Febrero	Marzo	Abril	Mayo	Junio	Julio	Agosto	Septiembre	Octubre	Noviembre	Diciembre	Total
NUMERADOR	0.000	0.000	62.000	0.000	0.000	148.000	0.000	0.000	142.000	0.000	0.000	421.000	773.000

MTRA. ELSA AYDE JARAMILLO GUTIERREZ
JEFA DE DEPARTAMENTO DE ESTRUCTURAS Y PUESTOS
 Elaboró

LIC. ERIKA DALILA VAZQUEZ CALDERON
DIRECTORA DE ADMINISTRACIÓN DE RECURSOS HUMANOS
 Revisó

LIC. ERIKA DALILA VAZQUEZ CALDERON
DIRECTORA DE ADMINISTRACIÓN DE RECURSOS HUMANOS
 Autorizó



GOBIERNO DEL ESTADO DE QUINTANA ROO
FORMATO EVALUATORIO PROGRAMÁTICO DEL SIPPRES FESIPPRES-01
INDICADORES



TRIMESTRE		
1	2	3

FECHA	06/01/2023
-------	------------

Variable	Calendario Ejecutado												Total	
	Enero	Febrero	Marzo	Abril	Mayo	Junio	Julio	Agosto	Septiembre	Octubre	Noviembre	Diciembre		
DENOMINADOR	1.000	1.000	300.000	1.000	1.000	300.000	1.000	1.000	300.000	1.000	1.000	250.000	1,150.000	
AVANCES PROGRAMÁTICOS														
Programado	Trimestral			Acumulado			Ejecutado			Nivel de Cumplimiento			Trimestral	
	abs	%	abs	abs	%	abs	abs	%	%	%	Numerador	Denominador	%	
abs	100.000	168.400	168.400	100.000	100.000	100.000	67.217	67.217	67.217	67.217	68.400	0.000	0.000	
RESULTADOS														
Meta Anual Equivalente	168.400	ROJO	Observaciones											
Se supero la meta programada toda vez que el ingreso de personal fue variable en el cumplimiento del perfil de puesto y cambio de administración estatal.														

[Signature]
 MTRA. ELSA YDE RAMILLO GUTIERREZ

JEFA DE DEPARTAMENTO DE ESTRUCTURAS Y PUESTOS


Elaboró

[Signature]
 LIC. ERIKA DALILA VAZQUEZ CALDERON
 DIRECTORA DE ADMINISTRACIÓN DE RECURSOS HUMANOS

Revisó

[Signature]
 LIC. ERIKA DALILA VAZQUEZ CALDERON
 DIRECTORA DE ADMINISTRACIÓN DE RECURSOS HUMANOS

Autorizó



GOBIERNO DEL ESTADO DE QUINTANA ROO
FORMATO EVALUATORIO PROGRAMÁTICO DEL SIPRES FESIPRES-01
INDICADORES

TRIMESTRE		
1	2	3

FECHA
06/01/2023


INSTITUCIÓN: 2111106106 - Secretaría de Finanzas y Planeación
PROGRAMA PRESUPUESTARIO: E070 - Administración Responsable de Recursos
UNIDAD RESPONSABLE: 1106-3458 - Dirección de Administración de Recursos Humanos
ACTIVIDAD: F.P.C02.A03 - Aplicación de las Prestaciones otorgadas a trabajadores de la Administración Central


IDENTIFICACIÓN DEL INDICADOR	
Indicador	C02A03 - Porcentaje de trabajadores beneficiados con prestaciones cada trimestre
VARIABLES	
NUMERADOR	Unidad de Medida del Numerador
Número de trabajadores del Gobierno Central beneficiados trimestralmente con prestaciones en el 2022	756 - Trabajador ()
DENOMINADOR	Unidad de Medida del Denominador
Número total de trabajadores del Gobierno Central durante el 2022	756 - Trabajador ()


METAS											
Linea Base	Año Meta	Meta Programada en el Año	Tipo de Meta	Comportamiento del Indicador hacia la Meta	Tipo de Método	Sematforización					
						Verde	Amarillo	Rojo			
Año:	2020										
Valor:	65.000	2022	67.720	ACUMULATIVA	ASCENDENTE	PORCENTAJE	57.562	77.878	50.790	57.561	77.879


Variable	Calendario Programado												
	Enero	Febrero	Marzo	Abril	Mayo	Junio	Julio	Agosto	Septiembre	Octubre	Noviembre	Diciembre	Total
NUMERADOR	0.000	0.000	3.050.000	0.000	0.000	7.200.000	0.000	0.000	2.100.000	0.000	0.000	6.227.000	18.577.000
DENOMINADOR	1.000	1.000	6.858.000	1.000	1.000	6.858.000	1.000	1.000	6.858.000	1.000	1.000	6.858.000	27.432.000

Variable	Calendario Ejecutado												
	Enero	Febrero	Marzo	Abril	Mayo	Junio	Julio	Agosto	Septiembre	Octubre	Noviembre	Diciembre	Total
NUMERADOR	0.000	0.000	3.062.000	0.000	0.000	8.174.000	0.000	0.000	7.109.000	0.000	0.000	6.623.000	24.968.000

Elaboró

 MTRA. ELSA AYDE JARAMILLO GUTIERREZ
 JEFA DE DEPARTAMENTO DE ESTRUCTURAS Y PUESTOS

Revisó

 LIC. ERIKA DALILA VAZQUEZ CALDERON
 DIRECTORA DE ADMINISTRACIÓN DE RECURSOS HUMANOS

Autorizó

 DIRECTORA DE ADMINISTRACIÓN DE RECURSOS HUMANOS



GOBIERNO DEL ESTADO DE QUINTANA ROO

FORMATO EVALUATORIO PROGRAMÁTICO DEL SIPRES FESIPRES-01
INDICADORES



TRIMESTRE		
1	2	3

FECHA	
06/01/2023	

Variable	Calendario Ejecutado												Total
	Enero	Febrero	Marzo	Abril	Mayo	Junio	Julio	Agosto	Septiembre	Octubre	Noviembre	Diciembre	
DENOMINADOR	1.000	1.000	6.858.000	1.000	1.000	6.858.000	1.000	1.000	6.858.000	1.000	1.000	6.858.000	27.432.000

AVANCES PROGRAMÁTICOS				VARIACIÓN			
Trimestral		Acumulado		Trimestral		Trimestral	
Programado	Ejecutado	Nivel de Cumplimiento	Programado	Ejecutado	Nivel de Cumplimiento	Numerador	Denominador
abs	abs	%	abs	abs	%	%	%
90.799	96.573	106.359	67.720	91.018	134.403	134.403	6.359
							0.000

RESULTADOS		Observaciones	
Meta Anual Equivalente	Color del Semáforo		
72.027	VERDE	de un total de 6.220 trabajadores activos a este trimestre, fueron otorgadas 6.623 prestaciones apegadas a los requisitos que marca el manual de remuneraciones y procedimientos para la administración de los recursos humanos	

MTRA. ELSA AYDE JARAMILLO GUTIERREZ

JEFA DE DEPARTAMENTO DE ESTRUCTURAS Y PUESTOS

Elaboró

LIC. ERIKA DALILA VAZQUEZ CALDERON


Revisó

DIRECTORA DE ADMINISTRACIÓN DE RECURSOS HUMANOS

LIC. ERIKA DALILA VAZQUEZ CALDERON

DIRECTORA DE ADMINISTRACIÓN DE RECURSOS HUMANOS

Autorizó



GOBIERNO DEL ESTADO DE QUINTANA ROO
 FORMATO EVALUATORIO PROGRAMÁTICO DEL SIPPRES FESIPPRES-01
 INDICADORES

TRIMESTRE		
1	2	3

FECHA	09/01/2023
-------	------------

INSTITUCIÓN: 2111106106 - Secretaría de Finanzas y Planeación
PROGRAMA PRESUPUESTARIO: E070 - Administración Responsable de Recursos
UNIDAD RESPONSABLE: 1106-3457 - Dirección de Servicio Profesional de Carrera
ACTIVIDAD: F.P.C02.A04 - Aplicación del Procedimiento de ingreso en apego a la normatividad del Servicio Profesional de Carrera en el Gobierno del Estado de Quintana Roo

IDENTIFICACIÓN DEL INDICADOR	
Indicador	C02A04 - Porcentaje de procedimientos de ingreso al servicio público por concurso de oposición realizados trimestralmente
NUMERADOR	Número de concursos de oposición publicados cada trimestre del 2022
DENOMINADOR	Número total de puestos vacantes de estructura de niveles 300 a 700 identificados para recibir un alta en el Gobierno Central, durante el 2022

VARIABLES	
METAS	
Línea Base	Comportamiento del Indicador hacia la Meta
Año	Tipo de Meta
Valor	ASCENDENTE
2020	ACUMULATIVA
100.000	100.000
2022	ASCENDENTE
100.000	100.000


SEMÁFORO		
Verde	Amarillo	Rojo
85.000	75.000	74.999
115.000	84.999	115.001

CALENDARIO PROGRAMADO												
Variable	Calendario Ejecutado											
Enero	Febrero	Marzo	Abril	Mayo	Junio	Julio	Agosto	Septiembre	Octubre	Noviembre	Diciembre	Total
0.000	0.000	15.000	0.000	0.000	15.000	0.000	0.000	10.000	0.000	0.000	10.000	50.000
1.000	1.000	15.000	1.000	1.000	15.000	1.000	1.000	10.000	1.000	1.000	10.000	50.000

LIC. GINNY SELENE ORRILLO HERRERA
 ANALISTA PROFESIONAL
 Elaboró

C. MARIANA GÓMEZ SOLÍS
 DIRECTORA DE SERVICIO PROFESIONAL DE CARRERA
 Revisó

C. MARIANA GÓMEZ SOLÍS
 DIRECTORA DE SERVICIO PROFESIONAL DE CARRERA
 Autorizó



GOBIERNO DEL ESTADO DE QUINTANA ROO
 FORMATO EVALUATORIO PROGRAMÁTICO DEL SIPRES FESIPRES-01
 INDICADORES

TRIMESTRE		
1	2	3

FECHA
09/01/2023

Calendario Ejecutado

Variable	Enero	Febrero	Marzo	Abril	Mayo	Junio	Julio	Agosto	Septiembre	Octubre	Noviembre	Diciembre	Total
DENOMINADOR	1.000	1.000	15.000	1.000	1.000	15.000	1.000	1.000	10.000	1.000	1.000	10.000	31.000

AVANCES PROGRAMÁTICOS

Programado	Trimestral			Programado			Acumulado			Ejecutado			Nivel de Cumplimiento			Numerador	Denominador
	abs	%	Nivel de Cumplimiento	abs	%	Nivel de Cumplimiento	abs	%	Nivel de Cumplimiento	abs	%	Nivel de Cumplimiento	abs	%	Nivel de Cumplimiento		
100.000	100.000	100.000	0.000	100.000	100.000	100.000	138.710	138.710	138.710	138.710	138.710	138.710	138.710	138.710	138.710	-100.000	-100.000

VARIACION

RESULTADOS

Observaciones

0.000	ROJO	En apego a lo establecido en el artículo 70 de los Lineamientos para regular el proceso de ingreso de personal a las dependencias de la Administración Pública del Estado de Quintana Roo, el donde se establece que (...) Para los casos en los que se dé el cambio del Tribunal del Poder Ejecutivo y con el fin de garantizar la continuidad operativa de la administración pública estatal, se podrán exceptuar los concursos de oposición, para plazas vacantes, hasta por 6 meses a partir del su toma de protesta (...); por lo que, no se realizó emisión de concursos de oposición durante dicho periodo, por tal motivo no se alcanzó la meta establecida
-------	------	---

LIC. GINNY SELVA CARRILLO HERRERA

ANALISTA PROFESIONAL

Elaboró

C. MARIANA GÓMEZ SOLÍS

Revisó

C. MARIANA GÓMEZ SOLÍS

Autorizó



GOBIERNO DEL ESTADO DE QUINTANA ROO
FORMATO EVALUATORIO PROGRAMÁTICO DEL SIPPRES FESIPPRES-01
INDICADORES

TRIMESTRE		
1	2	3

FECHA	
09/01/2023	

INSTITUCIÓN: 2111106106 - Secretaría de Finanzas y Planeación
PROGRAMA PRESUPUESTARIO: E070 - Administración Responsable de Recursos
UNIDAD RESPONSABLE: 1106-3457 - Dirección de Servicio Profesional de Carrera
ACTIVIDAD: F.P.C02.A05 - Participación en el desarrollo profesional, académico y de competencias de las y los servidores públicos del Gobierno del Estado de Quintana Roo

IDENTIFICACIÓN DEL INDICADOR	
Indicador	C02A05 - Porcentaje de participaciones de trabajadores en programas de capacitación y desarrollo profesional trimestralmente

VARIABLES			
NUMERADOR	Número de participaciones de trabajadores del Gobierno del Estado, en cursos de capacitación y desarrollo profesional trimestralmente, en el 2022	Unidad de Medida del Numerador	993 - Participante registrado ()
DENOMINADOR	Número total de participaciones programadas de trabajadores del Gobierno del Estado durante el 2022	Unidad de Medida del Denominador	993 - Participante registrado ()

METAS											
Línea Base	Año Meta	Meta Programada en el Año	Tipo de Meta	Comportamiento del Indicador hacia la Meta	PORCENTAJE	Sematorización				Total	
						Verde	Amatillo	Rojo	Rojo		
	2020	100,000	ACUMULATIVA	ASCENDENTE		85,000	115,000	75,000	84,999	74,999	115,001

Variable	Calendario Programado												
	Enero	Febrero	Marzo	Abril	Mayo	Junio	Julio	Agosto	Septiembre	Octubre	Noviembre	Diciembre	Total
NUMERADOR	0.000	0.000	6,000.000	0.000	0.000	6,000.000	0.000	0.000	4,000.000	0.000	0.000	4,000.000	20,000.000
DENOMINADOR	1.000	1.000	6,000.000	1.000	1.000	6,000.000	1.000	1.000	4,000.000	1.000	1.000	4,000.000	20,000.000

Variable	Calendario Ejecutado												
	Enero	Febrero	Marzo	Abril	Mayo	Junio	Julio	Agosto	Septiembre	Octubre	Noviembre	Diciembre	Total
NUMERADOR	0.000	0.000	6,154.000	0.000	0.000	6,166.000	0.000	0.000	0.000	2,155.000	1,781.000	64.000	16,320.000

LIC. GINNY SEBENA CARRILLO HERRERA

ANALISTA PROFESIONAL

Elaboró

C. MARIANA GOMEZ SOLIS

DIRECTORA DE SERVICIO PROFESIONAL DE CARRERA

Revisó

C. MARIANA GOMEZ SOLIS

Autorizó



GOBIERNO DEL ESTADO DE QUINTANA ROO
 FORMATO EVALUATORIO PROGRAMÁTICO DEL SIPRES FESIPRES-01
 INDICADORES

TRIMESTRE		
1	2	3

FECHA
09/01/2023

Variable	Calendario Ejecutado												
	Enero	Febrero	Marzo	Abril	Mayo	Junio	Julio	Agosto	Septiembre	Octubre	Noviembre	Diciembre	Total
DENOMINADOR	1,000	1,000	6,000,000	1,000	1,000	6,000,000	1,642,000	1,522,000	1,202,000	1,000	1,000	4,000,000	16,002,000

Programado	AVANZES PROGRAMÁTICOS						RESULTADOS						VARIACION		
	Trimestral			Acumulado			Trimestral			Acumulado			Numerador	Denominador	
abs	abs	Nivel de Cumplimiento	abs	%	%	abs	%	%	abs	%	%	abs	%	%	%
100,000	99,950	99.950	100,000	100,000	100,000	101,987	101,987	101,987	101,987	101,987	101,987	0,000	0,050		

Meta Anual Equivalente	Color del Semáforo	Observaciones
99,950	VERDE	La SEPPLAN en alianza con SECOES, CEAV/ROO, CEDH/ROO durante el cuarto trimestre, impartió los diferentes programas integrales de capacitación en los temas de a) Igualdad Sustantiva y Derechos Humanos, b) Transparencia y Ética Pública, c) Desarrollo Humano y d) Competencias Técnicas y Operativas, motivo por el cual alcanzó su meta establecida

LIC. GINNY SELENE PARRILLO HERRERA
 ANALISTA PROFESIONAL
 Elaboró

C. MARIANA GOMEZ SOLIS
 DIRECTORA DE SERVICIO PROFESIONAL DE CARRERA
 Revisó

C. MARIANA GOMEZ SOLIS
 DIRECTORA DE SERVICIO PROFESIONAL DE CARRERA
 Autorizó

GOBIERNO DEL ESTADO DE QUINTANA ROO
 FORMATO EVALUATORIO PROGRAMÁTICO DEL SIPPRES FESIPPRES-01
 INDICADORES

TRIMESTRE		
1	2	3

FECHA	
12/01/2023	

INSTITUCIÓN: 2111108106 - Secretaría de Finanzas y Planeación
 PROGRAMA PRESUPUESTARIO: Administración Responsable de Recursos
 UNIDAD RESPONSABLE: 1106-3463 - Dirección de Servicios y Apoyo Logístico
 COMPONENTE: F.P.C03 - Eventos y Atención al Ejecutivo cumplido

IDENTIFICACIÓN DEL INDICADOR: C03 - Porcentaje de cumplimiento de Servicios logísticos proporcionados cada semestre, con relación al total de los servicios autorizados para realizarse en el 2022

INDICADOR		VARIABLES	
NUMERADOR	Número de Servicios logísticos realizados al semestre del 2022	Unidad de Medida del Numerador	721 - Servicios ()
DENOMINADOR	Número Total de los servicios logísticos solicitados por las Instituciones al semestre 2022	Unidad de Medida del Denominador	721 - Servicios ()

Línea Base	Año Meta	Meta Programada en el Año	Tipo de Meta	Comportamiento del Indicador hacia la Meta	Tipo de Método	Semafización		
						Verde	Amarillo	Rojo
Año: 2020								
Valor: 50,000	2022	50,000	ACUMULATIVA	ASCENDENTE	PORCENTAJE	42,500	57,500	37,500

Variable	Calendario Programado												Total
	Enero	Febrero	Marzo	Abril	Mayo	Junio	Julio	Agosto	Septiembre	Octubre	Noviembre	Diciembre	
NUMERADOR	0,000	0,000	0,000	0,000	0,000	350,000	0,000	0,000	0,000	0,000	0,000	700,000	1,050,000
DENOMINADOR	1,000	1,000	1,000	1,000	1,000	700,000	1,000	1,000	1,000	1,000	1,000	1,400,000	2,100,000

Variable	Calendario Ejecutado												Total
	Enero	Febrero	Marzo	Abril	Mayo	Junio	Julio	Agosto	Septiembre	Octubre	Noviembre	Diciembre	
NUMERADOR	0,000	0,000	0,000	0,000	0,000	148,000	0,000	0,000	0,000	0,000	0,000	261,000	409,000

Lic. María del Socorro Caamal Pérez
 Analista Profesional


Miguel Arcángel Caamal y Pérez
 Jefe de Departamento de Apoyo Logístico

Lic. Gerardo Antonio Coba Novelo
 Director de Servicios y Apoyo Logístico

Elaboró

Revisó

Autorizó



GOBIERNO DEL ESTADO DE QUINTANA ROO
FORMATO EVALUATORIO PROGRAMÁTICO DEL SIPRES FESIPRES-01
INDICADORES



TRIMESTRE		
1	2	3

FECHA
12/01/2023

Variable	Calendario Ejecutado												Total		
	Enero	Febrero	Marzo	Abril	Mayo	Junio	Julio	Agosto	Septiembre	Octubre	Noviembre	Diciembre			
DENOMINADOR	1.000	1.000	1.000	1.000	1.000	700.000	1.000	1.000	1.000	1.000	1.000	1.000	1.000	1.400.000	2.100.000

AVANCES PROGRAMÁTICOS										VARIACION		
Programado	abs	Ejecutado	abs	%	Nivel de Cumplimiento	Ejecutado		Nivel de Cumplimiento		Trimestral		
						Programado	abs	Programado	abs	Numerador	Denominador	
50.000	18.643	37.286	50.000	74,37%	37,286	19.476	38.952	38,952	-62.714	-62.714	0,000	

RESULTADOS		Observaciones	
Meta Anual Equivalente	18.643	Color del Semáforo	ROJO
LAS SOLICITUDES DE LOS SERVICIOS DE APOYO LOGÍSTICO DISMINUYERON POR LA CONTINGENCIA SANITARIA COVID-19.			

[Signature]

Lic. María del Socorro Caamal Pérez
 Analista Profesional

Elaboró


[Signature]
 Miguel Ángel Caamal y Pérez
 Jefe de Departamento de Apoyo Logístico

Revisó

[Signature]
 Lic. Gerardo Antonio Coba Novelo

Director de Servicios y Apoyo Logístico

Autorizó



**GOBIERNO DEL ESTADO DE QUINTANA ROO
FORMATO EVALUATORIO PROGRAMÁTICO DEL SIPPRES FESIPPRES-02
BENEFICIARIOS**

TRIMESTRE		
1	2	3

FECHA	
12/01/2023	

INSTITUCIÓN: 2111106106 - Secretaría de Finanzas y Planeación
PROGRAMA PRESUPUESTARIO: Administración Responsable de Recursos
UNIDAD RESPONSABLE: 1106-3463 - Dirección de Servicios y Apoyo Logístico
COMPONENTE: F.P.003 - Eventos y Atención al Ejecutivo cumplido
POBLACIÓN OBJETIVO/ÁREA DE ENFOQUE: Servidores Públicos

BENEFICIARIOS

Beneficiarios	Calendario de Beneficiarios (Programado)												Anual		
	Primer Trimestre			Segundo Trimestre			Tercer Trimestre			Cuarto Trimestre			Total	Total	
	Enero	Febrero	Marzo	Abril	Mayo	Junio	Julio	Agosto	Septiembre	Octubre	Noviembre	Diciembre			
Hombres	500	500	500	500	500	500	500	500	500	500	500	500	500	6,000	6,000
Mujeres	1,000	1,000	1,000	1,000	1,000	1,000	1,000	1,000	1,000	1,000	1,000	1,000	1,000	12,000	12,000
Grupos Prioritarios	300	300	300	300	300	300	300	300	300	300	300	300	300	3,600	3,600
Total por Mes	1,800	1,800	1,800	1,800	1,800	1,800	1,800	1,800	1,800	1,800	1,800	1,800	1,800	21,600	21,600

Beneficiarios	Calendario de Beneficiarios (Ejecutado)												Anual		
	Primer Trimestre			Segundo Trimestre			Tercer Trimestre			Cuarto Trimestre			Total	Total	
	Enero	Febrero	Marzo	Abril	Mayo	Junio	Julio	Agosto	Septiembre	Octubre	Noviembre	Diciembre			
Hombres	500	500	500	500	500	500	500	500	500	500	500	500	500	6,000	6,000
Mujeres	1,000	1,000	1,000	1,000	1,000	1,000	1,000	1,000	1,000	1,000	1,000	1,000	1,000	12,000	12,000
Grupos Prioritarios	300	300	300	300	300	300	300	300	300	300	300	300	300	3,600	3,600
Total por Mes	1,800	1,800	1,800	1,800	1,800	1,800	1,800	1,800	1,800	1,800	1,800	1,800	1,800	21,600	21,600


Elaboró: Lic. María del Socorro Gaamal Pérez
Revisó: Luis Fernando Montalvo Martínez
Autorizó: Lic. Gerardo Antonio Cobas Novelo
 Director de Servicios y Apoyo Logístico

Analista Profesional

Jefe de Departamento de Acción Cívica

Revisó

Elaboró



GOBIERNO DEL ESTADO DE QUINTANA ROO
 FORMATO EVALUATORIO PROGRAMÁTICO DEL SIPRES FESIPRES-02
 BENEFICIARIOS



TRIMESTRE			FECHA
1	2	3	12/01/2023

Beneficiarios	Trimestral			Acumulado			Observaciones
	Programado	Ejecutado	Variación	Programado	Ejecutado	Variación	
Hombres	1,500	15,131	13,631	6,000	46,268	40,268	SE REALIZARON DOS EVENTOS MAGNOS, LA VERBENA POPULAR NAVIDEÑA Y EL DESFILE CONMEMORATIVO AL CXII ANIVERSARIO DE LA REVOLUCION MEXICANA.
Mujeres	3,000	15,131	12,131	12,000	47,768	35,768	SE REALIZARON DOS EVENTOS MAGNOS, LA VERBENA POPULAR NAVIDEÑA Y EL DESFILE CONMEMORATIVO AL CXII ANIVERSARIO DE LA REVOLUCION MEXICANA.
Prioritarios	900	900	0	3,600	3,600	0	SE REALIZARON DOS EVENTOS MAGNOS, LA VERBENA POPULAR NAVIDEÑA Y EL DESFILE CONMEMORATIVO AL CXII ANIVERSARIO DE LA REVOLUCION MEXICANA.
Total	5,400	31,162	25,762	21,600	97,636	76,036	

[Signature]
 Lic. Maria del Socorro Caamal Pérez

Analista Profesional
Elaboró

[Signature]
 Luis Fernando Montalvo Martínez
 Jefe de Departamento de Acción Cívica
Revisó

[Signature]
 Lic. Gerardo Antonio Coba Novelo
 Director de Servicios y Apoyo Logístico

Autorizó



GOBIERNO DEL ESTADO DE QUINTANA ROO
FORMATO EVALUATORIO PROGRAMÁTICO DEL SIPPRES FESIPPRES-01
 INDICADORES

TRIMESTRE			FECHA
1	2	3	12/01/2023

1	2	3
---	---	---

INSTITUCIÓN: 2111105106 - Secretaría de Finanzas y Planeación
PROGRAMA PRESUPUESTARIO: E070 - Administración Responsable de Recursos
UNIDAD RESPONSABLE: 1106-9463 - Dirección de Servicios y Apoyo Logístico
ACTIVIDAD: F.P.C03.A01 - Ejecución de los eventos oficiales cívicos, culturales y deportivos

IDENTIFICACIÓN DEL INDICADOR	
Indicador:	C03A01 - Porcentaje de Eventos cumplidos cada trimestre, con relación al total de los eventos autorizados en el ejercicio 2022

VARIABLES	
NUMERADOR	Número de Eventos realizados cada trimestre del 2022
DENOMINADOR	Total Número de Eventos autorizados para realizarse durante el 2022
Unidad de Medida del Numerador	320 - Evento ()
Unidad de Medida del Denominador	320 - Evento ()

METAS					
Linea Base	Comportamiento del Indicador hacia la Meta	Tipo de Meta	Tipo de Método	Sematización	
2020	ASCENDENTE	ACUMULATIVA	PORCENTAJE	Verde	Rojo
Valor: 50.000	2022	50.000	57.500	42.500	57.501
				37.500	37.500

Variable	Calendario Programado												Total	
	Enero	Febrero	Marzo	Abril	Mayo	Junio	Julio	Agosto	Septiembre	Octubre	Noviembre	Diciembre		
NUMERADOR	0.000	0.000	0.000	0.000	0.000	48.000	0.000	0.000	0.000	0.000	0.000	0.000	52.000	100.000
DENOMINADOR	1.000	1.000	1.000	1.000	1.000	100.000	1.000	1.000	1.000	1.000	1.000	1.000	100.000	200.000

Variable	Calendario Ejecutado												Total
	Enero	Febrero	Marzo	Abril	Mayo	Junio	Julio	Agosto	Septiembre	Octubre	Noviembre	Diciembre	
NUMERADOR	0.000	0.000	0.000	0.000	0.000	32.000	0.000	0.000	0.000	0.000	0.000	47.000	79.000

Lic. María del Socorro Caamal Pérez
 Analista Profesional

Luis Fernando Montalvo Martínez
 Jefe de Departamento de Acción Cívica
 Revisó

Lic. Gerardo Antonio Caba Novelo
 Director de Servicios y Apoyo Logístico

Autorizó

Elaboró



GOBIERNO DEL ESTADO DE QUINTANA ROO
 FORMATO EVALUATORIO PROGRAMÁTICO DEL SIPPRES FESIPPRES-01
 INDICADORES



TRIMESTRE		
1	2	3

FECHA
12/01/2023

Variable	Calendario Ejecutado												
	Enero	Febrero	Marzo	Abril	Mayo	Junio	Julio	Agosto	Septiembre	Octubre	Noviembre	Diciembre	Total
DENOMINADOR	1,000	1,000	1,000	1,000	1,000	100,000	1,000	1,000	1,000	1,000	1,000	100,000	200,000

AVANCES PROGRAMÁTICOS														
Programado	Programado						Ejecutado		Nivel de Cumplimiento		Numerador		Denominador	
	abs		%		abs		%		%		%		%	
	abs	%	abs	%	abs	%	abs	%	abs	%	abs	%	abs	%
52,000	47,000	90,385	100,000	50,000	39,500	79,000	79,000	-9,615	79,000	79,000	-9,615	0,000	0,000	

RESULTADOS											
Observaciones											
Meta Anual Equivalente	Color del Semáforo										
45,192	VERDE										
LOS EVENTOS CULTURALES ESTUVIERON SUSPENDIDOS POR LA CONTINGENCIA SANITARIA COVID-19.											

[Signature]
 Lic. María del Socorro Caamal Pérez

Analista Profesional

Elaboró

[Signature]
 Luis Fernando Mentelero-Martínez
 Jefe de Departamento de Atención Cívica

Revisó

[Signature]
 Lic. Gerardo Antonio Coba Novelo

Director de Servicios y Apoyo Logístico

Autorizó



GOBIERNO DEL ESTADO DE QUINTANA ROO
FORMATO EVALUATORIO PROGRAMÁTICO DEL SIPPRES FESIPPRES-01
INDICADORES



TRIMESTRE		
1	2	3
FECHA		
09/01/2023		

INSTITUCIÓN: 2111106106 - Secretaría de Finanzas y Planeación
PROGRAMA PRESUPUESTARIO: E070 - Administración Responsable de Recursos
UNIDAD RESPONSABLE: 1106-2318 - Dirección General de Giras
ACTIVIDAD: F.P.C03.A02 - Atención de Giras del Ejecutivo cumplidas

IDENTIFICACIÓN DEL INDICADOR	
Indicador	C03A02 - Porcentaje de Giras de trabajo del Ejecutivo realizadas cada trimestre, respecto al total de las Giras autorizadas por el Ejecutivo durante el 2022

VARIABLES	
NUMERADOR	Número de giras realizados cada Trimestre del 2022
DENOMINADOR	Número Total de giras autorizadas a realizarse durante el 2022

METAS								
Línea Base	Año Meta	Meta Programada en el Año	Tipo de Meta	Comportamiento del Indicador hacia la Meta	Tipo de Método	Semarforización		
2020	2022	100.000	ACUMULATIVA	ASCENDENTE	PORCENTAJE	Verde	Amarillo	Rojos
Valor:	100.000	2022	100.000	1.000	1.000	85.000	75.000	74.999

Calendario Programado													
Variable	Enero	Febrero	Marzo	Abril	Mayo	Junio	Julio	Agosto	Septiembre	Octubre	Noviembre	Diciembre	Total
NUMERADOR	0.000	0.000	40.000	0.000	0.000	60.000	0.000	0.000	50.000	0.000	0.000	60.000	210.000
DENOMINADOR	1.000	1.000	40.000	1.000	1.000	60.000	1.000	1.000	50.000	1.000	1.000	60.000	210.000

Calendario Ejecutado													
Variable	Enero	Febrero	Marzo	Abril	Mayo	Junio	Julio	Agosto	Septiembre	Octubre	Noviembre	Diciembre	Total
NUMERADOR	0.000	0.000	43.000	0.000	0.000	66.000	1.000	1.000	57.000	1.000	1.000	65.000	235.000

ING. MARINA LUCERO LOPEZ KIAU
 ANALISTA PROFESIONAL

LIC. FERNANDO ADALID CASTAÑEDA
 DIRECTOR GENERAL DE GIRAS

LIC. FERNANDO ADALID CASTAÑEDA
 DIRECTOR GENERAL DE GIRAS

Elaboró

Revisó

Autorizó



GOBIERNO DEL ESTADO DE QUINTANA ROO
 FORMATO EVALUATORIO PROGRAMÁTICO DEL SIPPRES FESIPPRES-01
 INDICADORES



TRIMESTRE		
1	2	3

FECHA	09/01/2023
-------	------------

Variable	Calendario Ejecutado												Total
	Enero	Febrero	Marzo	Abril	Mayo	Junio	Julio	Agosto	Septiembre	Octubre	Noviembre	Diciembre	
DENOMINADOR	1.000	1.000	40.000	1.000	1.000	60.000	1.000	1.000	50.000	1.000	1.000	60.000	214.000

AVANCES PROGRAMÁTICOS				VARIACIÓN			
Trimestral		Acumulado		Trimestral		Trimestral	
Programado	Ejecutado	Nivel de Cumplimiento	Programado	Ejecutado	Nivel de Cumplimiento	Numerador	Denominador
abs	abs	%	abs	abs	%	%	%
100.000	108.065	108.065	100.000	109.813	109.813	11.667	3.333

RESULTADOS		Observaciones
Meta Anual Equivalente	108.065	SE CUMPLIÓ CON EL NÚMERO DE EVENTOS COORDINADOS POR EL DIRECTOR GENERAL DE GIRAS, CUMPLIENDO CON EL CALENDARIO PROGRAMÁTICO PROGRAMADO.
		Color del Semáforo
		VERDE

ING. MARTHA LUCERO LÓPEZ KIAU
 ANALISTA PROFESIONAL

LIC. FERNANDO ADALID CASTAÑEDA
 DIRECTOR GENERAL DE GIRAS

LIC. FERNANDO ADALID CASTAÑEDA
 DIRECTOR GENERAL DE GIRAS

Revisó

Autorizó

Elaboró





GOBIERNO DEL ESTADO DE QUINTANA ROO
FORMATO EVALUATORIO PROGRAMÁTICO DEL SIPRES FESIPRES-01
INDICADORES

TRIMESTRE		
1	2	3
FECHA		
09/01/2023		

INSTITUCIÓN: 2111106106 - Secretaría de Finanzas y Planeación
PROGRAMA PRESUPUESTARIO: E070 - Administración Responsable de Recursos
UNIDAD RESPONSABLE: 1106-3482 - Dirección de Atención a Centros de Gobierno
ACTIVIDAD: F.P.C03.A03 - Atención al Ejecutivo en Eventos y Reuniones en las Casas de Gobierno de Chetumal y Cancún

IDENTIFICACIÓN DEL INDICADOR: C03A03 - Porcentaje de Eventos y Reuniones oficiales cumplidas cada trimestre, con relación al Total de las autorizadas por el Ejecutivo para realizarse durante el ejercicio 2022

Indicador		Unidad de Medida del Numerador		Unidad de Medida del Denominador	
NUMERADOR	Número de Eventos oficiales cumplidos cada trimestre del 2022	320 - Evento ()		320 - Evento ()	
DENOMINADOR	Número Total de Eventos autorizadas por el Ejecutivo para realizarse durante el 2022				


VARIABLES

Linea Base	Año Meta	Meta Programada en el Año	Tipo de Meta	Comportamiento del Indicador hacia la Meta	Semaforización					
					Verde	Amarillo	Rojo			
2020	100.000	100.000	ACUMULATIVA	ASCENDENTE	85.000	115.000	75.000	84.999	74.999	115.001
Valor:	100.000	2022								

METAS

Variable	Calendario Programado												Total	
	Enero	Febrero	Marzo	Abril	Mayo	Junio	Julio	Agosto	Septiembre	Octubre	Noviembre	Diciembre		
NUMERADOR	0.000	0.000	28.000	0.000	0.000	26.000	0.000	0.000	23.000	0.000	0.000	0.000	25.000	102.000
DENOMINADOR	1.000	1.000	28.000	1.000	1.000	26.000	1.000	1.000	23.000	1.000	1.000	1.000	25.000	102.000
Variable	Calendario Ejecutado												Total	
NUMERADOR	0.000	0.000	28.000	0.000	0.000	28.000	0.000	0.000	23.000	0.000	0.000	0.000	25.000	104.000

Elaboró: MTRA. MARISA AURORA CORTÉS GARCÍA
Revisó: C. GUILLERMO ARTURO ZENTENO HUIZAR
Autorizó: C. GUILLERMO ARTURO ZENTENO HUIZAR
DIRECTOR DE ATENCIÓN A CENTROS DE GOBIERNO



GOBIERNO DEL ESTADO DE QUINTANA ROO
 FORMATO EVALUATORIO PROGRAMÁTICO DEL SIPRES FESIPRES-01
 INDICADORES



TRIMESTRE		
1	2	3

FECHA
09/01/2023

Variable	Calendario Ejecutado												Total			
	Enero	Febrero	Marzo	Abril	Mayo	Junio	Julio	Agosto	Septiembre	Octubre	Noviembre	Diciembre				
DENOMINADOR	1,000	1,000	28,000	1,000	1,000	26,000	1,000	1,000	23,000	1,000	1,000	25,000	102,000			
AVANCES PROGRAMÁTICOS																
VARIACIÓN Trimestral																
Programado	Ejecutado			Programado			Ejecutado			Nivel de Cumplimiento			Numerador		Denominador	
	abs	%	abs	%	abs	%	abs	%	%	%	%	%	%	%	%	%
100,000	100,000	100,000	100,000	100,000	100,000	100,000	101,961	101,961	101,961	101,961	101,961	0,000	0,000	0,000	0,000	0,000
RESULTADOS																
Observaciones																
Meta Anual Equivalente	SE CUMPLIÓ LA META PROGRAMADA															
100,000	VERDE															

MTRA. MARISA AURORA CORTÉS GARCÍA

ANALISTA PROFESIONAL

Elaboró

C. GUILLERMO ARTURO ZENTENO HUIZAR
 DIRECTOR DE ATENCIÓN A CENTROS DE GOBIERNO

Revisó

C. GUILLERMO ARTURO ZENTENO HUIZAR
 DIRECTOR DE ATENCIÓN A CENTROS DE GOBIERNO

Autorizó





GOBIERNO DEL ESTADO DE QUINTANA ROO
FORMATO EVALUATORIO PROGRAMÁTICO DEL SIPRES FESIPRES-01
INDICADORES

TRIMESTRE		
1	2	3

FECHA
09/01/2023

INSTITUCIÓN: 2111106106 - Secretaría de Finanzas y Planeación
PROGRAMA PRESUPUESTARIO: E070 - Administración Responsable de Recursos
UNIDAD RESPONSABLE: 1106-3462 - Dirección de Atención a Centros de Gobierno
ACTIVIDAD: F.P.C03.A04 - Supervisión de los Servicios de Mantenimiento en las Casas de Gobierno de Chetumal y Cancún

IDENTIFICACIÓN DEL INDICADOR
 Indicador: C03A04 - Porcentaje de servicios de mantenimiento cumplidos cada trimestre, con relación al Total de las autorizadas por el Ejecutivo para realizarse durante el 2022

VARIABLES	
NUMERADOR	Número de Servicios de mantenimiento cumplidos trimestralmente en el 2022
DENOMINADOR	Número de Servicios de mantenimiento autorizados por el ejecutivo para realizarse cada trimestre del 2022
Unidad de Medida del Numerador	721 - Servicios ()
Unidad de Medida del Denominador	721 - Servicios ()


METAS										
Línea Base	Año Meta	Meta Programada en el Año	Tipo de Meta	Comportamiento del Indicador hacia la Meta	Tipo de Método	Semafización				
						Verde	Amarillo	Roj	Total	
100.000	2022	100.000	ACUMULATIVA	ASCENDENTE	PORCENTAJE	85.000	115.000	75.000	84.999	115.001

Variable	Calendario Programado												
	Enero	Febrero	Marzo	Abril	Mayo	Junio	Julio	Agosto	Septiembre	Octubre	Noviembre	Diciembre	Total
NUMERADOR	0.000	0.000	38.000	0.000	0.000	35.000	0.000	0.000	20.000	0.000	0.000	25.000	118.000
DENOMINADOR	1.000	1.000	38.000	1.000	1.000	35.000	1.000	1.000	20.000	1.000	1.000	25.000	118.000

Variable	Calendario Ejecutado												
	Enero	Febrero	Marzo	Abril	Mayo	Junio	Julio	Agosto	Septiembre	Octubre	Noviembre	Diciembre	Total
NUMERADOR	0.000	0.000	56.000	0.000	0.000	36.000	0.000	0.000	20.000	0.000	0.000	25.000	137.000

MTRA. MARISA AURORA CORTÉS GARCÍA
 C. GUILLERMO ARTURO ZENTENO HUIZAR
 C. GUILLERMO ARTURO ZENTENO HUIZAR

ANALISTA PROFESIONAL
 DIRECTOR DE ATENCIÓN A CENTROS DE GOBIERNO
 DIRECTOR DE ATENCIÓN A CENTROS DE GOBIERNO
 Autorizó



GOBIERNO DEL ESTADO DE QUINTANA ROO
 FORMATO EVALUATORIO PROGRAMÁTICO DEL SIPPRES FESIPPRES-01
 INDICADORES



TRIMESTRE		
1	2	3

FECHA	09/01/2023
-------	------------

Variable	Calendario Ejecutado												Total
	Enero	Febrero	Marzo	Abril	Mayo	Junio	Julio	Agosto	Septiembre	Octubre	Noviembre	Diciembre	
DENOMINADOR	1.000	1.000	38.000	1.000	1.000	35.000	1.000	1.000	20.000	1.000	1.000	25.000	118.000

AVANCES PROGRAMÁTICOS									
Trimestral					Acumulado				
Programado	Ejecutado	Nivel de Cumplimiento	Programado	Ejecutado	Nivel de Cumplimiento	Numerador	Denominador		
abs	abs	%	abs	abs	%	%	%		
100.000	100.000	100.000	100.000	116.102	116.102	116.102	116.102	0.000	0.000

RESULTADOS	
Meta Anual Equivalente	Color del Semáforo
100.000	VERDE
SE CUMPLIÓ LA META PROGRAMADA	
Observaciones	


MTRA. MARISA AURORA CORTÉS GARCÍA
 ANALISTA PROFESIONAL

Elaboró

C. GUILLERMO ARTURO ZENTENO HUIZAR
 DIRECTOR DE ATENCIÓN A CENTROS DE GOBIERNO

Revisó

C. GUILLERMO ARTURO ZENTENO HUIZAR
 DIRECTOR DE ATENCIÓN A CENTROS DE GOBIERNO
 Autorizó



GOBIERNO DEL ESTADO DE QUINTANA ROO

FORMATO EVALUATORIO PROGRAMÁTICO DEL SIPRES FESIPPRES-01
INDICADORES

TRIMESTRE		
1	2	3
FECHA		
24/01/2023		

INSTITUCIÓN: 2111106106 - Secretaría de Finanzas y Planeación
 PROGRAMA PRESUPUESTARIO: M001 - Gestión y Apoyo Institucional
 UNIDAD RESPONSABLE: 1106-2209 - Subsecretaría de Política Hacendaria y Control Presupuestal
 FIN: F - Contribuir a consolidar la Gestión para Resultados como un modelo de cultura organizacional, directiva y de gestión que permita la creación de valor público en la administración pública estatal, mediante acciones de facilitación para el cumplimiento de metas sustantivas

IDENTIFICACIÓN DEL INDICADOR	
Indicador	PED1911 - Índice General de Avance en PBR SED

VARIABLES	
INDICE	Índice General de Avance en PBR SED
	Unidad de Medida
	375 - Índice ()


METAS												
Línea Base	Año Meta	Meta Programada en el Año	Tipo de Meta	Comportamiento del Indicador hacia la Meta	Tipo de Método	Sematización						Rojo
						Verde	Amarillo					
Año:	2022	14.000	ACUMULATIVA	DESCENDENTE	INDICE	11.900	16.100	16.100	17.500	11.900	17.500	
Valor:												

Calendario Programado													
Variable	Enero	Febrero	Marzo	Abril	Mayo	Junio	Julio	Agosto	Septiembre	Octubre	Noviembre	Diciembre	Total
INDICE	0.000	0.000	0.000	0.000	0.000	0.000	0.000	0.000	0.000	0.000	0.000	14.000	14.000

Calendario Ejecutado													
Variable	Enero	Febrero	Marzo	Abril	Mayo	Junio	Julio	Agosto	Septiembre	Octubre	Noviembre	Diciembre	Total
INDICE	0.000	0.000	0.000	0.000	0.000	0.000	0.000	0.000	0.000	0.000	0.000	16.000	16.000

Ing. Alan Fernando Valadarez Lizama
 Jefe de Oficina de Integración y Seguimiento Programático
 Lic. José Emmanuel Muñoz Cruz
 Director de Política y Programación Presupuestal
 Lic. Ángel Servando Canto Aké
 Subsecretario de Política Hacendaria y Control Presupuestal
Autorizó

Elaboró **Revisó**



GOBIERNO DEL ESTADO DE QUINTANA ROO
FORMATO EVALUATORIO PROGRAMÁTICO DEL SIPRES FESIPRES-01
INDICADORES



TRIMESTRE		
1	2	3

FECHA
24/01/2023

AVANCES PROGRAMÁTICOS					
Programado	Trimestral		Acumulado		Nivel de Cumplimiento
	Ejecutado	Nivel de Cumplimiento	Ejecutado	Nivel de Cumplimiento	
abs	abs	%	abs	%	%
14,000	16,000	114,286	14,000	100,000	114,286

RESULTADOS		Observaciones
Meta Anual Equivalente	16,000	Para el ejercicio fiscal 2022 el Estado de Quintana Roo alcanza la posición No. 16 de 32 estados, sin embargo, esta cifra no resulta desfavorable para destacar el desempeño de la entidad la cual representa un avance del 75.9, de igual manera, representa un incremento de dos puntos porcentuales con relación al ejercicio fiscal anterior, el cual fue 73.9 %.
	VERDE	

Ing. Alayz Espinoza Valladares Lizama

Jefe de Oficina de Integración y Seguimiento Programático

Elaboró

Lic. José Emmanuel Muñoz Cruz

Director de Política y Programación Presupuestal

Revisó

Lic. Angel Servando Canto Aké
 Subsecretario de Política Presupuestal y Control Presupuestal
Autofotizo





GOBIERNO DEL ESTADO DE QUINTANA ROO
FORMATO EVALUATORIO PROGRAMÁTICO DEL SIPRES FESIPRES-01
INDICADORES

TRIMESTRE		
1	2	3

FECHA	
24/01/2023	

INSTITUCIÓN: 2111106106 - Secretaría de Finanzas y Planeación
PROGRAMA PRESUPUESTARIO: M001 - Gestión y Apoyo Institucional
UNIDAD RESPONSABLE: 1106-2209 - Subsecretaría de Política Hacendaria y Control Presupuestal
PROPÓSITO: F.P - La Administración Pública Estatal mejora la calidad del gasto público y promueve una adecuada rendición de cuentas

IDENTIFICACIÓN DEL INDICADOR	
Indicador	0901102 - Porcentaje de cumplimiento programático de metas sustantivas del Gobierno del Estado

VARIABLES		
NUMERADOR	Unidad de Medida del Numerador	373 - Indicadores de Componentes y Actividades ()
Total de indicadores de Componentes y Actividades en los Programas Presupuestarios sustantivos de Dependencias, Organos Administrativos Desconcentrados, Entidades Paraestatales y Organismos Autónomos que alcanzan metas satisfactorias (rango verde) de acuerdo con su sematización		
DENOMINADOR	Unidad de Medida del Denominador	373 - Indicadores de Componentes y Actividades ()
Total de indicadores de Componentes y Actividades en los Programas Presupuestarios sustantivos de Dependencias, Organos Administrativos Desconcentrados, Entidades Paraestatales y Organismos Autónomos		

METAS								
Línea Base	Año Meta	Meta Programada en el Año	Tipo de Meta	Comportamiento del Indicador hacia la Meta	Sematización			
					Verde	Amarillo	Rojo	
	2022	95.000	ACUMULATIVA	ASCENDENTE	69.396	61.232	61.231	93.890

Variable	Calendario Programado													
	Enero	Febrero	Marzo	Abril	Mayo	Junio	Julio	Agosto	Septiembre	Octubre	Noviembre	Diciembre	Total	
NUMERADOR	0.000	0.000	0.000	0.000	0.000	0.000	0.000	0.000	0.000	0.000	0.000	0.000	1.690.000	1.690.000
DENOMINADOR	1.000	1.000	1.000	1.000	1.000	1.000	1.000	1.000	1.000	1.000	1.000	1.000	2.070.000	2.070.000

Ing. Alan Fernando Valdéz Lizama

Lic. José Emmanuel Muñoz Cruz

Lic. Ángel Servando Carillo Aké

Jefe de Oficina de Integración y Seguimiento Programático


Director de Política y Programación Presupuestal

Subsecretario de Política Hacendaria y Control Presupuestal

Elaboró

Revisó

Autorizó



TRIMESTRE		
1	2	3

FECHA	
24/01/2023	

Variable	Calendario Ejecutado												Total	
	Enero	Febrero	Marzo	Abril	Mayo	Junio	Julio	Agosto	Septiembre	Octubre	Noviembre	Diciembre		
NUMERADOR	0.000	0.000	0.000	0.000	0.000	0.000	0.000	0.000	0.000	0.000	0.000	0.000	1.268.000	1.268.000
DENOMINADOR	1.000	1.000	1.000	1.000	1.000	1.000	1.000	1.000	1.000	1.000	1.000	1.000	1.793.000	1.793.000

AVANCES PROGRAMÁTICOS				VARIACION			
Programado	Ejecutado	Acumulado		Trimestral		Denominador	%
		Nivel de Cumplimiento	Ejecutado	Nivel de Cumplimiento	Numerador		
81.643	70.719	86.621	70.719	86.621	-24.970	-13.382	
		%	abs	%	%	%	

RESULTADOS		Observaciones	
Meta Anual Equivalente	70.719	Color del Semáforo	VERDE
Corresponde a la proporción de indicadores contemplados a nivel de Componentes y Actividades en los Programas Presupuestarios sustantivos de las dependencias, entidades y órganos autónomos, que alcanzan metas satisfactorias (rango verde) de acuerdo con su semaforización.			

Ing. Alan Fernando Valladares Lizama

Jefe de Oficina de Integración y Seguimiento Programático

Elaboró

Lic. José Emmanuel Muñoz Cruz


Director de Política y Programación Presupuestal

Revisó

Lic. Ángel Servando Cario Aké

Subsecretario de Política Hacendaria y Control Presupuestal

Autorizó



**GOBIERNO DEL ESTADO DE QUINTANA ROO
FORMATO EVALUATORIO PROGRAMÁTICO DEL SIPPRES FESIPPRES-01
INDICADORES**



TRIMESTRE		
1	2	3

FECHA	
13/01/2023	

INSTITUCIÓN: 2111106106 - Secretaría de Finanzas y Planeación
PROGRAMA PRESUPUESTARIO: Gestión y Apoyo Institucional
UNIDAD RESPONSABLE: 1106-1403 - Dirección Administrativa
COMPONENTE: F.P.C01 - Actividades de facilitación (apoyo) desarrolladas para el cumplimiento de metas de las áreas sustantivas

IDENTIFICACIÓN DEL INDICADOR	
Indicador	C01 - Porcentaje de cumplimiento programático de metas sustantivas de la institución

VARIABLES	
NUMERADOR	Total de indicadores de Componentes y Actividades en los Programas Presupuestarios sustantivos de la Secretaría de Finanzas y Planeación que alcanzan metas satisfactorias (rango verde) de acuerdo con su semaforización
DENOMINADOR	Total de indicadores de Componentes y Actividades en los Programas Presupuestarios sustantivos de la Secretaría de Finanzas y Planeación
Unidad de Medida del Numerador	373 - Indicadores de Componentes y Actividades ()
Unidad de Medida del Denominador	373 - Indicadores de Componentes y Actividades ()


METAS	
Comportamiento del Indicador hacia la Meta	Tipo de Meta
ASCENDENTE	NO ACUMULATIVA
Valor:	80.000
Año:	2022
Meta Programada en el Año	66.247
Año Meta	2022
Linea Base	2018
Valor:	80.000

Variable	Calendario Programado												
	Enero	Febrero	Marzo	Abril	Mayo	Junio	Julio	Agosto	Septiembre	Octubre	Noviembre	Diciembre	Total
NUMERADOR	0.000	0.000	18.000	0.000	0.000	22.000	0.000	0.000	17.000	0.000	0.000	35.000	25.239
DENOMINADOR	1.000	1.000	29.000	1.000	1.000	29.000	1.000	1.000	32.000	1.000	1.000	52.000	38.099

C.P. RICARDO AGUILAR GONZALEZ
 DIRECTOR ADMINISTRATIVO

MTR. ANGEL FLORENTINO GONZALEZ BUENFIL
 JEFE DE DEPARTAMENTO DE SEGUIMIENTO PROGRAMATICO

Elaboró **Autorizó**



TRIMESTRE			FECHA
1	2	3	13/01/2023

Variable	Calendario Ejecutado												
	Enero	Febrero	Marzo	Abril	Mayo	Junio	Julio	Agosto	Septiembre	Octubre	Noviembre	Diciembre	Total
NUMERADOR	0.000	0.000	23.000	0.000	0.000	29.000	0.000	0.000	19.000	0.000	0.000	33.000	27.115
DENOMINADOR	1.000	1.000	29.000	1.000	1.000	29.000	1.000	1.000	32.000	1.000	1.000	52.000	38.099

AVANCES PROGRAMÁTICOS				VARIACIÓN			
Programado	Trimestral		Acumulado		Trimestral		Denominador
	Ejecutado	Nivel de Cumplimiento	Programado	Ejecutado	Nivel de Cumplimiento	Numerador	
abs	63.462	94.286	abs	71.172	%	107.434	%
%			%		%		%
67.308			66.247	100.000		107.434	-5.714
							0.000

RESULTADOS		Observaciones	
Meta Anual Equivalente	62.461	Color del Semáforo	
DEVIDO A LAS CIRCUNSTANCIAS QUE MEJORARON DURANTE EL CUARTO TRIMESTRE DEL AÑO SE OBTUVIERON MEJORES RESULTADOS EN LAS DIVERSAS UNIDADES RESPONSABLES DE LA SEFIPLAN;			

Elaboró
 MITRO. ANGEL FLORENTINO GONZALEZ BUENFIL
 JEFE DE DEPARTAMENTO DE SEGUIMIENTO PROGRAMATICO

[Firma]
 C.P. RICARDO A. GONZALEZ
 DIRECTOR ADMINISTRATIVO

Revisó
 C.P. RICARDO A. GONZALEZ
 DIRECTOR ADMINISTRATIVO

Autorizó
 C.P. RICARDO A. GONZALEZ
 DIRECTOR ADMINISTRATIVO



GOBIERNO DEL ESTADO DE QUINTANA ROO
FORMATO EVALUATORIO PROGRAMÁTICO DEL SIPPRES FESIPPRES-01
INDICADORES



TRIMESTRE		
1	2	3

FECHA
24/01/2023


INSTITUCIÓN: 2111106106 - Secretaría de Finanzas y Planeación
PROGRAMA PRESUPUESTARIO: M001 - Gestión y Apoyo Institucional
UNIDAD RESPONSABLE: 1106-1403 - Dirección Administrativa
ACTIVIDAD: F.P.C01.A01 - Asistencia a las áreas sustantivas en funciones administrativas, jurídicas, de planeación, relaciones públicas u otras funciones de staff

IDENTIFICACION DEL INDICADOR	
Indicador	C01A01 - Porcentaje del Presupuesto Ejercido destinado a las áreas staff


VARIABLES		
NUMERADOR	Monto del Presupuesto Ejercido de la Secretaría de Finanzas y Planeación destinado a áreas de apoyo (o staff)	615 - Presupuesto Ejercido ()
DENOMINADOR	Total de Presupuesto Ejercido de la Secretaría de Finanzas y Planeación	615 - Presupuesto Ejercido ()


METAS									
Linea Base	Año Meta	Meta Programada en el Año	Tipo de Meta	Comportamiento del Indicador hacia la Meta	Semafización				
					Verde	Amarillo	Rojo		
2018	70.000	34.681	ACUMULATIVA	ASCENDENTE	29.478	39.883	26.010	29.478	39.883

Variable	Calendario Programado												
	Enero	Febrero	Marzo	Abril	Mayo	Junio	Julio	Agosto	Septiembre	Octubre	Noviembre	Diciembre	Total
NUMERADOR	3,024,857.000	5,667,143.000	6,335,363.000	7,245,612.000	10,051,420.000	16,655,082.000	7,040,049.000	7,594,420.000	8,916,857.000	8,348,707.000	6,494,511.000	11,167,543.000	98,541,564.000
DENOMINADOR	8,761,258.000	11,853,619.000	37,155,652.000	20,727,467.000	23,541,396.000	22,311,752.000	23,120,310.000	15,416,694.000	24,502,824.000	35,582,615.000	26,244,806.000	34,922,712.000	284,141,105.000


CRESCENCIA CHANTIZ
JEF(A) DE OFICINA DE SERVICIOS BASICOS
Elaboró

JORGE CONCEPCION DZUL RAMIREZ
JEFE DE DEPARTAMENTO PRESUPUESTAL Y DE RECURSOS FINANCIEROS
Revisó


C.P. RICARDO
DIRECTOR ADMINISTRATIVO
Autorizó



GOBIERNO DEL ESTADO DE QUINTANA ROO
 FORMATO EVALUATORIO PROGRAMÁTICO DEL SIPPRES FESIPPRES-01

INDICADORES

TRIMESTRE			
1	2	3	4

FECHA
24/01/2023

Variable	Calendario Ejecutado												Total
	Enero	Febrero	Marzo	Abril	Mayo	Junio	Julio	Agosto	Septiembre	Octubre	Noviembre	Diciembre	
NUMERADOR	4,145,611.260	6,415,440.460	23,646,431.670	7,720,233.480	22,462,848.250	21,621,706.920	30,497,416.210	17,740,478.080	14,291,046.210	6,120,482.300	9,147,414.020	90,218,945.120	254,028,053.980
DENOMINADOR	8,761,258.000	11,853,619.000	37,155,652.000	20,727,467.000	23,541,396.000	22,311,752.000	23,120,310.000	15,416,694.000	24,502,824.000	35,582,615.000	26,244,806.000	34,922,712.000	284,141,105.000

AVANCES PROGRAMÁTICOS										VARIACIÓN			
Programado	abs	109.030	405.551	Acumulado		Ejecutado		Nivel de Cumplimiento		Trimestral			
				Programado	Ejecutado	Programado	Ejecutado	Numerador	Denominador				
abs	26.884	109.030	405.551	abs	34.681	89.402	abs	257.788	%	257.788	%	305.551	0.000

RESULTADOS		Observaciones
Meta Anual Equivalente	140.647	CIFRAS PRELIMINARES
Color del Semáforo	ROJO	

CRESCENCIA QUANTITATIVA
 JEFES OFICINA DE SERVICIOS-BASICOS
 Elaboró

JORGE CONCEPCIÓN DZUL RAMÍREZ

JEFE DE DEPARTAMENTO PRESUPUESTAL Y DE RECURSOS FINANCIEROS

Revisó

C.P. RICARDO GONZÁLEZ
 DIRECTOR ADMINISTRATIVO
 Autorizó





GOBIERNO DEL ESTADO DE QUINTANA ROO
FORMATO EVALUATORIO PROGRAMÁTICO DEL SIPPRES FESIPPRES-01
INDICADORES

TRIMESTRE		
1	2	3

FECHA	
24/01/2023	

INSTITUCIÓN: 2111106106 - Secretaría de Finanzas y Planeación
PROGRAMA PRESUPUESTARIO: P003 - Gestión del Gasto Público Orientado a resultados
UNIDAD RESPONSABLE: 1106-2209 - Subsecretaría de Política Hacendaria y Control Presupuestal
FIN: F - Contribuir a consolidar la Gestión para Resultados (GpR) como un modelo de cultura organizacional, directiva y de gestión que permita la creación de valor público en la administración pública estatal mediante el fortalecimiento a la implementación del Presupuesto basado en Resultados (PbR) y el Sistema de Evaluación del Desempeño (SED) al interior de la administración pública estatal, para mejorar la calidad del gasto público y promover una adecuada rendición de cuentas.

IDENTIFICACIÓN DEL INDICADOR	
Indicador	PED1911 - Índice General de Avance en PbR SED
OTRO	Índice General de Avance en PbR SED
VARIABLES	Unidad de Medida
	375 - Índice ()

Línea Base	Año Meta	Meta Programada en el Año	Tipo de Meta	Comportamiento del Indicador hacia la Meta	Tipo de Método	Semáforización				
						Verde	Amarillo	Rojo		
Año:	2022	14.000	ACUMULATIVA	DESCENDENTE	OTRO	11.900	16.100	17.500	11.900	17.500
Valor:										

Variable	Calendario Programado												Total	
	Enero	Febrero	Marzo	Abril	Mayo	Junio	Julio	Agosto	Septiembre	Octubre	Noviembre	Diciembre		
OTRO	0.000	0.000	0.000	0.000	0.000	0.000	0.000	0.000	0.000	0.000	0.000	0.000	14.000	14.000

Variable	Calendario Ejecutado												Total	
	Enero	Febrero	Marzo	Abril	Mayo	Junio	Julio	Agosto	Septiembre	Octubre	Noviembre	Diciembre		
OTRO	0.000	0.000	0.000	0.000	0.000	0.000	0.000	0.000	0.000	0.000	0.000	0.000	16.000	16.000

Ing. Alan Fernando Valladares Lizama

Jefe de Oficina de Integración y Seguimiento Programático

Elaboró

Lic. José Eirmanuel Muñoz Cruz


Director de Política y Programación Presupuestal

Revisó

Lic. Ángel Servando Canto Aké

Subsecretario de Política Hacendaria y Control Presupuestal

Autoirizó




TRIMESTRE		
1	2	3

FECHA	
24/01/2023	

AVANCES PROGRAMÁTICOS					
Programado abs	Trimestral		Acumulado		Nivel de Cumplimiento %
	Ejecutado abs	Nivel de Cumplimiento %	Programado abs	Ejecutado abs	
14.000	16.000	114.286	14.000	100.000	114.286

Meta Anual Equivalente		Color del Semáforo		Observaciones
Programado abs	Ejecutado abs	VERDE		
14.000	16.000	VERDE		Para el ejercicio fiscal 2022 el Estado de Quintana Roo alcanzó la posición #16 de 32 Estados; sin embargo, esta cifra no resulta desfavorable para destacar el desempeño de la Entidad la cual representa un avance del 75,9%. De igual manera, representa un incremento de dos puntos porcentuales con relación al ejercicio fiscal anterior, el cual fue 73,9%.



Ing. Alan Fernando Valladares Lizama

Jefe de Oficina de Integración y Seguimiento Programático


Elaboró



Lic. José Eirmanuel Muñoz Cruz

Director de Política y Programación Presupuestal

Revisó



Lic. Angel Servando Canto Aké

Subsecretario de Política Hacendaria y Control Presupuestal

Autorizó





GOBIERNO DEL ESTADO DE QUINTANA ROO
FORMATO EVALUATORIO PROGRAMÁTICO DEL SIPPRES FESIPPRES-01
INDICADORES

TRIMESTRE		
1	2	3

FECHA
24/01/2023

INSTITUCIÓN: 2111106106 - Secretaría de Finanzas y Planeación
PROGRAMA PRESUPUESTARIO: P003 - Gestión del Gasto Público Orientado a resultados
UNIDAD RESPONSABLE: 1106-2209 - Subsecretaría de Política Hacendaria y Control Presupuestal
PROPÓSITO: F.P. - La Gestión para Resultados (GoR) se encuentra consolidada a través del ciclo presupuestario y con una política hacendaria integral y transparente, que permite al gobierno mantener estabilidad económica y sustentabilidad de las finanzas públicas.

IDENTIFICACIÓN DEL INDICADOR	
Indicador	09C2ID1 - Porcentaje del Gasto Público aplicado bajo Pbr

VARIABLES			
NUMERADOR	Monto del presupuesto ejercido que cuenta con indicadores en el año	Unidad de Medida del Numerador	612 - Presupuesto ()
DENOMINADOR	Total de presupuesto ejercido en el año	Unidad de Medida del Denominador	612 - Presupuesto ()

METAS					
Línea Base	Año Meta	Meta Programada en el Año	Tipo de Meta	Comportamiento del Indicador hacia la Meta	Tipo de Método
	2022	87.000	ACUMULATIVA	ASCENDENTE	PORCENTAJE
Año:					
Valor:				73.950	100.050
				Verde	Rojo
				65.250	73.949
				Sematización	
				Amarillo	65.249
					100.051

Variable	Calendario Programado												
	Enero	Febrero	Marzo	Abril	Mayo	Junio	Julio	Agosto	Septiembre	Octubre	Noviembre	Diciembre	Total
NUMERADOR	0.000	0.000	0.000	0.000	0.000	0.000	0.000	0.000	0.000	0.000	0.000	30.072,141,149,166	30,072,141,149,166
DENOMINADOR	1.000	1.000	1.000	1.000	1.000	1.000	1.000	1.000	1.000	1.000	1.000	34,565,679,481,800	34,565,679,481,800

[Signature]
 Ing. Alan Ferrnando Valladares Lizama

[Signature]
 Lic. José Emmanuel Muñoz Cruz

[Signature]
 Lic. Angel Servando Canto Aké

Jefe de Oficina de Integración y Seguimiento Programático


Director de Política y Programación Presupuestal

Subsecretario de Política Hacendaria y Control Presupuestal

Elaboró

Revisó

Autorizó



GOBIERNO DEL ESTADO DE QUINTANA ROO
 FORMATO EVALUATORIO PROGRAMÁTICO DEL SIPRES FESIPRES-01
 INDICADORES



TRIMESTRE		
1	2	3

FECHA	
24/01/2023	

Variable	Calendario Ejecutado												Total
	Enero	Febrero	Marzo	Abril	Mayo	Junio	Julio	Agosto	Septiembre	Octubre	Noviembre	Diciembre	
NUMERADOR	0.000	0.000	0.000	0.000	0.000	0.000	0.000	0.000	0.000	0.000	0.000	36,575,413,406,960	36,575,413,406,960
DENOMINADOR	1.000	1.000	1.000	1.000	1.000	1.000	1.000	1.000	1.000	1.000	1.000	42,602,074,451,210	42,602,074,451,210

AVANCES PROGRAMÁTICOS				VARIACION			
Programado	Ejecutado	Acumulado		Trimestral		Denominador	%
		Nivel de Cumplimiento	Ejecutado	Nivel de Cumplimiento	Numerador		
abs	abs	abs	abs	%	%	%	%
87.000	85.854	98.682	87.000	100.000	85.854	98.682	21.626
							23.250

RESULTADOS	
Meta Anual Equivalente	Color del Semáforo
85.854	VERDE
Observaciones	
Proporción del gasto público que cuenta con indicadores estratégicos y de gestión definidos en Programas Presupuestarios con alineación al Plan Estatal de Desarrollo y sus Programas derivados.	

Ing. Aldo Fernando Valladares Lizama

Lic. José Emmanuel Muñoz Cruz

Lic. Ángel Servánjo Camilo Aké
 Subsecretario de Política Hacendaria y Control Presupuestal


Jefe de Oficina de Integración y Seguimiento Programático

Director de Política y Programación Presupuestal

Elaboró

Revisó

Autorizó



GOBIERNO DEL ESTADO DE QUINTANA ROO
FORMATO EVALUATORIO PROGRAMÁTICO DEL SIPRES FESIPRES-01
INDICADORES

TRIMESTRE		
1	2	3

FECHA	17/01/2023
-------	------------

INSTITUCIÓN: 2111106106 - Secretaría de Finanzas y Planeación
PROGRAMA PRESUPUESTARIO: Gestión del Gasto Público Orientado a resultados
UNIDAD RESPONSABLE: 1106-2211 - Subsecretaría de Planeación
COMPONENTE: F.P.C01 - Fortalecer el Marco Normativo del Sistema Estatal de Planeación

Indicador		C1 - Proyectos de modificación de marco normativo realizados	
NUMERADOR	Modificaciones Realizadas	Unidad de Medida del Numerador	431 - Líneas de acción ()
DENOMINADOR	Modificaciones Programadas	Unidad de Medida del Denominador	431 - Líneas de acción ()

VARIABLES												
METAS												
Línea Base	Año Meta	Meta Programada en el Año	Tipo de Meta	Comportamiento del Indicador hacia la Meta		Tipo de Método	Sematización					
				ASCENDENTE	DESCENDENTE		Verde	Rojo				
	2022	100.000	ACUMULATIVA			PORCENTAJE	85.000	115.000	75.000	84.999	74.999	115.001

Variable	Calendario Programado												
	Enero	Febrero	Marzo	Abril	Mayo	Junio	Julio	Agosto	Septiembre	Octubre	Noviembre	Diciembre	Total
NUMERADOR	0.000	0.000	0.000	0.000	0.000	0.000	0.000	0.000	0.000	0.000	0.000	0.000	1.000
DENOMINADOR	1.000	1.000	1.000	1.000	1.000	1.000	1.000	1.000	1.000	1.000	1.000	1.000	1.000

Variable	Calendario Ejecutado												
	Enero	Febrero	Marzo	Abril	Mayo	Junio	Julio	Agosto	Septiembre	Octubre	Noviembre	Diciembre	Total
NUMERADOR	0.000	0.000	0.000	0.000	0.000	0.000	0.000	0.000	0.000	0.000	0.000	0.000	1.000
DENOMINADOR	1.000	1.000	1.000	1.000	1.000	1.000	1.000	1.000	1.000	1.000	1.000	1.000	1.000

SILVIA AZUCENA MAYA XIERO GIL
 JEFA DE DEPARTAMENTO DE INVERSIÓN PARA EL DESARROLLO ECONÓMICO SOCIAL
 Elaboró

LCDA. ENRIQUETA ODETE RUIZ MARTINEZ
 SUBSECRETARÍA DE PLANEACIÓN
 Revisó

LCDA. ENRIQUETA ODETE RUIZ MARTINEZ
 SUBSECRETARÍA DE PLANEACIÓN
 Autorizó



GOBIERNO DEL ESTADO DE QUINTANA ROO
 FORMATO EVALUATORIO PROGRAMÁTICO DEL SIPPRES FESIPPRES-01
 INDICADORES



TRIMESTRE		
1	2	3

FECHA	17/01/2023
-------	------------

Variable	Calendario Ejecutado												Total	
	Enero	Febrero	Marzo	Abril	Mayo	Junio	Julio	Agosto	Septiembre	Octubre	Noviembre	Diciembre		
DENOMINADOR	1.000	1.000	1.000	1.000	1.000	1.000	1.000	1.000	1.000	1.000	1.000	1.000	1.000	1.000


AVANCES PROGRAMÁTICOS			
Programado	Trimestral		Denominador
	Ejecutado	Nivel de Cumplimiento	
abs	100.000	100.000	1.000
%			
Programado	abs	100.000	1.000
%			
Ejecutado	abs	100.000	1.000
%			
Nivel de Cumplimiento		100.000	1.000
%			

RESULTADOS			
Meta Anual Equivalente	Trimestral		Observaciones
	Ejecutado	Nivel de Cumplimiento	
100.000	100.000	100.000	
Color del Semáforo	VERDE		
Meta Acumulada Anual 2022.	100.000		

SILVIA AZUCENA MARRERO GIL
 JEFA DE DEPARTAMENTO DE INVERSIÓN PARA EL DESARROLLO
 ECONÓMICO Y SOCIAL
 Elaboró

LCDA. ENRIQUETA ODETTE RUIZ MARTÍNEZ
 SUBSECRETARÍA DE PLANEACIÓN
 Revisó

LCDA. ENRIQUETA ODETTE RUIZ MARTÍNEZ
 SUBSECRETARÍA DE PLANEACIÓN
 Autorizó





GOBIERNO DEL ESTADO DE QUINTANA ROO
 FORMATO EVALUATORIO PROGRAMÁTICO DEL SIPRES FESIPRES-01

INDICADORES

TRIMESTRE		
1	2	3

FECHA	
11/01/2023	

INSTITUCIÓN: 2111108106 - Secretaría de Finanzas y Planeación
 PROGRAMA PRESUPUESTARIO: P003 - Gestión del Gasto Público Orientado a resultados
 UNIDAD RESPONSABLE: 1106-2441 - Dirección de Vinculación para la Planeación
 ACTIVIDAD: F.P.C01.A01 - Elaboración del calendario y distribución del Ramo 33 General, FORTAMUNDF y FISMDF, con sustento en el Sistema Nacional de Coordinación Fiscal

IDENTIFICACIÓN DEL INDICADOR	
Indicador	A1 - Porcentaje de publicaciones del Cálculo mediante la fórmula para la distribución y Calendarización de las participaciones y aportaciones del Fondo para la Infraestructura Social Municipal (FISM), del Fondo de Aportaciones para el Fortalecimiento de los Municipios (FORTAMUN) y el Ramo 33 en general

VARIABLES	
NUMERADOR	Cálculo de la distribución y calendarización
DENOMINADOR	Numero de acuerdos
	Unidad de Medida del Numerador: 34 - Acuerdo ()
	Unidad de Medida del Denominador: 34 - Acuerdo ()

METAS												
Linea Base	Año Meta	Meta Programada en el Año	Tipo de Meta	Comportamiento del Indicador hacia la Meta	Tipo de Método	Semaforización						
	2016	100.000	NO ACUMULATIVA	ASCENDENTE	PORCENTAJE	Verde	Amarillo	Rojó				
Valor:	0.000	2022				85.000	115.000	75.000	84.999	74.999	115.001	

Calendario Programado													
Variable	Enero	Febrero	Marzo	Abril	Mayo	Junio	Julio	Agosto	Septiembre	Octubre	Noviembre	Diciembre	Total
NUMERADOR	3.000	0.000	0.000	0.000	0.000	0.000	0.000	0.000	0.000	0.000	0.000	0.000	3.000
DENOMINADOR	3.000	1.000	1.000	1.000	1.000	1.000	1.000	1.000	1.000	1.000	1.000	1.000	3.000

Calendario Ejecutado													
Variable	Enero	Febrero	Marzo	Abril	Mayo	Junio	Julio	Agosto	Septiembre	Octubre	Noviembre	Diciembre	Total
NUMERADOR	3.000	0.000	0.000	0.000	0.000	0.000	0.000	0.000	0.000	0.000	0.000	0.000	3.000
DENOMINADOR	3.000	1.000	1.000	1.000	1.000	1.000	1.000	1.000	1.000	1.000	1.000	1.000	3.000

Elaboró:

Jefe de Departamento de Vinculación Federal

Revisó:

Jefe de Departamento de Vinculación Federal

Loco. Billy Juan Peña Sosa

Director de Vinculación para la Planeación

Revisó

Elaboró




GOBIERNO DEL ESTADO DE QUINTANA ROO
 FORMATO EVALUATORIO PROGRAMÁTICO DEL SIPRES FESIPRES-01
 INDICADORES




TRIMESTRE		
1	2	3

FECHA	11/01/2023
-------	------------

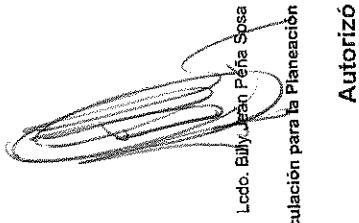
Variable	Calendario Ejecutado												Total					
	Enero	Febrero	Marzo	Abril	Mayo	Junio	Julio	Agosto	Septiembre	Octubre	Noviembre	Diciembre						
DENOMINADOR	3.000	1.000	1.000	1.000	1.000	1.000	1.000	1.000	1.000	1.000	1.000	1.000	3.000					
AVANCES PROGRAMÁTICOS																		
VARIACION Trimestral																		
Programado	Ejecutado						Ejecutado						Nivel de Cumplimiento		Numerador		Denominador	
	abs	abs	%	abs	abs	%	abs	abs	%	abs	abs	%	%	%	%	%	%	%
0.000	0.000	0.000	0.000	0.000	0.000	0.000	0.000	0.000	0.000	0.000	0.000	0.000	0.000	0.000	0.000	0.000	0.000	0.000
RESULTADOS																		
Meta Anual Equivalente	0.000													Color del Semáforo	SIN META			
Observaciones																		


 C. Jorge Román Mendoza Vázquez
 Jefe de Departamento de Vinculación Federal

Elaboró


 C. Jorge Román Mendoza Vázquez
 Jefe de Departamento de Vinculación Federal

Revisó


 Ldo. Bully Jean Peña Sosa
 Director de Vinculación para la Planeación

Autorizó





GOBIERNO DEL ESTADO DE QUINTANA ROO
FORMATO EVALUATORIO PROGRAMÁTICO DEL SIPPRES FESIPRES-01
INDICADORES

TRIMESTRE		
1	2	3

FECHA	
06/01/2023	

INSTITUCIÓN: 2111106106 - Secretaría de Finanzas y Planeación
PROGRAMA PRESUPUESTARIO: P003 - Gestión del Gasto Público Orientado a resultados
UNIDAD RESPONSABLE: 1106-2442 - Unidad de Inversión Estatal
ACTIVIDAD: F.P.C01.A02 - Actualización de la Cartera Estatal de Proyectos de Inversión

IDENTIFICACIÓN DEL INDICADOR
 A2 - Porcentaje proyectos prioritarios para el desarrollo del estado que forman parte de la cartera Estatal de Proyectos de Inversión Pública

INDICADOR		VARIABLES	
NUMERADOR	Total de Sesiones de los Subcomités Instalados del COPLADE	Unidad de Medida del Numerador	661 - Proyecto ()
DENOMINADOR	Total de Actas de los Subcomités Instalados del COPLADE	Unidad de Medida del Denominador	661 - Proyecto ()

METAS

Linea Base	Año Meta	Meta Programada en el Año	Tipo de Meta	Comportamiento del Indicador hacia la Meta	Tipo de Método	Sematización											
						ASCENDENTE	Verde	Amarillo	Rojo								
	2022	79.167	ACUMULATIVA		PORCENTAJE	67.292	91.042	59.375	67.291	59.374	91.042						

Calendario Programado

Variable	Enero	Febrero	Marzo	Abril	Mayo	Junio	Julio	Agosto	Septiembre	Octubre	Noviembre	Diciembre	Total
NUMERADOR	0.000	0.000	10.000	0.000	0.000	10.000	0.000	0.000	9.000	0.000	0.000	9.000	38.000
DENOMINADOR	1.000	1.000	12.000	1.000	1.000	12.000	1.000	1.000	12.000	1.000	1.000	12.000	48.000

Calendario Ejecutado


Variable	Enero	Febrero	Marzo	Abril	Mayo	Junio	Julio	Agosto	Septiembre	Octubre	Noviembre	Diciembre	Total
NUMERADOR	0.000	0.000	11.000	0.000	0.000	11.000	0.000	0.000	10.000	0.000	0.000	10.000	42.000

MTRA. CLARE FERNANDEZ CARRILLO
 JEFA DEL DEPARTAMENTO DE REGISTRO Y CONTROL DE INVERSIÓN

MTRA. KAREN BEATRIZ ARANA ALONZO
 TITULAR DE LA UNIDAD DE INVERSIÓN ESTATAL
 Autorizó

Revisó

Elaboró



**GOBIERNO DEL ESTADO DE QUINTANA ROO
FORMATO EVALUATORIO PROGRAMÁTICO DEL SIPPRES FESIPPRES-01
INDICADORES**



TRIMESTRE		
1	2	3

FECHA	06/01/2023
-------	------------

Variable	Calendario Ejecutado												Total	
	Enero	Febrero	Marzo	Abril	Mayo	Junio	Julio	Agosto	Septiembre	Octubre	Noviembre	Diciembre		
DENOMINADOR	1,000	1,000	12,000	1,000	1,000	12,000	1,000	1,000	12,000	1,000	1,000	12,000	48,000	
AVANCES PROGRAMÁTICOS														
VARIACIÓN Trimestral														
Acumulado														
Programado	Ejecutado			Programado			Ejecutado			Nivel de Cumplimiento			Denominador	
abs	abs			abs			abs			%			%	
75,000	83,333	111,111	79,167	100,000	87,500	110,526	110,526	11,111	110,526	11,111	11,111	11,111	0,000	
RESULTADOS														
Meta Anual Equivalente	87,963	Color del Semáforo VERDE												Ninguna observación
Observaciones														

[Signature]
MTRA. CLAIRE FERNANDEZ CARRILLO
JEFA DEL DEPARTAMENTO DE REGISTRO Y CONTROL DE INVERSIÓN


Elaboró

[Signature]
MTRA. CLAIRE FERNANDEZ CARRILLO
JEFA DEL DEPARTAMENTO DE REGISTRO Y CONTROL DE INVERSIÓN

Revisó

[Signature]
MTRA. KAREN BEATRIZ ARANA ALONZO
TITULAR DE LA UNIDAD DE INVERSIÓN ESTATAL

Autorizó



GOBIERNO DEL ESTADO DE QUINTANA ROO
FORMATO EVALUATORIO PROGRAMÁTICO DEL SIPRES FESIPRES-01
INDICADORES

TRIMESTRE		
1	2	3

FECHA	
06/01/2023	

INSTITUCIÓN: 2111106106 - Secretaría de Finanzas y Planeación
PROGRAMA PRESUPUESTARIO: P003 - Gestión del Gasto Público Orientado a resultados
UNIDAD RESPONSABLE: 1106-2442 - Unidad de Inversión Estatal
ACTIVIDAD: F.P.CO1.A03 - Implementación de la normatividad para la operación de la Unidad de Inversión Pública Estatal

IDENTIFICACIÓN DEL INDICADOR	
Indicador	A3 - Porcentaje de instrumentos normativos para la operación de la Unidad de Inversión Pública Estatal implementados
VARIABLES	
NUMERADOR	Número de instrumentos normativos para la operación de la Unidad de Inversión Pública Estatal elaborados e implementados
DENOMINADOR	Total de instrumentos normativos para la operación de la Unidad de Inversión Pública Estatal

METAS				
Linea Base	Comportamiento del Indicador hacia la Meta	Tipo de Método	Sematorización	
Año:	en el Año	ACUMULATIVA	Verde	Rojo
2017	60.000	100.000	85.000	115.000
Valor:	2022	100.000	85.000	115.000
			75.000	84.999
				74.999
				115.001

Calendario Programado	
Variable	Calendario Ejecutado
NUMERADOR	DENOMINADOR
Enero	Enero
0.000	0.000
1.000	1.000
Febrero	Febrero
0.000	0.000
1.000	1.000
Marzo	Marzo
0.000	0.000
1.000	1.000
Abril	Abril
0.000	0.000
1.000	1.000
Mayo	Mayo
0.000	0.000
1.000	1.000
Junio	Junio
0.000	0.000
1.000	1.000
Julio	Julio
0.000	0.000
1.000	1.000
Agosto	Agosto
0.000	0.000
1.000	1.000
Septiembre	Septiembre
0.000	0.000
1.000	1.000
Octubre	Octubre
0.000	0.000
1.000	1.000
Noviembre	Noviembre
0.000	0.000
1.000	1.000
Diciembre	Diciembre
0.000	0.000
1.000	1.000
Total	Total
1.000	1.000
1.000	1.000

Calendario Programado	
Variable	Calendario Ejecutado
NUMERADOR	DENOMINADOR
Enero	Enero
0.000	0.000
1.000	1.000
Febrero	Febrero
0.000	0.000
1.000	1.000
Marzo	Marzo
0.000	0.000
1.000	1.000
Abril	Abril
0.000	0.000
1.000	1.000
Mayo	Mayo
0.000	0.000
1.000	1.000
Junio	Junio
0.000	0.000
1.000	1.000
Julio	Julio
0.000	0.000
1.000	1.000
Agosto	Agosto
0.000	0.000
1.000	1.000
Septiembre	Septiembre
0.000	0.000
1.000	1.000
Octubre	Octubre
0.000	0.000
1.000	1.000
Noviembre	Noviembre
0.000	0.000
1.000	1.000
Diciembre	Diciembre
0.000	0.000
1.000	1.000
Total	Total
1.000	1.000
1.000	1.000


MTRA. CLARE BERNARDI BARRILLO
 JEFA DEL DEPARTAMENTO DE REGISTRO Y CONTROL DE INVERSIÓN

ARQ. VIOLARÍA BARRÓN RUIZ
 JEFA DEL DEPARTAMENTO DE INVERSIÓN PARA EL DESARROLLO DE INFRAESTRUCTURA

MTRA. KAREN BEATRIZ ARIANA ALONZO
 TITULAR DE LA UNIDAD DE INVERSIÓN ESTATAL

Revisó

Elaboró



GOBIERNO DEL ESTADO DE QUINTANA ROO
 FORMATO EVALUATORIO PROGRAMÁTICO DEL SIPPRES FESIPPRES-01
 INDICADORES



TRIMESTRE			FECHA	
1	2	3	06/01/2023	

Variable	Calendario Ejecutado												Total						
	Enero	Febrero	Marzo	Abril	Mayo	Junio	Julio	Agosto	Septiembre	Octubre	Noviembre	Diciembre							
DENOMINADOR	1.000	1.000	1.000	1.000	1.000	1.000	1.000	1.000	1.000	1.000	1.000	1.000	1.000						
AVANCES PROGRAMÁTICOS																			
VARIACIÓN																			
Trimestral																			
Programado	Programado						Ejecutado						Nivel de Cumplimiento		Numerador		Denominador		
	abs	%	abs	%	abs	%	abs	%	abs	%	abs	%	%	%	%	%	%		
100.000	100.000	100.000	100.000	100.000	100.000	100.000	100.000	100.000	100.000	100.000	100.000	100.000	100.000	100.000	0.000	0.000	0.000		
RESULTADOS																			
Observaciones																			
Meta Anual Equivalente	100.000													Color del Semáforo		VERDE		Ninguna Observación	

MTRA. CLAIRE FERNÁNDEZ CARRILLO

JEFA DEL DEPARTAMENTO DE REGISTRO Y CONTROL DE INVERSIÓN


Elaboró

ARQ. VIOLA MARÍA CARDÍN RUIZ

JEFA DEL DEPARTAMENTO DE INVERSIÓN PARA EL DESARROLLO DE INFRAESTRUCTURA

Revisó

MTRA. KAREN BEATRIZ ARANA LONZO
 TITULAR DE LA UNIDAD DE INVERSIÓN ESTATAL
 Autorizó



TRIMESTRE		
1	2	3

FECHA	
11/01/2023	

GOBIERNO DEL ESTADO DE QUINTANA ROO
FORMATO EVALUATORIO PROGRAMÁTICO DEL SIPPRES FESIPPRES-01
INDICADORES

INSTITUCIÓN: 2111106106 - Secretaría de Finanzas y Planeación
PROGRAMA PRESUPUESTARIO: P003 - Gestión del Gasto Público Orientado a resultados
UNIDAD RESPONSABLE: 1106-2443 - Dirección Operativa del Comité de Planeación para el Desarrollo del Estado
ACTIVIDAD: F.P.C01.A04 - Participación en los consejos Interinstitucionales de apoyo a la planeación del Estado.

Indicador		C1A4A - Número de Consejos Asistidos
IDENTIFICACIÓN DEL INDICADOR		
NUMERADOR	Consejos Realizados	Unidad de Medida del Numerador 20 - Acta ()
DENOMINADOR	Consejos Programados	Unidad de Medida del Denominador 20 - Acta ()

VARIABLES		METAS															
Linea Base	Año Meta	Meta Programada en el Año	Tipo de Meta	Comportamiento del Indicador hacia la Meta	Tipo de Método	Sematización											
						ASCENDENTE	NO ACUMULATIVA	Porcentaje	Verde	Amarillo	Rojo						
2018	2022	100.000	NO ACUMULATIVA	ASCENDENTE	Porcentaje	85.000	115.000	75.000	84.999	74.999	115.001						

Variable	Calendario Programado												Total	
	Enero	Febrero	Marzo	Abril	Mayo	Junio	Julio	Agosto	Septiembre	Octubre	Noviembre	Diciembre		
NUMERADOR	0.000	0.000	0.000	2.000	0.000	0.000	0.000	0.000	0.000	0.000	0.000	0.000	2.000	2.000
DENOMINADOR	1.000	1.000	1.000	2.000	1.000	1.000	1.000	1.000	1.000	1.000	1.000	1.000	2.000	2.000


Variable	Calendario Ejecutado												Total	
	Enero	Febrero	Marzo	Abril	Mayo	Junio	Julio	Agosto	Septiembre	Octubre	Noviembre	Diciembre		
NUMERADOR	0.000	0.000	0.000	2.000	0.000	0.000	0.000	0.000	0.000	0.000	0.000	0.000	2.000	2.000

C. Claudia Aracely Osorio Santos
 Jefa de Departamento de Desarrollo Municipal

M.C. Lidia Isabe Aguilera Sorocica
 Directora Operativa del COPLADE
 Revisó

M.C. Lidia Isabe Aguilera Sorocica
 Directora Operativa del COPLADE
 Autorizó

Elaboró



GOBIERNO DEL ESTADO DE QUINTANA ROO
 FORMATO EVALUATORIO PROGRAMÁTICO DEL SIPPRES FESIPPRES-01
 INDICADORES



TRIMESTRE			FECHA
1	2	3	11/01/2023

Variable	Calendario Ejecutado												Total			
	Enero	Febrero	Marzo	Abril	Mayo	Junio	Julio	Agosto	Septiembre	Octubre	Noviembre	Diciembre				
DENOMINADOR	1,000	1,000	1,000	2,000	1,000	1,000	1,000	1,000	1,000	1,000	1,000	2,000	2,000			
AVANCES PROGRAMÁTICOS																
VARIACIÓN																
Trimestral																
Programado	Programado						Ejecutado						Nivel de Cumplimiento		Denominador	
	abs	%	abs	%	abs	%	abs	%	abs	%	abs	%	%	%	%	%
100,000	100,000	100,000	100,000	100,000	100,000	100,000	100,000	100,000	100,000	100,000	100,000	100,000	0,000	0,000	0,000	0,000
RESULTADOS																
Meta Anual Equivalente	100,000													Color del Semáforo	VERDE	
Observaciones																

C. Claudia Yacey Osorio Santos
 Jefa de Departamento de Desarrollo Municipal

Elaboró

M.C. Lidia Isabela Vighiar Gorcica
 Directora Operativa del COPLADE
 Revisó

M.C. Lidia Isabela Vighiar Gorcica
 Directora Operativa del COPLADE
 Autorizó





GOBIERNO DEL ESTADO DE QUINTANA ROO
FORMATO EVALUATORIO PROGRAMÁTICO DEL SIPRES FESIPRES-01
INDICADORES

TRIMESTRE		
1	2	3

FECHA	
11/01/2023	

INSTITUCIÓN: 2111106106 - Secretaría de Finanzas y Planeación
PROGRAMA PRESUPUESTARIO: P003 - Gestión del Gasto Público Orientado a resultados
UNIDAD RESPONSABLE: 1106-2441 - Dirección de Vinculación para la Planeación
ACTIVIDAD: F.P.C01.A05 - Capacitación a los gobiernos municipales en la integración de sus modelos de planeación en materia de administración pública.

IDENTIFICACIÓN DEL INDICADOR	
Indicador	C1A5 - Porcentaje de servidores públicos municipales que participaron en cursos de capacitación
VARIABLES	
NUMERADOR	Número de servidores públicos municipales que participaron en cursos de capacitación
DENOMINADOR	Total de servidores públicos municipales invitados a cursos de capacitación
Unidad de Medida del Numerador	722 - Servidor Público ()
Unidad de Medida del Denominador	722 - Servidor Público ()

METAS								
Linea Base	Año Meta	Meta Programada en el Año	Tipo de Meta	Comportamiento del Indicador hacia la Meta	Tipo de Método	Sematización		
2018	100.000	2022	83.333	ACUMULATIVA	ASCENDENTE	Verde	Amarillo	Rojo
Valor:	100.000	2022	83.333	ACUMULATIVA	ASCENDENTE	70.833	62.500	95.834

Variable	Calendario Programado												Total
	Enero	Febrero	Marzo	Abril	Mayo	Junio	Julio	Agosto	Septiembre	Octubre	Noviembre	Diciembre	
NUMERADOR	0.000	0.000	50.000	0.000	0.000	50.000	0.000	0.000	50.000	0.000	0.000	50.000	200.000
DENOMINADOR	1.000	1.000	50.000	1.000	1.000	60.000	1.000	1.000	60.000	1.000	1.000	60.000	240.000

Variable	Calendario Ejecutado												Total
	Enero	Febrero	Marzo	Abril	Mayo	Junio	Julio	Agosto	Septiembre	Octubre	Noviembre	Diciembre	
NUMERADOR	0.000	0.000	83.000	0.000	0.000	58.000	0.000	0.000	99.330	0.000	0.000	50.000	290.330

C. Jorge Román Vendoza Vázquez

Lcda. Stelinnda Alicia Rodríguez Ceballos
 Jefa de Departamento de Vinculación Municipal

Lcdo. Billy Jean Peña Sosa
 Director de Vinculación para la Planeación

Elaboró

Revisó

Autorizó



GOBIERNO DEL ESTADO DE QUINTANA ROO

FORMATO EVALUATIVO PROGRAMÁTICO DEL SIPRES FESIPRES-01


INDICADORES

TRIMESTRE			FECHA
1	2	3	11/01/2023


Variable	Calendario Ejecutado												Total
	Enero	Febrero	Marzo	Abril	Mayo	Junio	Julio	Agosto	Septiembre	Octubre	Noviembre	Diciembre	
DENOMINADOR	1.000	1.000	60.000	1.000	1.000	60.000	1.000	1.000	60.000	1.000	1.000	60.000	240.000

AVANCES PROGRAMÁTICOS				VARIACIÓN			
Programado	Ejecutado	Acumulado		Trimestral		Denominador	%
		Nivel de Cumplimiento	Ejecutado	Nivel de Cumplimiento	Numerador		
abs	abs	%	%	%	%		
83.333	83.333	100.000	100.000	145.165	145.165	0.000	0.000


RESULTADOS		Observaciones
Meta Anual Equivalente	83.333	Se considera que la demanda de capacitación para los servidores públicos municipales se normalizo a lo programado debido al cierre de ejercicio.
Color del Semáforo	VERDE	


C. Jorge Remar Vandoza Vázquez
Jefe de Departamento de Vinculación Federal


Elaboró


Lcda. Sibellinda Arriaga Anguigez Ceballos
Jefa de Departamento de Vinculación Municipal

Revisó


Lcdo. Billy Jesús Peña Sosa
Director de Vinculación para la Planeación

Autorizó





GOBIERNO DEL ESTADO DE QUINTANA ROO
FORMATO EVALUATORIO PROGRAMÁTICO DEL SIPRES FESIPRES-01
INDICADORES

TRIMESTRE		
1	2	3

FECHA	
11/01/2023	

INSTITUCIÓN: 2111108106 - Secretaría de Finanzas y Planeación
PROGRAMA PRESUPUESTARIO: P003 - Gestión del Gasto Público Orientado a resultados
UNIDAD RESPONSABLE: 1106-2443 - Dirección Operativa del Comité de Planeación para el Desarrollo del Estado
ACTIVIDAD: F.P.C01_A06 - Implementación y Consolidación de la Política de Desarrollo Municipal y Estatal a través de los Comités y Subcomités de Planeación para el Desarrollo del Estado

Indicador		CIA6 - Subcomités del COPLADE instalados	
IDENTIFICACIÓN DEL INDICADOR			
NUMERADOR	Total de Sesiones de los Subcomités Instalados del COPLADE	Unidad de Medida del Numerador	661 - Proyecto ()
DENOMINADOR	Total de Actas de los Subcomités Instalados del COPLADE	Unidad de Medida del Denominador	661 - Proyecto ()

Linea Base		Año Meta	Meta Programada en el Año	Tipo de Meta	Comportamiento del Indicador hacia la Meta	Tipo de Método	Semaforización			
Año:	2018						Verde	Amarillo	Rojo	
Valor:	50.000	2022	100.000	ACUMULATIVA	ASCENDENTE	PORCENTAJE	85.000	75.000	84.999	115.001

Variable	Calendario Programado												
	Enero	Febrero	Marzo	Abril	Mayo	Junio	Julio	Agosto	Septiembre	Octubre	Noviembre	Diciembre	Total
NUMERADOR	0.000	0.000	0.000	22.000	0.000	0.000	0.000	22.000	0.000	0.000	0.000	22.000	66.000
DENOMINADOR	1.000	1.000	1.000	22.000	1.000	1.000	1.000	22.000	1.000	1.000	1.000	22.000	66.000


Variable	Calendario Ejecutado												
	Enero	Febrero	Marzo	Abril	Mayo	Junio	Julio	Agosto	Septiembre	Octubre	Noviembre	Diciembre	Total
NUMERADOR	0.000	0.000	0.000	22.000	1.000	0.000	0.000	22.000	0.000	0.000	0.000	0.000	45.000

C. Claudia Arcey Osorio Santos
 Jefa de Departamento de Desarrollo Municipal

M.C. Lidia Isabel Aguilar Gortica
 Directora Operativa del COPLADE
 Revisó

M.C. Lidia Isabel Aguilar Gortica
 Directora Operativa del COPLADE
 Autorizó

Elaboró



**GOBIERNO DEL ESTADO DE QUINTANA ROO
FORMATO EVALUATORIO PROGRAMÁTICO DEL SIPRES FESIPRES-01
INDICADORES**



TRIMESTRE		
1	2	3

FECHA	11/01/2023
-------	------------

Variable	Calendario Ejecutado												Total			
	Enero	Febrero	Marzo	Abril	Mayo	Junio	Julio	Agosto	Septiembre	Octubre	Noviembre	Diciembre				
DENOMINADOR	1.000	1.000	1.000	22.000	1.000	1.000	1.000	22.000	1.000	1.000	1.000	22.000	1.000	1.000	22.000	45.000

AVANCES PROGRAMÁTICOS												VARIACIÓN	
Programado	Acumulado						Trimestral						Denominador
	Ejecutado	Nivel de Cumplimiento	Programado	Ejecutado	Nivel de Cumplimiento	Numerador	Nivel de Cumplimiento	Numerador	Nivel de Cumplimiento	Numerador	Denominador		
abs	abs	%	abs	abs	%	abs	abs	%	abs	abs	%	abs	%
100.000	0.000	0.000	100.000	100.000	100.000	100.000	100.000	100.000	100.000	100.000	100.000	-100.000	-100.000

RESULTADOS		Observaciones
Meta Anual Equivalente	0.000	Color del Semáforo
		ROJO
Se envió oficio a los Coordinadores Generales de los Subcomités informando la reprogramación de la 3ra Sesión Ordinaria de los Subcomités		

C. Claudia Aracely Osorio Santos
Jefa de Departamento de Desarrollo Municipal

Elaboró

M.C. Lidia Isabel Aguilar Gortica
Directora Operativa del COPLADE
Revisó

M.C. Lidia Isabel Aguilar Gortica
Directora Operativa del COPLADE
Autorizó



GOBIERNO DEL ESTADO DE QUINTANA ROO
FORMATO EVALUATORIO PROGRAMÁTICO DEL SIPRES FESIPRES-01
INDICADORES

TRIMESTRE		
1	2	3
FECHA		
11/01/2023		

INSTITUCIÓN: 2111106106 - Secretaría de Finanzas y Planeación
PROGRAMA PRESUPUESTARIO: P003 - Gestión del Gasto Público Orientado a resultados
UNIDAD RESPONSABLE: 1106-2443 - Dirección Operativa del Comité de Planeación para el Desarrollo del Estado
ACTIVIDAD: F.P.C01-A07 - Actualizar del Marco Normativo del Sistema Estatal de Planeación

IDENTIFICACIÓN DEL INDICADOR	
Indicador	C1A7 - Proyectos de Actualización de Marcos normativos presentados

VARIABLES			
NUMERADOR	Número de procesos para la integración y seguimiento de Propuesta Anual de Inversión Pública revisados y en su caso actualizados	Unidad de Medida del Numerador	618 - Proceso ()
DENOMINADOR	Total de procesos para la integración y seguimiento de Propuesta Anual de Inversión Pública	Unidad de Medida del Denominador	618 - Proceso ()

METAS														
Linea Base	Año	Año Meta	Meta Programada en el Año	Tipo de Meta	Comportamiento del Indicador hacia la Meta	Tipo de Método				Total				
						ASCENDENTE	ACUMULATIVA	Porcentaje	Verde		Amarillo	Rojo		
	2017	87.500	2022	100.000	ACUMULATIVA	ASCENDENTE	100.000	Porcentaje	115.000	85.000	75.000	84.999	74.999	115.001

Variable	Calendario Programado												
	Enero	Febrero	Marzo	Abril	Mayo	Junio	Julio	Agosto	Septiembre	Octubre	Noviembre	Diciembre	Total
NUMERADOR	0.000	0.000	0.000	0.000	0.000	0.000	0.000	0.000	1.000	1.000	0.000	0.000	1.000
DENOMINADOR	1.000	1.000	1.000	1.000	1.000	1.000	1.000	1.000	1.000	1.000	1.000	1.000	1.000

Variable	Calendario Ejecutado												
	Enero	Febrero	Marzo	Abril	Mayo	Junio	Julio	Agosto	Septiembre	Octubre	Noviembre	Diciembre	Total
NUMERADOR	0.000	0.000	0.000	0.000	0.000	0.000	0.000	0.000	1.000	1.000	0.000	0.000	1.000

C. Claudia Anacely Osorio Santos
 Jefa de Departamento de Desarrollo Municipal

M.C. Lidia Isabel Aguilar Guzmán
 Directora Operativa de COPLADE
 Revisó

M.C. Lidia Isabel Aguilar Guzmán
 Directora Operativa de COPLADE
 Autorizó

Elaboró



GOBIERNO DEL ESTADO DE QUINTANA ROO
 FORMATO EVALUATORIO PROGRAMÁTICO DEL SIPPRES FESIPRES-01
 INDICADORES



TRIMESTRE		
1	2	3
FECHA		
11/01/2023		

Variable	Calendario Ejecutado												Total			
	Enero	Febrero	Marzo	Abril	Mayo	Junio	Julio	Agosto	Septiembre	Octubre	Noviembre	Diciembre				
DENOMINADOR	1.000	1.000	1.000	1.000	1.000	1.000	1.000	1.000	1.000	1.000	1.000	1.000	1.000	1.000		
AVANCES PROGRAMÁTICOS																
VARIACION																
Trimestral																
Acumulado																
Programado	Ejecutado			Programado			Ejecutado			Nivel de Cumplimiento			Numerador		Denominador	
abs	abs	%	abs	abs	%	abs	abs	%	abs	%	%	%	%	%	%	%
0.000	0.000	0.000	0.000	0.000	0.000	0.000	0.000	0.000	0.000	0.000	0.000	0.000	0.000	0.000	0.000	0.000
RESULTADOS																
Observaciones																
Meta Anual Equivalente	Color del Semáforo															
0.000	SIN META															

M.C. Lidia Isabel Aguilar Gorodica
 Directora Operativa del COPLADE
 Revisó

M.C. Lidia Isabel Aguilar Gorodica
 Directora Operativa del COPLADE
 Autorizó

C. Claudia Aracely Osorio Santos
 Jefa de Departamento de Desarrollo Municipal
 Elaboró



GOBIERNO DEL ESTADO DE QUINTANA ROO
FORMATO EVALUATORIO PROGRAMÁTICO DEL SIPRES FESIPRES-01
INDICADORES

TRIMESTRE		
1	2	3

FECHA	
06/01/2023	

INSTITUCIÓN: 2111106106 - Secretaría de Finanzas y Planeación
PROGRAMA PRESUPUESTARIO: P003 - Gestión del Gasto Público Orientado a resultados
UNIDAD RESPONSABLE: 1106-2442 - Unidad de Inversión Estatal
ACTIVIDAD: F.P.C01.A08 - Revisión y en su caso actualización de los procesos de integración y de seguimiento de la Propuesta Anual de Inversión

IDENTIFICACIÓN DEL INDICADOR	
Indicador	C1A8 - Porcentaje de procesos para integración y seguimiento de la Propuesta Anual de Inversión Pública revisados y en su caso actualizados

VARIABLES		
NUMERADOR	Número de instrumentos normativos para promover la adecuada integración de proyectos de inversión pública implementados y actualizados	618 - Proceso ()
DENOMINADOR	Total de instrumentos normativos para promover la adecuada integración de proyectos de inversión pública	618 - Proceso ()

METAS				
Linea Base	Año Meta	Meta Programada en el Año	Comportamiento del Indicador hacia la Meta	Tipo de Método
100.000	2022	100.000	ASCENDENTE	Porcentaje
Sematización				
Año:	2018	100.000	Verde	
Valor:	100.000	2022	85.000	
			75.000	Amarillo
			84.999	
			74.999	Rojo
			115.001	

Variable	Calendario Programado												Total	
	Enero	Febrero	Marzo	Abril	Mayo	Junio	Julio	Agosto	Septiembre	Octubre	Noviembre	Diciembre		
NUMERADOR	0,000	0,000	0,000	0,000	0,000	0,000	0,000	0,000	0,000	0,000	0,000	0,000	2,000	2,000
DENOMINADOR	1,000	1,000	1,000	1,000	1,000	1,000	1,000	1,000	1,000	1,000	1,000	1,000	2,000	2,000

Variable	Calendario Ejecutado												Total	
	Enero	Febrero	Marzo	Abril	Mayo	Junio	Julio	Agosto	Septiembre	Octubre	Noviembre	Diciembre		
NUMERADOR	0,000	0,000	0,000	0,000	0,000	0,000	0,000	0,000	0,000	0,000	0,000	0,000	2,000	2,000

MTRA. CLAIRE FERNÁNDEZ CARRILLO
 JEFA DEL DEPARTAMENTO DE REGISTRO Y CONTROL DE INVERSIÓN

ARQ. VIOLA MARICARDIN RUIZ
 JEFA DEL DEPARTAMENTO DE INVERSIÓN PARA EL DESARROLLO DE INFRAESTRUCTURA

MTRA. KAREN BERTRIE APENA ALONZO
 TITULAR DE LA UNIDAD DE INVERSIÓN ESTATAL

Elaboró Revisó Autorizó



GOBIERNO DEL ESTADO DE QUINTANA ROO
 FORMATO EVALUATORIO PROGRAMÁTICO DEL SIPRES FESIPRES-01
 INDICADORES



TRIMESTRE			FECHA
1	2	3	06/01/2023

Variable	Calendario Ejecutado												Total
	Enero	Febrero	Marzo	Abril	Mayo	Junio	Julio	Agosto	Septiembre	Octubre	Noviembre	Diciembre	
DENOMINADOR	1.000	1.000	1.000	1.000	1.000	1.000	1.000	1.000	1.000	1.000	1.000	2.000	2.000

AVANCES PROGRAMÁTICOS				VARIACIÓN			
Trimestral		Acumulado		Trimestral		Trimestral	
Ejecutado	Nivel de Cumplimiento	Programado	Ejecutado	Nivel de Cumplimiento	Numerador	Denominador	
abs	%	abs	abs	%	%	%	%
100.000	100.000	100.000	100.000	100.000	100.000	100.000	0.000

RESULTADOS		Observaciones
Meta Anual Equivalente	100.000	Ninguna observación
Color del Semáforo	VERDE	

[Signature]
 MTRA. CLAIRE FERNANDEZ CARRILLO

JEFA DEL DEPARTAMENTO DE REGISTRO Y CONTROL DE INVERSIÓN

Elaboró

[Signature]
 ARQ. VIOLA GARCÍA CARDÍN RUIZ

JEFA DEL DEPARTAMENTO DE INVERSIÓN PARA EL DESARROLLO DE INFRAESTRUCTURA

Revisó

[Signature]
 MTRA. KAREN BEATRIZ ARANA ALONZO
 TITULAR DE LA UNIDAD DE INVERSIÓN ESTATAL

Autofizó





GOBIERNO DEL ESTADO DE QUINTANA ROO
 FORMATO EVALUATORIO PROGRAMÁTICO DEL SIPRES FESIPRES-01
 INDICADORES

TRIMESTRE		
1	2	3

FECHA	
06/01/2023	

INDSTITUCIÓN: 2111106106 - Secretaría de Finanzas y Planeación
PROGRAMA PRESUPUESTARIO: P003 - Gestión del Gasto Público Orientado a resultados
UNIDAD RESPONSABLE: 1106-2442 - Unidad de Inversión Estatal
ACTIVIDAD: F.P.C01.A09 - Implementación y actualización de la normatividad para promover la adecuada integración de proyectos de inversión pública

INDICADOR: C1A9 - Muestra el porcentaje de instrumentos normativos para promover la adecuada integración de proyectos de inversión pública implementados y actualizados

VARIABLES	
NUMERADOR	Número de instrumentos normativos para promover la adecuada integración de proyectos de inversión pública implementados y actualizados
DENOMINADOR	Total de instrumentos normativos para promover la adecuada integración de proyectos de inversión pública

METAS	
Línea Base	2018
Año:	2022
Valor:	100.000

Variable	Semefortización												
	Calendario Programado						Calendario Ejecutado						
	Enero	Febrero	Marzo	Abril	Mayo	Junio	Julio	Agosto	Septiembre	Octubre	Noviembre	Diciembre	Total
NUMERADOR	0.000	0.000	0.000	0.000	0.000	0.000	0.000	0.000	0.000	0.000	0.000	0.000	3.000
DENOMINADOR	1.000	1.000	1.000	1.000	1.000	1.000	1.000	1.000	1.000	1.000	1.000	1.000	3.000

Variable	Semefortización												
	Calendario Programado						Calendario Ejecutado						
	Enero	Febrero	Marzo	Abril	Mayo	Junio	Julio	Agosto	Septiembre	Octubre	Noviembre	Diciembre	Total
NUMERADOR	0.000	0.000	0.000	0.000	0.000	0.000	0.000	0.000	0.000	0.000	0.000	0.000	3.000
DENOMINADOR	1.000	1.000	1.000	1.000	1.000	1.000	1.000	1.000	1.000	1.000	1.000	1.000	3.000

MTRA. CLARE FERNANDEZ CARRILLO
 JEFA DEL DEPARTAMENTO DE REGISTRO Y CONTROL DE INVERSIÓN

MTRA. CLARE FERNANDEZ CARRILLO
 JEFA DEL DEPARTAMENTO DE REGISTRO Y CONTROL DE INVERSIÓN

MTRA. MAREN ESTRIZARVALONZO
 TITULAR DE LA UNIDAD DE INVERSIÓN ESTATAL

Elaboró: Revisó:



GOBIERNO DEL ESTADO DE QUINTANA ROO
 FORMATO EVALUATORIO PROGRAMÁTICO DEL SIPPRES FESIPRES-01
 INDICADORES





TRIMESTRE			FECHA
1	2	3	06/01/2023


Variable	Calendario Ejecutado												Total	
	Enero	Febrero	Marzo	Abril	Mayo	Junio	Julio	Agosto	Septiembre	Octubre	Noviembre	Diciembre		
DENOMINADOR	1,000	1,000	1,000	1,000	1,000	1,000	1,000	1,000	1,000	1,000	1,000	1,000	3,000	3,000

AVANCES PROGRAMÁTICOS				VARIACIÓN			
Trimestral		Acumulado		Trimestral		Trimestral	
Ejecutado	Nivel de Cumplimiento	Programado	Ejecutado	Nivel de Cumplimiento	Numerador	Denominador	
abs	%	abs	%	abs	%	%	%
100,000	100.000	100,000	100.000	100,000	100.000	100,000	0.000

RESULTADOS		Observaciones
Meta Anual Equivalente	Color del Semáforo	
100,000	VERDE	Ninguna observación


 MITRA CLAIRE FERNANDEZ CARRILLO
 JEFA DEL DEPARTAMENTO DE REGISTRO Y CONTROL DE INVERSIÓN



 MITRA CLAIRE FERNANDEZ CARRILLO
 JEFA DEL DEPARTAMENTO DE REGISTRO Y CONTROL DE INVERSIÓN


 MITRA KAREN BEATRIZ ARANA ALONZO
 TITULAR DE LA UNIDAD DE INVERSIÓN ESTATAL

Elaboró

Revisó

Autorizó



**GOBIERNO DEL ESTADO DE QUINTANA ROO
FORMATO EVALUATORIO PROGRAMÁTICO DEL SIPRES FESIPRES-01
INDICADORES**

TRIMESTRE		
1	2	3

FECHA	
06/01/2023	

INSTITUCIÓN: 2111106106 - Secretaría de Finanzas y Planeación
PROGRAMA PRESUPUESTARIO: P003 - Gestión del Gasto Público Orientado a resultados
UNIDAD RESPONSABLE: 1106-2442 - Unidad de Inversión Estatal
ACTIVIDAD: F.P.C01A10 - Implementación y actualización de la normatividad en materia de planeación de las necesidades de infraestructura pública

IDENTIFICACIÓN DEL INDICADOR	
Indicador	C1A10 - Porcentaje de instrumentos normativos en materia de planeación de las necesidades de infraestructura pública implementados y actualizados

VARIABLES			
NUMERADOR	Número de instrumentos normativos en materia de planeación de las necesidades de infraestructura pública implementados y actualizados	Unidad de Medida del Numerador	234 - Documento ()
DENOMINADOR	Total de instrumentos normativos en materia de planeación de las necesidades de infraestructura pública	Unidad de Medida del Denominador	234 - Documento ()

MEZAS											
Línea Base	Año Meta	Meta Programada en el Año	Tipo de Meta	Comportamiento del Indicador hacia la Meta	Tipo de Método	Sematización				Rojo	
						Verde	Amarillo				
2018	100.000	2022	ACUMULATIVA	ASCENDENTE	PORCENTAJE	85.000	115.000	75.000	84.999	74.999	115.001


Variable	Calendario Programado												Total	
	Enero	Febrero	Marzo	Abril	Mayo	Junio	Julio	Agosto	Septiembre	Octubre	Noviembre	Diciembre		
NUMERADOR	0.000	0.000	0.000	0.000	0.000	0.000	0.000	0.000	0.000	0.000	0.000	0.000	1.000	1.000
DENOMINADOR	1.000	1.000	1.000	1.000	1.000	1.000	1.000	1.000	1.000	1.000	1.000	1.000	1.000	1.000

Variable	Calendario Ejecutado												Total	
	Enero	Febrero	Marzo	Abril	Mayo	Junio	Julio	Agosto	Septiembre	Octubre	Noviembre	Diciembre		
NUMERADOR	0.000	0.000	0.000	0.000	0.000	0.000	0.000	0.000	0.000	0.000	0.000	0.000	1.000	1.000

MITRA, CLAUDE FERNANDEZ BARRILLO
 JEFA DEL DEPARTAMENTO DE REGISTRO Y CONTROL DE INVERSIÓN
 Elaboró

MITRA, KAREN BEATRIZ ARANA ALONZO
 TITULAR DE LA UNIDAD DE INVERSIÓN ESTATAL
 Revisó

MITRA, KAREN BEATRIZ ARANA ALONZO
 TITULAR DE LA UNIDAD DE INVERSIÓN ESTATAL
 Autorizó



GOBIERNO DEL ESTADO DE QUINTANA ROO
 FORMATO EVALUATORIO PROGRAMÁTICO DEL SIPRES FESIPRES-01
 INDICADORES




TRIMESTRE		
1	2	3

FECHA	
06/01/2023	


Variable	Calendario Ejecutado												Total		
	Enero	Febrero	Marzo	Abril	Mayo	Junio	Julio	Agosto	Septiembre	Octubre	Noviembre	Diciembre			
DENOMINADOR	1.000	1.000	1.000	1.000	1.000	1.000	1.000	1.000	1.000	1.000	1.000	1.000	1.000	1.000	1.000

AVANCES PROGRAMÁTICOS				VARIACIÓN			
Programado	Ejecutado	Nivel de Cumplimiento	Color del Semáforo	Acumulado		Trimestral	
				Programado	Ejecutado	Numerador	Denominador
abs	abs	%		abs	%	%	%
100.000	100.000	100.000	VERDE	100.000	100.000	100.000	0.000


RESULTADOS		Observaciones
Meta Anual Equivalente	100.000	Ninguna observación


 MTRA. CLAIRE FERNANDA CARRILLO
 JEFA DEL DEPARTAMENTO DE REGISTRO Y CONTROL DE INVERSIÓN


Elaboró


 MTRA. KAREN BEATRIZ ARANA ALONZO
 TITULAR DE LA UNIDAD DE INVERSIÓN ESTATAL

Revisó


 MTRA. KAREN BEATRIZ ARANA ALONZO
 TITULAR DE LA UNIDAD DE INVERSIÓN ESTATAL

Autorizó





GOBIERNO DEL ESTADO DE QUINTANA ROO
FORMATO EVALUATORIO PROGRAMÁTICO DEL SIPPRES FESIPPRES-01
INDICADORES

TRIMESTRE		
1	2	3

FECHA
24/01/2023

INSTITUCIÓN: 2111106106 - Secretaría de Finanzas y Planeación
PROGRAMA PRESUPUESTARIO: Gestión del Gasto Público Orientado a resultados
UNIDAD RESPONSABLE: 1106-2209 - Subsecretaría de Política Hacendaria y Control Presupuestal
COMPONENTE: F.P.C02 - Programación, Presupuestación y Ejercicio y Control del Gasto Estatal consolidado con base en los principios del Modelo P6R - SED.

IDENTIFICACIÓN DEL INDICADOR	
Indicador	CO2IND1 - Índice P6R - SED sección Programación
OTRO	Valoración obtenida para la Entidad en la Sección Programación
	599 - Porcentaje (%)

Línea Base	Año Meta	Meta Programada en el Año	Tipo de Meta	Comportamiento del Indicador hacia la Meta	Tipo de Método	Sematización		
						Verde	Amarillo	Rojo
2021	2022	85.000	NO ACUMULATIVA	ASCENDENTE	OTRO	72.250	63.750	97.750
Valor:		85.000						97.751

Variable	Calendario Programado												
	Enero	Febrero	Marzo	Abril	Mayo	Junio	Julio	Agosto	Septiembre	Octubre	Noviembre	Diciembre	Total
OTRO	0.000	0.000	0.000	0.000	0.000	0.000	0.000	0.000	0.000	0.000	0.000	85.000	85.000


Variable	Calendario Ejecutado												
	Enero	Febrero	Marzo	Abril	Mayo	Junio	Julio	Agosto	Septiembre	Octubre	Noviembre	Diciembre	Total
OTRO	0.000	0.000	0.000	0.000	0.000	0.000	0.000	0.000	0.000	0.000	0.000	85.000	85.000

Ing. Alar Fernando Velázquez Lizama
 Director de Política y Programación Presupuestal

Lic. José Emmanuel Muñoz Cruz
 Subsecretario de Política Hacendaria y Control Presupuestal

Lic. Angel Servando Canto Aké
 Subsecretario de Política Hacendaria y Control Presupuestal

Elaboró [Firma] **Revisó** [Firma] **Autorizó** [Firma]



GOBIERNO DEL ESTADO DE QUINTANA ROO
 FORMATO EVALUATORIO PROGRAMÁTICO DEL SIPPRES FESIPPRES-01
 INDICADORES



TRIMESTRE		
1	2	3

FECHA	
24/01/2023	

AVANCES PROGRAMÁTICOS					
Programado	Trimestral		Acumulado		Nivel de Cumplimiento %
	Ejecutado	Nivel de Cumplimiento %	Ejecutado	Nivel de Cumplimiento %	
abs	abs	%	abs	%	%
85.000	85.000	100.000	85.000	100.000	100.000

RESULTADOS		
Meta Anual Equivalente	Color del Semáforo	Observaciones
85.000	VERDE	Para la sección Programación, se alcanzó la meta programada, la cual fue obtener una valoración de 85.

Ing. Alaj Ferrnandez Valladarez Lizama

Jefe de Oficina de Integración y Seguimiento Programático

Elaboró

Lic. José Emmanuel Muñoz Cruz


Director de Política y Programación Presupuestal

Revisó

Lic. Ángel Servando Canto Aké

Subsecretario de Política Hacendaria y Control Presupuestal

Autorizó



TRIMESTRE		
1	2	3

FECHA	
24/01/2023	

INSTITUCIÓN: 2111106106 - Secretaría de Finanzas y Planeación
 PROGRAMA PRESUPUESTARIO: Gestión del Gasto Público Orientado a resultados
 UNIDAD RESPONSABLE: 1106-2209 - Subsecretaría de Política Hacendaria y Control Presupuestal
 COMPONENTE: F.P.C02 - Programación, Presupuestación y Ejercicio y Control del Gasto Estatal consolidado con base en los principios del Modelo PbR - SED.

IDENTIFICACIÓN DEL INDICADOR	
Indicador	C02IND2 - Índice PbR - SED sección Presupuestación

VARIABLES	
OTRO	Valoración obtenida para la Entidad en la Sección Presupuestación
	Unidad de Medida
	599 - Porcentaje (%)

METAS									
Linea Base	Año Meta	Meta Programada en el Año	Tipo de Meta	Comportamiento del Indicador hacia la Meta	Sematización				
					Verde	Amarillo	Rojo		
2021	85.000	2022	NO ACUMULATIVA	ASCENDENTE	OTRO	Método	Verde	Amarillo	Rojo
Valor:	85.000	2022	NO ACUMULATIVA	ASCENDENTE	OTRO	Método	72.250	63.750	97.751

Variable	Calendario Programado													
	Enero	Febrero	Marzo	Abril	Mayo	Junio	Julio	Agosto	Septiembre	Octubre	Noviembre	Diciembre	Total	
OTRO	0.000	0.000	0.000	0.000	0.000	0.000	0.000	0.000	0.000	0.000	0.000	0.000	85.000	85.000

Variable	Calendario Ejecutado													
	Enero	Febrero	Marzo	Abril	Mayo	Junio	Julio	Agosto	Septiembre	Octubre	Noviembre	Diciembre	Total	
OTRO	0.000	0.000	0.000	0.000	0.000	0.000	0.000	0.000	0.000	0.000	0.000	0.000	90.000	90.000

Ing. Alan Fernández Valladares Lizama

Lic. José Emmanuel Muñoz Cruz

Jefe de Oficina de Integración y Seguimiento Programático

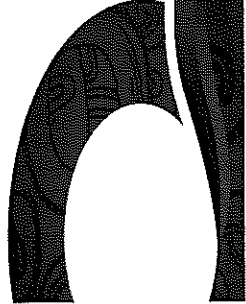
Director de Política y Programación Presupuestal

Elaboró

Revisó

Subsecretario de Política Hacendaria y Control Presupuestal

Autorizó



GOBIERNO DEL ESTADO DE QUINTANA ROO

FORMATO EVALUATORIO PROGRAMÁTICO DEL SIPPRES FESIPPRES-01
INDICADORES


FECHA	24/01/2023
-------	------------

TRIMESTRE		
1	2	3

AVANCES PROGRAMÁTICOS						
Programado	Trimestral		Acumulado		Nivel de Cumplimiento	
	Ejecutado	Nivel de Cumplimiento	Ejecutado	Nivel de Cumplimiento	%	
abs	abs	%	abs	abs	%	%
85.000	90.000	105.882	85.000	100.000	90.000	105.882
						105.882

RESULTADOS		
Meta Anual Equivalente	Color del Semáforo	Observaciones
90.000	VERDE	Para la sección Presupuestación, se superó la meta programada de 85, alcanzando un 90.

Ing. Alan Fernando Valladares Lizama



Jefe de Oficina de Integración y Seguimiento Programático

Elaboró


Lic. José Emmanuel Muñoz Cruz



Director de Política y Programación Presupuestal

Revisó

Lic. Angel Servando Canto Aké



Subsecretario de Política Hacendaria y Control Presupuestal

Autorizó



GOBIERNO DEL ESTADO DE QUINTANA ROO
FORMATO EVALUATORIO PROGRAMÁTICO DEL SIPRES FESIPRES-01
INDICADORES

TRIMESTRE		
1	2	3

FECHA	
24/01/2023	

INSTITUCIÓN: 2111106106 - Secretaría de Finanzas y Planeación
PROGRAMA PRESUPUESTARIO: Gestión del Gasto Público Orientado a resultados
UNIDAD RESPONSABLE: 1106-2209 - Subsecretaría de Política Hacendaria y Control Presupuestal
COMPONENTE: F.P.C02 - Programación, Presupuestación y Ejercicio y Control del Gasto Estatal consolidado con base en los principios del Modelo Pbr - SED.

IDENTIFICACIÓN DEL INDICADOR	
Indicador	CO2IND3 - Índice Pbr - SED sección Ejercicio y Control

VARIABLES	
OTRO	Valoración obtenida para la Entidad en la Sección Ejercicio y Control
	Unidad de Medida
	599 - Porcentaje ()

METAS											
Línea Base	Año Meta	Meta Programada en el Año	Tipo de Meta	Comportamiento del Indicador hacia la Meta	Tipo de Método	Sematización					
						Verde	Amarillo	Rojo			
30.000	2022	50.000	NO ACUMULATIVA	ASCENDENTE	OTRO	42.500	57.500	37.500	42.500	37.500	57.501

Variable	Calendario Programado												
	Enero	Febrero	Marzo	Abril	Mayo	Junio	Julio	Agosto	Septiembre	Octubre	Noviembre	Diciembre	Total
OTRO	0.000	0.000	0.000	0.000	0.000	0.000	0.000	0.000	0.000	0.000	0.000	0.000	50.000


Variable	Calendario Ejecutado												
	Enero	Febrero	Marzo	Abril	Mayo	Junio	Julio	Agosto	Septiembre	Octubre	Noviembre	Diciembre	Total
OTRO	0.000	0.000	0.000	0.000	0.000	0.000	0.000	0.000	0.000	0.000	0.000	0.000	50.000

Ing. Alan Fernando Valdez Lizama
 Jefe de Oficina de Integración y Seguimiento Programático

Lic. José Emmanuel Muñoz Cruz
 Director de Política y Programación Presupuestal

Lic. Angel Servando Panto Aké
 Subsecretario de Política Hacendaria y Control Presupuestal

Elaboró **Revisó** **Autorizó**



GOBIERNO DEL ESTADO DE QUINTANA ROO

FORMATO EVALUATORIO PROGRAMÁTICO DEL SIPPRES FESIPPRES-01
INDICADORES


FECHA
24/01/2023

TRIMESTRE		
1	2	3

AVANCES PROGRAMÁTICOS					
Programado	Trimestral		Acumulado		Nivel de Cumplimiento
	Ejecutado	Nivel de Cumplimiento	Ejecutado	Nivel de Cumplimiento	
abs	abs	%	abs	%	%
50.000	50.000	100.000	50.000	100.000	100.000

RESULTADOS	
Meta Anual Equivalente	Observaciones
50.000	Para la sección Ejercicio y Control, se obtuvo la valoración esperada, la cual fue 50.
VERDE	


Ing. Alan Fernando Valladares Lizama



Jefe de Oficina de Integración y Seguimiento Programático

Elaboró


Lic. José Emmanuel Muñoz Cruz



Director de Política y Programación Presupuestal

Revisó

Lic. Ángel Servando Cantó Aké



Subsecretario de Política Hacendaria y Control Presupuestal

Autorizó



GOBIERNO DEL ESTADO DE QUINTANA ROO
FORMATO EVALUATORIO PROGRAMÁTICO DEL SIPPRES FESIPPRES-01
INDICADORES

TRIMESTRE		
1	2	3

FECHA	
23/01/2023	

INSTITUCIÓN: 2111106106 - Secretaría de Finanzas y Planeación
PROGRAMA PRESUPUESTARIO: P003 - Gestión del Gasto Público Orientado a resultados
UNIDAD RESPONSABLE: 1106-2414 - Dirección de Política y Programación Presupuestal
ACTIVIDAD: F.P.CO2.A01 - Validación de Programas Presupuestarios en apego a la Metodología del Marco Lógico para integrar el Proyecto de Presupuesto de Egresos.

IDENTIFICACIÓN DEL INDICADOR	
Indicador	CO2A01 - Porcentaje de Programas Presupuestarios validados conforme a la Metodología del Marco Lógico

VARIABLES	
NUMERADOR	Programas presupuestarios que cumplen con la Metodología de Marco Lógico
DENOMINADOR	Total de Programas Presupuestarios de los Entes Públicos que conforman la Administración Pública del Estado
	Unidad de Medida del Numerador: 649 - Programa Presupuestario ()
	Unidad de Medida del Denominador: 649 - Programa Presupuestario ()

METAS										
Linea Base	Año Meta	Meta Programada en el Año	Tipo de Meta	Comportamiento del Indicador hacia la Meta	Tipo de Método	Semafización				
						Verde	Amarillo	Rojo		
2021	2022	100.000	ACUMULATIVA	ASCENDENTE	PORCENTAJE	85.000	115.000	75.000	84.999	74.999
Valor:	100.000	2022								115.001

Variable	Calendario Programado												
	Enero	Febrero	Marzo	Abril	Mayo	Junio	Julio	Agosto	Septiembre	Octubre	Noviembre	Diciembre	Total
NUMERADOR	0.000	0.000	0.000	0.000	0.000	0.000	0.000	0.000	0.000	0.000	0.000	0.000	110.000
DENOMINADOR	1.000	1.000	1.000	1.000	1.000	1.000	1.000	1.000	1.000	1.000	1.000	1.000	110.000

Variable	Calendario Ejecutado												
	Enero	Febrero	Marzo	Abril	Mayo	Junio	Julio	Agosto	Septiembre	Octubre	Noviembre	Diciembre	Total
NUMERADOR	0.000	0.000	0.000	0.000	0.000	0.000	0.000	0.000	0.000	0.000	0.000	0.000	70.000
DENOMINADOR	1.000	1.000	1.000	1.000	1.000	1.000	1.000	1.000	1.000	1.000	1.000	1.000	110.000

Ing. Alan Fernando Valladares Lizama

Jefe de Oficina de Integración y Seguimiento Programático

Elaboró

Lic. José Emmanúel Muñoz Cruz

Director de Política y Programación Presupuestal

Revisó

Autorizó

Lic. José Emmanúel Muñoz Cruz

Director de Política y Programación Presupuestal



GOBIERNO DEL ESTADO DE QUINTANA ROO

FORMATO EVALUATORIO PROGRAMÁTICO DEL SIPRES FESIPRES-01

INDICADORES


TRIMESTRE			FECHA
1	2	3	23/01/2023

Variable	Calendario Ejecutado												
	Enero	Febrero	Marzo	Abril	Mayo	Junio	Julio	Agosto	Septiembre	Octubre	Noviembre	Diciembre	Total
DENOMINADOR	1.000	1.000	1.000	1.000	1.000	1.000	1.000	1.000	1.000	1.000	1.000	70.000	70.000

AVANCES PROGRAMÁTICOS				VARIACIÓN			
Trimestral		Acumulado		Trimestral		Trimestral	
Programado	Ejecutado	Nivel de Cumplimiento	Programado	Ejecutado	Nivel de Cumplimiento	Numerador	Denominador
abs	abs	%	abs	abs	%	%	%
100.000	100.000	100.000	100.000	100.000	100.000	100.000	100.000
						-36.364	-36.364

RESULTADOS		Observaciones
Meta Anual Equivalente	Color del Semáforo	
100.000	VERDE	Este indicador mide el total de programas presupuestarios que cumplen con los criterios que establece la SHCP a través de la Metodología del Marco Lógico para ser validados. Todos los programas deben ser sometidos a una revisión por parte de personal capacitado en el tema, y solo aquellos que cumplan con lo solicitado obtendrán su validación para proceder a la etapa de Presupuestación. Se alcanzó una meta del 100% de programas presupuestarios validados conforme a dicha metodología.

Ing. Alan Fernando Valladares Lizama



Jefe de Oficina de Integración y Seguimiento Programático

Elaboró

Lic. José Emmanuel Muñoz Cruz



Director de Política y Programación Presupuestal

Revisó

Lic. José Emmanuel Muñoz Cruz



Director de Política y Programación Presupuestal

Autorizó



SEFIPLAN
SECRETARÍA DE ECONOMÍA



QUINTANA ROO
GOBIERNO DEL ESTADO

**GOBIERNO DEL ESTADO DE QUINTANA ROO
FORMATO EVALUATORIO PROGRAMÁTICO DEL SIPPRES FESIPPRES-01
INDICADORES**

TRIMESTRE		
1	2	3

FECHA
24/01/2023

INSTITUCIÓN: 2111106106 - Secretaría de Finanzas y Planeación
PROGRAMA PRESUPUESTARIO: P003 - Gestión del Gasto Público Orientado a resultados
UNIDAD RESPONSABLE: 1106-2447 - Dirección de Control Presupuestal de los Servicios Personales.
ACTIVIDAD: F.P.C02.A02 - Seguimiento a la ejecución de los recursos de los servicios personales de las Entidades y Organismos con base en el Decreto del Presupuesto autorizado.

IDENTIFICACIÓN DEL INDICADOR	
Indicador	C02A02 - Porcentaje de Estados Analíticos del Gasto publicados relacionados con el recurso de los servicios personales.

VARIABLES	
NUMERADOR	Estados analíticos del Gasto publicados relacionados con el recursos de los servicios personales
DENOMINADOR	Total de Estados analíticos del Gasto relacionados con el recursos de los servicios personales

METAS							
Línea Base	Año Meta	Meta Programada en el Año	Tipo de Meta	Comportamiento del Indicador hacia la Meta	Tipo de Método	Semafización	
Año: 2021	2022	100.000	NO ACUMULATIVA	ASCENDENTE	Verde	Amarillo	Rojo
Valor:	100.000	2022	100.000	NO ACUMULATIVA	85.000	115.000	74.999
					75.000	84.999	115.001

Variable	Calendario Programado												
	Enero	Febrero	Marzo	Abril	Mayo	Junio	Julio	Agosto	Septiembre	Octubre	Noviembre	Diciembre	Total
NUMERADOR	0.000	0.000	0.000	0.000	0.000	2.000	0.000	0.000	0.000	0.000	0.000	0.000	2.000
DENOMINADOR	1.000	1.000	1.000	1.000	1.000	2.000	1.000	1.000	1.000	1.000	1.000	1.000	2.000

Variable	Calendario Ejecutado												
	Enero	Febrero	Marzo	Abril	Mayo	Junio	Julio	Agosto	Septiembre	Octubre	Noviembre	Diciembre	Total
NUMERADOR	0.000	0.000	0.000	0.000	0.000	2.000	0.000	0.000	0.000	0.000	0.000	0.000	2.000
DENOMINADOR	1.000	1.000	1.000	1.000	1.000	2.000	1.000	1.000	1.000	1.000	1.000	1.000	2.000

LIC. OSCAR HIRAM SANTOS LIZARRAGA

JEFE DE DEPARTAMENTO DE CONTROL DE SERVICIOS PERSONALES DEL SECTOR CENTRAL

Elaboró

ING. MARGARITA SANCHEZ HIDALGO

DIRECTORA DE CONTROL PRESUPUESTAL DE LOS SERVICIOS PERSONALES

Revisó

Autorizó

ING. MARGARITA SANCHEZ HIDALGO

DIRECTORA DE CONTROL PRESUPUESTAL DE LOS SERVICIOS PERSONALES



GOBIERNO DEL ESTADO DE QUINTANA ROO
FORMATO EVALUATORIO PROGRAMÁTICO DEL SIPPRES FESIPPRES-01
INDICADORES




TRIMESTRE		
1	2	3

FECHA
24/01/2023


Variable	Calendario Ejecutado												
	Enero	Febrero	Marzo	Abril	Mayo	Junio	Julio	Agosto	Septiembre	Octubre	Noviembre	Diciembre	Total
DENOMINADOR	1.000	1.000	1.000	1.000	1.000	2.000	1.000	1.000	1.000	1.000	1.000	2.000	2.000

AVANCES PROGRAMÁTICOS										VARIACIÓN			
Programado	abs	100.000	100.000	100.000	Acumulado			Trimestral					
					Ejecutado	Nivel de Cumplimiento	Programado	Ejecutado	Nivel de Cumplimiento	Numerador	Denominador		
					abs	%	abs	%	%	%	%	%	%
100.000		100.000	100.000	100.000	100.000	100.000	100.000	100.000	100.000	100.000	0.000	0.000	0.000


RESULTADOS	
Meta Anual Equivalente	100.000
Color del Semáforo	VERDE
Observaciones	sin observaciones


LIC. OSCAR HIRAM SANTOS LIZARRAGA
 JEFE DE DEPARTAMENTO DE CONTROL DE SERVICIOS PERSONALES DEL
 SECTOR CENTRAL


Elaboró


ING. MARGARITA SALA HIDALGO
 DIRECTORA DE CONTROL PRESUPUESTAL DE LOS SERVICIOS PERSONALES

Revisó


ING. MARGARITA SALA HIDALGO
 DIRECTORA DE CONTROL PRESUPUESTAL DE LOS SERVICIOS PERSONALES

Autorizó





GOBIERNO DEL ESTADO DE QUINTANA ROO
 FORMATO EVALUATORIO PROGRAMÁTICO DEL SIPRES FESIPRES-01
 INDICADORES

TRIMESTRE		
1	2	3

FECHA	
26/01/2023	

INSTITUCIÓN: 2111106106 - Secretaría de Finanzas y Planeación
 PROGRAMA PRESUPUESTARIO: P003 - Gestión del Gasto Público Orientado a resultados
 UNIDAD RESPONSABLE: 1106-2413 - Dirección de Control Presupuestal
 ACTIVIDAD: F.P.C02.A03 - Seguimiento a la ejecución de los recursos públicos a fin de controlar el gasto en apego a los principios de Disciplina Financiera.

Indicador		IDENTIFICACIÓN DEL INDICADOR	
NUMERADOR	Número de publicaciones por trimestre.	Unidad de Medida del Numerador	660 - Publicación Web ()
DENOMINADOR	Número de publicaciones esperadas por trimestre.	Unidad de Medida del Denominador	680 - Publicación Web ()

VARIABLES												
METAS												
Año:	Línea Base	Año Meta	Meta Programada en el Año	Tipo de Meta	Comportamiento del Indicador hacia la Meta	Tipo de Método	Sematización			Rojo		
							Verde	Amarillo	Rojo			
Valor:	100.000	2022	100.000	ACUMULATIVA	ASCENDENTE	PORCENTAJE	85.000	115.000	75.000	84.999	74.999	115.001

Variable	Calendario Programado												
	Enero	Febrero	Marzo	Abril	Mayo	Junio	Julio	Agosto	Septiembre	Octubre	Noviembre	Diciembre	Total
NUMERADOR	0.000	0.000	13.000	0.000	0.000	13.000	0.000	0.000	13.000	0.000	0.000	13.000	52.000
DENOMINADOR	1.000	1.000	13.000	1.000	1.000	13.000	1.000	1.000	13.000	1.000	1.000	13.000	52.000

Variable	Calendario Ejecutado												
	Enero	Febrero	Marzo	Abril	Mayo	Junio	Julio	Agosto	Septiembre	Octubre	Noviembre	Diciembre	Total
NUMERADOR	1.000	1.000	13.000	1.000	1.000	13.000	1.000	1.000	13.000	0.000	0.000	7.000	52.000

Castillo Sabido Yolanda Evelyn
 Analista Profesional

Leydi Aracely Delgadillo Avila
 Jefa de Departamento

L.C. CARLOS ALBERTO RODRIGUEZ PRIEGO
 DIRECTOR DE CONTROL PRESUPUESTAL

Elaboró

Revisó

Autorizó



GOBIERNO DEL ESTADO DE QUINTANA ROO
 FORMATO EVALUATORIO PROGRAMÁTICO DEL SIPPRES FESIPPRES-01
 INDICADORES



TRIMESTRE		
1	2	3

FECHA	
	26/01/2023

Variable	Calendario Ejecutado												Total	
	Enero	Febrero	Marzo	Abril	Mayo	Junio	Julio	Agosto	Septiembre	Octubre	Noviembre	Diciembre		
DENOMINADOR	1.000	1.000	13.000	1.000	1.000	13.000	1.000	1.000	1.000	13.000	1.000	1.000	7.000	52.000

AVANCES PROGRAMÁTICOS				VARIACIÓN			
Trimestral		Acumulado		Trimestral		Trimestral	
Programado	Ejecutado	Nivel de Cumplimiento	Ejecutado	Nivel de Cumplimiento	Numerador	Denominador	
abs	abs	%	abs	%	%	%	%
100.000	100.000	100.000	100.000	100.000	100.000	100.000	-46.154
							-46.154

RESULTADOS		Observaciones	
Meta Anual Equivalente	Color del Semáforo		
100.000	VERDE	Reportes publicados en la página de la SEFIPLAN, en el mes de diciembre el numero considerado de reportes publicados debe ser un total de 13, sin embargo en los meses de enero, febrero, abril, mayo, julio y agosto se encuentran reportados erróneamente 1 reporte por mes, por lo que en el mes de diciembre se realiza un ajuste en el numero de publicaciones para poder coincidir con el total anual.	

Castillo Sapió Ylandra Evelyn
 Analista Profesional


Elaboró

Leydi Arce
 Jefa de Departamento

Revisó

[Signature]
 L.C. CARLOS ALBERTO RODRIGUEZ PRIEGO
 DIRECTOR DE CONTROL PRESUPUESTAL

Autorizó



GOBIERNO DEL ESTADO DE QUINTANA ROO
 FORMATO EVALUATORIO PROGRAMÁTICO DEL SIPRES FESIPRES-01
 INDICADORES

TRIMESTRE		
1	2	3

FECHA	
11/01/2023	

INSTITUCIÓN: 2111106106 - Secretaría de Finanzas y Planeación
 PROGRAMA PRESUPUESTARIO: P003 - Gestión del Gasto Público Orientado a resultados
 UNIDAD RESPONSABLE: 1106-2440 - Dirección de Control y Seguimiento de Inversión Pública
 ACTIVIDAD: F.P.C02.A04 - Control, seguimiento y análisis de las etapas del autorizado, comprometido y devengado de la Inversión Pública en coordinación con las dependencias, entidades y organismos.

IDENTIFICACIÓN DEL INDICADOR	
Indicador	C02A04 - Porcentaje de proyectos de inversión pública comprometidos

VARIABLES	
NUMERADOR	Número de proyectos de inversión pública comprometidos
DENOMINADOR	Número de proyectos de inversión pública aprobados
Unidad de Medida del Numerador	661 - Proyecto ()
Unidad de Medida del Denominador	661 - Proyecto ()

METAS										
Linea Base	Año Meta	Meta Programada en el Año	Tipo de Meta	Comportamiento del Indicador hacia la Meta	Tipo de Método	Sematoforización				
2021	2022	100.000	ACUMULATIVA	ASCENDENTE	VERDE	Verde	Amarillo			
Valor:	100.000	2022	100.000	100.000	85.000	115.000	75.000	84.999	74.999	115.001

Calendario Programado													
Variable	Enero	Febrero	Marzo	Abril	Mayo	Junio	Julio	Agosto	Septiembre	Octubre	Noviembre	Diciembre	Total
NUMERADOR	0.000	8.000	8.000	13.000	22.000	30.000	50.000	34.000	14.000	10.000	6.000	5.000	200.000
DENOMINADOR	1.000	8.000	8.000	13.000	22.000	30.000	50.000	34.000	14.000	10.000	6.000	5.000	200.000

Calendario Ejecutado													
Variable	Enero	Febrero	Marzo	Abril	Mayo	Junio	Julio	Agosto	Septiembre	Octubre	Noviembre	Diciembre	Total
NUMERADOR	0.000	8.000	8.000	13.000	22.000	30.000	50.000	34.000	14.000	14.000	7.000	20.000	220.000

Jose Luis Chab Chan
 Jefe de Departamento de Seguimiento al Gasto Federalizado

Ing. Elvies Cabrera Cruz
 Director de Control y Seguimiento de Inversión Pública

Revisó

Autorizó

Elaboró



GOBIERNO DEL ESTADO DE QUINTANA ROO
FORMATO EVALUATORIO PROGRAMÁTICO DEL SIPPRES FESIPPRES-01
INDICADORES



TRIMESTRE			
1	2	3	4

FECHA
11/01/2023

Variable	Calendario Ejecutado												Total
	Enero	Febrero	Marzo	Abril	Mayo	Junio	Julio	Agosto	Septiembre	Octubre	Noviembre	Diciembre	
DENOMINADOR	1,000	8,000	8,000	13,000	22,000	30,000	50,000	34,000	14,000	14,000	7,000	20,000	220,000

Programado	AVANCES PROGRAMÁTICOS												
	Acumulado						VARIACIÓN						
	Trimestral			Acumulado			Trimestral			Acumulado			
Ejecutado	Nivel de Cumplimiento	Programado	Ejecutado	Nivel de Cumplimiento	Numerador	Denominador	Ejecutado	Nivel de Cumplimiento	Numerador	Denominador	%	%	%
abs	%	abs	%	abs	%	%	abs	%	%	%	%	%	%
100,000	100,000	100,000	100,000	100,000	100,000	100,000	100,000	100,000	100,000	95,238	95,238	95,238	95,238

RESUMEN	
Meta Anual Equivalente	Color del Semáforo
100,000	VERDE
El incremento en el número total de los proyectos aprobados es debido al recurso recibido del programa FIES 2022.	
Observaciones	


Jose Luis Chab Chan
 Jefe de Departamento de Seguimiento al Gasto Federalizado

Ing. Zives Cabrera Cruz
 Director de Control y Seguimiento de Inversión Pública
 Revisó

Ing. Zives Cabrera Cruz
 Director de Control y Seguimiento de Inversión Pública
 Autorizó

Elaboró

Jefe de Departamento de Seguimiento al Gasto Federalizado





GOBIERNO DEL ESTADO DE QUINTANA ROO
FORMATO EVALUATORIO PROGRAMÁTICO DEL SIPRES FESIPRES-01
INDICADORES

TRIMESTRE		
1	2	3

FECHA	
06/01/2023	

INSTITUCIÓN: 2111106106 - Secretaría de Finanzas y Planeación
PROGRAMA PRESUPUESTARIO: Gestión del Gasto Público Orientado a resultados
UNIDAD RESPONSABLE: 1106-2206 - Subsecretaría de Análisis Económico y Finanzas Públicas
COMPONENTE: F.P.C03 - Banco de información Estadística Estatal generado

IDENTIFICACIÓN DEL INDICADOR			
Indicador	C03 - Porcentaje de visitas al micrositio del Centro de Información Estadística y Geográfica		
NUMERADOR	Número de personas que visitan el Micrositio del Centro de Información Estadística y Geográfica		
DENOMINADOR	Número de personas esperadas		
	Unidad de Medida del Numerador	797 - Visita ()	
	Unidad de Medida del Denominador	797 - Visita ()	

VARIABLES									
METAS									
Linea Base	Año Meta	Meta Programada en el Año	Tipo de Meta	Comportamiento del Indicador hacia la Meta	Tipo de Método	Sematización			
Año:	2018			ASCENDENTE	PORCENTAJE	Verde	Amarillo	Rojó	
Valor:	63.730	2022	85.000	ACUMULATIVA		72.250	63.750	63.749	97.751

Variable	Calendario Programado												
	Enero	Febrero	Marzo	Abril	Mayo	Junio	Julio	Agosto	Septiembre	Octubre	Noviembre	Diciembre	Total
NUMERADOR	0.000	0.000	255.000	0.000	0.000	255.000	0.000	0.000	255.000	0.000	0.000	255.000	1.020.000
DENOMINADOR	1.000	1.000	300.000	1.000	1.000	300.000	1.000	1.000	300.000	1.000	1.000	300.000	1.200.000

Variable	Calendario Ejecutado												
	Enero	Febrero	Marzo	Abril	Mayo	Junio	Julio	Agosto	Septiembre	Octubre	Noviembre	Diciembre	Total
NUMERADOR	0.000	0.000	278.000	0.000	0.000	256.000	0.000	0.000	424.000	0.000	0.000	372.000	1.330.000

Laura Maryn Puse Nahuat
 Supervisora Especializada


Lic. Jesús Rolando Barrera Chob
 Director de Información y Análisis Económico.

M.D.C. JESUS RICARDO AYALA RAMIREZ
 SUBSECRETARIO DE ANÁLISIS ECONÓMICO Y FINANZAS PÚBLICAS

Revisó

Autorizó

Elaboró



GOBIERNO DEL ESTADO DE QUINTANA ROO
 FORMATO EVALUATORIO PROGRAMÁTICO DEL SIPRES FESIPRES-01
 INDICADORES



QUINTANA ROO
 GOBIERNO DEL ESTADO

TRIMESTRE		
1	2	3

FECHA
06/01/2023

Variable	Calendario Ejecutado												Total
	Enero	Febrero	Marzo	Abril	Mayo	Junio	Julio	Agosto	Septiembre	Octubre	Noviembre	Diciembre	
DENOMINADOR	1.000	1.000	300.000	1.000	1.000	300.000	1.000	1.000	1.000	1.000	1.000	300.000	1.200.000

AVANCES PROGRAMÁTICOS				VARIACIÓN	
Acumulado				Trimestral	
Programado	Ejecutado	Nivel de Cumplimiento		Numerador	Denominador
		abs	%		
85.000	124.000	145.882		130.392	45.882
		100.000	110.833	130.392	0.000
		abs			
		%			
		abs			
		%			

RESULTADOS		Observaciones	
Meta Anual Equivalente	Color del Semáforo		
124.000	ROJO	El semáforo se ubicó en color rojo debido a que se superó la meta programada del indicador. Se registraron una mayor cantidad de visitas al microsito debido a un curso impartido y que los participantes hicieron uso de la información ahí publicada.	

Laura Marín Rivas Nahuat
 Supervisora Especializada

Elaboró

Lic. Jesús Rolando Barrera Chuc.
 Director de Información y Análisis Económico.

Revisó

M.D.C. JESÚS RICARDO AYALA RAMÍREZ
 SUBSECRETARIO DE ANÁLISIS ECONÓMICO Y FINANZAS PÚBLICAS

Autorizó





GOBIERNO DEL ESTADO DE QUINTANA ROO
FORMATO EVALUATORIO PROGRAMÁTICO DEL SIPRES FESIPRES-01
INDICADORES

TRIMESTRE		
1	2	3

FECHA	
06/01/2023	

INSTITUCIÓN: 211106106 - Secretaría de Finanzas y Planeación
PROGRAMA PRESUPUESTARIO: P003 - Gestión del Gasto Público Orientado a resultados
UNIDAD RESPONSABLE: 1106-2455 - Dirección de Información y Análisis Económico
ACTIVIDAD: F.P.C03.A01 - Difusión de los datos estadísticos de los subsistemas de información estadística

IDENTIFICACIÓN DEL INDICADOR	
Indicador	C3A1 - Porcentaje de visitas al micrositio del Centro de Información Estadística y Geográfica

VARIABLES	
NUMERADOR	Número de visitas registradas en el Micrositio del CIEG
DENOMINADOR	Número de visitas programadas registradas en el Micrositio del CIEG

METAS	
Linea Base	50,000
Año:	2018
Valor:	50,000 2022

Variable	Calendario Programado												Total
	Enero	Febrero	Marzo	Abril	Mayo	Junio	Julio	Agosto	Septiembre	Octubre	Noviembre	Diciembre	
NUMERADOR	0.000	0.000	250.000	0.000	0.000	250.000	0.000	0.000	250.000	0.000	0.000	250.000	1,000.000
DENOMINADOR	1.000	1.000	300.000	1.000	1.000	300.000	1.000	1.000	300.000	1.000	1.000	300.000	1,200.000


Variable	Calendario Ejecutado												Total
	Enero	Febrero	Marzo	Abril	Mayo	Junio	Julio	Agosto	Septiembre	Octubre	Noviembre	Diciembre	
NUMERADOR	0.000	0.000	278.000	0.000	0.000	256.000	0.000	0.000	424.000	0.000	0.000	372.000	1,330.000

Lic. Constantino Coto Pech
 Secretario Ejecutivo

Mtro. Adrian Salas Tur Gonzalez
 Jefe de Departamento de Información Estadística y Enlace

Lic. Jesús Rolando Balleja Chuc
 Director de Información y Análisis Económico

Autorizó



GOBIERNO DEL ESTADO DE QUINTANA ROO
FORMATO EVALUATORIO PROGRAMÁTICO DEL SIPPRES FESIPPRES-01
INDICADORES



TRIMESTRE		
1	2	3

FECHA
06/01/2023

Variable	Calendario Ejecutado												VARIACION		
	Enero	Febrero	Marzo	Abril	Mayo	Junio	Julio	Agosto	Septiembre	Octubre	Noviembre	Diciembre	Total	Trimestral	
DENOMINADOR	1,000	1,000	300,000	1,000	1,000	300,000	1,000	1,000	300,000	1,000	1,000	300,000	1,200,000		
AVANCES PROGRAMÁTICOS															
Acumulado															
Programado	Programado			Ejecutado			Nivel de Cumplimiento			Numerador			Denominador		
	abs	%	abs	abs	%	abs	%	%	%	%	%	%	%	%	
83,333			83,333	100,000		110,833		133,000		133,000		48,800	0,000		
RESULTADOS															
Meta Anual Equivalente	124,000	Color del Semáforo	ROJO												Observaciones
El semáforo se ubicó en color rojo debido a que se superó la meta programada del indicador por una mayor difusión de la información publicada en el sitio en diversos cursos.															

Lic. Constanantino Coto Pech
 Secretario Ejecutivo


Elaboró

Mdp. Adrián Isaias Tun González
 Jefe de Departamento de Información Estadística y Enlace

Revisó

Lic. Jesús Rolando Barrera Chuc
 Director de Información y Análisis Económico

Autorizó



GOBIERNO DEL ESTADO DE QUINTANA ROO
FORMATO EVALUATORIO PROGRAMÁTICO DEL SIPRES FESIPRES-01
INDICADORES

TRIMESTRE		
1	2	3
		4

FECHA	
06/01/2023	

INSTITUCIÓN: 2111106106 - Secretaría de Finanzas y Planeación
PROGRAMA PRESUPUESTARIO: P003 - Gestión del Gasto Público Orientado a resultados
UNIDAD RESPONSABLE: 1106-2206 - Subsecretaría de Análisis Económico y Finanzas Públicas
ACTIVIDAD: F.P.C03-A02 - Promoción de la participación ciudadana en los eventos que transmiten conocimientos sobre finanzas públicas.

IDENTIFICACIÓN DEL INDICADOR	
Indicador	C3A2 - Porcentaje de participantes capacitados en eventos que brindan conocimiento sobre las finanzas públicas

VARIABLES	
NUMERADOR	Total de participantes en los eventos que brindan conocimiento sobre las finanzas públicas estatales y personales.
DENOMINADOR	Total de participantes programados
Unidad de Medida del Numerador	535 - Participantes ()
Unidad de Medida del Denominador	535 - Participantes ()

METAS	
Año	2018
Valor:	100.000
Año Meta	2022
Meta Programada en el Año	96.774
Tipo de Meta	ACUMULATIVA
Comportamiento del Indicador hacia la Meta	ASCENDENTE
Tipo de Método	Porcentaje
Sematización	
Verde	82.258
Amarillo	72.581
Rojo	72.580
Total	111.290

Calendario Programado	
Variable	Total
NUMERADOR	300.000
DENOMINADOR	310.000
Calendario Ejecutado	
Variable	Total
NUMERADOR	175.000

Variable	Enero	Febrero	Marzo	Abril	Mayo	Junio	Julio	Agosto	Septiembre	Octubre	Noviembre	Diciembre	Total
NUMERADOR	0.000	0.000	0.000	0.000	0.000	135.000	0.000	0.000	0.000	0.000	0.000	0.000	300.000
DENOMINADOR	1.000	1.000	1.000	1.000	1.000	110.000	1.000	1.000	1.000	1.000	1.000	200.000	310.000

Laura Marvin Rojas Naguey
 Supervisora Especializada

L.C. Brenda Mayrel González Flores
 Directora de Análisis de Finanzas Públicas.

M.D.C. JESÚS CARLOS AYALA RAMÍREZ
 Autorizó

Revisó

Elaboró

SUBSECRETARIO DE ANÁLISIS ECONÓMICO Y FINANZAS PÚBLICAS



SECRETARÍA DE FINANZAS Y PLANEACIÓN

GOBIERNO DEL ESTADO DE QUINTANA ROO
 FORMATO EVALUATORIO PROGRAMÁTICO DEL SIPPRES FESIPPRES-01
 INDICADORES



TRIMESTRE		
1	2	3

FECHA
06/01/2023

Variable	Calendario Ejecutado												
	Enero	Febrero	Marzo	Abril	Mayo	Junio	Julio	Agosto	Septiembre	Octubre	Noviembre	Diciembre	Total
DENOMINADOR	1,000	1,000	1,000	1,000	1,000	110,000	1,000	1,000	1,000	1,000	1,000	200,000	310,000

AVANCES PROGRAMÁTICOS				VARIACIÓN			
Trimestral		Acumulado		Trimestral		Trimestral	
Programado	Ejecutado	Nivel de Cumplimiento	Ejecutado	Nivel de Cumplimiento	Numerador	Denominador	%
abs	87,500	%	abs	%	%	%	%
abs	87,500	106.061	abs	100.000	103.333	103.333	6.061
abs	87,500	106.061	abs	100,000	103.333	103.333	6.061

RESULTADOS		Observaciones	
Meta Anual Equivalente	Color del Semáforo		
102.639	VERDE		

Laura Maryli Rivas Nahuat
 Supervisora Especializada

Elaboró

L.C. Brenda Mayra González Flores
 Directora de Análisis de Finanzas Públicas.

Revisó

M.D.C. JESÚS RICARDO AYALA RAMÍREZ
 SUBSECRETARIO DE ANÁLISIS ECONÓMICO Y FINANZAS PÚBLICAS

Autorizó



GOBIERNO DEL ESTADO DE QUINTANA ROO
FORMATO EVALUATORIO PROGRAMÁTICO DEL SIPRES FESIPRES-01
INDICADORES



TRIMESTRE		
1	2	3

FECHA
06/01/2023

INSTITUCIÓN: 2111106106 - Secretaría de Finanzas y Planeación
PROGRAMA PRESUPUESTARIO: P003 - Gestión del Gasto Público Orientado a resultados
UNIDAD RESPONSABLE: 1106-2409 - Dirección Análisis de Finanzas Públicas
ACTIVIDAD: F.P. C03.A03 - Asesoramiento a los usuarios del módulo de información y atención Chetumal para interponer sus quejas y dudas relacionadas con servicios financieros ante la Subdelegación CONDUSEF Cancún.

IDENTIFICACIÓN DEL INDICADOR	
Indicador	C3A3 - Porcentaje de usuarios del módulo de la CONDUSEF Chetumal que son asesorados y/o vinculados ante la subdelegación correspondientes para realizar el trámite, aclaración y/o duda relacionada con servicios financieros.

VARIABLES		
NUMERADOR	Total de usuarios del módulo de la CONDUSEF Chetumal que son asesorados y vinculados ante las instancias correspondientes para realizar el trámite, aclaración y/o duda relacionada con servicios financieros	Unidad de Medida del Numerador 787 - Usuario (s) 0
DENOMINADOR	Total de usuarios del módulo de la CONDUSEF Chetumal que se espera asesorar y vincular ante las instancias correspondientes para realizar el trámite, aclaración y/o duda relacionada con servicios financieros	Unidad de Medida del Denominador 787 - Usuario (s) 0

METAS						
Línea Base	Año Meta	Meta Programada en el Año	Tipo de Meta	Comportamiento del Indicador hacia la Meta	Semaforización	
					Verde	Amarillo
2018	2022	95.238	ACUMULATIVA	ASCENDENTE	80.952	109.524
Valor:	100.000	2022		PORCENTAJE	80.951	71.428
						109.525

Variable	Calendario Programado												
	Enero	Febrero	Marzo	Abril	Mayo	Junio	Julio	Agosto	Septiembre	Octubre	Noviembre	Diciembre	Total
NUMERADOR	0.000	0.000	500.000	0.000	0.000	500.000	0.000	0.000	500.000	0.000	0.000	500.000	2.000.000
DENOMINADOR	1.000	1.000	500.000	1.000	1.000	500.000	1.000	1.000	500.000	1.000	1.000	500.000	2.100.000

Lic. José Luis Poot Chan.
 Jefe de Departamento de Información Técnica Hacendaria.

L.C. Brenda Mayre González Flores.
 Directora de Análisis de Finanzas Públicas.

MTRO. JESÚS RICARDO AYALA RAMÍREZ
 Subsecretario de Análisis Económico y Finanzas Públicas

Elaboró **Revisó** **Autorizó**



GOBIERNO DEL ESTADO DE QUINTANA ROO
 FORMATO EVALUATORIO PROGRAMÁTICO DEL SIPPRES FESIPPRES-01
 INDICADORES



TRIMESTRE		
1	2	3

FECHA	
06/01/2023	

Variable	Calendario Ejecutado												Total
	Enero	Febrero	Marzo	Abril	Mayo	Junio	Julio	Agosto	Septiembre	Octubre	Noviembre	Diciembre	
NUMERADOR	0.000	0.000	575.000	0.000	0.000	570.000	0.000	0.000	450.000	0.000	0.000	524.000	2,119.000
DENOMINADOR	1.000	1.000	500.000	1.000	1.000	500.000	1.000	1.000	500.000	1.000	1.000	600.000	2,100.000

AVANCES PROGRAMÁTICOS												VARIACIÓN		
Programado	Trimestral						Acumulado						Trimestral	
	Ejecutado	Nivel de Cumplimiento	Programado	Ejecutado	Nivel de Cumplimiento	Ejecutado	Nivel de Cumplimiento	Programado	Ejecutado	Nivel de Cumplimiento	Programado	Ejecutado	Nivel de Cumplimiento	Numerador
abs	abs	%	abs	abs	%	abs	%	abs	abs	%	abs	%	%	%
83.333	87.333	104.800	95.238	100.000	100.905	105.950	105.950	100.905	100.905	105.950	105.950	105.950	4.800	0.000

RESULTADOS		
Meta Anual Equivalente	Color del Semáforo	Observaciones
99.810	VERDE	Se refuerza la atención al público en el Módulo de la CONDUSEF-Chetumal buscando mejorar la satisfacción de los usuarios del Módulo.

Lic. José Luis Poot Chan.

Jefe de Departamento de Información Técnica Hacendaria.

Elaboró

Lic. Brenda Mayra González Flores.
 Directora de Análisis de Finanzas Públicas.

Revisó

MTRO. JESÚS RICARDO AYALA RAMÍREZ
 Subsecretario de Análisis Económico y Finanzas Públicas.

Autorizó



GOBIERNO DEL ESTADO DE QUINTANA ROO
FORMATO EVALUATORIO PROGRAMÁTICO DEL SIPRES FESIPRES-01
INDICADORES

TRIMESTRE		
1	2	3

FECHA	
12/01/2023	

INSTITUCIÓN: 2111106106 - Secretaría de Finanzas y Planeación
PROGRAMA PRESUPUESTARIO: Gestión del Gasto Público Orientado a resultados
UNIDAD RESPONSABLE: 1106-2208 - Tesorería General
COMPONENTE: F.P.C04 - Autorización y validación de todas las Erogaciones con cargo al Presupuesto de Egresos que cumplan con la normatividad aplicable, de acuerdo a la Propuesta de pagos de la Dirección de Egresos.

IDENTIFICACIÓN DEL INDICADOR	
Indicador	C4 - Porcentaje de pagos autorizados por la Tesorería General

VARIABLES	
NUMERADOR	Cantidad de Propuestas de pago Autorizadas
DENOMINADOR	Total de Listado de Propuestas recibidas
	Unidad de Medida del Numerador
	Unidad de Medida del Denominador

METAS									
Línea Base	Año Meta	Meta Programada en el Año	Tipo de Meta	Comportamiento del Indicador hacia la Meta	Tipo de Método				
					Verde	Amarillo	Rojo		
	2018	88.583	ACUMULATIVA	ASCENDENTE	75.295	101.870	66.437	75.294	101.871
Valor:	0.000	2022		ASCENDENTE					

Variable	Semafortización												
	Enero	Febrero	Marzo	Abril	Mayo	Junio	Julio	Agosto	Septiembre	Octubre	Noviembre	Diciembre	Total
NUMERADOR	0.000	0.000	56.000	0.000	0.000	57.000	0.000	0.000	55.000	0.000	0.000	57.000	225.000
DENOMINADOR	1.000	1.000	62.000	1.000	1.000	64.000	1.000	1.000	63.000	1.000	1.000	65.000	254.000

Variable	Calendario Ejecutado												
	Enero	Febrero	Marzo	Abril	Mayo	Junio	Julio	Agosto	Septiembre	Octubre	Noviembre	Diciembre	Total
NUMERADOR	54.000	55.000	56.000	54.000	55.000	46.000	52.000	52.000	52.000	1.000	1.000	63.000	541.000

C. LILIANA MAGANA GARCIA

ASESORA EN GESTIÓN ADMINISTRATIVA

Elaboró

C. LILIANA MAGANA GARCIA

ASESORA EN GESTIÓN ADMINISTRATIVA

Revisó

JOSE GUAUTEMPO IRABUJO ZARATE

TESORERO GENERAL

Autorizó



GOBIERNO DEL ESTADO DE QUINTANA ROO
 FORMATO EVALUATORIO PROGRAMÁTICO DEL SIPPRES FESIPPRES-01
 INDICADORES



TRIMESTRE		
1	2	3

FECHA	12/01/2023
-------	------------

Variable	Calendario Ejecutado												Total
	Enero	Febrero	Marzo	Abril	Mayo	Junio	Julio	Agosto	Septiembre	Octubre	Noviembre	Diciembre	
DENOMINADOR	60.000	60.000	62.000	57.000	57.000	57.000	60.000	60.000	63.000	1.000	1.000	65.000	603.000

Programado	Ejecutado		Programado		Ejecutado		Nivel de Cumplimiento		Nivel de Cumplimiento		Denominador	
	abs	%	abs	%	abs	%	abs	%	abs	%	abs	%
87.692	97.015	110.631	88.583	100.000	89.718	101.282	101.282	101.282	14.035	3.077		

Trimestral		Acumulado		Trimestral	
Programado	abs	Programado	abs	Nivel de Cumplimiento	%
Programado	abs	Programado	abs	Nivel de Cumplimiento	%
Programado	abs	Programado	abs	Nivel de Cumplimiento	%


Meta Anual Equivalente	Color del Semáforo	Observaciones
98.000	VERDE	DERIVADO DEL CAMBIO DE ADMINISTRACIÓN, Y TITULARES, ESTA INFORMACIÓN RESULTA PROVISIONAL

RESULTADOS

C. LILIANA ROSANA GARCIA
 ASESORA EN GESTIÓN ADMINISTRATIVA
 Elaboró

C. LILIANA ROSANA GARCIA
 ASESORA EN GESTIÓN ADMINISTRATIVA
 Revisó

JOSE CUAUHTEMOC IRIBURO ZARATE
 TESORERO GENERAL
 Autorizó



GOBIERNO DEL ESTADO DE QUINTANA ROO
FORMATO EVALUATORIO PROGRAMÁTICO DEL SIPRES FESIPRES-01
INDICADORES



TRIMESTRE			
1	2	3	4

FECHA
12/01/2023

INSTITUCIÓN: 2111108106 - Secretaría de Finanzas y Planeación
PROGRAMA PRESUPUESTARIO: P003 - Gestión del Gasto Público Orientado a resultados
UNIDAD RESPONSABLE: 1106-2412 - Dirección de Contabilidad Gubernamental
ACTIVIDAD: F.P.C04-A01 - Contabilidad gubernamental armonizada con la finalidad de mejorar la transparencia y la rendición de cuentas.

IDENTIFICACIÓN DEL INDICADOR

Indicador	C41A1 - Porcentaje de avance en el Proceso de Armonización Contable en el Estado	
NUMERADOR	Porcentaje de avances alcanzado	Unidad de Medida del Numerador
DENOMINADOR	Porcentaje de avances programado	Unidad de Medida del Denominador
		105 - Avance Programado ()
		105 - Avance Programado ()

VARIABLES

Línea Base	Año Meta	Meta Programada en el Año	Tipo de Meta	Comportamiento del Indicador hacia la Meta	Tipo de Método	Sematización		
						Verde	Amarillo	Rojo
Año:	2019							
Valor:	70.100	2022	93.196	ACUMULATIVA	ASCENDENTE	PORCENTAJE	79.217	107.176
							69.897	79.216
								69.896
								107.177

MEJAS

Variable	Calendario Programado												
	Enero	Febrero	Marzo	Abril	Mayo	Junio	Julio	Agosto	Septiembre	Octubre	Noviembre	Diciembre	Total
NUMERADOR	0.000	0.000	0.000	0.000	0.000	0.000	70.000	0.000	0.000	67.000	62.000	74.000	273.000
DENOMINADOR	1.000	1.000	1.000	1.000	1.000	1.000	79.930	1.000	1.000	70.000	65.000	78.000	292.930

Calendario Ejecutado

Variable	Calendario Ejecutado												
	Enero	Febrero	Marzo	Abril	Mayo	Junio	Julio	Agosto	Septiembre	Octubre	Noviembre	Diciembre	Total
NUMERADOR	0.000	0.000	0.000	0.000	0.000	0.000	79.930	0.000	0.000	0.000	83.830	0.000	163.760

C. Mazumi Yazmin Bello Valle
 Jefa de Departamento de Registro Patrimonial

C.P. Alfredo Benítez Casillo
 Director de Contabilidad Gubernamental

C.P. Alfredo Benítez Casillo
 Director de Contabilidad Gubernamental

Elaboró

Revisó

Autorizó



SIPRES PLAN
 SISTEMA INTEGRADO DE PRESUPUESTOS

GOBIERNO DEL ESTADO DE QUINTANA ROO

FORMATO EVALUATORIO PROGRAMÁTICO DEL SIPRES FESIPRES-01

INDICADORES

TRIMESTRE				FECHA
1	2	3		12/01/2023

Variable	Calendario Ejecutado												Total
	Enero	Febrero	Marzo	Abril	Mayo	Junio	Julio	Agosto	Septiembre	Octubre	Noviembre	Diciembre	
DENOMINADOR	1.000	1.000	1.000	1.000	1.000	1.000	79.930	1.000	1.000	70.000	65.000	78.000	144.930

AVANCES PROGRAMÁTICOS									
Programado	Trimestral			Acumulado			Variación		
	Ejecutado	Nivel de Cumplimiento	Programado	Ejecutado	Nivel de Cumplimiento	Numerador	Denominador		
abs	128.969	135.322	93.196	112.992	121.241	121.241	121.241	-58.704	-69.484
%									

RESULTADOS		Observaciones
Meta Anual Equivalente	126.115	En el mes de octubre se programó el primer trimestre del 2022, sin embargo, por disposición del Consejo Nacional de Armonización Contable (CONAC), no se realizó la evaluación, con respecto al mes de noviembre y diciembre, se programó la segunda y tercera evaluación del ejercicio fiscal 2022, ambas evaluadas por el CONAC, sin embargo solo ha publicado el resultado del segundo trimestre, de igual manera es importante mencionar que el CONAC se encuentra pendiente de emitir la fecha de evaluación del 4to. Trimestre 2022.
Color del Semáforo	ROJO	

C. Mazumi Yazmin Bello Valle
 Jefa de Departamento de Registro Patrimonial
 Elaboró

C.P. Alfredo Berzain Castillo
 Director de Contabilidad Gubernamental
 Revisó

C.P. Alfredo Berzain Castillo
 Director de Contabilidad Gubernamental
 Autorizó





GOBIERNO DEL ESTADO DE QUINTANA ROO
FORMATO EVALUATORIO PROGRAMÁTICO DEL SIPRES FESIPRES-01
INDICADORES

TRIMESTRE		
1	2	3

FECHA	09/01/2023
-------	------------

INDSTITUCIÓN: 2111106106 - Secretaría de Finanzas y Planeación
PROGRAMA PRESUPUESTARIO: P003 - Gestión del Gasto Público Orientado a resultados
UNIDAD RESPONSABLE: 1106-2314 - Dirección de Egresos
ACTIVIDAD: F.P.CO4.A02 - Aplicación de manera efectiva las órdenes de pago registrando y verificando que la documentación cumple con todos los requisitos fiscales y administrativos para su correcta aplicación a fin de eficientar el trámite.

IDENTIFICACIÓN DEL INDICADOR
 Indicador: C41A2 - Porcentaje de ordenes de pago autorizadas en la Dirección de Caja

NUMERADOR	Órdenes de pago autorizadas		Unidad de Medida del Numerador
	515 - Orden de Pago (515 - Orden de Pago (
DENOMINADOR	Órdenes de Pago Programadas		Unidad de Medida del Denominador
	515 - Orden de Pago (515 - Orden de Pago (

VARIABLES											
Linea Base	Año Meta	Meta Programada en el Año	Tipo de Meta	Comportamiento del Indicador hacia la Meta	Tipo de Método	Semafización				Total	
						Verde	Amarillo	Roj	Rojo		
2019	2022	100.000	ACUMULATIVA	ASCENDENTE	PORCENTAJE	85.000	115.000	75.000	84.999	74.999	115.001

Variable	Calendario Programado												
	Enero	Febrero	Marzo	Abril	Mayo	Junio	Julio	Agosto	Septiembre	Octubre	Noviembre	Diciembre	Total
NUMERADOR	100.000	100.000	100.000	100.000	100.000	100.000	100.000	100.000	100.000	100.000	100.000	100.000	1.200.000
DENOMINADOR	100.000	100.000	100.000	100.000	100.000	100.000	100.000	100.000	100.000	100.000	100.000	100.000	1.200.000

Variable	Calendario Ejecutado												
	Enero	Febrero	Marzo	Abril	Mayo	Junio	Julio	Agosto	Septiembre	Octubre	Noviembre	Diciembre	Total
NUMERADOR	97.380	96.560	97.130	96.650	98.440	99.190	97.610	99.150	98.530	98.570	97.880	98.350	1.177.440

LIC. MARÍA REGINA PUCH UC

C.P. JORGE IVÁN QUIJONES VERGARA

C.P. JORGE IVÁN QUIJONES VERGARA

ANALISTA DOCUMENTAL

DIRECTOR DE EGRESOS

DIRECTOR DE EGRESOS

Elaboró

Revisó

Autorizó



GOBIERNO DEL ESTADO DE QUINTANA ROO
FORMATO EVALUATORIO PROGRAMÁTICO DEL SIPPRES FESIPRES-01
INDICADORES



TRIMESTRE			FECHA
1	2	3	09/01/2023

Variable	Calendario Ejecutado												Total	
	Enero	Febrero	Marzo	Abril	Mayo	Junio	Julio	Agosto	Septiembre	Octubre	Noviembre	Diciembre		
DENOMINADOR	100.000	100.000	100.000	100.000	100.000	100.000	100.000	100.000	100.000	100.000	100.000	100.000	1,200.000	
AVANCES PROGRAMÁTICOS														
Programado	Trimestral			Acumulado									Trimestral	
	Ejecutado	Nivel de Cumplimiento	Programado	Ejecutado	Nivel de Cumplimiento	Numerador	Denominador	%	%	%	%	%	%	
abs	abs	%	abs	%	abs	%	abs	%	abs	%	abs	%	%	
100.000	98.267	98.267	100.000	98.120	98.120	98.120	98.120	98.120	98.120	98.120	-1.793	0.000		
RESULTADOS														
Meta Anual Equivalente	98.267	Color del Semáforo	Observaciones											
		VERDE	Durante el cuarto trimestre se registro un avance de ordenes pagos cercano a lo estimado, existiendo el mínimo de documentos pendientes de pago, registrando una semaforización positiva.											

LIC. MARÍA REGINA PUCH UC

ANALISTA DOCUMENTAL

Elaboró

DIRECTOR DE EGRESOS

Revisó

DIRECTOR DE EGRESOS

Autorizó

C.P. JORGE IVÁN QUIJONES VERGARA

C.P. JORGE IVÁN QUIJONES VERGARA



GOBIERNO DEL ESTADO DE QUINTANA ROO
 FORMATO EVALUATORIO PROGRAMÁTICO DEL SIPRES FESIPRES-01
 INDICADORES

TRIMESTRE		
1	2	3

FECHA	
09/01/2023	

INSTITUCIÓN: 2111106106 - Secretaría de Finanzas y Planeación
 PROGRAMA PRESUPUESTARIO: P003 - Gestión del Gasto Público Orientado a resultados
 UNIDAD RESPONSABLE: 1106-2411 - Dirección de Caja
 ACTIVIDAD: F.P.C04.A03 - Realización de pagos de fondos públicos

IDENTIFICACIÓN DEL INDICADOR	
Indicador	C04A03 - Porcentaje de pagos emitidos
VARIABLES	
NUMERADOR	Número de pagos emitidos
DENOMINADOR	Ordenes de pago autorizados
Unidad de Medida del Numerador	530 - Pago ()
Unidad de Medida del Denominador	515 - Orden de Pago ()

LINEA BASE		METAS	
Año:	Valor:	Año Meta	Meta Programada en el Año
2019	100.000	2022	100.000
		ACUMULATIVA	ASCENDENTE
		Porcentaje	Método
		Verde	Rojo

Variable	Calendario Programado												Total	
	Enero	Febrero	Marzo	Abril	Mayo	Junio	Julio	Agosto	Septiembre	Octubre	Noviembre	Diciembre		
NUMERADOR	2,800.000	2,800.000	2,800.000	2,800.000	2,800.000	2,800.000	2,800.000	2,800.000	2,800.000	2,800.000	2,800.000	2,800.000	4,100.000	34,900.000
DENOMINADOR	2,800.000	2,800.000	2,800.000	2,800.000	2,800.000	2,800.000	2,800.000	2,800.000	2,800.000	2,800.000	2,800.000	2,800.000	4,100.000	34,900.000

Variable	Calendario Ejecutado												Total
	Enero	Febrero	Marzo	Abril	Mayo	Junio	Julio	Agosto	Septiembre	Octubre	Noviembre	Diciembre	
NUMERADOR	1,985.000	2,040.000	2,707.000	2,384.000	2,838.000	2,639.000	2,470.000	2,467.000	2,346.000	2,685.000	3,304.000	3,870.000	31,738.000

C. EDITH CAROLINE RECH RODRIGUEZ

Jefa del Departamento de Transferencias y Atención de Auditorías
 Elaboró

LIC. MARTHA PARROQUIN PEREZ

Directora de Caja

Revisó

LIC. MARTHA PARROQUIN PEREZ

Directora de Caja

Autorizó



GOBIERNO DEL ESTADO DE QUINTANA ROO
 FORMATO EVALUATORIO PROGRAMÁTICO DEL SIPRES FESIPRES-01
 INDICADORES



TRIMESTRE			
1	2	3	4

FECHA
09/01/2023

Variable	Calendario Ejecutado												Total
	Enero	Febrero	Marzo	Abril	Mayo	Junio	Julio	Agosto	Septiembre	Octubre	Noviembre	Diciembre	
DENOMINADOR	2,800.000	2,800.000	2,800.000	2,800.000	2,800.000	2,800.000	2,800.000	2,800.000	2,800.000	2,800.000	2,800.000	4,100.000	34,900.000

AVANCES PROGRAMÁTICOS										VARIACION				
Trimestral					Acumulado					Trimestral				
Programado	Ejecutado	Nivel de Cumplimiento	Programado	Ejecutado	Nivel de Cumplimiento	Programado	Ejecutado	Nivel de Cumplimiento	Programado	Ejecutado	Nivel de Cumplimiento	Programado	Ejecutado	Nivel de Cumplimiento
abs	abs	%	abs	abs	%	abs	abs	%	abs	abs	%	abs	abs	%
100.000	101.670	101.670	100.000	100.000	100.000	100.000	90.940	90.940	90.940	90.940	90.940	1.670	1.670	0.000

RESULTADOS	
Meta Anual Equivalente	Color del Semáforo
101.670	VERDE
SE REBASO LA META EN VIRTUD DE QUE SE EMITIERON MAS AUTORIZACIONES DE PAGO	

C. EDITH CAROLINA PEÑAH RODRIGUEZ

JEFA DEL DEPARTAMENTO DE TRANSFERENCIAS Y ATENCION DE AUDITORIAS

Elaboró

LIC. MARTHA PARROQUIN PEREZ

DIRECTORA DE CAJA

Revisó

LIC. MARTHA PARROQUIN PEREZ

DIRECTORA DE CAJA

Autorizó



GOBIERNO DEL ESTADO DE QUINTANA ROO
FORMATO EVALUATORIO PROGRAMÁTICO DEL SIPPRES FESIPPRES-01
INDICADORES

TRIMESTRE		
1	2	3
FECHA		
09/01/2023		

INSTITUCIÓN: 2111106106 - Secretaría de Finanzas y Planeación
PROGRAMA PRESUPUESTARIO: P003 - Gestión del Gasto Público Orientado a resultados
UNIDAD RESPONSABLE: 1106-2411 - Dirección de Caja
ACTIVIDAD: F.P.C04.A04 - Realización de inversiones publicas

IDENTIFICACIÓN DEL INDICADOR
 Indicador: C04A04 - Porcentaje de Dependencias, Organismos Descentralizados y Empresas con Participación Estatal que realizan inversiones en el Fondo Quintana Roo

VARIABLES

NUMERADOR	Número de inversiones realizadas	Unidad de Medida del Numerador	515 - Orden de Pago ()
DENOMINADOR	Número de traspasos en el SIGG	Unidad de Medida del Denominador	597 - Póliza ()

METAS

Línea Base	Año Meta	Meta Programada en el Año	Tipo de Meta	Comportamiento del Indicador hacia la Meta	Tipo de Método	Semafización			Rojo	
						Verde	Amarillo	Rojo		
Año:	2019	100.000	2022	100.000	ACUMULATIVA	ASCENDENTE	PORCENTAJE	Verde	Amarillo	Rojo
Valor:	100.000	2022	100.000	100.000	ACUMULATIVA	ASCENDENTE	PORCENTAJE	85.000	75.000	74.999

Calendario Programado

Variable	Calendario Programado												Total	
	Enero	Febrero	Marzo	Abril	Mayo	Junio	Julio	Agosto	Septiembre	Octubre	Noviembre	Diciembre		
NUMERADOR	1.000	2.000	2.000	2.000	2.000	2.000	2.000	2.000	2.000	2.000	2.000	2.000	1.000	22.000
DENOMINADOR	1.000	2.000	2.000	2.000	2.000	2.000	2.000	2.000	2.000	2.000	2.000	2.000	1.000	22.000

Calendario Ejecutado

Variable	Calendario Ejecutado												Total	
	Enero	Febrero	Marzo	Abril	Mayo	Junio	Julio	Agosto	Septiembre	Octubre	Noviembre	Diciembre		
NUMERADOR	1.000	2.000	2.000	3.000	3.000	2.000	2.000	2.000	2.000	1.000	3.000	3.000	3.000	26.000

C. EDITH CAROLINA RECA RODRIGUEZ
 JEFA DEL DEPARTAMENTO DE TRANSFERENCIAS Y ATENCION DE AUDITORIAS
 Elaboró

LIC. MARTHA PARROQUIN PEREZ
 DIRECTORA DE CAJA
 Revisó

LIC. MARTHA PARROQUIN PEREZ
 DIRECTORA DE CAJA
 Autorizó



GOBIERNO DEL ESTADO DE QUINTANA ROO
 FORMATO EVALUATORIO PROGRAMÁTICO DEL SIPRES FESIPPRES-01
 INDICADORES




TRIMESTRE				FECHA
1	2	3	4	09/01/2023

Variable	Calendario Ejecutado												VARIACIÓN			
	Enero	Febrero	Marzo	Abril	Mayo	Junio	Julio	Agosto	Septiembre	Octubre	Noviembre	Diciembre	Total	Trimestral		
DENOMINADOR	1.000	2.000	2.000	2.000	2.000	2.000	2.000	2.000	2.000	2.000	2.000	1.000	22.000			
AVANCES PROGRAMÁTICOS																
Acumulado																
Programado	abs		%		abs		%		abs		%		abs		%	
100.000	140.000	140.000	100.000	100.000	100.000	118.182	118.182	118.182	118.182	118.182	40.000	40.000	0.000			
RESULTADOS																
Meta Anual Equivalente	140.000															
Color del Semáforo	ROJO															
SE REBASO LA META EN VIRTUD DE QUE SE RECIBIERON MAS SOLICITUDES DE INVERSION																
Observaciones																

C. EDITH CAROLINA PECH RODRIGUEZ
 JEFA DEL DEPARTAMENTO DE TRANSFERENCIAS Y ATENCION DE AUDITORIAS
 Elaboró

LIC. MARTHA PARROQUIN PEREZ
 DIRECTORA DE CAJA
 Revisó

LIC. MARTHA PARROQUIN PEREZ
 DIRECTORA DE CAJA
 Autorizó





INDICADORES

TRIMESTRE		
1	2	3

FECHA	
10/01/2023	

GOBIERNO DEL ESTADO DE QUINTANA ROO
FORMATO EVALUATORIO PROGRAMÁTICO DEL SIPRES FESIPRES-01

INSTITUCIÓN: 2111106106 - Secretaría de Finanzas y Planeación
 PROGRAMA PRESUPUESTARIO: P003 - Gestión del Gasto Público Orientado a resultados
 UNIDAD RESPONSABLE: 1106-2411 - Dirección de Caja
 ACTIVIDAD: F.P.C04.A05 - Administración de los Fondos para el Financiamiento y Ahorro para los Trabajadores del Poder Ejecutivo del Estado de Q.Roo (FOFYA)

Indicador:		C04A05 - Porcentaje de Trabajadores de Gobierno del Estado beneficiados con los servicios del FOFYA	
NUMERADOR:	Relación de préstamos autorizados	Unidad de Medida del Numerador	597 - Póliza ()
DENOMINADOR:	Número de solicitudes de préstamo	Unidad de Medida del Denominador	234 - Documento ()


METAS				
Línea Base	Año Meta	Meta Programada en el Año	Comportamiento del Indicador hacia la Meta	
			ASCENDENTE	PORCENTAJE
2019	100.000	100.000	ACUMULATIVA	100.000
Valor:	100.000	2022	ASCENDENTE	115.000

Variable	Calendario Programado												Total
	Enero	Febrero	Marzo	Abril	Mayo	Junio	Julio	Agosto	Septiembre	Octubre	Noviembre	Diciembre	
NUMERADOR	93.000	74.000	20.000	15.000	6.000	8.000	115.000	48.000	25.000	13.000	3.000	1.951.000	2.371.000
DENOMINADOR	93.000	74.000	20.000	15.000	6.000	8.000	115.000	48.000	25.000	13.000	3.000	1.951.000	2.371.000

Variable	Calendario Ejecutado												Total
	Enero	Febrero	Marzo	Abril	Mayo	Junio	Julio	Agosto	Septiembre	Octubre	Noviembre	Diciembre	
NUMERADOR	72.000	69.000	16.000	10.000	5.000	5.000	95.000	20.000	19.000	4.000	4.000	1.876.000	2.195.000

C. EDITH CAROLINA PEREZ RODRIGUEZ
 LIC. MARTHA PARROQUIN PEREZ
 DIRECTORA DE CAJA
 Autorizó

Jefa del Departamento de Transferencias y Atención de Auditorías
 Revisó
 Elaboró



GOBIERNO DEL ESTADO DE QUINTANA ROO
 FORMATO EVALUATORIO PROGRAMÁTICO DEL SIPRES FESIPRES-01
 INDICADORES



TRIMESTRE		
1	2	3

FECHA	10/01/2023
-------	------------

Variable	Calendario Ejecutado												Total
	Enero	Febrero	Marzo	Abril	Mayo	Junio	Julio	Agosto	Septiembre	Octubre	Noviembre	Diciembre	
DENOMINADOR	93.000	74.000	20.000	15.000	6.000	8.000	115.000	48.000	25.000	13.000	3.000	1.951.000	2.371.000

AVANCES PROGRAMÁTICOS										
Programado	Trimestral			Acumulado			Trimestral			
	Ejecutado	Nivel de Cumplimiento	Programado	Ejecutado	Nivel de Cumplimiento	Númerador	Denominador	Númerador	Denominador	
abs	95.780	%	100.000	abs	%	%	%	%	%	
100.000	95.780	%	100.000	92.577	92.577	92.577	92.577	92.577	4.220	0.000

RESULTADOS		Observaciones	
Meta Actual Equivalente	95.780	Color del Semáforo	VERDE
NO SE LLEGO A LA META EN VIRTUD DE QUE SE AUTORIZARON MENOS PRÉSTAMOS POR CIERRE DE ADMINISTRACIÓN			

[Signature]
 C. EDITH CAROLINA PECH RODRIGUEZ

Jefa del Departamento de Transferencias y Atención de Auditorías
 Elaboró

[Signature]
 LIC. MARTHA PARROQUIN PEREZ
 Directora de Caja

Revisó

[Signature]
 LIC. MARTHA PARROQUIN PEREZ
 Directora de Caja

Autorizó

