



GOBIERNO DEL ESTADO DE QUINTANA ROO
 FORMATO EVALUATORIO PROGRAMÁTICO DEL SIPPRES FESIPPRES-01

INDICADORES

TRIMESTRE			FECHA
1	3	4	11/07/2023

INSTITUCIÓN: 2111106106 - Secretaría de Finanzas y Planeación
 PROGRAMA PRESUPUESTARIO: M001 - Gestión y Apoyo Institucional
 UNIDAD RESPONSABLE: 1106-1403 - Dirección Administrativa
 COMPONENTE: F.P.C01 - Actividades de facilitación (apoyo) desarrolladas para el cumplimiento de metas de las áreas sustantivas

IDENTIFICACIÓN DEL INDICADOR

C1 - Porcentaje de cumplimiento programático de metas sustantivas de la institución

VARIABLES

NUMERADOR	Denominador	Unidad de Medida del Numerador	Unidad de Medida del Denominador
Total de indicadores de Componentes y Actividades en los Programas Presupuestarios sustantivos de la Secretaría de Finanzas y Planeación que alcanzan metas satisfactorias (rango verde) de acuerdo con su sematización	Total de indicadores de Componentes y Actividades en los Programas Presupuestarios sustantivos de la Secretaría de Finanzas y Planeación	500 - Indicadores de Componentes y Actividades	500 - Indicadores de Componentes y Actividades

METAS

Línea Base	Año Meta	Meta Programada en el Año	Tipo de Meta	Comportamiento del Indicador hacia la Meta	Tipo de Método	Sematización					Total
						Verde	Amarillo	Rojó	Valor	Porcentaje	
84.000	2023	85.912	NO ACUMULATIVA	ASCENDENTE	PORCENTAJE	81.617	90.208	77.321	81.616	77.320	90.209

Calendario Programado

Variable	Enero	Febrero	Marzo	Abril	Mayo	Junio	Julio	Agosto	Septiembre	Octubre	Noviembre	Diciembre	Total
NUMERADOR	0.000	0.000	25.000	0.000	0.000	0.000	0.000	0.000	28.000	0.000	0.000	46.000	34.725
DENOMINADOR	1.000	1.000	31.000	1.000	1.000	1.000	1.000	1.000	34.000	1.000	1.000	52.000	40.419

MTR. ANGEL FLORENTINO GONZALEZ BUENFIL
 JEFE DE DEPARTAMENTO DE SEGUIMIENTO PROGRAMATICO
 Elaboró

MTRA. ANA CAROLINA RECH ZELEDÓN
 DIRECTORA ADMINISTRATIVA
 Revisó

MTRA. ANA CAROLINA RECH ZELEDÓN
 DIRECTORA ADMINISTRATIVA
 Autorizó



GOBIERNO DEL ESTADO DE QUINTANA ROO
 FORMATO EVALUATORIO PROGRAMÁTICO DEL SIPPRES FESIPPRES-01
 INDICADORES



TRIMESTRE			
1	2	3	4

FECHA	
11/07/2023	

Variable	Calendario Modificado												Total
	Enero	Febrero	Marzo	Abril	Mayo	Junio	Julio	Agosto	Septiembre	Octubre	Noviembre	Diciembre	
NUMERADOR	0.000	0.000	25.000	0.000	0.000	12.000	0.000	0.000	28.000	0.000	0.000	46.000	34.725
DENOMINADOR	1.000	1.000	31.000	1.000	1.000	38.000	1.000	1.000	34.000	1.000	1.000	52.000	40.419

Variable	Calendario Ejecutado												Total
	Enero	Febrero	Marzo	Abril	Mayo	Junio	Julio	Agosto	Septiembre	Octubre	Noviembre	Diciembre	
NUMERADOR	0.000	0.000	23.000	0.000	0.000	19.000	0.000	0.000	0.000	0.000	0.000	0.000	25.346
DENOMINADOR	1.000	1.000	31.000	1.000	1.000	38.000	1.000	1.000	1.000	1.000	1.000	1.000	34.855

AVANCES PROGRAMATICOS									
Modificado	Acumulado					Trimestral			
	abs	%	abs	%	abs	Nivel de Cumplimiento	Observaciones	Denominador	%
84.211	76.316	90.625	83.000	96.611	75.588	87.982	91.069	-9.375	0.000

NO SE OBTUVIERON LAS METAS PROGRAMADAS DEVIDO A QUE VARIAS UNIDADES RESPONSABLES NO LOGRARON OBTENER LOS RESULTADOS ESPERADOS

RESULTADOS		Observaciones
Meta Anual Equivalente	77.858	AMARILLO
Color del Semáforo		AMARILLO

EN ESTE SEGUNDO TRIMESTRE LAS ACTIVIDADES PROGRAMADAS POR LAS SIGUIENTES AREAS: DIRECCION DE CONTROL PRESUPUESTAL, DIRECCION DE SERVICIO PROFESIONAL DE CARRERA Y LA DIRECCION OPERATIVA DEL COMITE DE PLANEACION PARA EL DESARROLLO DEL ESTADO, NO LOGRARON OBTENER LOS RESULTADOS ESPERADOS Y POR LO CONSIGUIENTE NO SE OBTUVIERON LAS METAS DESEADAS

MTR. ANGEL FLORENTINO GONZALEZ BUENFIL
 JEFE DE DEPARTAMENTO DE SEGUIMIENTO PROGRAMATICO

MTRA. ANA CAROLINA RECH ZELEDÓN
 DIRECTORA ADMINISTRATIVA

MTRA. ANA CAROLINA RECH ZELEDÓN
 DIRECTORA ADMINISTRATIVA

Elaboró

Revisó

Autorizó



SEFIPLAN
 SISTEMA FEDERAL DE INFORMACIÓN
 Y ESTADÍSTICA



GOBIERNO DEL ESTADO DE QUINTANA ROO
FORMATO EVALUATORIO PROGRAMÁTICO DEL SIPRES FESIPRES-01
INDICADORES

TRIMESTRE			
1	2	3	4

FECHA	
12/07/2023	

INSTITUCIÓN: 2111106106 - Secretaría de Finanzas y Planeación
PROGRAMA PRESUPUESTARIO: M001 - Gestión y Apoyo Institucional
UNIDAD RESPONSABLE: 1106-1403 - Dirección Administrativa
ACTIVIDAD: F.P.C01.A01 - Asistencia a las áreas sustantivas en funciones administrativas, jurídicas, de planeación, relaciones públicas u otras funciones de staff

IDENTIFICACIÓN DEL INDICADOR	
Indicador	C01A01 - Porcentaje del Presupuesto Ejercido destinado a las áreas staff

VARIABLES	
NUMERADOR	Monto del Presupuesto Ejercido de la Secretaría de Finanzas y Planeación destinado a áreas de apoyo (o staff)
DENOMINADOR	Total de Presupuesto Ejercido de la Secretaría de Finanzas y Planeación
	Unidad de Medida del Numerador 850 - Presupuesto Ejercido
	Unidad de Medida del Denominador 850 - Presupuesto Ejercido

METAS												
Línea Base	Año Meta	Meta Programada en el Año	Tipo de Meta	Comportamiento del Indicador hacia la Meta	Tipo de Método	Semaforización						
						Verde	Amarillo	Rojo				
Año:	2018											
Valor:	30.000	2023	30.000	ACUMULATIVA PARCIAL (NUMERADOR)	PORCENTAJE	28.500	31.500	27.000	28.500	27.000	27.000	31.500

Variable	Calendario Programado												
	Enero	Febrero	Marzo	Abril	Mayo	Junio	Julio	Agosto	Septiembre	Octubre	Noviembre	Diciembre	Total
NUMERADOR	0.000	0.000	4.000	2.000	2.000	3.000	4.000	2.000	3.000	2.000	2.000	6.000	30.000
DENOMINADOR	100.000	100.000	100.000	100.000	100.000	100.000	100.000	100.000	100.000	100.000	100.000	100.000	100.000

Elaboró


 LIZ ESCARLET GARCÍA
 JEFE DEL DEPARTAMENTO DE CONTROL PRESUPUESTAL

Revisó

 MTRO. GUILLERMO ALFONSO DURÁN AGUILAR
 JEFE DEL DEPARTAMENTO PRESUPUESTAL Y DE RECURSOS FINANCIEROS

Autorizó

 MTRA. ANA CAROLINA PEÑA ZELEDÓN
 DIRECTORA ADMINISTRATIVA



GOBIERNO DEL ESTADO DE QUINTANA ROO
FORMATO EVALUATORIO PROGRAMÁTICO DEL SIPRES FESIPRES-01
INDICADORES



TRIMESTRE			
1	[REDACTED]	3	4

FECHA
12/07/2023

Variable	Calendario Modificado												Total
	Enero	Febrero	Marzo	Abril	Mayo	Junio	Julio	Agosto	Septiembre	Octubre	Noviembre	Diciembre	
NUMERADOR	0.000	0.000	4.000	2.000	2.000	3.000	4.000	2.000	3.000	2.000	2.000	6.000	30.000
DENOMINADOR	100.000	100.000	100.000	100.000	100.000	100.000	100.000	100.000	100.000	100.000	100.000	100.000	100.000

Variable	Calendario Ejecutado												Total
	Enero	Febrero	Marzo	Abril	Mayo	Junio	Julio	Agosto	Septiembre	Octubre	Noviembre	Diciembre	
NUMERADOR	0.000	0.000	4.000	6.800	20.570	7.990	0.000	0.000	0.000	0.000	0.000	0.000	39.360
DENOMINADOR	100.000	100.000	100.000	100.000	100.000	100.000	1.000	1.000	1.000	1.000	1.000	1.000	100.000

AVANCES PROGRAMÁTICOS										VARIACION			
Modificado	Trimestral			Acumulado			Trimestral						
	Ejecutado	Nivel de Cumplimiento	Modificado	Ejecutado	Nivel de Cumplimiento	Modificado	Numerador	Denominador	Modificado				
abs	35.360	%	505.143	abs	%	36.667	abs	%	131.200	abs	%	405.143	0.000
7.000							39.360		357.818				

Observaciones
 EL INCREMENTO SE DERIVA DE LAS AMPLIACIONES PRESUPUESTALES AUTORIZADAS EN EL TRIMESTRE

RESULTADOS	
Meta Anual Equivalente	ROJO
Observaciones	
La información presentada hace referencia a Cifras Preliminares, según reporte generado por la Dirección de Control Presupuestal.	

LIZ ESCARLET GARCÍA GARCÍA
 JEFE DE OFICINA DE CONTROL PRESUPUESTAL

MTR. GUILLERMO ALFONSO DURÁN AGUILAR.
 JEFE DEL DEPARTAMENTO PRESUPUESTAL Y DE RECURSOS FINANCIEROS

MTRA. ANA CAROLINA PEREZ ZELEDÓN
 DIRECTORA ADMINISTRATIVA

Revisó

Elaboró





GOBIERNO DEL ESTADO DE QUINTANA ROO
FORMATO EVALUATORIO PROGRAMÁTICO DEL SIPRES FESIPRES-01
INDICADORES

TRIMESTRE			
1	3	4	

FECHA	
10/07/2023	

INSTITUCIÓN: 2111106106 - Secretaría de Finanzas y Planeación
PROGRAMA PRESUPUESTARIO: NO APLICA A ESTE NIVEL
UNIDAD RESPONSABLE: 1106-2441 - Dirección de Vinculación para la Planeación
PROYECTO Y/O ACCIÓN ESPECÍFICA: 11019 - FORTALECIMIENTO DEL SEGUIMIENTO, VERIFICACIÓN Y RECOPIACIÓN DE INFORMACIÓN DEL FONDO DE APORTACIONES PARA LA INFRAESTRUCTURA SOCIAL (FAIS).

Indicador: C01 - Porcentaje de supervisiones y seguimientos de obras o acciones realizadas con el Fondo de Infraestructura Social para las Entidades (FISE).

VARIABLES

NUMERADOR	SUPERVISIONES REALIZADAS	Unidad de Medida del Numerador	1025 - Supervisión
DENOMINADOR	SUPERVISIONES PROGRAMADAS	Unidad de Medida del Denominador	1025 - Supervisión

METAS

Año:	Valor:	Linea Base	Año Meta	Meta Programada en el Año	Tipo de Meta	Comportamiento del Indicador hacia la Meta	Tipo de Método		Rojo		
							ASCENDENTE	PORCENTAJE			
2021	256.000	2023	100.000	ACUMULATIVA			Verde	95.000	105.000	89.999	105.001
								90.000	94.999		

Calendario Programado

Variable	Calendario Programado												Total
	Enero	Febrero	Marzo	Abril	Mayo	Junio	Julio	Agosto	Septiembre	Octubre	Noviembre	Diciembre	
NUMERADOR	0.000	0.000	0.000	0.000	0.000	0.000	0.000	0.000	0.000	0.000	0.000	0.000	0.000
DENOMINADOR	1.000	1.000	1.000	1.000	1.000	1.000	1.000	1.000	1.000	1.000	1.000	1.000	1.000

C. Jorge Román Mendoza Vázquez

Jefe de Departamento de Vinculación Federal

C. Jorge Román Mendoza Vázquez

Jefe de Departamento de Vinculación Federal

Elaboró

Revisó

Ldo. Billy Juan Peña Sosa
 Director de Vinculación para la Planeación
Autorizó



GOBIERNO DEL ESTADO DE QUINTANA ROO
 FORMATO EVALUATORIO PROGRAMÁTICO DEL SIPPRES FESIPPRES-01
 INDICADORES



TRIMESTRE			
1	3	4	

FECHA	
10/07/2023	

Variable	Calendario Modificado												Total
	Enero	Febrero	Marzo	Abril	Mayo	Junio	Julio	Agosto	Septiembre	Octubre	Noviembre	Diciembre	
NUMERADOR	0.000	0.000	0.000	0.000	0.000	75.000	0.000	0.000	0.000	0.000	0.000	125.000	200.000
DENOMINADOR	1.000	1.000	1.000	1.000	1.000	75.000	1.000	1.000	1.000	1.000	1.000	125.000	200.000

Variable	Calendario Ejecutado												Total
	Enero	Febrero	Marzo	Abril	Mayo	Junio	Julio	Agosto	Septiembre	Octubre	Noviembre	Diciembre	
NUMERADOR	0.000	0.000	0.000	0.000	0.000	0.000	0.000	0.000	0.000	0.000	0.000	0.000	0.000
DENOMINADOR	1.000	1.000	1.000	1.000	1.000	1.000	1.000	1.000	1.000	1.000	1.000	1.000	0.000

AVANCES PROGRAMÁTICOS										VARIACION			
Modificado	Trimestral			Acumulado			Trimestral			Observaciones			
	Ejecutado	Nivel de Cumplimiento	Modificado	Ejecutado	Nivel de Cumplimiento	Modificado	Ejecutado	Nivel de Cumplimiento	Denominador				
abs	100.000	0.000	100.000	abs	100.000	100.000	abs	0.000	0.000	%	-100.000	%	-100.000

Con corte al 30 de junio del presente año, se han validado 48 obras o acciones, donde las ejecutoras se encuentran en procesos de la instalación de los comités de participación social, por lo cual no han dado inicio las supervisiones a las obras o acciones.

RESULTADOS		Observaciones	
Meta Anual Equivalente	0.000	ROJO	Con corte al 30 de junio del presente año, se han validado 48 obras o acciones, donde las ejecutoras se encuentran en procesos de la instalación de los comités de participación social, por lo cual no han dado inicio las supervisiones a las obras o acciones.


C. Jorge Román Mendoza Vázquez
 Jefe de Departamento de Vinculación Federal

C. Jorge Román Mendoza Vázquez
 Jefe de Departamento de Vinculación Federal

Elaboró

Revisó

Autórizó





**GOBIERNO DEL ESTADO DE QUINTANA ROO
FORMATO EVALUATORIO PROGRAMÁTICO DEL SIPRES FESIPRES-01
INDICADORES**

TRIMESTRE			
1	3	4	

FECHA	06/07/2023
-------	------------

INSTITUCIÓN: 2111108106 - Secretaría de Finanzas y Planeación
PROGRAMA PRESUPUESTARIO: P003 - Gestión del Gasto Público Orientado a resultados
UNIDAD RESPONSABLE: 1106-2441 - Dirección de Vinculación para la Planeación
ACTIVIDAD: F.P.C01.A01 - Elaboración del calendario y distribución del Ramo 33 General, FORTAMUNDF y FISMDF, con sustento en el Sistema Nacional de Coordinación Fiscal

IDENTIFICACIÓN DEL INDICADOR	
Indicador	C1A1 - Porcentaje de publicaciones del Cálculo mediante la fórmula para la distribución y Calendarización de las participaciones y aportaciones del Fondo para la Infraestructura Social Municipal (FISM), del Fondo de Aportaciones para el Fortalecimiento de los Municipios (FORTAMUN) y el Ramo 33 en general

VARIABLES	
NUMERADOR	Calculo de la distribución y calendarización
DENOMINADOR	Número de acuerdos
Unidad de Medida del Numerador	41 - Acuerdo
Unidad de Medida del Denominador	41 - Acuerdo

METAS								
Linea Base	Año Meta	Meta Programada en el Año	Tipo de Meta	Comportamiento del Indicador hacia la Meta	Tipo de Método	Sematoforización		
2016	2023	100.000	NO ACUMULATIVA	ASCENDENTE	PORCENTAJE	Verde	Amarillo	Rojo
Valor:	0.000	2023	100.000			95.000	90.000	89.999

Variable	Calendario Programado												
	Enero	Febrero	Marzo	Abril	Mayo	Junio	Julio	Agosto	Septiembre	Octubre	Noviembre	Diciembre	Total
NUMERADOR	3.000	0.000	0.000	0.000	0.000	0.000	0.000	0.000	0.000	0.000	0.000	0.000	3.000
DENOMINADOR	3.000	1.000	1.000	1.000	1.000	1.000	1.000	1.000	1.000	1.000	1.000	1.000	3.000

C. Jorge Román Méndez Vázquez
 Jefe de Departamento de Vinculación Federal


C. Jorge Román Méndez Vázquez
 Jefe de Departamento de Vinculación Federal

Lcdo. Billy Juan Peña Sosa
 Director de Vinculación para la Planeación

Autorizó

Revisó

Elaboró



GOBIERNO DEL ESTADO DE QUINTANA ROO
 FORMATO EVALUATORIO PROGRAMÁTICO DEL SIPRES FESIPRES-01

INDICADORES

TRIMESTRE			
1	2	3	4


FECHA	06/07/2023
-------	------------


Variable	Calendario Modificado												
	Enero	Febrero	Marzo	Abril	Mayo	Junio	Julio	Agosto	Septiembre	Octubre	Noviembre	Diciembre	Total
NUMERADOR	3.000	0.000	0.000	0.000	0.000	0.000	0.000	0.000	0.000	0.000	0.000	0.000	3.000
DENOMINADOR	3.000	1.000	1.000	1.000	1.000	1.000	1.000	1.000	1.000	1.000	1.000	1.000	3.000


Variable	Calendario Ejecutado												
	Enero	Febrero	Marzo	Abril	Mayo	Junio	Julio	Agosto	Septiembre	Octubre	Noviembre	Diciembre	Total
NUMERADOR	3.000	0.000	0.000	0.000	0.000	0.000	0.000	0.000	0.000	0.000	0.000	0.000	3.000
DENOMINADOR	3.000	1.000	1.000	1.000	1.000	1.000	1.000	1.000	1.000	1.000	1.000	1.000	3.000

AVANCES PROGRAMÁTICOS									
Variable	Acumulado					VARIACION			
	Ejecutado	Nivel de Cumplimiento	Modificado	Ejecutado	Nivel de Cumplimiento	Trimestral	Trimestral	Trimestral	Trimestral
abs	0.000	0.000	0.000	abs	%	abs	%	abs	%
%	0.000	0.000	0.000	0.000	0.000	0.000	0.000	0.000	0.000
Observaciones									

RESULTADOS	
Meta Anual Equivalente	Color del Semáforo
0.000	SIN META
Observaciones	


 C. Jorge Román Mendoza Vázquez
 Jefe de Departamento de Vinculación Federal



 C. Jorge Román Mendoza Vázquez
 Jefe de Departamento de Vinculación Federal


 Lcdo. Billy Jarama Sosa
 Director de Vinculación para la Planeación

Elaboró

Revisó

Autorizó





GOBIERNO DEL ESTADO DE QUINTANA ROO
FORMATO EVALUATORIO PROGRAMÁTICO DEL SIPPRES FESIPPRES-01
INDICADORES

TRIMESTRE			
1	3	4	

FECHA	
04/07/2023	

INSTITUCIÓN: 211106106 - Secretaría de Finanzas y Planeación
PROGRAMA PRESUPUESTARIO: P003 - Gestión del Gasto Público Orientado a resultados
UNIDAD RESPONSABLE: 1106-2442 - Unidad de Inversión Estatal
ACTIVIDAD: F.P.C01.A02 - Actualización de registro de proyectos de inversión pública productiva de Quintana Roo

IDENTIFICACIÓN DEL INDICADOR	
Indicador	C1A2 - Porcentaje proyectos prioritarios para el desarrollo del estado que forman parte del registro de proyectos de inversión pública productiva de Quintana Roo

VARIABLES			
NUMERADOR:	Proyectos prioritarios para el desarrollo del estado que forman parte del registro de proyectos de inversión pública productiva de Quintana Roo	Unidad de Medida del Numerador	908 - Proyecto
DENOMINADOR:	Proyectos prioritarios para el desarrollo del estado	Unidad de Medida del Denominador	908 - Proyecto

METAS			
Linea Base	Año Meta	Meta Programada en el Año	Tipo de Meta
2017	2023	86.811	ACUMULATIVA
Valor:	60.000	2023	ASCENDENTE
			INDICADOR HACIA LA META
			INDICADOR HACIA LA META
			COMPORTAMIENTO DEL INDICADOR HACIA LA META
			TIPO DE METAS
			SEMÁFORIZACIÓN
			Verde
			Amarillo
			Rojo
			Porcentaje
			81.520
			90.101
			77.230
			81.519
			77.229
			90.102

Variable	Calendario Programado												
	Enero	Febrero	Marzo	Abril	Mayo	Junio	Julio	Agosto	Septiembre	Octubre	Noviembre	Diciembre	Total
NUMERADOR	0.000	0.000	27.000	0.000	0.000	30.000	0.000	0.000	33.000	0.000	0.000	37.000	127.000
DENOMINADOR	1.000	1.000	37.000	1.000	1.000	37.000	1.000	1.000	37.000	1.000	1.000	37.000	148.000

[Signature]
 LIC. YENNY GUADALUPE GONZALEZ CANUL

JEFA DE OFICINA DE CONTROL DE LA INVERSIÓN

[Signature]
 MTRA. CLAIRE FERUNDEZ CARRILLO

JEFA DEL DEPARTAMENTO DE REGISTRO Y CONTROL DE INVERSIÓN

Elaboró

Revisó

[Signature]
 MTRA. KAREN BEATRIZ ARANA ALONZO
 TITULAR DE LA UNIDAD DE INVERSIÓN ESTATAL

Autorizó



GOBIERNO DEL ESTADO DE QUINTANA ROO
 FORMATO EVALUATORIO PROGRAMÁTICO DEL SIPRES FESIPRES-01
 INDICADORES



TRIMESTRE			
1	3	4	

FECHA
04/07/2023

Variable	Calendario Modificado												Total
	Enero	Febrero	Marzo	Abril	Mayo	Junio	Julio	Agosto	Septiembre	Octubre	Noviembre	Diciembre	
NUMERADOR	0.000	0.000	27.000	0.000	0.000	30.000	0.000	0.000	33.000	0.000	0.000	37.000	127.000
DENOMINADOR	1.000	1.000	37.000	1.000	1.000	37.000	1.000	1.000	37.000	1.000	1.000	37.000	148.000

Variable	Calendario Ejecutado												Total
	Enero	Febrero	Marzo	Abril	Mayo	Junio	Julio	Agosto	Septiembre	Octubre	Noviembre	Diciembre	
NUMERADOR	0.000	0.000	5.000	0.000	0.000	31.000	0.000	0.000	0.000	0.000	0.000	0.000	36.000
DENOMINADOR	1.000	1.000	37.000	1.000	1.000	37.000	1.000	1.000	1.000	1.000	1.000	1.000	74.000

AVANCES PROGRAMÁTICOS										VARIACIÓN		
Modificado	abs	%	Acumulado			Trimestral			Denominador	%		
			Ejecutado	Modificado	Nivel de Cumplimiento	Ejecutado	Modificado	Nivel de Cumplimiento				
81.081	83.784	103.333	77.027	89.764	48.849	56.693	63.158	3.333	0.000			
Observaciones										No existe ninguna observación		

RESULTADOS		
Meta Anual Equivalente	Color del Semáforo	Observaciones
88.671	VERDE	Se reflejan en este trimestre los proyectos aprobados que corresponden al trimestre anterior, además de los que corresponden al segundo trimestre, por lo que en total son 50 proyectos

IC. YENNY GUADALUPE GONZÁLEZ CANUL

MTRA. CLARE FERNÁNDEZ CARRILLO

MTRA. KAREN BEATRIZ ARANA ALONCZ
 TITULAR DE LA UNIDAD DE INVERSIÓN ESTATAL

EFA DE OFICINA DE CONTROL DE LA INVERSIÓN

JEFA DEL DEPARTAMENTO DE REGISTRO Y CONTROL DE INVERSIÓN

Elaboró

Revisó

Autorizó





GOBIERNO DEL ESTADO DE QUINTANA ROO
FORMATO EVALUATORIO PROGRAMÁTICO DEL SIPRES FESIPRES-01
INDICADORES

TRIMESTRE			
1	3	4	

FECHA
06/07/2023

INSTITUCIÓN: 2111106106 - Secretaría de Finanzas y Planeación
PROGRAMA PRESUPUESTARIO: P003 - Gestión del Gasto Público Orientado a resultados
UNIDAD RESPONSABLE: 1106-2443 - Dirección Operativa del Comité de Planeación para el Desarrollo del Estado
ACTIVIDAD: F.P.C01.A03 - Implementación y Consolidación de la Política de Desarrollo Municipal y Estatal a través de los Comités y Subcomités de Planeación para el Desarrollo del Estado

IDENTIFICACIÓN DEL INDICADOR			
Indicador	C1A3 - Subcomités del COPLADE instalados	Unidad de Medida del Numerador	Unidad de Medida del Denominador
NUMERADOR	Total de Sesiones de los Subcomités Instalados del COPLADE	1001 - Sesión	
DENOMINADOR	Total de Actas de los Subcomités Instalados del COPLADE	1001 - Sesión	

METAS												
Linea Base	Año Meta	Meta Programada en el Año	Tipo de Meta	Comportamiento del Indicador hacia la Meta	Tipo de Método	Semafortización						Total
						ASCENDENTE	Porcentaje	Verde	Amarillo	Rojo		
2022	100.000	2023	ACUMULATIVA	100.000	PORCENTAJE	95.000	105.000	90.000	94.999	89.999	105.001	

Variable	Calendario Programado												
	Enero	Febrero	Marzo	Abril	Mayo	Junio	Julio	Agosto	Septiembre	Octubre	Noviembre	Diciembre	Total
NUMERADOR	0.000	0.000	0.000	22.000	0.000	0.000	0.000	22.000	0.000	0.000	0.000	22.000	66.000
DENOMINADOR	1.000	1.000	1.000	22.000	1.000	1.000	1.000	22.000	1.000	1.000	1.000	22.000	66.000

Variable	Calendario Modificado												
	Enero	Febrero	Marzo	Abril	Mayo	Junio	Julio	Agosto	Septiembre	Octubre	Noviembre	Diciembre	Total
NUMERADOR	0.000	0.000	0.000	22.000	0.000	0.000	0.000	22.000	0.000	0.000	0.000	22.000	66.000

C. Claudia Aracely Osorio Santos
 Jefe de Departamento de Desarrollo Municipal

M.C. LIDIA ISABEL AGUILAR GOROCICA
 DIRECTORA OPERATIVA DEL COPLADE
 Revisó

M.C. LIDIA ISABEL AGUILAR GOROCICA
 DIRECTORA OPERATIVA DEL COPLADE
 Autorizó

Elaboró



GOBIERNO DEL ESTADO DE QUINTANA ROO
 FORMATO EVALUATORIO PROGRAMÁTICO DEL SIPPRES FESIPPRES-01
 INDICADORES



TRIMESTRE			
1	3	4	


FECHA
06/07/2023

Variable	Calendario Modificado												Total
	Enero	Febrero	Marzo	Abril	Mayo	Junio	Julio	Agosto	Septiembre	Octubre	Noviembre	Diciembre	
DENOMINADOR	1.000	1.000	1.000	22.000	1.000	1.000	1.000	22.000	1.000	1.000	1.000	22.000	65.000
Variable	Calendario Ejecutado												Total
	Enero	Febrero	Marzo	Abril	Mayo	Junio	Julio	Agosto	Septiembre	Octubre	Noviembre	Diciembre	
NUMERADOR	0.000	0.000	0.000	17.000	0.000	0.000	0.000	0.000	0.000	0.000	0.000	0.000	17.000
DENOMINADOR	1.000	1.000	1.000	1.000	1.000	1.000	1.000	1.000	1.000	1.000	1.000	1.000	1.000

C. Claudia Aracely Osorio Santos
 Jefa de Departamento de Desarrollo Municipal
 Elaboró

M.C. LIDIA ISABEL AGUILAR TOROQUICA
 DIRECTORA OPERATIVA DEL COPLADE
 Revisó

M.C. LIDIA ISABEL AGUILAR TOROQUICA
 DIRECTORA OPERATIVA DEL COPLADE
 Autorizó



GOBIERNO DEL ESTADO DE QUINTANA ROO
 FORMATO EVALUATORIO PROGRAMÁTICO DEL SIPPRES FESIPPRES-01
 INDICADORES



TRIMESTRE			
1	3	4	

FECHA	06/07/2023
-------	------------


AVANCES PROGRAMÁTICOS										VARIACIÓN			
Trimestral					Acumulado					Trimestral			
Modificado	abs	Ejecutado	abs	Nivel de Cumplimiento	%	Modificado	abs	Ejecutado	abs	Nivel de Cumplimiento	%	Numerador	Denominador
100.000		1,700.000	1,700.000	100.000	100.000	1,700.000	1,700.000	1,700.000	1,700.000	100.000	100.000	-22.727	-95.455

Observaciones
 Debido a que la programación- presupuestación se realiza en el año 2022 y el Plan Estatal de Desarrollo 2023 - 2027 (PED) se publica el 23 de enero de 2023 en el Periódico Oficial del Estado de Quintana Roo Tipo de publicación especial, Número 1, Tomo I, el cual señala en el apartado XI cuáles son los Programas de Desarrollo que dé el derivan, por lo que el Número de Programas de Desarrollo disminuyó en relación al Plan Estatal 2016-2022 y es importante mencionar que la planeación requiere de un seguimiento de los avances de las metas, objetivos, estrategias y líneas de acción del Plan Estatal de Desarrollo y de los Programas de Desarrollo que dé el derivan, el cual la Dirección Operativa se apoyará en los Subcomités Regionales, Sectoriales, Institucionales y Especiales por lo que al reducir los Programas de Desarrollo de igual forma se reduce el número de Subcomités en relación a lo que se había estimado.

C. Claudia Aracely Osorio Santos
 Jefa de Departamento de Desarrollo Municipal
 Elaboró

M.C. LIDIA ISABEL ACQUIAR FERRACIOLA
 DIRECTORA OPERATIVA DEL COPLADE
 Revisó

M.C. LIDIA ISABEL ACQUIAR FERRACIOLA
 DIRECTORA OPERATIVA DEL COPLADE
 Autorizó



GOBIERNO DEL ESTADO DE QUINTANA ROO
FORMATO EVALUATORIO PROGRAMÁTICO DEL SIPPRES FESIPPRES-01
INDICADORES


TRIMESTRE			
1	3	4	


FECHA	06/07/2023
-------	------------

RESULTADOS		Observaciones
Meta Anual Equivalente	1,700,000	<p>Color del Semáforo</p> <p style="text-align: center; color: red; font-weight: bold;">ROJO</p> <p>De acuerdo a la Ley de Planeación para el Desarrollo del Estado de Quintana Roo el Artículo 25. Para el desempeño de las atribuciones del COPLADE, la Dirección Operativa se apoyará en las coordinaciones de los ejes que establezca el Plan Estatal en Subcomités Regionales, Sectoriales, Institucionales y Especiales, que serán presididos por las Dependencias y en su caso por las Entidades de la Administración Pública Estatal. Debido a que la programación- presupuestación se realiza en el año 2022 y el Plan Estatal de Desarrollo 2023-2027 (PED) se publica el 23 de enero de 2023 en el Periódico Oficial del Estado de Quintana Roo Tipo de publicación especial, Número 1, Tomo I, el cual señala en el apartado XI cuáles son los Programas de Desarrollo que de él derivan, por lo que el Número de Programas de Desarrollo disminuyó en relación al Plan Estatal 2016-2022 y es importante mencionar que la planeación requiere de un seguimiento de los avances de las metas, objetivos, estrategias y líneas de acción del Plan Estatal de Desarrollo y de los Programas de Desarrollo que de él derivan, el cual la Dirección Operativa se apoyará en los Subcomités Regionales, Sectoriales, Institucionales y Especiales por lo que al reducir los Programas de Desarrollo de igual forma se reduce el número de Subcomités en relación a lo que se había estimado.</p>


C. Claudia Aracely Osorio Santos
 Jefa de Departamento de Desarrollo Municipal

Elaboró


M.C. LIDIA ISABEL AGUILAR GÓNGORA
 DIRECTORA OPERATIVA DEL COPLADE
Revisó


M.C. LIDIA ISABEL AGUILAR GÓNGORA
 DIRECTORA OPERATIVA DEL COPLADE
Autorizó





**GOBIERNO DEL ESTADO DE QUINTANA ROO
FORMATO EVALUATORIO PROGRAMÁTICO DEL SIPRES FESIPRES-01
INDICADORES**

TRIMESTRE			
1	3	4	

FECHA	06/07/2023
-------	------------

INSTITUCIÓN: 2111106106 - Secretaría de Finanzas y Planeación
PROGRAMA PRESUPUESTARIO: P003 - Gestión del Gasto Público Orientado a resultados
UNIDAD RESPONSABLE: 1106-2443 - Dirección Operativa del Comité de Planeación para el Desarrollo del Estado
ACTIVIDAD: F.P.C01.A04 - Participación en los consejos interinstitucionales de apoyo a la planeación del Estado.

IDENTIFICACIÓN DEL INDICADOR	
Indicador	C1A4 - Número de Consejos Asistidos

VARIABLES	
NUMERADOR	Total de Consejos Realizados
DENOMINADOR	Total de Consejos Programados
Unidad de Medida del Numerador	39 - Actualización
Unidad de Medida del Denominador	39 - Actualización

METAS							
Linea Base	Meta Programada	Tipo de Meta	Comportamiento del Indicador hacia la Meta	Tipo de Método	Semafización		
Año: 2018	en el Año	ACUMULATIVA	ASCENDENTE	PORCENTAJE	Verde	Amarillo	Rojo
Valor: 60.000	100.000	2023			95.000	90.000	94.999
					105.000		105.001

Calendario Programado	
Variable	
NUMERADOR	0.000
DENOMINADOR	1.000
Variable	
NUMERADOR	0.000

Calendario Modificado	
Variable	
NUMERADOR	0.000

Variable	Enero	Febrero	Marzo	Abril	Mayo	Junio	Julio	Agosto	Septiembre	Octubre	Noviembre	Diciembre	Total
NUMERADOR	0.000	0.000	0.000	0.000	0.000	0.000	0.000	0.000	1.000	1.000	0.000	0.000	1.000

C. Claudia Aracely Osorio Santos
 Jefe de Departamento de Desarrollo Municipal
 Elaboró

M.C. LIDIA ISABEL AGUILAR GORDICHA
 DIRECTORA OPERATIVA DEL COPLADE
 Revisó

M.C. LIDIA ISABEL AGUILAR GORDICHA
 DIRECTORA OPERATIVA DEL COPLADE
 Autorizó



GOBIERNO DEL ESTADO DE QUINTANA ROO
 FORMATO EVALUATORIO PROGRAMÁTICO DEL SIPRES FESIPRES-01
 INDICADORES



TRIMESTRE			
1	3	4	

FECHA	
	06/07/2023

Variable	Calendario Modificado												
	Enero	Febrero	Marzo	Abril	Mayo	Junio	Julio	Agosto	Septiembre	Octubre	Noviembre	Diciembre	Total
DENOMINADOR	1.000	1.000	1.000	1.000	1.000	1.000	1.000	1.000	1.000	1.000	1.000	1.000	1.000

Variable	Calendario Ejecutado												
	Enero	Febrero	Marzo	Abril	Mayo	Junio	Julio	Agosto	Septiembre	Octubre	Noviembre	Diciembre	Total
NUMERADOR	0.000	0.000	0.000	0.000	0.000	0.000	0.000	0.000	0.000	0.000	0.000	0.000	0.000
DENOMINADOR	0.000	0.000	0.000	0.000	0.000	0.000	0.000	0.000	0.000	0.000	0.000	0.000	0.000

AVANCES PROGRAMÁTICOS									
Modificado	Trimestral			Acumulado			VARIACIÓN Trimestral		
	Ejecutado	Nivel de Cumplimiento	Observaciones	Ejecutado	Nivel de Cumplimiento	Observaciones	Numerador	Denominador	Observaciones
abs	0.000	0.000		abs	0.000		%	%	
0.000	0.000	0.000		0.000	0.000		0.000	0.000	

RESULTADOS	
Meta Anual Equivalente	Color del Semáforo
0.000	SIN META

M.C. LIDIA ISABEL AGUILAR GOROCICA
 DIRECTORA OPERATIVA DEL COPLADE
 Revisó

M.C. LIDIA ISABEL AGUILAR GOROCICA
 DIRECTORA OPERATIVA DEL COPLADE
 Autorizó

C. Claudia Aracely Osorio Santos
 Jefa de Departamento de Desarrollo Municipal
 Elaboró



GOBIERNO DEL ESTADO DE QUINTANA ROO
 FORMATO EVALUATORIO PROGRAMÁTICO DEL SIPPRES FESIPPRES-01
 INDICADORES



FECHA	06/07/2023
-------	------------

TRIMESTRE	1	3	4
-----------	---	---	---

INSTITUCIÓN: 2111106106 - Secretaría de Finanzas y Planeación
 PROGRAMA PRESUPUESTARIO: P003 - Gestión del Gasto Público Orientado a resultados
 UNIDAD RESPONSABLE: 1106-2441 - Dirección de Vinculación para la Planeación
 ACTIVIDAD: F.P.CO1.A05 - Capacitación a los gobiernos municipales en la integración de sus modelos de planeación en materia de administración pública.

IDENTIFICACIÓN DEL INDICADOR	
Indicador	C1A5 - Porcentaje de servidores públicos municipales que participaron en cursos de capacitación

VARIABLES	
NUMERADOR	Número de servidores públicos municipales que participaron en cursos de capacitación
DENOMINADOR	Total de servidores públicos municipales invitados a cursos de capacitación
	Unidad de Medida del Numerador: 999 - Servidor Público
	Unidad de Medida del Denominador: 999 - Servidor Público

METAS			
Línea Base	Comportamiento del Indicador hacia la Meta	Tipo de Meta	Valor
Año: 2018	ASCENDENTE	NO ACUMULATIVA	79.167
Valor: 60.000	2023	83.333	87.500
			79.166
			75.000
			74.999
			87.501

Variable	Calendario Programado												
	Enero	Febrero	Marzo	Abril	Mayo	Junio	Julio	Agosto	Septiembre	Octubre	Noviembre	Diciembre	Total
NUMERADOR	0.000	0.000	50.000	0.000	0.000	50.000	0.000	0.000	50.000	0.000	0.000	50.000	50.000
DENOMINADOR	1.000	1.000	60.000	1.000	1.000	60.000	1.000	1.000	60.000	1.000	1.000	60.000	60.000


Variable	Calendario Modificado												
	Enero	Febrero	Marzo	Abril	Mayo	Junio	Julio	Agosto	Septiembre	Octubre	Noviembre	Diciembre	Total
NUMERADOR	0.000	0.000	50.000	0.000	0.000	50.000	0.000	0.000	50.000	0.000	0.000	50.000	50.000
DENOMINADOR	1.000	1.000	60.000	1.000	1.000	60.000	1.000	1.000	60.000	1.000	1.000	60.000	60.000

C. Jorge Román Méndez Vázquez
 Jefe de Departamento de Vinculación Federal

Lcda. Sidelinda Adriana Rodríguez Ceballos
 Jefa de Departamento de Vinculación Municipal

Lcdo. Billy Jesús Peña Sosa
 Director de Vinculación para la Planeación

Elaboró: Revisó: Autorizó:



GOBIERNO DEL ESTADO DE QUINTANA ROO
 FORMATO EVALUATORIO PROGRAMÁTICO DEL SIPRES FESIPRES-01
 INDICADORES



TRIMESTRE			
1	3	4	

FECHA	06/07/2023
-------	------------

Variable	Calendario Modificado												Total
	Enero	Febrero	Marzo	Abril	Mayo	Junio	Julio	Agosto	Septiembre	Octubre	Noviembre	Diciembre	
DENOMINADOR	1.000	1.000	60.000	1.000	1.000	60.000	1.000	1.000	60.000	1.000	1.000	60.000	60.000
Variable	Calendario Ejecutado												Total
	Enero	Febrero	Marzo	Abril	Mayo	Junio	Julio	Agosto	Septiembre	Octubre	Noviembre	Diciembre	
NUMERADOR	0.000	0.000	75.000	0.000	0.000	97.000	0.000	0.000	0.000	0.000	0.000	0.000	87.407
DENOMINADOR	1.000	1.000	60.000	1.000	1.000	60.000	1.000	1.000	1.000	1.000	1.000	1.000	60.000

AVANCES PROGRAMÁTICOS									
Modificado	Trimestral			Acumulado			Trimestral		
	Ejecutado	Nivel de Cumplimiento	%	Ejecutado	Nivel de Cumplimiento	%	Ejecutado	Nivel de Cumplimiento	%
abs	83.333	194.000	100.000	abs	174.814	100.000	abs	174.814	100.000
%	181.667	194.000	100.000	145.678	174.814	100.000	94.000	174.814	100.000
Observaciones									

Se considera que la demanda de capacitación para los servidores públicos municipales ha incrementado debido a la oportuna invitación y seguimiento de la misma, para que participen en los cursos para los municipios, de igual manera porque son a distancia por medio de plataformas digitales.

RESULTADOS		Observaciones
Meta Anual Equivalente	161.667	ROJO
Se considera que la demanda de capacitación para los servidores públicos municipales ha incrementado debido a la oportuna invitación y seguimiento de la misma, para que participen en los cursos para los municipios, de igual manera porque son a distancia por medio de plataformas digitales.		

C. Jorge Román Mendoza Vázquez
 Jefe de Departamento de Vinculación Federal


Lcda. Sidelinda Adriana Rodríguez Ceballos
 Jefa de Departamento de Vinculación Municipal

Lcdo. Billy Jean P. de la Bosa
 Director de Vinculación para la Plataforma

Elaboró

Revisó

Autorizó



GOBIERNO DEL ESTADO DE QUINTANA ROO
FORMATO EVALUATORIO PROGRAMÁTICO DEL SIPRES FESIPRES-01
INDICADORES

TRIMESTRE			
1	2	3	4

FECHA	
11/07/2023	

INDSTITUCIÓN: 2111106106 - Secretaría de Finanzas y Planeación
PROGRAMA PRESUPUESTARIO: P003 - Gestión del Gasto Público Orientado a resultados
UNIDAD RESPONSABLE: 1106-2209 - Subsecretaría de Política Hacendaria y Control Presupuestal
COMPONENTE: F.P.C02 - Programación, Presupuestación y Ejercicio y Control del Gasto Estatal consolidado con base en los principios del Modelo Pbr - SED.

IDENTIFICACIÓN DEL INDICADOR	
Indicador	C02IND1 - Índice Pbr - SED sección Programación

VARIABLES	
OTRO	Valoración obtenida para la Entidad en la Sección Programación Unidad de Medida: 826 - Porcentaje

METAS										
Línea Base	Año Meta	Meta Programada en el Año	Tipo de Meta	Comportamiento del Indicador hacia la Meta	Tipo de Método	Semafización				
						Verde	Amarillo	Rojo		
2021	85.000	2023	ACUMULATIVA	ASCENDENTE	OTRO	80.750	89.250	76.500	80.749	89.251

Variable	Calendario Programado												
	Enero	Febrero	Marzo	Abril	Mayo	Junio	Julio	Agosto	Septiembre	Octubre	Noviembre	Diciembre	Total
OTRO	0.000	0.000	0.000	0.000	0.000	0.000	0.000	0.000	0.000	0.000	0.000	85.000	85.000

Variable	Calendario Modificado												
	Enero	Febrero	Marzo	Abril	Mayo	Junio	Julio	Agosto	Septiembre	Octubre	Noviembre	Diciembre	Total
OTRO	0.000	0.000	0.000	0.000	0.000	0.000	0.000	0.000	0.000	0.000	0.000	85.000	85.000

[Firma]
 L.P. y G.S. María de los Angeles Domínguez García
 Jefa de Departamento de Integración y Seguimiento Programático


[Firma]
 L.E.F. José Efraim Muñoz Cruz
 Director de Política y Programación Presupuestal

[Firma]
 Lic. Angel Savañedo Canto Aké
 Subsecretario de Política Hacendaria y Control Presupuestal

Elaboró

Revisó

Autorizó



GOBIERNO DEL ESTADO DE QUINTANA ROO
FORMATO EVALUATORIO PROGRAMÁTICO DEL SIPRES FESIPRES-01
INDICADORES



TRIMESTRE			
1	3	4	

FECHA	
	11/07/2023

Variable	Calendario Ejecutado												Total
	Enero	Febrero	Marzo	Abril	Mayo	Junio	Julio	Agosto	Septiembre	Octubre	Noviembre	Diciembre	
OTRO	0.000	0.000	0.000	0.000	0.000	0.000	0.000	0.000	0.000	0.000	0.000	0.000	0.000

AVANCES PROGRAMÁTICOS					
Modificado	abs	Trimestral		Acumulado	
		Ejecutado	Nivel de Cumplimiento	Ejecutado	Nivel de Cumplimiento
abs	%	abs	%	abs	%
0.000	0.000	0.000	0.000	0.000	0.000

RESULTADOS		Observaciones
Meta Anual Equivalente	0.000	SIN META
Color del Semáforo		

P. G. S. María de los Angeles Domínguez García
 Jefe de Departamento de Integración y Seguimiento Programático

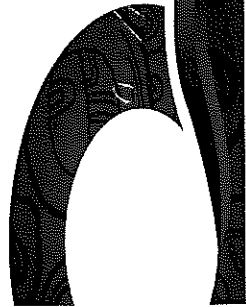
L.E.F. José Emmanuel Muñoz Cruz
 Director de Política y Programación Presupuestal

Lic. Angel Servando Canto Ajá
 Subsecretario de Política Hacendaria y Control Presupuestal

Elaboró

Revisó

Autorizó



GOBIERNO DEL ESTADO DE QUINTANA ROO
 FORMATO EVALUATORIO PROGRAMÁTICO DEL SIPPRES FESIPPRES-01

INDICADORES

TRIMESTRE			
1	3	4	

FECHA	
11/07/2023	

INSTITUCIÓN: 2111106106 - Secretaría de Finanzas y Planeación
 PROGRAMA PRESUPUESTARIO: P003 - Gestión del Gasto Público Orientado a resultados
 UNIDAD RESPONSABLE: 1106-2209 - Subsecretaría de Política Hacendaria y Control Presupuestal
 COMPONENTE: F.P.C02 - Programación, Presupuestación y Ejercicio y Control del Gasto Estatal consolidado con base en los principios del Modelo P6R - SED.

IDENTIFICACIÓN DEL INDICADOR

Indicador	C02IND2 - Índice P6R - SED sección Presupuestación
-----------	--

VARIABLES

OTRO	Valoración obtenida para la Entidad en la Sección Presupuestación	Unidad de Medida	826 - Porcentaje
------	---	------------------	------------------

METAS

Año:	Linea Base	Año Meta	Meta Programada en el Año	Tipo de Meta	Comportamiento del Indicador hacia la Meta	Tipo de Método	Semafización			
							Verde	Amarillo	Rojo	OTRO
2023	85.000	85.000	NO ACUMULATIVA	ASCENDENTE	OTRO	80.750	89.250	76.500	80.749	89.251

Calendario Programado

Variable	Enero	Febrero	Marzo	Abril	Mayo	Junio	Julio	Agosto	Septiembre	Octubre	Noviembre	Diciembre	Total
OTRO	0.000	0.000	0.000	0.000	0.000	0.000	0.000	0.000	0.000	0.000	0.000	85.000	85.000

Calendario Modificado

Variable	Enero	Febrero	Marzo	Abril	Mayo	Junio	Julio	Agosto	Septiembre	Octubre	Noviembre	Diciembre	Total
OTRO	0.000	0.000	0.000	0.000	0.000	0.000	0.000	0.000	0.000	0.000	0.000	85.000	85.000

LP y G.S. María de los Angeles Dominguez Garcia

L.E.F. - José Emmanuel Muñoz Cruz

Lic. Angel Servando Canto Aké

Jefe de Departamento de Integración y Seguimiento Programático


Director de Política y Programación Presupuestal

Subsecretario de Política Hacendaria y Control Presupuestal

Elaboró

Revisó

Autorizó



GOBIERNO DEL ESTADO DE QUINTANA ROO
 FORMATO EVALUATORIO PROGRAMÁTICO DEL SIPPRES FESIPPRES-01

INDICADORES


TRIMESTRE			
1	2	3	4

FECHA	11/07/2023
-------	------------


Variable	Calendario Ejecutado												Total
	Enero	Febrero	Marzo	Abril	Mayo	Junio	Julio	Agosto	Septiembre	Octubre	Noviembre	Diciembre	
OTRO	0.000	0.000	0.000	0.000	0.000	0.000	0.000	0.000	0.000	0.000	0.000	0.000	0.000

AVANCES PROGRAMÁTICOS				
Modificado	Trimestral		Acumulado	
	Ejecutado	Nivel de Cumplimiento	Ejecutado	Nivel de Cumplimiento
abs	abs	%	abs	%
0.000	0.000	0.000	0.000	0.000


RESULTADOS	
Meta Anual Equivalente	Color del Semáforo
0.000	SIN META
Observaciones	


 L.R.V.G.S. María de los Angeles Dominguez Garcia

Jefa de Departamento de Integración y Seguimiento Programático


 L.E.F. José Emmanuel Muñoz Cruz

Director de Política y Programación Presupuestal



 Lic. Ángel Servando Canto Aysé

Subsecretario de Política Hacendaria y Control Presupuestal

Elaboró

Revisó

Autorizó



GOBIERNO DEL ESTADO DE QUINTANA ROO
FORMATO EVALUATORIO PROGRAMÁTICO DEL SIPRES FESIPRES-01
INDICADORES

TRIMESTRE			
1	2	3	4

FECHA	
11	07/2023

INSTITUCIÓN: 2111106106 - Secretaría de Finanzas y Planeación
PROGRAMA PRESUPUESTARIO: P003 - Gestión del Gasto Público Orientado a resultados
UNIDAD RESPONSABLE: 1106-2209 - Subsecretaría de Política Hacendaria y Control Presupuestal
COMPONENTE: F.P.C02 - Programación, Presupuestación y Ejercicio y Control del Gasto Estatal consolidado con base en los principios del Modelo Pbr - SED.

IDENTIFICACIÓN DEL INDICADOR

Indicador:	CO2IND3 - Índice Pbr - SED sección Ejercicio y Control	
OTRO:	Valbración obtenida para la Entidad en la Sección Ejercicio y Control	Unidad de Medida
		826 - Porcentaje

VARIABLES

METAS

Línea Base	Año Meta	Meta Programada en el Año	Tipo de Meta	Comportamiento del Indicador hacia la Meta	Tipo de Método	Sematización				
						Verde	Amarillo	Rojo		
2021	2023	50,000	NO ACUMULATIVA	ASCENDENTE	OTRO	47,500	45,000	47,500	45,000	52,501

Calendario Programado

Variable	Enero	Febrero	Marzo	Abril	Mayo	Junio	Julio	Agosto	Septiembre	Octubre	Noviembre	Diciembre	Total
OTRO	0.000	0.000	0.000	0.000	0.000	0.000	0.000	0.000	0.000	0.000	0.000	50.000	50.000

Calendario Modificado

Variable	Enero	Febrero	Marzo	Abril	Mayo	Junio	Julio	Agosto	Septiembre	Octubre	Noviembre	Diciembre	Total
OTRO	0.000	0.000	0.000	0.000	0.000	0.000	0.000	0.000	0.000	0.000	0.000	50.000	50.000

[Firma]
 L.P y G.S Macías de los Angeles Dominguez Garcia

[Firma]
 L.E.F. José Emmanuel Muñoz Cruz

[Firma]
 Lic. Angel Servando Canjio Aké

Jefa de Departamento de Integración y Seguimiento Programático

Director de Política y Programación Presupuestal

Subsecretario de Política Hacendaria y Control Presupuestal

Elaboró

Revisó

Autorizó



GOBIERNO DEL ESTADO DE QUINTANA ROO
FORMATO EVALUATORIO PROGRAMÁTICO DEL SIPRES FESIPRES-01
INDICADORES




TRIMESTRE			
1	3	4	


FECHA	
	11/07/2023

Variable	Calendario Ejecutado												
	Enero	Febrero	Marzo	Abril	Mayo	Junio	Julio	Agosto	Septiembre	Octubre	Noviembre	Diciembre	Total
OTRO	0.000	0.000	0.000	0.000	0.000	0.000	0.000	0.000	0.000	0.000	0.000	0.000	0.000

AVANCES PROGRAMÁTICOS					
Modificado	Trimestral		Acumulado		Nivel de Cumplimiento %
	Ejecutado	Nivel de Cumplimiento %	Modificado	Ejecutado	
abs	0.000	0.000	abs	0.000	0.000
			%	%	
0.000	0.000	0.000	0.000	0.000	0.000

RESULTADOS	
Meta Anual Equivalente	Color del Semáforo
0.000	SIN META
Observaciones	


 L.E.F. José Emmanuel Muñoz Cruz
 Director de Política y Programación Presupuestal


 Lic. Angel Servando Canto Aké
 Subsecretario de Política Hacendaria y Control Presupuestal


Revisó

Autorizó


 L.P.Y.G.S. Maria de los Angeles Dominguez Garcia
 Jefa de Departamento de Integración y Seguimiento Programático

Elaboró

Autorizó



GOBIERNO DEL ESTADO DE QUINTANA ROO
FORMATO EVALUATORIO PROGRAMÁTICO DEL SIPPPRES FESIPPPRES-01
INDICADORES

TRIMESTRE			
1	2	3	4

FECHA	
11	07/2023

INSTITUCIÓN: 2111106106 - Secretaría de Finanzas y Planeación
PROGRAMA PRESUPUESTARIO: P003 - Gestión del Gasto Público Orientado a resultados
UNIDAD RESPONSABLE: 1106-2414 - Dirección de Política y Programación Presupuestal
ACTIVIDAD: F.P.C02.A01 - Validación de Programas Presupuestarios en apego a la Metodología del Marco Lógico para integrar el Proyecto de Presupuesto de Egresos.

IDENTIFICACIÓN DEL INDICADOR

Indicador	C2A01 - Porcentaje de Programas Presupuestarios validados conforme a la Metodología del Marco Lógico	
NUMERADOR	Programas presupuestarios que cumplen con la Metodología de Marco Lógico	Unidad de Medida del Numerador 893 - Programa Presupuestario
DENOMINADOR	Total de Programas Presupuestarios de los Entes Públicos que conforman la Administración Pública del Estado	Unidad de Medida del Denominador 893 - Programa Presupuestario

VARIABLES

Línea Base	Año	Año Meta	Meta Programada en el Año	Tipo de Meta	Comportamiento del Indicador hacia la Meta	Tipo de Método		Sematización			
						ASCENDENTE	PORCENTAJE	Verde	Rojo		
100.000	2023	100.000	100.000	ACUMULATIVA	ASCENDENTE	100.000	95.000	105.000	94.999	89.999	105.001

METAS

Variable	Calendario Programado													
	Enero	Febrero	Marzo	Abril	Mayo	Junio	Julio	Agosto	Septiembre	Octubre	Noviembre	Diciembre	Total	
NUMERADOR	0.000	0.000	0.000	0.000	0.000	0.000	0.000	0.000	0.000	0.000	0.000	0.000	205.000	205.000
DENOMINADOR	1.000	1.000	1.000	1.000	1.000	1.000	1.000	1.000	1.000	1.000	1.000	1.000	205.000	205.000

Calendario Modificado

Variable	Calendario Modificado													
	Enero	Febrero	Marzo	Abril	Mayo	Junio	Julio	Agosto	Septiembre	Octubre	Noviembre	Diciembre	Total	
NUMERADOR	0.000	0.000	0.000	0.000	0.000	0.000	0.000	0.000	0.000	0.000	0.000	0.000	71.000	71.000

L.P. y G/S María de los Angeles Dominguez Garcia

L.E.F. José Emmanuel Muñoz Cruz

Lic. Angel Servando Canto Aké

Jefe de Departamento de Integración y Seguimiento Programático


Director de Política y Programación Presupuestal

Subsecretario de Política Placendaria y Control Presupuestal

Elaboró

Revisó

Autorizó



GOBIERNO DEL ESTADO DE QUINTANA ROO
 FORMATO EVALUATORIO PROGRAMÁTICO DEL SIPPRES FESIPPRES-01
 INDICADORES



TRIMESTRE			
1	2	3	4

FECHA	
11/07/2023	

Variable	Calendario Modificado												Total	
	Enero	Febrero	Marzo	Abril	Mayo	Junio	Julio	Agosto	Septiembre	Octubre	Noviembre	Diciembre		
DENOMINADOR	1.000	1.000	1.000	1.000	1.000	1.000	1.000	1.000	1.000	1.000	1.000	1.000	71.000	71.000

Variable	Calendario Ejecutado												Total	
	Enero	Febrero	Marzo	Abril	Mayo	Junio	Julio	Agosto	Septiembre	Octubre	Noviembre	Diciembre		
NUMERADOR	0.000	0.000	0.000	0.000	0.000	0.000	0.000	0.000	0.000	0.000	0.000	0.000	0.000	0.000
DENOMINADOR	0.000	0.000	0.000	0.000	0.000	0.000	0.000	0.000	0.000	0.000	0.000	0.000	0.000	0.000

AVANCES PROGRAMÁTICOS										VARIACIÓN	
Modificado	Trimestral			Acumulado			Trimestral			Trimestral	
	Ejecutado	Nivel de Cumplimiento	Modificado	Ejecutado	Nivel de Cumplimiento	Modificado	Nivel de Cumplimiento	Numerador	Denominador		
abs	0.000	%	abs	0.000	%	abs	0.000	%	0.000	0.000	%
0.000	0.000	0.000	0.000	0.000	0.000	0.000	0.000	0.000	0.000	0.000	0.000
Observaciones											

RESULTADOS		Observaciones	
Meta Anual Equivalente	0.000	Color del Semáforo	SIN META

[Signature]
 L.P. y G.S. María de los Angeles Domínguez García
 Jefa de Departamento de Integración y Seguimiento Programático


[Signature]
 L.E.F. José Emmanuel Muñoz Cruz
 Director de Política y Programación Presupuestal

[Signature]
 Lic. Ángel Servando Canto Aké
 Subsecretario de Política Hacendaria y Control Presupuestal

Elaboró

Revisó

Autorizó



GOBIERNO DEL ESTADO DE QUINTANA ROO
FORMATO EVALUATORIO PROGRAMÁTICO DEL SIPPRES FESIPPRES-01
INDICADORES



TRIMESTRE			
1	2	3	4

FECHA	
07/07/2023	

INSTITUCIÓN: 2111106106 - Secretaría de Finanzas y Planeación
PROGRAMA PRESUPUESTARIO: P003 - Gestión del Gasto Público Orientado a resultados
UNIDAD RESPONSABLE: 1106-2447 - Dirección de Control Presupuestal de los Servicios Personales.
ACTIVIDAD: F.P.C02.A02 - Seguimiento a la ejecución de los recursos de los servicios personales de las Entidades y Organismos con base en el Decreto del Presupuesto autorizado.

IDENTIFICACIÓN DEL INDICADOR	
Indicador	C2A2 - Porcentaje de Estados Analíticos del Gasto publicados relacionados con el recurso de los servicios personales.
VARIABLES	
NUMERADOR	Estados analíticos del Gasto publicados relacionados con el recurso de los servicios personales
DENOMINADOR	Total de Estados analíticos del Gasto relacionados con el recurso de los servicios personales
	Unidad de Medida del Numerador: 403 - Estado Financiero
	Unidad de Medida del Denominador: 403 - Estado Financiero

METAS									
Línea Base	Meta Programada en el Año	Tipo de Meta	Comportamiento del Indicador hacia la Meta	Tipo de Método	Semaforización				
Año: 2021	100.000	2023	ASCENDENTE	PORCENTAJE	Verde	Amarillo	Rojo		
Valor:	100.000	2023			95.000	105.000	94.999	89.999	105.001

Calendario Programado	
Variable	Valor
NUMERADOR	0.000
DENOMINADOR	1.000
Variable	Valor
NUMERADOR	0.000
DENOMINADOR	1.000

Calendario Modificado	
Variable	Valor
NUMERADOR	0.000
DENOMINADOR	1.000
Variable	Valor
NUMERADOR	0.000
DENOMINADOR	1.000

Elaboró: LIC. OSCAR HIRAM SANTOS LIZARRAGA
Revisó: LIC. OSCAR HIRAM SANTOS LIZARRAGA
Autorizó: ING. MARGARITA SARA HIDALGO
Jefe de Departamento de Control de Servicios Personales del Sector Central
Jefe de Departamento de Control Presupuestal de los Servicios Personales del Sector Central



GOBIERNO DEL ESTADO DE QUINTANA ROO
FORMATO EVALUATORIO PROGRAMÁTICO DEL SIPPRES FESIPPRES-01
INDICADORES



TRIMESTRE			
1	3	4	

FECHA	
07/10/2023	

Variable	Calendario Modificado												Total
	Enero	Febrero	Marzo	Abril	Mayo	Junio	Julio	Agosto	Septiembre	Octubre	Noviembre	Diciembre	
DENOMINADOR	1.000	1.000	1.000	1.000	1.000	2.000	1.000	1.000	1.000	1.000	1.000	2.000	2.000
Variable	Calendario Ejecutado												Total
	Enero	Febrero	Marzo	Abril	Mayo	Junio	Julio	Agosto	Septiembre	Octubre	Noviembre	Diciembre	
NUMERADOR	0.000	0.000	0.000	0.000	0.000	2.000	0.000	0.000	0.000	0.000	0.000	0.000	2.000
DENOMINADOR	1.000	1.000	1.000	1.000	1.000	2.000	1.000	1.000	1.000	1.000	1.000	1.000	2.000


AVANCES PROGRAMÁTICOS									
Modificado	Trimestral			Acumulado			Trimestral		
	Ejecutado	Nivel de Cumplimiento	Modificado	Ejecutado	Nivel de Cumplimiento	Modificado	Ejecutado	Nivel de Cumplimiento	Modificado
abs	100.000	%	100.000	abs	%	100.000	abs	%	100.000
100.000	100.000	%	100.000	100.000	%	100.000	100.000	%	100.000
Observaciones									

RESULTADOS	
Meta Anual Equivalente	Color del Semáforo
100.000	VERDE
PENDIENTE EL MEDIO DE VERIFICACION	
Observaciones	

LIC. OSCAR HIRAM SANTOS LIZARRAGA
 JEFE DE DEPARTAMENTO DE CONTROL DE SERVICIOS PERSONALES DEL SECTOR CENTRAL
Elaboró

LIC. OSCAR HIRAM SANTOS LIZARRAGA
 JEFE DE DEPARTAMENTO DE CONTROL DE SERVICIOS PERSONALES DEL SECTOR CENTRAL
Revisó

ING. MARGARITA SALA HIDALGO
 DIRECTORA DE CONTROL PRESUPUESTAL DE LOS SERVICIOS PERSONALES
Autorizó





GOBIERNO DEL ESTADO DE QUINTANA ROO
 FORMATO EVALUATORIO PROGRAMÁTICO DEL SIPPRES FESIPPRES-01
 INDICADORES

TRIMESTRE			
1	2	3	4

FECHA			
07/07/2023			

INSTITUCIÓN: 2111106106 - Secretaría de Finanzas y Planeación
 PROGRAMA PRESUPUESTARIO: P003 - Gestión del Gasto Público Orientado a resultados
 UNIDAD RESPONSABLE: 1106-2413 - Dirección de Control Presupuestal
 ACTIVIDAD: F.P.C02.A03 - Seguimiento a la ejecución de los recursos públicos a fin de controlar el gasto en apego a los principios de Disciplina Financiera.

Indicador		C2A3 - Porcentaje de Estados Analíticos del Gasto Público de acuerdo con la normatividad aplicable.	
NUMERADOR	Número de publicaciones por trimestre.	Unidad de Medida del Numerador	324 - Documento
DENOMINADOR	Número de publicaciones esperadas por trimestre.	Unidad de Medida del Denominador	324 - Documento

VARIABLES			
LINEAS	324 - Documento	Unidad de Medida del Numerador	324 - Documento
DENOMINADOR	Número de publicaciones esperadas por trimestre.	Unidad de Medida del Denominador	324 - Documento

METAS												
Línea Base	Año Meta	Meta Programada en el Año	Comportamiento del Indicador hacia la Meta		Tipo de Meta	Tipo de Método	Sematización					
			ASCENDENTE	PORCENTAJE			Verde	Amarillo	Rojo			
100.000	2023	100.000	ACUMULATIVA	ASCENDENTE	ACUMULATIVA	MÉTODO	95.000	105.000	90.000	94.999	89.999	105.001

Variable	Calendario Programado												
	Enero	Febrero	Marzo	Abril	Mayo	Junio	Julio	Agosto	Septiembre	Octubre	Noviembre	Diciembre	Total
NUMERADOR	0.000	0.000	13.000	0.000	0.000	13.000	0.000	0.000	13.000	0.000	0.000	13.000	52.000
DENOMINADOR	1.000	1.000	13.000	1.000	1.000	13.000	1.000	1.000	13.000	1.000	1.000	13.000	52.000

Variable	Calendario Modificado												
	Enero	Febrero	Marzo	Abril	Mayo	Junio	Julio	Agosto	Septiembre	Octubre	Noviembre	Diciembre	Total
NUMERADOR	1.000	1.000	13.000	1.000	1.000	13.000	1.000	1.000	13.000	1.000	1.000	13.000	60.000

Castillo Sabido, Gladys Evelyn
 Analista Profesional


Leydi Amest-Dorantes Ávila
 Jefa de Departamento

L.C. CARLOS FERRER RODRIGUEZ PRIEGO
 DIRECTOR DE CONTROL PRESUPUESTAL

Elaboró

Revisó

Autorizó



GOBIERNO DEL ESTADO DE QUINTANA ROO
 FORMATO EVALUATORIO PROGRAMÁTICO DEL SIPPRES FESIPPRES-01
 INDICADORES



TRIMESTRE			
1	3	4	

FECHA	07/07/2023
-------	------------

Variable	Calendario Modificado												Total			
	Enero	Febrero	Marzo	Abril	Mayo	Junio	Julio	Agosto	Septiembre	Octubre	Noviembre	Diciembre				
DENOMINADOR	1.000	1.000	13.000	1.000	1.000	13.000	1.000	1.000	13.000	1.000	1.000	13.000	1.000	1.000	13.000	60.000

Variable	Calendario Ejecutado												Total			
	Enero	Febrero	Marzo	Abril	Mayo	Junio	Julio	Agosto	Septiembre	Octubre	Noviembre	Diciembre				
NUMERADOR	0.000	0.000	13.000	0.000	0.000	13.000	0.000	0.000	0.000	0.000	0.000	0.000	0.000	0.000	0.000	26.000
DENOMINADOR	1.000	1.000	13.000	1.000	1.000	13.000	1.000	1.000	1.000	1.000	1.000	1.000	1.000	1.000	1.000	26.000

AVANCES PROGRAMÁTICOS							VARIACION								
Modificado	abs	Trimestral		Acumulado		Trimestral	Trimestral								
		Ejecutado	Nivel de Cumplimiento	Modificado	Ejecutado		Nivel de Cumplimiento	Numerador	Denominador	%					
abs	100.000	100.000	%	abs	abs	%	100.000	100.000	100.000	100.000	100.000	-13.333	%	-13.333	
															Observaciones
															Sin observaciones

RESULTADOS		
Mieta Anual Equivalente	Color del Semaforo	Observaciones
100.000	VERDE	REPORTES PUBLICADOS EN LA PÁGINA DE LA SEFIPLAN TRIMESTRALMENTE

Castillo Espada Yolanda Evelyn
 Analista Profesional


Leydi Acosta Domínguez Avila
 Jefe de Departamento

[Signature]
 L.C. CARLOS ALBERTO RODRIGUEZ PRIEGO
 DIRECTOR DE CONTROL PRESUPUESTAL

Elaboró

Revisó

Autorizó



GOBIERNO DEL ESTADO DE QUINTANA ROO

FORMATO EVALUATORIO PROGRAMÁTICO DEL SIPRES FESIPRES-01

INDICADORES

TRIMESTRE			
1	2	3	4

FECHA	04/07/2023
-------	------------

INSTITUCIÓN: 2111106106 - Secretaría de Finanzas y Planeación
 PROGRAMA PRESUPUESTARIO: P003 - Gestión del Gasto Público Orientado a resultados
 UNIDAD RESPONSABLE: 1106-2440 - Dirección de Control y Seguimiento de Inversión Pública
 ACTIVIDAD: F.P.C02.A04 - Control, seguimiento y análisis de las etapas del autorizado, comprometido y devengado de la inversión Pública en coordinación con las dependencias, entidades y organismos.

IDENTIFICACIÓN DEL INDICADOR

Indicador	C2M4 - Porcentaje de proyectos de inversión pública comprometidos	
NUMERADOR	Número de proyectos de inversión pública comprometidos	908 - Proyecto
DENOMINADOR	Número de proyectos de inversión pública aprobados	908 - Proyecto

VARIABLES

Línea Base	Año Meta	Meta Programada en el Año	Tipo de Meta	Comportamiento del Indicador hacia la Meta	Tipo de Método	Semafización	
						Verde	Amarillo
Año: 2019	100.000	100.000	ACUMULATIVA	ASCENDENTE	PORCENTAJE	95.000	105.000
Valor:	100.000	2023				90.000	94.999
							105.001

METAS

Variable	Calendario Programado											
	Enero	Febrero	Marzo	Abril	Mayo	Junio	Julio	Agosto	Septiembre	Octubre	Noviembre	Diciembre
NUMERADOR	0.000	8.000	8.000	13.000	22.000	30.000	50.000	34.000	14.000	10.000	6.000	5.000
DENOMINADOR	1.000	8.000	8.000	13.000	22.000	30.000	50.000	34.000	14.000	10.000	6.000	5.000

Variable	Calendario Modificado											
	Enero	Febrero	Marzo	Abril	Mayo	Junio	Julio	Agosto	Septiembre	Octubre	Noviembre	Diciembre
NUMERADOR	0.000	8.000	8.000	13.000	22.000	30.000	50.000	34.000	14.000	10.000	6.000	5.000
DENOMINADOR	1.000	8.000	8.000	13.000	22.000	30.000	50.000	34.000	14.000	10.000	6.000	5.000

C. Sandra Isabel Carro Baeza
 Analista Profesional

C. Carlos Luis Chab Chan

Jefe de Departamento de Seguimiento al Gasto Federalizado

Elaboró

Revisó

Director de Control y Seguimiento de Inversión Pública

Autorizó

[Signature]
 Ing. Eder Gallo Cruz



GOBIERNO DEL ESTADO DE QUINTANA ROO
 FORMATO EVALUATORIO PROGRAMÁTICO DEL SIPRES FESIPRES-01
 INDICADORES



TRIMESTRE			
1	2	3	4

FECHA	
04/07/2023	

Variable	Calendario Modificado												Total
	Enero	Febrero	Marzo	Abril	Mayo	Junio	Julio	Agosto	Septiembre	Octubre	Noviembre	Diciembre	
DENOMINADOR	1.000	8.000	8.000	13.000	22.000	30.000	50.000	34.000	14.000	10.000	6.000	5.000	200.000
Variable	Calendario Ejecutado												Total
	Enero	Febrero	Marzo	Abril	Mayo	Junio	Julio	Agosto	Septiembre	Octubre	Noviembre	Diciembre	
NUMERADOR	0.000	0.000	7.000	1.000	30.000	8.000	0.000	0.000	0.000	0.000	0.000	0.000	46.000
DENOMINADOR	1.000	1.000	9.000	1.000	30.000	8.000	1.000	1.000	1.000	1.000	1.000	1.000	48.000

AVANCES PROGRAMÁTICOS										VARIACIÓN	
Modificado	abs	Trimestral		Acumulado		Nivel de Cumplimiento		Trimestral		Observaciones	
		Ejecutado	Modificado	Ejecutado	Modificado	%	%	Observaciones			
100.000	100.000	100.000	100.000	100.000	100.000	95.833	95.833	95.833	-40.000	-40.000	
Los ejecutores del gasto de inversión pública no han realizado los tramites correspondientes para llevar acabo el comprometido presupuestal, motivo por el cual no se alcanzó la meta programada.											

RESULTADOS		Observaciones
Meta Anual Equivalente	100.000	VERDE

[Signature]
 C. Sandra Isabel Caro Baeza
 Analista Profesional

[Signature]
 C. José Luis Chab Chan

[Signature]
 Ing. Elvira Gabriela Cruz


Jefe de Departamento de Seguimiento al Gasto Federalizado

Director de Control y Seguimiento de Inversión Pública

Elaboró

Revisó

Autorizó



GOBIERNO DEL ESTADO DE QUINTANA ROO
 FORMATO EVALUATORIO PROGRAMÁTICO DEL SIPPRES FESIPPRES-01
 INDICADORES



TRIMESTRE	
1	3
4	

FECHA	05/07/2023
-------	------------

INSTITUCIÓN: 2111106106 - Secretaría de Finanzas y Planeación
 PROGRAMA PRESUPUESTARIO: P003 - Gestión del Gasto Público Orientado a resultados
 UNIDAD RESPONSABLE: 1106-2206 - Subsecretaría de Análisis Económico y Finanzas Públicas
 ACTIVIDAD: F.P.C02.A05 - Integración y difusión de indicadores económicos y de finanzas públicas.

IDENTIFICACIÓN DEL INDICADOR	
Indicador	C02A05 - Porcentaje de indicadores económicos y de finanzas públicas integrados y/o difundidos
NUMERADOR	Indicadores económicos y de finanzas públicas integrados y/o difundidos
DENOMINADOR	Total de indicadores económicos y de finanzas públicas programados

METAS											
Año:	Valor:	Línea Base	Año Meta	Meta Programada en el Año	Tipo de Meta	Comportamiento del Indicador hacia la Meta	Tipo de Método		Semaforización		
							Verde	Rojo			
2018	87,000	2023	87,500	ACUMULATIVA	ASCENDENTE	Porcentaje	Verde	Rojo	91,875	78,749	91,876

Variable	Calendario Programado												
	Enero	Febrero	Marzo	Abril	Mayo	Junio	Julio	Agosto	Septiembre	Octubre	Noviembre	Diciembre	Total
NUMERADOR	0,000	1,000	1,000	0,000	1,000	1,000	0,000	1,000	0,000	0,000	1,000	1,000	7,000
DENOMINADOR	1,000	1,000	1,000	1,000	1,000	1,000	1,000	1,000	1,000	1,000	1,000	2,000	8,000

Variable	Calendario Modificado												
	Enero	Febrero	Marzo	Abril	Mayo	Junio	Julio	Agosto	Septiembre	Octubre	Noviembre	Diciembre	Total
NUMERADOR	0,000	1,000	1,000	0,000	1,000	1,000	0,000	1,000	0,000	0,000	1,000	1,000	7,000

Lic. Juan Carlos Vázquez Marrufo Herrera
 Supervisor Especializado


Lic. Jesús Rolando Bailez Padilla
 Director de Información y Análisis Económico.

MTRO. JESÚS RICARDO AYALA RAMÍREZ
 SUBSECRETARIO DE ANÁLISIS ECONÓMICO Y FINANZAS PÚBLICAS

Revisó

Elaboró

Autorizó



GOBIERNO DEL ESTADO DE QUINTANA ROO
 FORMATO EVALUATORIO PROGRAMÁTICO DEL SIPPRES FESIPPRES-01
 INDICADORES



TRIMESTRE				FECHA
1	2	3	4	05/07/2023

Variable	Calendario Modificado												Total
	Enero	Febrero	Marzo	Abril	Mayo	Junio	Julio	Agosto	Septiembre	Octubre	Noviembre	Diciembre	
DENOMINADOR	1.000	1.000	1.000	1.000	1.000	1.000	1.000	1.000	1.000	1.000	1.000	2.000	8.000

Variable	Calendario Ejecutado												Total
	Enero	Febrero	Marzo	Abril	Mayo	Junio	Julio	Agosto	Septiembre	Octubre	Noviembre	Diciembre	
NUMERADOR	0.000	1.000	1.000	0.000	1.000	0.000	0.000	0.000	0.000	0.000	0.000	0.000	3.000
DENOMINADOR	1.000	1.000	1.000	1.000	1.000	1.000	1.000	1.000	1.000	1.000	1.000	1.000	3.000

AVANCES PROGRAMÁTICOS										VARIACIÓN		
Modificado	Trimestral			Acumulado			Trimestral					
	Ejecutado	Nivel de Cumplimiento	Modificado	Ejecutado	Nivel de Cumplimiento	Ejecutado	Nivel de Cumplimiento	Numerador	Denominador			
abs	100.000	100.000	100.000	abs	114.286	100.000	100.000	%	%			
		%	%		%	%	%					
100.000	100.000	100.000	100.000	114.286	100.000	100.000	100.000	-50.000	-50.000			
								Observaciones	Observaciones			
								SIN OBSERVACIONES				

RESULTADOS		
Meta Anual Equivalente	Color del Semáforo	Observaciones
87.500	VERDE	SIN OBSERVACIONES

[Signature]
 Lic. Junice Vianey Ferrero Barrera
 Supervisora Especializada


Elaboró

[Signature]
 Lic. Jesús Roberto Barrera Chuc.
 Director de Información y Análisis Económico.

Revisó

[Signature]
 Mtro. Jesús Ricardo Ayala Ramírez
 SUBSECRETARIO DE ANÁLISIS ECONÓMICO Y FINANZAS PÚBLICAS

Autorizó



GOBIERNO DEL ESTADO DE QUINTANA ROO
 FORMATO EVALUATORIO PROGRAMÁTICO DEL SIPRES FESIPRES-01
 INDICADORES

TRIMESTRE	
1	3
4	

FECHA	
04/07/2023	

INSTITUCIÓN: 2111108106 - Secretaría de Finanzas y Planeación
 PROGRAMA PRESUPUESTARIO: P003 - Gestión del Gasto Público Orientado a resultados
 UNIDAD RESPONSABLE: 1106-2208 - Tesorería General
 COMPONENTE: F.P.-C03 - Integración de la Rendición de Cuenta publicado

IDENTIFICACIÓN DEL INDICADOR	
Indicador	C03 - Porcentaje de avance en la integración de la Cuenta pública
NUMERADOR	Cuenta publica 2022 publicada
DENOMINADOR	Cuenta publica 2022 integrada

VARIABLES	
Unidad de Medida del Numerador	268 - Cuenta Pública
Unidad de Medida del Denominador	268 - Cuenta Pública

METAS													
Linea Base	Año Meta	Meta Programada en el Año	Tipo de Meta	Comportamiento del Indicador hacia la Meta	Tipo de Método	Sematorización					Total		
Año:	2021	100.000	ACUMULATIVA	ASCENDENTE	PORCENTAJE	Verde	95.000	105.000	94.999	90.000	Anarillo	89.999	105.001

Calendario Programado													
Variable	Enero	Febrero	Marzo	Abril	Mayo	Junio	Julio	Agosto	Septiembre	Octubre	Noviembre	Diciembre	Total
NUMERADOR	0.000	0.000	0.000	0.000	1.000	1.000	0.000	0.000	0.000	0.000	0.000	0.000	1.000
DENOMINADOR	1.000	1.000	1.000	1.000	1.000	1.000	1.000	1.000	1.000	1.000	1.000	1.000	1.000

Calendario Modificado													
Variable	Enero	Febrero	Marzo	Abril	Mayo	Junio	Julio	Agosto	Septiembre	Octubre	Noviembre	Diciembre	Total
NUMERADOR	0.000	0.000	0.000	0.000	1.000	0.000	0.000	0.000	0.000	0.000	0.000	0.000	1.000
DENOMINADOR	1.000	1.000	1.000	1.000	1.000	1.000	1.000	1.000	1.000	1.000	1.000	1.000	1.000

C. LILIANA BENA GARCIA
 ASESORA EN GESTIÓN ADMINISTRATIVA

Elaboró

C. LILIANA BENA GARCIA
 ASESORA EN GESTIÓN ADMINISTRATIVA

Revisó

LIC. JOSE CUAUHEMOC IRIBURO ZARATE
 TESOERERO GENERAL
 Autorizó



GOBIERNO DEL ESTADO DE QUINTANA ROO

FORMATO EVALUATORIO PROGRAMÁTICO DEL SIPRES FESIPRES-01

INDICADORES

TRIMESTRE			
1	3	4	

FECHA	
04/07/2023	

Variable	Calendario Modificado												Total	
	Enero	Febrero	Marzo	Abril	Mayo	Junio	Julio	Agosto	Septiembre	Octubre	Noviembre	Diciembre		
DENOMINADOR	1.000	1.000	1.000	1.000	1.000	1.000	1.000	1.000	1.000	1.000	1.000	1.000	1.000	1.000
Variable	Calendario Ejecutado												Total	
	Enero	Febrero	Marzo	Abril	Mayo	Junio	Julio	Agosto	Septiembre	Octubre	Noviembre	Diciembre		
NUMERADOR	0.000	0.000	0.000	0.000	0.000	0.000	0.000	0.000	0.000	0.000	0.000	0.000	0.000	0.000
DENOMINADOR	1.000	1.000	1.000	1.000	1.000	1.000	1.000	1.000	1.000	1.000	1.000	1.000	1.000	1.000

AVANCES PROGRAMÁTICOS

Modificado	Trimestral		Acumulado		Trimestral	
	Ejecutado	Nivel de Cumplimiento	Ejecutado	Modificado	Nivel de Cumplimiento	Denominador
abs	100.000	100.000	abs	100.000	100.000	%
%	100.000	100.000	%	100.000	100.000	%
100.000	100.000	100.000	abs	100.000	100.000	0.000
						Observaciones

RESULTADOS

Meta Anual Equivalente	Color del Semáforo	Observaciones
100.000	VERDE	La Cuenta Pública es el documento que muestra el resultado de la Gestión Financiera a efecto de comprobar que la recaudación, administración, manejo, custodia y aplicación de los Ingresos y Egresos, se ejercieron en los términos de las disposiciones legales y administrativas aplicables y conforme a los criterios y programas aprobados durante un Ejercicio Fiscal. La Cuenta Pública se presenta de acuerdo a la Ley General de Contabilidad Gubernamental y normatividad emitida por el Consejo Nacional de Armonización Contable, integrada como sigue: Tomo I.- Resultados Generales Tomo II.- Poder Ejecutivo Tomo III.- Poder Judicial Tomo IV.- Poder Legislativo Tomo V.- Organismos Autónomos Tomo VI.- Administración Pública Paraestatal

C. LUCIANA GARCIA
 ASESORA EN GESTIÓN ADMINISTRATIVA
 Elaboró

C. LUCIANA GARCIA
 ASESORA EN GESTIÓN ADMINISTRATIVA
 Revisó

LIC. JOSE CUAUHTÉMOC IRABURO ZÁRATE
 TESORERO GENERAL
 Autorizó





GOBIERNO DEL ESTADO DE QUINTANA ROO
FORMATO EVALUATORIO PROGRAMÁTICO DEL SIPPRES FESIPPRES-01
INDICADORES

TRIMESTRE			
1	2	3	4

FECHA	
05/07/2023	

INSTITUCIÓN: 2111106106 - Secretaría de Finanzas y Planeación
PROGRAMA PRESUPUESTARIO: P003 - Gestión del Gasto Público Orientado a resultados
UNIDAD RESPONSABLE: 1106-2412 - Dirección de Contabilidad Gubernamental
ACTIVIDAD: F.P.C03.A01 - Armonización de la Contabilidad gubernamental para mejorar la transparencia y la rendición de cuentas.

Indicador		C03A01 - Porcentaje de avance en el Proceso de Armonización Contable en el Estado	
-----------	--	---	--

NUMERADOR	Porcentaje de avance alcanzado	Unidad de Medida del Numerador	
		134 - Avance Programado	
DENOMINADOR	Porcentaje de avance programado	Unidad de Medida del Denominador	
		134 - Avance Programado	

METAS												
Linea Base	Año Meta	Meta Programada en el Año	Tipo de Meta	Comportamiento del Indicador hacia la Meta	Tipo de Método	Sematización						
						ASCENDENTE	NO ACUMULATIVA	PORCENTAJE	Verde	Amarillo	Rojo	
	2023	70.000	100.000	NO ACUMULATIVA	Miétodo	ASCENDENTE	NO ACUMULATIVA	95.000	105.000	90.000	94.999	105.001

Variable	Calendario Programado												
	Enero	Febrero	Marzo	Abril	Mayo	Junio	Julio	Agosto	Septiembre	Octubre	Noviembre	Diciembre	Total
NUMERADOR	0.000	0.000	0.000	0.000	0.000	0.000	67.000	0.000	0.000	62.000	0.000	74.000	203.000
DENOMINADOR	1.000	1.000	1.000	1.000	1.000	1.000	70.000	1.000	1.000	65.000	1.000	78.000	213.000

Variable	Calendario Modificado												
	Enero	Febrero	Marzo	Abril	Mayo	Junio	Julio	Agosto	Septiembre	Octubre	Noviembre	Diciembre	Total
NUMERADOR	0.000	0.000	0.000	0.000	0.000	0.000	95.000	0.000	0.000	0.000	80.000	0.000	88.143

Lic. Claudia Saraj|Borges Castán
 Jefa de Departamento de Registro Patrimonial


Mtro. Evelio Sosa Batún
 Director de Contabilidad Gubernamental

Mtro. Evelio Sosa Batún
 Director de Contabilidad Gubernamental

Elaboró

Revisó

Autorizó



GOBIERNO DEL ESTADO DE QUINTANA ROO
 FORMATO EVALUATORIO PROGRAMÁTICO DEL SIPPRES FESIPPRES-01
 INDICADORES



TRIMESTRE			
1	3	4	

FECHA	
	05/07/2023

Variable	Calendario Modificado												Total
	Enero	Febrero	Marzo	Abril	Mayo	Junio	Julio	Agosto	Septiembre	Octubre	Noviembre	Diciembre	
DENOMINADOR	1.000	1.000	1.000	1.000	1.000	1.000	95.000	1.000	1.000	1.000	80.000	1.000	88.143

Variable	Calendario Ejecutado												Total
	Enero	Febrero	Marzo	Abril	Mayo	Junio	Julio	Agosto	Septiembre	Octubre	Noviembre	Diciembre	
NUMERADOR	0.000	0.000	0.000	0.000	0.000	0.000	0.000	0.000	0.000	0.000	0.000	0.000	0.000
DENOMINADOR	1.000	1.000	1.000	1.000	1.000	1.000	1.000	1.000	1.000	1.000	1.000	1.000	0.000

AVANCES PROGRAMÁTICOS										VARIACION			
Modificado	abs	%	Trimestral		Acumulado		Trimestral		Observaciones				
			Ejecutado	Nivel de Cumplimiento	Ejecutado	Nivel de Cumplimiento	Numerador	Denominador					
			abs	%	abs	%	%	%					
0.000	0.000	0.000	0.000	0.000	0.000	0.000	0.000	0.000	0.000	0.000	0.000	0.000	0.000

RESULTADOS		Observaciones
Meta Anual Equivalente	Color del Semáforo	
0.000	SIN META	

Lic. Claudia Sarai Borjés Castán
 Jefa de Departamento de Registro Patrimonial

[Signature]
 Ritoz Evelio Sosa Batún
 Director de Contabilidad Gubernamental

[Signature]
 Ritoz Evelio Sosa Batún
 Director de Contabilidad Gubernamental

Elaboró

Revisó

Autorizó





GOBIERNO DEL ESTADO DE QUINTANA ROO
FORMATO EVALUATORIO PROGRAMÁTICO DEL SIPPRES FESIPPRES-01
INDICADORES

TRIMESTRE			
1	3	4	
FECHA			11/07/2023

INSTITUCIÓN: 2111106106 - Secretaría de Finanzas y Planeación
PROGRAMA PRESUPUESTARIO: P003 - Gestión del Gasto Público Orientado a resultados
UNIDAD RESPONSABLE: 1106-3461 - Dirección de Administración de Bienes y Servicios
COMPONENTE: F.P.C04 - Recursos humanos, bienes muebles e inmuebles y contrataciones consolidadas responsabilmente administrados.

Indicador		C04 - Porcentaje de bienes, servicios suministrados y contratos debidamente integrados y actualizados	
NUMERADOR	Bienes, servicios suministrados y contratos actualizados	Unidad de Medida del Numerador	324 - Documento
DENOMINADOR	Bienes, servicios suministrados y contratos integrados	Unidad de Medida del Denominador	324 - Documento

VARIABLES												
IDENTIFICACIÓN DEL INDICADOR												
Línea Base		Año Meta	Meta Programada en el Año	Tipo de Meta	Comportamiento del Indicador hacia la Meta	Tipo de Método	Sematización					
Año:	2021			NO ACUMULATIVA	ASCENDENTE	PORCENTAJE	Verde	Amarillo	Rojo			
Valor:	95.000	2023	100.000	NO ACUMULATIVA	ASCENDENTE	PORCENTAJE	95.000	105.000	90.000	94.999	89.999	105.001

Variable	Calendario Programado												
	Enero	Febrero	Marzo	Abril	Mayo	Junio	Julio	Agosto	Septiembre	Octubre	Noviembre	Diciembre	Total
NUMERADOR	0.000	0.000	0.000	0.000	0.000	1.000	0.000	0.000	0.000	0.000	0.000	1.000	1.000
DENOMINADOR	1.000	1.000	1.000	1.000	1.000	1.000	1.000	1.000	1.000	1.000	1.000	1.000	1.000

Variable	Calendario Modificado												
	Enero	Febrero	Marzo	Abril	Mayo	Junio	Julio	Agosto	Septiembre	Octubre	Noviembre	Diciembre	Total
NUMERADOR	0.000	0.000	0.000	0.000	0.000	1.000	0.000	0.000	0.000	0.000	0.000	1.000	1.000
DENOMINADOR	1.000	1.000	1.000	1.000	1.000	1.000	1.000	1.000	1.000	1.000	1.000	1.000	1.000

Elaboró
 C. DALIA MARGARITA LORÍA ESCAMILLA
 ANALISTA EJECUTIVA

M.A.P. NORMAN ALEJANDRO ELIAS ANGULO
 DIRECTOR DE ADMINISTRACIÓN DE BIENES Y SERVICIOS
Revisó

M.A.P. NORMAN ALEJANDRO ELIAS ANGULO
 DIRECTOR DE ADMINISTRACIÓN DE BIENES Y SERVICIOS
Autorizó



GOBIERNO DEL ESTADO DE QUINTANA ROO
 FORMATO EVALUATORIO PROGRAMÁTICO DEL SIPRES FESIPRES-01
 INDICADORES



TRIMESTRE				FECHA
1	3	4		11/07/2023

Variable	Calendario Modificado												Total	
	Enero	Febrero	Marzo	Abril	Mayo	Junio	Julio	Agosto	Septiembre	Octubre	Noviembre	Diciembre		
DENOMINADOR	1.000	1.000	1.000	1.000	1.000	1.000	1.000	1.000	1.000	1.000	1.000	1.000	1.000	1.000

Variable	Calendario Ejecutado												Total	
	Enero	Febrero	Marzo	Abril	Mayo	Junio	Julio	Agosto	Septiembre	Octubre	Noviembre	Diciembre		
NUMERADOR	0.000	0.000	0.000	0.000	0.000	1.000	0.000	0.000	0.000	0.000	0.000	0.000	0.000	1.000
DENOMINADOR	1.000	1.000	1.000	1.000	1.000	1.000	1.000	1.000	1.000	1.000	1.000	1.000	1.000	1.000

AVANCES PROGRAMÁTICOS										VARIACION		
Modificado	Trimestral					Acumulado					Trimestral	
	Ejecutado	Nivel de Cumplimiento	Modificado	Ejecutado	Nivel de Cumplimiento	Ejecutado	Nivel de Cumplimiento	Modificado	Ejecutado	Nivel de Cumplimiento	Numeroador	Denominador
abs	100.000	100.000	abs	100.000	100.000	abs	100.000	100.000	abs	100.000	%	%
%	100.000	100.000	%	100.000	100.000	%	100.000	100.000	%	100.000	0.000	0.000
Observaciones												
La meta se logró de acuerdo con la meta programada.												


RESULTADOS		Observaciones
Meta Anual Equivalente	100.000	Color del Semáforo
	VERDE	

Para el presente periodo se envía reporte de que se suministraron 969 servicios y se actualizaron 97 contratos debidamente formalizados por parte de las Dependencias y Órganos Administrativos Desconcentrados. No obstante, cabe señalar que 101 de los Contratos formalizados a la fecha 6 culminaron su vigencia con fecha al 31 de mayo 2023.

[Signature]
 C. DALIA MARGARITA LORÍA ESCAMILLA
 ANALISTA EJECUTIVA
 Elaboró

[Signature]
 M.A.P. NORMAN ALEJANDRO ELIAS ANGULO
 DIRECTOR DE ADMINISTRACIÓN DE BIENES Y SERVICIOS
 Revisó

[Signature]
 M.A.P. NORMAN ALEJANDRO ELIAS ANGULO
 DIRECTOR DE ADMINISTRACIÓN DE BIENES Y SERVICIOS
 Autorizó



GOBIERNO DEL ESTADO DE QUINTANA ROO
FORMATO EVALUATORIO PROGRAMÁTICO DEL SIPPRES FESIPPRES-01
INDICADORES

TRIMESTRE			
1	2	3	4

FECHA
04/07/2023

INSTITUCIÓN: 2111106106 - Secretaría de Finanzas y Planeación
PROGRAMA PRESUPUESTARIO: P003 - Gestión del Gasto Público Orientado a resultados
UNIDAD RESPONSABLE: 1106-2316 - Dirección General de Contrataciones
ACTIVIDAD: F.P.C04.A01 - Adjudicación de las líneas consolidadas derivadas de las necesidades generalizadas de las Dependencias y Órganos Administrativos Desconcentrados de la Administración Pública Central

IDENTIFICACIÓN DEL INDICADOR	
Indicador	C04A01 - Tasa de variación de la adjudicación de líneas consolidadas entre ejercicios.

VARIABLES		
NUMERADOR	Adjudicación de líneas consolidadas en el año actual	Unidad de Medida del Numerador 324 - Documento
DENOMINADOR	Adjudicación de líneas consolidadas en el año pasado	Unidad de Medida del Denominador 324 - Documento

METAS						
Linea Base	Año Meta	Meta Programada en el Año	Tipo de Meta	Comportamiento del Indicador hacia la Meta	Tipo de Método	Semaforización
2020	2023	33.333	NO ACUMULATIVA	ASCENDENTE	TASA DE VARIACION	Verde 31.667 30.000 31.666 Rojo 35.000
Valor:	30.000	2023				

Variable	Calendario Programado												
	Enero	Febrero	Marzo	Abril	Mayo	Junio	Julio	Agosto	Septiembre	Octubre	Noviembre	Diciembre	Total
NUMERADOR	20.000	0.000	0.000	0.000	0.000	0.000	0.000	0.000	0.000	0.000	0.000	0.000	20.000
DENOMINADOR	15.000	1.000	1.000	1.000	1.000	1.000	1.000	1.000	1.000	1.000	1.000	1.000	15.000

Manuela Rivera R.
 LIC. MANUELA RIVERA RAMIREZ

ANALISTA PROFESIONAL

Elaboró

Lic. Angel Rueda Medina Llanas
 LIC. ANGEL RUEDA MEDINA LLANAS

DIRECTOR DE PROCESAMIENTOS DE CONTRATACIÓN

Revisó

Hector Segundo Masegosa Llanas
 HECTOR SEGUNDO MASEGOSA LLANAS

DIRECTOR GENERAL DE CONTRATACIONES

Autorizó



GOBIERNO DEL ESTADO DE QUINTANA ROO
 FORMATO EVALUATORIO PROGRAMÁTICO DEL SIPRES FESIPRES-01
 INDICADORES



TRIMESTRE			
1	3	4	

FECHA	04/07/2023
-------	------------

Variable	Calendario Modificado												
	Enero	Febrero	Marzo	Abril	Mayo	Junio	Julio	Agosto	Septiembre	Octubre	Noviembre	Diciembre	Total
NUMERADOR	20.000	0.000	0.000	0.000	0.000	0.000	0.000	0.000	0.000	0.000	0.000	0.000	20.000
DENOMINADOR	15.000	1.000	1.000	1.000	1.000	1.000	1.000	1.000	1.000	1.000	1.000	1.000	15.000

Variable	Calendario Ejecutado												
	Enero	Febrero	Marzo	Abril	Mayo	Junio	Julio	Agosto	Septiembre	Octubre	Noviembre	Diciembre	Total
NUMERADOR	5.000	0.000	0.000	0.000	0.000	0.000	0.000	0.000	0.000	0.000	0.000	0.000	5.000
DENOMINADOR	15.000	1.000	1.000	1.000	1.000	1.000	1.000	1.000	1.000	1.000	1.000	1.000	15.000

AVANCES PROGRAMÁTICOS										VARIACIÓN			
Modificado	Trimestral					Acumulado					Trimestral		
	Ejecutado	Nivel de Cumplimiento	Modificado	Ejecutado	Nivel de Cumplimiento	Ejecutado	Nivel de Cumplimiento	Modificado	Ejecutado	Nivel de Cumplimiento	Numerador	Denominador	
abs	0.000	%	abs	%	abs	%	abs	%	abs	%	%	%	
	0.000	0.000	0.000	0.000	0.000	0.000	0.000	0.000	0.000	0.000	0.000	0.000	
											0.000	0.000	
											Observaciones		

RESULTADOS	
Meta Anual Equivalente	Color del Semáforo
0.000	SIN META
Observaciones	

Manuela Riveral
 LIC. MANUELA RIVERA RAMIREZ

LIC. ANGEL ROSEN MEDINA LLANES
 LIC. ANGEL ROSEN MEDINA LLANES

[Signature]
 HECTOR SEGUNDO MASEGOSA LLANAS

ANALISTA PROFESIONAL


DIRECTOR DE PROCEDIMIENTOS DE CONTRATACIÓN

DIRECTOR GENERAL DE CONTRATACIONES

Elaboró

Revisó

Autorizó





**GOBIERNO DEL ESTADO DE QUINTANA ROO
FORMATO EVALUATORIO PROGRAMÁTICO DEL SIPPRES FESIPPRES-01
INDICADORES**

TRIMESTRE			
1	2	3	4

FECHA	
06/07/2023	

INSTITUCIÓN: 2111106106 - Secretaría de Finanzas y Planeación
PROGRAMA PRESUPUESTARIO: P003 - Gestión del Gasto Público Orientado a resultados
UNIDAD RESPONSABLE: 1106-3458 - Dirección de Administración de Recursos Humanos
ACTIVIDAD: F.P.C04.A02 - Revisión de las estructuras orgánicas, ocupacionales y funcionales propuestos por las Instituciones Públicas de la Administración Pública Estatal para su Autorización.

IDENTIFICACIÓN DEL INDICADOR	
Indicador	C04A02 - Porcentaje de Estructuras Orgánicas, Ocupacionales y Funcionales Autorizadas.
VARIABLES	
NUMERADOR	Número de estructuras orgánicas, ocupacionales y funcionales revisadas al trimestre
DENOMINADOR	Número total de Instituciones
	Unidad de Medida del Numerador: 413 - Estructura Orgánica
	Unidad de Medida del Denominador: 526 - Institución

METAS										
Línea Base	Año Meta	Meta Programada en el Año	Tipo de Meta	Comportamiento del Indicador hacia la Meta	Tipo de Método	Semafización				Rojo
						Verde	Amarillo			
2021	2023	100.000	ACUMULATIVA PARCIAL (NUMERADOR)	ASCENDENTE	PORCENTAJE	95.000	105.000	90.000	94.999	105.001

Variable	Calendario Programado												
	Enero	Febrero	Marzo	Abril	Mayo	Junio	Julio	Agosto	Septiembre	Octubre	Noviembre	Diciembre	Total
NUMERADOR	0.000	0.000	0.000	0.000	0.000	42.000	0.000	0.000	30.000	0.000	0.000	0.000	72.000
DENOMINADOR	1.000	1.000	1.000	1.000	1.000	72.000	1.000	1.000	72.000	1.000	1.000	1.000	72.000

M.A.P. GERARDO ISRAEL MADARIAGA PÉREZ

JEFE DE DEPARTAMENTO DE ESTRUCTURAS Y PUESTOS

Elaboró

LIC. ERIKA DALINA VAZQUEZ CALDERON

DIRECTORA DE ADMINISTRACIÓN DE RECURSOS HUMANOS

Autorizó

LIC. ERIKA DALINA VAZQUEZ CALDERON

DIRECTORA DE ADMINISTRACIÓN DE RECURSOS HUMANOS

Autorizó



GOBIERNO DEL ESTADO DE QUINTANA ROO
 FORMATO EVALUATORIO PROGRAMÁTICO DEL SIPPRES FESIPPRES-01
 INDICADORES



TRIMESTRE			
1	2	3	4

FECHA
06/07/2023

Variable	Calendario Modificado												Total
	Enero	Febrero	Marzo	Abril	Mayo	Junio	Julio	Agosto	Septiembre	Octubre	Noviembre	Diciembre	
NUMERADOR	0.000	0.000	0.000	0.000	0.000	42.000	0.000	0.000	30.000	0.000	0.000	0.000	72.000
DENOMINADOR	1.000	1.000	1.000	1.000	1.000	72.000	1.000	1.000	72.000	1.000	1.000	1.000	72.000

Variable	Calendario Ejecutado												Total
	Enero	Febrero	Marzo	Abril	Mayo	Junio	Julio	Agosto	Septiembre	Octubre	Noviembre	Diciembre	
NUMERADOR	0.000	0.000	0.000	0.000	0.000	70.000	0.000	0.000	0.000	0.000	0.000	0.000	70.000
DENOMINADOR	1.000	1.000	1.000	1.000	1.000	72.000	1.000	1.000	1.000	1.000	1.000	1.000	72.000

AVANCES PROGRAMÁTICOS									
Modificado	Trimestral			Acumulado			Trimestral		
	Ejecutado	Nivel de Cumplimiento	Modificado	Ejecutado	Nivel de Cumplimiento	Modificado	Ejecutado	Nivel de Cumplimiento	Modificado
abs	97.222	166.667	58.333	97.222	166.667	58.333	97.222	166.667	58.333
%									
abs	97.222	166.667	58.333	97.222	166.667	58.333	97.222	166.667	58.333
%									
Observaciones									

SE PASA LA META PROGRAMADA EN APEGO A LOS LINEAMIENTOS ESTABLECIDOS PARA TAL EFECTO, TODA VEZ QUE EN SU MAYORÍA SE REALIZARON LAS ACTUALIZACIONES DE DENOMINACIÓN EN APEGO A LA LEY DE MEJORA REGULATORIA DEL ESTADO DE QUINTANA ROO Y LA LEY GENERAL DE ARCHIVOS.

M.A.P. GERARDO ISRAEL MADARIAGA PÉREZ

JEFE DE DEPARTAMENTO DE ESTRUCTURAS Y PUESTOS

Elaboró

LIC. ERIKA DALILA VAZQUEZ CALDERON

DIRECTORA DE ADMINISTRACIÓN DE RECURSOS HUMANOS

Revisó

LIC. ERIKA DALILA VAZQUEZ CALDERON

DIRECTORA DE ADMINISTRACIÓN DE RECURSOS HUMANOS

Autorizó



GOBIERNO DEL ESTADO DE QUINTANA ROO
FORMATO EVALUATORIO PROGRAMÁTICO DEL SIPPRES FESIPPRES-01
INDICADORES



TRIMESTRE			
1	2	3	4

FECHA	
06/07/2023	

RESULTADOS		Observaciones
Meta Anual Equivalente	Color del Semáforo	DERIVADO DEL ANÁLISIS DE LAS ESTRUCTURAS ORGÁNICAS DEL PODER EJECUTIVO ESTATAL, SE REBASA LA META PROGRAMADA, CUMPLIENDO CON LA REVISIÓN Y VALIDACIÓN DE LAS PROPUESAS REMITIDAS POR LOS ENTES, EN APEGO A LOS LINEAMIENTOS PARA REGULAR EL PROCEDIMIENTO PARA LA REVISIÓN, AUTORIZACIÓN, DICTAMINACIÓN Y REGISTRO DE LAS ESTRUCTURAS ORGÁNICAS Y ORGANIGRAMAS DE LAS DEPENDENCIAS, ÓRGANOS ADMINISTRATIVOS DESCONCENTRADOS Y ENTIDADES DE LA ADMINISTRACIÓN PÚBLICA ESTATAL.
166.667	ROJO	

M.P. GEFARDO ISRAEL MADARIAGA PÉREZ
JEFE DE DEPARTAMENTO DE ESTRUCTURAS Y PUESTOS


Elaboró

LIC. ERIKA DALILA VAQUER CALDERON
DIRECTORA DE ADMINISTRACIÓN DE RECURSOS HUMANOS

Revisó

LIC. ERIKA DALILA VAQUER CALDERON
DIRECTORA DE ADMINISTRACIÓN DE RECURSOS HUMANOS

Autorizó



SEFIPLAN
SECRETARÍA DE
FINANZAS Y PLANEACIÓN

GOBIERNO DEL ESTADO DE QUINTANA ROO
FORMATO EVALUATORIO PROGRAMÁTICO DEL SIPRES FESIPRES-01
INDICADORES

TRIMESTRE			
1		3	4

FECHA	
06/07/2023	

INSTITUCIÓN: 2111106106 - Secretaría de Finanzas y Planeación
PROGRAMA PRESUPUESTARIO: P003 - Gestión del Gasto Público Orientado a resultados
UNIDAD RESPONSABLE: 1106-3458 - Dirección de Administración de Recursos Humanos
ACTIVIDAD: F.P.C04.A03 - Administración del Capital Humano de forma eficiente

IDENTIFICACIÓN DEL INDICADOR	
Indicador	C04-A03I01 - Porcentaje de personal contratado que cubre el perfil de puesto

VARIABLES	
NUMERADOR	Número de personas contratadas en el Gobierno Central cada trimestre que cubre el perfil de puestos
DENOMINADOR	Número Total de personas requeridas para ocupar plazas vacantes en el Gobierno Central

METAS											
Línea Base	Año Meta	Meta Programada en el Año	Tipo de Meta	Comportamiento del Indicador hacia la Meta	Tipo de Método	Sematización				Valor	
						Verde	Amarillo	Rojo			
	2023	78.532	ACUMULATIVA	ASCENDENTE	PORCENTAJE	74.606	82.459	70.679	74.605	70.678	82.460

Variable	Calendario Programado												
	Enero	Febrero	Marzo	Abril	Mayo	Junio	Julio	Agosto	Septiembre	Octubre	Noviembre	Diciembre	Total
NUMERADOR	0.000	0.000	3.072.000	0.000	0.000	7.643.000	0.000	0.000	2.521.000	0.000	0.000	6.350.000	19.586.000
DENOMINADOR	1.000	1.000	6.235.000	1.000	1.000	6.235.000	1.000	1.000	6.235.000	1.000	1.000	6.235.000	24.940.000

Variable	Calendario Modificado												
	Enero	Febrero	Marzo	Abril	Mayo	Junio	Julio	Agosto	Septiembre	Octubre	Noviembre	Diciembre	Total
NUMERADOR	0.000	0.000	3.072.000	0.000	0.000	7.643.000	0.000	0.000	2.521.000	0.000	0.000	6.350.000	19.586.000

M.A.P. GERARDO SRAZELMADARIAGA PÉREZ
 JEFE DE DEPARTAMENTO DE ESTRUCTURAS Y PUESTOS

LIC. ERIKA DALILA VAZQUEZ CALDERON
 DIRECTORA DE ADMINISTRACIÓN DE RECURSOS HUMANOS

LIC. ERIKA DALILA VAZQUEZ CALDERON
 DIRECTORA DE ADMINISTRACIÓN DE RECURSOS HUMANOS

Elaboró

Revisó

Autorizó



GOBIERNO DEL ESTADO DE QUINTANA ROO
 FORMATO EVALUATORIO PROGRAMÁTICO DEL SIPRES FESIPRES-01
 INDICADORES



TRIMESTRE			
1	3	4	

FECHA	
06/07/2023	

Variable	Calendario Modificado												Total
	Enero	Febrero	Marzo	Abril	Mayo	Junio	Julio	Agosto	Septiembre	Octubre	Noviembre	Diciembre	
DENOMINADOR	1.000	1.000	6.235.000	1.000	1.000	6.235.000	1.000	1.000	6.235.000	1.000	1.000	6.235.000	24.940.000

Variable	Calendario Ejecutado												Total
	Enero	Febrero	Marzo	Abril	Mayo	Junio	Julio	Agosto	Septiembre	Octubre	Noviembre	Diciembre	
NUMERADOR	0.000	0.000	3.072.000	0.000	0.000	7.643.000	0.000	0.000	0.000	0.000	0.000	0.000	10.715.000
DENOMINADOR	1.000	1.000	6.235.000	1.000	1.000	6.235.000	1.000	1.000	1.000	1.000	1.000	1.000	12.470.000

AVANCES PROGRAMÁTICOS										VARIACIÓN			
Modificado	abs	Trimestral		Acumulado		Trimestral		Trimestral					
		Ejecutado	Nivel de Cumplimiento	Modificado	%	Ejecutado	Nivel de Cumplimiento	Numerador	Denominador				
122.582	122.582	100.000	%	85.926	109.415	abs	%	109.415	100.000	0.000	0.000	0.000	0.000
Observaciones													
meta inferior a lo programado 65 de 144 por la regularización del ingreso de personal a través de las cédulas de descripción y perfil de puestos													

RESULTADOS		Observaciones	
Meta Anual Equivalente	78.532	Color del Semáforo	VERDE
Se observa que el calendario programático no coincide con las metas programadas; por lo que se hace la aclaración que el Número de personas contratadas en el Gobierno Central cada trimestre que cubre el perfil de puestos de marzo a junio corresponde a un total de 65, de un total de 144 ingresos programados que representan el 100%, por lo que adjunto al presente reporte trimestral con la cantidad de 65 altas que cubren el perfil de puestos de una meta programada al trimestre, justificando que los ingresos son menores a la meta programada, toda vez que con la actualización de los lineamientos para regular el proceso de ingreso a las dependencias a través de la conformación del comité del spc, las altas se realizaban por libre designación; sin embargo a partir del 26 de marzo con la integración del comité y la referencia de los lineamientos el proceso se regulariza con concursos de oposición vigentes a través de las cédulas de descripción y perfil de puestos.			

M.A.P. GERARDO ISRAEL MADARIAGA PÉREZ

JEFE DE DEPARTAMENTO DE ESTRUCTURAS Y PUESTOS

Elaboró

LIC. ERIKA DALILA VAZQUEZ CALDERON

DIRECTORA DE ADMINISTRACIÓN DE RECURSOS HUMANOS

LIC. ERIKA DALILA VAZQUEZ CALDERON

DIRECTORA DE ADMINISTRACIÓN DE RECURSOS HUMANOS

Autorizó





GOBIERNO DEL ESTADO DE QUINTANA ROO
FORMATO EVALUATORIO PROGRAMÁTICO DEL SIPPRES FESIPPRES-01
INDICADORES

TRIMESTRE			
1	2	3	4

FECHA	
06/07/2023	

INSTITUCIÓN: 2111106106 - Secretaría de Finanzas y Planeación
PROGRAMA PRESUPUESTARIO: P003 - Gestión del Gasto Público Orientado a resultados
UNIDAD RESPONSABLE: 1106-3458 - Dirección de Administración de Recursos Humanos
ACTIVIDAD: F.P.C04.A03 - Administración del Capital Humano de forma eficiente

IDENTIFICACIÓN DEL INDICADOR	
Indicador	C04A03I02 - Porcentaje de trabajadores beneficiados con prestaciones

VARIABLES			
NUMERADOR	Número de concursos de oposición publicados cada trimestre	Unidad de Medida del Numerador	855 - Procedimiento Realizado
DENOMINADOR	Número total de puestos vacantes de estructura de niveles 300 a 700 identificados para recibir un alta en el Gobierno Central	Unidad de Medida del Denominador	855 - Procedimiento Realizado

METAS							
Línea Base	Año Meta	Meta Programada en el Año	Tipo de Meta	Comportamiento del Indicador hacia la Meta	Semafización		
					Verde	Amarillo	
	2021	100.000	ACUMULATIVA	ASCENDENTE	105.000	94.999	105.001
Año:	2023	80.000		PORCENTAJE	95.000	90.000	89.999

Variable	Calendario Programado												
	Enero	Febrero	Marzo	Abril	Mayo	Junio	Julio	Agosto	Septiembre	Octubre	Noviembre	Diciembre	Total
NUMERADOR	0.000	0.000	15.000	0.000	0.000	15.000	0.000	0.000	10.000	0.000	0.000	10.000	50.000
DENOMINADOR	1.000	1.000	15.000	1.000	1.000	15.000	1.000	1.000	10.000	1.000	1.000	10.000	50.000


M.A.P. GERARDO ISRAEL MADARIAGA PÉREZ

JEFE DE DEPARTAMENTO DE ESTRUCTURAS Y PUESTOS

Elaboró

LIC. ERIKA DALILA VAZQUEZ CALDERON
 DIRECTORA DE ADMINISTRACIÓN DE RECURSOS HUMANOS
 Revisó

LIC. ERIKA DALILA VAZQUEZ CALDERON
 DIRECTORA DE ADMINISTRACIÓN DE RECURSOS HUMANOS
 Autorizó



GOBIERNO DEL ESTADO DE QUINTANA ROO
 FORMATO EVALUATORIO PROGRAMÁTICO DEL SIPPRES FESIPPRES-01
 INDICADORES



TRIMESTRE			
1	2	3	4

FECHA	
06/07/2023	

Variable	Calendario Modificado												Total
	Enero	Febrero	Marzo	Abril	Mayo	Junio	Julio	Agosto	Septiembre	Octubre	Noviembre	Diciembre	
NUMERADOR	0.000	0.000	15.000	0.000	0.000	15.000	0.000	0.000	10.000	0.000	0.000	10.000	50.000
DENOMINADOR	1.000	1.000	15.000	1.000	1.000	15.000	1.000	1.000	10.000	1.000	1.000	10.000	50.000

Variable	Calendario Ejecutado												Total
	Enero	Febrero	Marzo	Abril	Mayo	Junio	Julio	Agosto	Septiembre	Octubre	Noviembre	Diciembre	
NUMERADOR	0.000	0.000	15.000	0.000	0.000	15.000	0.000	0.000	0.000	0.000	0.000	0.000	30.000
DENOMINADOR	1.000	1.000	15.000	1.000	1.000	15.000	1.000	1.000	1.000	1.000	1.000	1.000	30.000

AVANCES PROGRAMÁTICOS

VARIACIÓN

Modificado	Acumulado				Trimestral				
	Ejecutado		Modificado		Nivel de Cumplimiento		Denominador		
	abs	%	abs	%	%	%	%	%	
100.000	100.000	100.000	100.000	100.000	100.000	100.000	100.000	0.000	0.000
Observaciones									
PROGRAMADO 7,643 PRESTACIONES EJECUTADO 7965									

RESULTADOS

Meta Anual Equivalente	Color del Semáforo	Observaciones
100.000	VERDE	Se observa que la descripción y calendario programático del número y denominador no corresponde al indicador debiendo ser: Numerador: Número de trabajadores del Gobierno Central beneficiados trimestralmente con prestaciones en el 2023. Denominador: Número total de trabajadores del Gobierno Central durante el 2023 calendario programático numerador: marzo (3,072), junio (7,643), septiembre (2,521), diciembre (6,350) total numerador: 19,586 calendario programático denominador: marzo (6,235), junio (6,235), septiembre (6,235), diciembre (6,235) total denominador 24,940. PROGRAMADO 7,643 PRESTACIONES EJECUTADO 7965. SE SOBRE PASA LA META TODA VEZ QUE SE CONSIDERA EL ESTIMULO POR AÑOS DE SERVICIO QUE HICIERON DIFERENCIA A LA META PROGRAMADA

M.A.P. GERARDO ISRAEL MADARIAGA PÉREZ

LIC. ERIKA DALILA VAZQUEZ CALDERON

LIC. ERIKA DALILA VAZQUEZ CALDERON

JEFE DE DEPARTAMENTO DE ESTRUCTURAS Y PUESTOS

DIRECTORA DE ADMINISTRACIÓN DE RECURSOS HUMANOS

DIRECTORA DE ADMINISTRACIÓN DE RECURSOS HUMANOS

Elaboró

Revisó

Autorizó





GOBIERNO DEL ESTADO DE QUINTANA ROO
FORMATO EVALUATORIO PROGRAMÁTICO DEL SIPPRES FESIPPRES-01

INDICADORES

TRIMESTRE			
1	2	3	4

FECHA	
04/07/2023	

INSTITUCIÓN: 2111106106 - Secretaría de Finanzas y Planeación
PROGRAMA PRESUPUESTARIO: P003 - Gestión del Gasto Público Orientado a resultados
UNIDAD RESPONSABLE: 1106-3457 - Dirección de Servicio Profesional de Carrera
ACTIVIDAD: F.P.C04.A04 - Coordinación del Servicio Profesional de Carrera con base al Perfil adecuado del Puesto

IDENTIFICACIÓN DEL INDICADOR	
Indicador	C04A0401 - Porcentaje de procedimientos de ingreso al servicio público por concurso de oposición.

VARIABLES			
NUMERADOR	Número de concursos de oposición publicados	Unidad de Medida del Numerador	855 - Procedimiento Realizado
DENOMINADOR	Número total de puestos vacantes de estructura de niveles 300 a 700 identificados para recibir un alta en el Gobierno Central	Unidad de Medida del Denominador	855 - Procedimiento Realizado

METAS												
Línea Base	Año Meta	Meta Programada en el Año	Tipo de Meta	Comportamiento del Indicador hacia la Meta	Tipo de Método	Semafización						
						Verde	Amarillo	Rojo				
2020	100.000	2023	100.000	ACUMULATIVA	ASCENDENTE	105.000	95.000	105.000	90.000	94.999	89.999	105.001

Variable	Calendario Programado												
	Enero	Febrero	Marzo	Abril	Mayo	Junio	Julio	Agosto	Septiembre	Octubre	Noviembre	Diciembre	Total
NUMERADOR	0.000	0.000	15.000	0.000	0.000	15.000	0.000	0.000	10.000	0.000	0.000	10.000	50.000
DENOMINADOR	1.000	1.000	15.000	1.000	1.000	15.000	1.000	1.000	10.000	1.000	1.000	10.000	50.000

LIC. GINNY SELVA CARRILLO HERRERA

C. MARIANA GÓMEZ SOLÍS

C. MARIANA GÓMEZ SOLÍS

ANALISTA PROFESIONAL


DIRECTORA DE SERVICIO PROFESIONAL DE CARRERA

DIRECTORA DE SERVICIO PROFESIONAL DE CARRERA

Elaboró

Revisó

Autorizó



GOBIERNO DEL ESTADO DE QUINTANA ROO
 FORMATO EVALUATORIO PROGRAMÁTICO DEL SIPPRES FESIPPRES-01
 INDICADORES



TRIMESTRE			
1	3	4	

FECHA
04/07/2023

Variable	Calendario Modificado												
	Enero	Febrero	Marzo	Abril	Mayo	Junio	Julio	Agosto	Septiembre	Octubre	Noviembre	Diciembre	Total
NUMERADOR	0.000	0.000	15.000	0.000	0.000	15.000	0.000	0.000	10.000	0.000	0.000	10.000	50.000
DENOMINADOR	1.000	1.000	15.000	1.000	1.000	15.000	1.000	1.000	10.000	1.000	1.000	10.000	50.000

Variable	Calendario Ejecutado												
	Enero	Febrero	Marzo	Abril	Mayo	Junio	Julio	Agosto	Septiembre	Octubre	Noviembre	Diciembre	Total
NUMERADOR	0.000	0.000	0.000	0.000	0.000	0.000	0.000	0.000	0.000	0.000	0.000	0.000	0.000
DENOMINADOR	1.000	1.000	15.000	1.000	1.000	1.000	1.000	1.000	1.000	1.000	1.000	1.000	0.000

[Signature]

LIC. GINNY SELENÉ CARRILLO HERRERA

ANALISTA PROFESIONAL

Elaboró

[Signature]

C. MARIANA GÓMEZ SOLÍS

DIRECTORA DE SERVICIO PROFESIONAL DE CARRERA

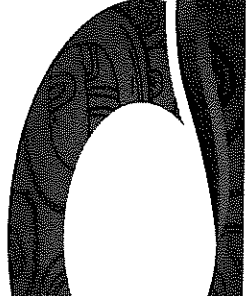
Revisó

[Signature]

C. MARIANA GÓMEZ SOLÍS

DIRECTORA DE SERVICIO PROFESIONAL DE CARRERA

Autorizó



TRIMESTRE		FECHA	
1	3	4	04/07/2023

AVANCES PROGRAMÁTICOS				VARIACIÓN	
Trimestral		Acumulado		Trimestral	
Modificado	Ejecutado	Nivel de Cumplimiento	Ejecutado	Nivel de Cumplimiento	Denominador
abs	abs	%	abs	%	%
100.000	0.000	0.000	100.000	0.000	-100.000
					Observaciones

La Dirección de Servicio Profesional de Carrera quien se encuentra a cargo de la publicación de concursos de oposición, programa su emisión conforme a las solicitudes realizadas por las Dependencias y sus Organos Desconcentrados. Por lo que durante el segundo trimestre del presente año, se atendió una solicitud para conformación de Comité de Ingreso en apego a lo establecido en los Lineamientos para regular el proceso de ingreso de personas a las Dependencias y Organos Desconcentrados de la Administración Pública Central del Estado de Quintana Roo. Una vez aprobada dicha solicitud por las personas integrantes del comité, se emitieron 2 concursos de oposición el 23 de junio de 2023, considerando su conclusión durante el mes de julio del mismo año.

RESULTADOS		Observaciones	
Meta Anual Equivalente	Color del Semáforo	Observaciones	
0.000	ROJO	La Dirección de Servicio Profesional de Carrera quien se encuentra a cargo de la publicación de concursos de oposición, programa su emisión conforme a las solicitudes realizadas por las Dependencias y sus Organos Desconcentrados. Por lo que durante el segundo trimestre del presente año, se atendió una solicitud para conformación de Comité de Ingreso en apego a lo establecido en los Lineamientos para regular el proceso de ingreso de personas a las Dependencias y Organos Desconcentrados de la Administración Pública Central del Estado de Quintana Roo. Una vez aprobada dicha solicitud por las personas integrantes del comité, se emitieron 2 concursos de oposición el 23 de junio de 2023, considerando su conclusión durante el mes de julio del mismo año.	

LIC. GINNY SEVENE CARRILLO HERRERA

ANALISTA PROFESIONAL

Elaboró

C. MARIANA GÓMEZ SOLÍS

DIRECTORA DE SERVICIO PROFESIONAL DE CARRERA

Revisó

C. MARIANA GÓMEZ SOLÍS

DIRECTORA DE SERVICIO PROFESIONAL DE CARRERA

Autorizó





GOBIERNO DEL ESTADO DE QUINTANA ROO
 FORMATO EVALUATORIO PROGRAMÁTICO DEL SIPPRES FESIPRES-01
 INDICADORES

TRIMESTRE			
1	3	4	

FECHA	
04/07/2023	

INSTITUCIÓN: 2111106106 - Secretaría de Finanzas y Planeación
 PROGRAMA PRESUPUESTARIO: P003 - Gestión del Gasto Público Orientado a resultados
 UNIDAD RESPONSABLE: 1106-3457 - Dirección de Servicio Profesional de Carrera
 ACTIVIDAD: F.P.C04.A04 - Coordinación del Servicio Profesional de Carrera con base al Perfil adecuado del Puesto

Indicador		C04A04102 - Porcentaje de participaciones de trabajadores en programas de capacitación y desarrollo profesional	
NUMERADOR	DENOMINADOR	Unidad de Medida del Numerador	737 - Participación
		Unidad de Medida del Denominador	737 - Participación

VARIABLES		Semaforización														
NUMERADOR	DENOMINADOR	ASCENDENTE	ACUMULATIVA	MAYO	JUNIO	JULIO	AGOSTO	SEPTIEMBRE	OCTUBRE	NOVIEMBRE	DICIEMBRE	TOTAL	VERDE	AMARILLO	ROJO	
100.000	2023	100.000	100.000	1.000	1.000	1.000	1.000	1.000	1.000	1.000	1.000	1.000	95.000	90.000	94.999	105.001

METAS		Calendario Programado													
Variable	Año	Meta	ENERO	FEBRERO	MARZO	ABRIL	MAYO	JUNIO	JULIO	AGOSTO	SEPTIEMBRE	OCTUBRE	NOVIEMBRE	DICIEMBRE	TOTAL
NUMERADOR	2020	1.000	0.000	0.000	6.000.000	0.000	0.000	6.000.000	0.000	0.000	4.000.000	0.000	0.000	4.000.000	20.000.000
DENOMINADOR	2023	1.000	1.000	6.000.000	1.000	6.000.000	1.000	6.000.000	1.000	1.000	4.000.000	1.000	1.000	4.000.000	20.000.000

METAS		Calendario Modificado													
Variable	Año	Meta	ENERO	FEBRERO	MARZO	ABRIL	MAYO	JUNIO	JULIO	AGOSTO	SEPTIEMBRE	OCTUBRE	NOVIEMBRE	DICIEMBRE	TOTAL
NUMERADOR	2023	1.000	0.000	0.000	6.000.000	0.000	0.000	6.000.000	0.000	0.000	4.000.000	0.000	0.000	4.000.000	20.000.000
DENOMINADOR	2023	1.000	1.000	6.000.000	1.000	6.000.000	1.000	6.000.000	1.000	1.000	4.000.000	1.000	1.000	4.000.000	20.000.000

U.C. GINNY SELVA MARRILLO HERRERA
 ANALISTA PROFESIONAL

C. MARIANA GÓMEZ SOLÍS
 DIRECTORA DE SERVICIO PROFESIONAL DE CARRERA

C. MARIANA GÓMEZ SOLÍS
 DIRECTORA DE SERVICIO PROFESIONAL DE CARRERA

Elaboró

Revisó

Autorizó



TRIMESTRE			
1	3	4	

FECHA
04/07/2023

Variable	Calendario Modificado												
	Enero	Febrero	Marzo	Abril	Mayo	Junio	Julio	Agosto	Septiembre	Octubre	Noviembre	Diciembre	Total
DENOMINADOR	1,000	1,000	6,000,000	1,000	1,000	6,000,000	1,000	1,000	4,000,000	1,000	1,000	4,000,000	20,000,000

Variable	Calendario Ejecutado												
	Enero	Febrero	Marzo	Abril	Mayo	Junio	Julio	Agosto	Septiembre	Octubre	Noviembre	Diciembre	Total
NUMERADOR	7,160,000	2,492,000	10,227,000	4,272,000	4,432,000	3,014,000	0,000	0,000	0,000	0,000	0,000	0,000	31,597,000
DENOMINADOR	1,000	1,000	6,000,000	1,000	1,000	1,000	1,000	1,000	1,000	1,000	1,000	1,000	6,005,000

AVANCES PROGRAMÁTICOS									
Modificado	Acumulado					VARIACION			
	Ejecutado	Nivel de Cumplimiento	Modificado	Ejecutado	Nivel de Cumplimiento	Trimestral	Numerador	Denominador	%
100.000	abs	390,600,000	100.000	abs	100.000	526,178	526,178	95,300	-99,950
									Observaciones

El curso "Por un Quintana Roo de Paz para las mujeres" encabezado por la Titular del Ejecutivo Estatal se creó mediante la alianza de la SEFIPLAN, a través de la Dirección General de Capital Humano; la SECOES y IQM, con carácter obligatorio para todo el funcionariado público. Lo que generó el superávit del trimestre.

RESULTADOS	
Meta Anual Equivalente	Color del Semáforo
390,600,000	ROJO

El curso "Por un Quintana Roo de Paz para las mujeres" encabezado por la Titular del Ejecutivo Estatal se creó mediante la alianza de la SEFIPLAN, a través de la Dirección General de Capital Humano; la SECOES y IQM, con carácter obligatorio para todo el funcionariado público. Lo que generó el superávit del trimestre.

LIC. GINNY SELENE PARRILLO HERRERA

ANALISTA PROFESIONAL

Elaboró

C. MARIANA GÓMEZ SOLÍS

DIRECTORA DE SERVICIO PROFESIONAL DE CARRERA

Revisó

C. MARIANA GÓMEZ SOLÍS

DIRECTORA DE SERVICIO PROFESIONAL DE CARRERA

Autorizó

GOBIERNO DEL ESTADO DE QUINTANA ROO
 FORMATO EVALUATORIO PROGRAMÁTICO DEL SIPRES FESIPRES-01
 INDICADORES



TRIMESTRE		FECHA
1	3	07/07/2023

1	3	4
---	---	---

INSTITUCIÓN: 2111106106 - Secretaría de Finanzas y Planeación
 PROGRAMA PRESUPUESTARIO: P003 - Gestión del Gasto Público Orientado a resultados
 UNIDAD RESPONSABLE: 1106-3461 - Dirección de Administración de Bienes y Servicios
 ACTIVIDAD: F.P.004.A05 - Administración eficiente del bien mueble e inmueble

IDENTIFICACIÓN DEL INDICADOR	
Indicador	CAAS101 - Porcentaje de Vehículos Oficiales verificados
NUMERADOR	Número de Vehículos Oficiales en propiedad del Gobierno del Estado verificados
DENOMINADOR	Número Total de Vehículos en propiedad del Gobierno del Estado
VARIABLES	
	Unidad de Medida del Numerador: 1097 - Vehículo
	Unidad de Medida del Denominador: 1097 - Vehículo


METAS		Comportamiento del Indicador hacia la Meta		Tipo de Meta	
Año	Valor	ASCENDENTE	PORCENTAJE	Método	Objetivo
2020	100,000	100,000	100.00%	ACUMULATIVA PARCIAL (NUMERADOR)	Verde
2023	100,000	95,000	95.00%	ACUMULATIVA PARCIAL (NUMERADOR)	Verde
		Semaforización		Objetivo	
		Amarillo		94.999	
		Rojo		89.999	

Variable	Calendario Programado												
	Enero	Febrero	Marzo	Abril	Mayo	Junio	Julio	Agosto	Septiembre	Octubre	Noviembre	Diciembre	Total
NUMERADOR	0,000	0,000	250,000	0,000	0,000	400,000	0,000	0,000	400,000	0,000	0,000	220,000	1,270,000
DENOMINADOR	1,000	1,000	1,270,000	1,000	1,000	1,270,000	1,000	1,000	1,270,000	1,000	1,000	1,270,000	1,270,000

Elaboró: CARLOS NUÑERO SILVA LEON
 JEFE DE DEPARTAMENTO DE CONTROL VEHICULAR Y MAQUINARIA

Revisó: LIC. OSCAR ENRIQUE DE LUNA REYES
 SUBDIRECCIÓN DE INVENTARIOS

Autorizó: M.A.P. NOORMAN ALEJANDRO ELIAS ANGULO
 DIRECTOR DE ADMINISTRACIÓN DE BIENES Y SERVICIOS



GOBIERNO DEL ESTADO DE QUINTANA ROO
 FORMATO EVALUATORIO PROGRAMÁTICO DEL SIPRES PESIPRES-01
 INDICADORES



TRIMESTRE			
1	2	3	4

FECHA
07/07/2023

Variable	Calendario Modificado												Total
	Enero	Febrero	Marzo	Abril	Mayo	Junio	Julio	Agosto	Septiembre	Octubre	Noviembre	Diciembre	
NUMERADOR	0.000	0.000	250.000	0.000	0.000	400.000	0.000	0.000	400.000	0.000	0.000	220.000	1.270.000
DENOMINADOR	1.000	1.000	1.270.000	1.000	1.000	1.270.000	1.000	1.000	1.270.000	1.000	1.000	1.270.000	1.270.000

Variable	Calendario Ejecutado												Total
	Enero	Febrero	Marzo	Abril	Mayo	Junio	Julio	Agosto	Septiembre	Octubre	Noviembre	Diciembre	
NUMERADOR	0.000	0.000	425.000	0.000	0.000	733.000	0.000	0.000	0.000	0.000	0.000	0.000	1.159.000
DENOMINADOR	1.000	1.000	1.270.000	1.000	1.000	1.000	1.000	1.000	1.000	1.000	1.000	1.000	1.263.000

AVANCES PROGRAMÁTICOS										
Variable	Acumulado					Trimestral				
	Ejecutado	Nivel de Cumplimiento	Modificado	%	abs	Ejecutado	Nivel de Cumplimiento	Modificado	%	abs
31.486	73.300.000	232.727.522	51.181	51.181	91.332	178.448	83.250	83.250	83.250	-99.921

RESULTADOS		Observaciones	
Meta Anual Equivalente	Color del Semáforo		
232.727.522	ROJO	De los 1,253 vehículos que actualmente forman parte del parque vehicular del Gobierno del Estado, se reporta para este segundo trimestre, que se han verificado 733 vehículos, quedando pendientes de verificar 134 unidades, mismas que se encuentran en la zona sur, centro y norte del Estado, y que está programada la verificación por el trimestre de julio a septiembre de 2023. Asimismo, hay una variación en el total de vehículos reportados en el trimestre anterior, en virtud de que se incluyeron las maquinarias y embarcaciones que no usan placas, así como los vehículos de nueva adquisición y los que se rehabilitaron y actualmente están activos.	

Elaboró: CARLOS HERNÁNDEZ SILVA LEÓN
 JEFE DE DEPARTAMENTO DE CONTROL VEHICULAR Y MAQUINARIA

Revisó: LIC. OSCAR ENRIQUE BELMONT REYES
 SUBDIRECTOR DE INVENTARIOS

Autorizó: M.A.P. NORWANI ALEJANDRO ELIAS ANGULO
 DIRECTOR DE ADMINISTRACIÓN DE BIENES Y SERVICIOS





GOBIERNO DEL ESTADO DE QUINTANA ROO
FORMATO EVALUATORIO PROGRAMÁTICO DEL SIPPRES FESIPPRES-01
INDICADORES

TRIMESTRE			
1	2	3	4

FECHA
07/07/2023

INSTITUCIÓN: 2111106106 - Secretaría de Finanzas y Planeación
PROGRAMA PRESUPUESTARIO: P003 - Gestión del Gasto Público Orientado a resultados
UNIDAD RESPONSABLE: 1106-3461 - Dirección de Administración de Bienes y Servicios
ACTIVIDAD: F.P.C04.A05 - Administración eficiente del bien mueble e inmueble

IDENTIFICACIÓN DEL INDICADOR	
Indicador	C04A05I01 - Tasa de variación de Arrendamientos de Inmuebles Nuevos y Renovados en el ejercicio.

VARIABLES	
NUMERADOR	Arrendamientos de Inmuebles Nuevos y Renovados en el año actual
DENOMINADOR	Arrendamientos de Inmuebles Nuevos y Renovados en el año pasado
Unidad de Medida del Numerador	1149 - Contratos
Unidad de Medida del Denominador	1149 - Contratos

METAS				
Lineas Base	Comportamiento del Indicador hacia la Meta	Tipo de Meta	Tipo de Método	Semaforización
Año: 2020	DESCENDENTE	ACUMULATIVA	PORCENTAJE	Verde
Valor: 25.000	95.238	95.238	100.000	Amarillo
				Rojo

Variable	Calendario Programado												
	Enero	Febrero	Marzo	Abril	Mayo	Junio	Julio	Agosto	Septiembre	Octubre	Noviembre	Diciembre	Total
NUMERADOR	100.000	0.000	0.000	0.000	0.000	0.000	0.000	0.000	0.000	0.000	0.000	0.000	100.000
DENOMINADOR	105.000	1.000	1.000	1.000	1.000	1.000	1.000	1.000	1.000	1.000	1.000	1.000	104.762

Variable	Calendario Modificado												
	Enero	Febrero	Marzo	Abril	Mayo	Junio	Julio	Agosto	Septiembre	Octubre	Noviembre	Diciembre	Total
NUMERADOR	100.000	0.000	0.000	0.000	0.000	0.000	0.000	0.000	0.000	0.000	0.000	0.000	100.000
DENOMINADOR	105.000	1.000	1.000	1.000	1.000	1.000	1.000	1.000	1.000	1.000	1.000	1.000	105.000

C. DIEGO JAVIER DZUL CHAN
 JEFE DE DEPARTAMENTO DE ARRENDAMIENTO DE INMUEBLES
 Elaboró

M.A.P. NORMAN ALEJANDRO ELIAS ANGULO
 DIRECTOR DE ADMINISTRACIÓN DE BIENES Y SERVICIOS
 Revisó

M.A.P. NORMAN ALEJANDRO ELIAS ANGULO
 DIRECTOR DE ADMINISTRACIÓN DE BIENES Y SERVICIOS
 Autorizó



GOBIERNO DEL ESTADO DE QUINTANA ROO
FORMATO EVALUATORIO PROGRAMÁTICO DEL SIPPRES FESIPPRES-01
INDICADORES



TRIMESTRE			
1	3	4	

FECHA
07/07/2023

Variable	Calendario Modificado												Total	
	Enero	Febrero	Marzo	Abril	Mayo	Junio	Julio	Agosto	Septiembre	Octubre	Noviembre	Diciembre		
DENOMINADOR	105.000	1.000	1.000	1.000	1.000	1.000	1.000	1.000	1.000	1.000	1.000	1.000	1.000	105.000

Variable	Calendario Ejecutado												Total	
	Enero	Febrero	Marzo	Abril	Mayo	Junio	Julio	Agosto	Septiembre	Octubre	Noviembre	Diciembre		
NUMERADOR	75.000	0.000	0.000	0.000	0.000	0.000	0.000	0.000	0.000	0.000	0.000	0.000	0.000	75.000
DENOMINADOR	105.000	1.000	1.000	1.000	1.000	1.000	1.000	1.000	1.000	1.000	1.000	1.000	1.000	105.000

AVANCES PROGRAMÁTICOS										VARIACION				
Modificado	Trimestral					Acumulado					Trimestral			
	Ejecutado	Nivel de Cumplimiento	Modificado	Ejecutado	Nivel de Cumplimiento	Ejecutado	Nivel de Cumplimiento	Modificado	Ejecutado	Nivel de Cumplimiento	Trimestral	Trimestral	Trimestral	Trimestral
abs	abs	%	abs	%	abs	%	abs	abs	%	abs	%	abs	%	
0.000	0.000	0.000	0.000	0.000	0.000	0.000	0.000	0.000	0.000	0.000	0.000	0.000	0.000	0.000
Observaciones														

RESULTADOS	
Meta Anual Equivalente	Color del Semáforo
0.000	SIN META
Observaciones	

Elaboro

 C. DIEGO JAVIER DZUL CHAN
 JEFE DE DEPARTAMENTO DE ARRENDAMIENTO DE INMUEBLES

Revisó

 M.A.P. NORMAN ALEJANDRO ELÍAS ANGULO
 DIRECTOR DE ADMINISTRACIÓN DE BIENES Y SERVICIOS

Autorizó

 M.A.P. NORMAN ALEJANDRO ELÍAS ANGULO
 DIRECTOR DE ADMINISTRACIÓN DE BIENES Y SERVICIOS



GOBIERNO DEL ESTADO DE QUINTANA ROO
 FORMATO EVALUATORIO PROGRAMÁTICO DEL SIPRES FESIPPRES-01
 INDICADORES



TRIMESTRE			
1	3	4	

FECHA	
	10/07/2023

INSTITUCIÓN: 2111106106 - Secretaría de Finanzas y Planeación
 PROGRAMA PRESUPUESTARIO: P003 - Gestión del Gasto Público Orientado a resultados
 UNIDAD RESPONSABLE: 1106-2207 - SubSecretaría de Ingresos
 COMPONENTE: F.P.C05 - Promoción del incremento en la captación de recursos federales de libre disposición.

IDENTIFICACIÓN DEL INDICADOR	
Indicador	C05 - Tasa de variación de los recursos federales de libre disposición.

VARIABLES	
NUMERADOR	Recursos Federales de libre disposición ministrados a la entidad en el año actual
DENOMINADOR	Recursos Federales de libre disposición ministrados a la entidad en el año pasado

METAS							
Linea Base	Año Meta	Meta Programada en el Año	Tipo de Meta	Comportamiento del Indicador hacia la Meta	Tipo de Método	Unidad de Medida del Numerador	Unidad de Medida del Denominador
2018	2023	2.000	ACUMULATIVA	ASCENDENTE	TASA DE VARIACION	828 - Porcentaje de Avance Realizado	828 - Porcentaje de Avance Realizado
Valor:	1.000	2023				1.900	2.100

Calendario Programado													
Variable	Enero	Febrero	Marzo	Abril	Mayo	Junio	Julio	Agosto	Septiembre	Octubre	Noviembre	Diciembre	Total
NUMERADOR	0.000	0.000	27.000	0.000	0.000	25.000	0.000	0.000	25.000	0.000	0.000	25.000	102.000
DENOMINADOR	1.000	1.000	25.000	1.000	1.000	25.000	1.000	1.000	25.000	1.000	1.000	25.000	100.000

LIC. JUAN FERNANDO LLANES BASULTO
 Jefe de Departamento de Armonización y Transparencia de los Ingresos

LIC. OSCAR ASIS FLORES XACUR
 Director Técnico de Ingresos

M.I. MARIA LUISA DEL CARMEN CERRECA MANZANERO
 Subsecretaria de Ingresos

Elaboró:

Revisó:

Autorizó:



GOBIERNO DEL ESTADO DE QUINTANA ROO
 FORMATO EVALUATORIO PROGRAMÁTICO DEL SIPRES FESIPRES-01
 INDICADORES



TRIMESTRE			
1	2	3	4

FECHA	
10/07/2023	

Variable	Calendario Modificado												Total
	Enero	Febrero	Marzo	Abril	Mayo	Junio	Julio	Agosto	Septiembre	Octubre	Noviembre	Diciembre	
NUMERADOR	0.000	0.000	27.000	0.000	0.000	25.000	0.000	0.000	25.000	0.000	0.000	25.000	102.000
DENOMINADOR	1.000	1.000	25.000	1.000	1.000	25.000	1.000	1.000	25.000	1.000	1.000	25.000	100.000

Variable	Calendario Ejecutado												Total
	Enero	Febrero	Marzo	Abril	Mayo	Junio	Julio	Agosto	Septiembre	Octubre	Noviembre	Diciembre	
NUMERADOR	1.000	1.000	33.000	0.000	0.000	43.600	0.000	0.000	0.000	0.000	0.000	0.000	78.600
DENOMINADOR	1.000	1.000	30.500	1.000	1.000	30.500	1.000	1.000	1.000	1.000	1.000	1.000	63.000

AVANCES PROGRAMÁTICOS												
Modificado	Trimestral	Acumulado										
		Ejecutado	Nivel de Cumplimiento	Modificado		Ejecutado		Nivel de Cumplimiento		Numerador		Denominador
abs	abs	%	abs	%	abs	%	abs	%	abs	%	abs	%
0.000	42.951	0.000	4.000	200.000	24.762	1.238.095	619.048	74.400	22.000	Observaciones		
Se supera ampliamente la recaudación de recursos respecto al año anterior												

RESULTADOS		
Meta Anual Equivalente	Color del Semáforo	Observaciones
0.000	ROJO	Al cierre del primer trimestre, se registra un avance del 76% de los ingresos federales de libre disposición, que se han recibido por el gobierno del estado, en relación al total del 2022, cumpliendo así la meta de recaudación establecida

LIC JUAN FERNANDO LAINES BASULTO

JEFE DE DEPARTAMENTO DE ARMONIZACIÓN Y TRANSPARENCIA DE LOS INGRESOS

Elaboró

LIC. OSCAR ASIS FLORES XACUR

DIRECTOR TÉCNICO DE INGRESOS

Revisó

M.I. MARIA LUISA DEL CARMEN VIVERRECA MANZANERO

SUBSECRETARIA DE INGRESOS

Autorizó



GOBIERNO DEL ESTADO DE QUINTANA ROO
FORMATO EVALUATORIO PROGRAMÁTICO DEL SIPPRES FESIPPRES-01
INDICADORES



TRIMESTRE			
1	2	3	4

FECHA	04/07/2023
-------	------------

INSTITUCIÓN: 2111106106 - Secretaría de Finanzas y Planeación
PROGRAMA PRESUPUESTARIO: P003 - Gestión del Gasto Público Orientado a resultados
UNIDAD RESPONSABLE: 1106-2210 - SubSecretaría de Crédito y Finanzas
ACTIVIDAD: F.P.C05.A01 - Obligaciones y financiamientos del servicio de la deuda pública directa, pagados efectivamente (amortización e interés).

IDENTIFICACIÓN DEL INDICADOR	
Indicador	C05A01 - Porcentaje de pagos de los créditos contratados

VARIABLES			
NUMERADOR	Pagos Realizados	Unidad de Medida del Numerador	731 - Pago
DENOMINADOR	Pagos Estimados	Unidad de Medida del Denominador	731 - Pago

METAS													
Linea Base	Año Meta	Meta Programada en el Año	Tipo de Meta	Comportamiento del Indicador hacia la Meta	Tipo de Método	Semafización				Rojo			
						Verde	Amarillo						
	2018	80.000	2023	100.000	ACUMULATIVA	ASCENDENTE	PORCENTAJE	95.000	105.000	90.000	94.999	89.999	105.001

Variable	Calendario Programado												
	Enero	Febrero	Marzo	Abril	Mayo	Junio	Julio	Agosto	Septiembre	Octubre	Noviembre	Diciembre	Total
NUMERADOR	19.000	19.000	19.000	19.000	19.000	19.000	19.000	19.000	19.000	19.000	19.000	19.000	228.000
DENOMINADOR	19.000	19.000	19.000	19.000	19.000	19.000	19.000	19.000	19.000	19.000	19.000	19.000	228.000

Variable	Calendario Modificado												
	Enero	Febrero	Marzo	Abril	Mayo	Junio	Julio	Agosto	Septiembre	Octubre	Noviembre	Diciembre	Total
NUMERADOR	19.000	19.000	19.000	19.000	19.000	19.000	19.000	19.000	19.000	19.000	19.000	19.000	228.000

Licda. Rosa Patricia Carrera Silva
 Analista


[Signature]
 Mtro. Paul Andrés Polanco Samaniego
 Subsecretario de Crédito y Finanzas

[Signature]
 Mtro. Paul Andrés Polanco Samaniego
 Subsecretario de Crédito y Finanzas

Elaboró

Revisó

Autorizó



GOBIERNO DEL ESTADO DE QUINTANA ROO
 FORMATO EVALUATORIO PROGRAMÁTICO DEL SIPPRES FESIPPRES-01
 INDICADORES



TRIMESTRE			
1	2	3	4

FECHA	
04/07/2023	

Variable	Calendario Modificado												Total	
	Enero	Febrero	Marzo	Abril	Mayo	Junio	Julio	Agosto	Septiembre	Octubre	Noviembre	Diciembre		
DENOMINADOR	19.000	19.000	19.000	19.000	19.000	19.000	19.000	19.000	19.000	19.000	19.000	19.000	19.000	228.000

Variable	Calendario Ejecutado												Total	
	Enero	Febrero	Marzo	Abril	Mayo	Junio	Julio	Agosto	Septiembre	Octubre	Noviembre	Diciembre		
NUMERADOR	22.000	23.000	23.000	21.000	25.000	23.000	0.000	0.000	0.000	0.000	0.000	0.000	0.000	137.000
DENOMINADOR	19.000	19.000	19.000	19.000	19.000	19.000	1.000	1.000	1.000	1.000	1.000	1.000	1.000	114.000

AVANCES PROGRAMÁTICOS									
Modificado	Acumulado					Trimestral			
	Ejecutado	Nivel de Cumplimiento	Modificado	Ejecutado	Nivel de Cumplimiento	Numerador	Denominador	Nivel de Cumplimiento	Observaciones
abs	121.053	%	100.000	120.175	%	21.053	0.000	%	
abs	121.053	%	100.000	120.175	%	21.053	0.000	%	
POR CREDITOS NO CONSIDERADOS									

RESULTADOS		
Meta Anual Equivalente	Color del Semáforo	Observaciones
121.053	ROJO	EN LA PROYECCION NO ESTABA CONSIDERADO LOS PAGOS DE CAPITAL O INTERES DE LOS CREDITOS DE CORTO PLAZO SUSCRITOS EL 11 DE OCTUBRE DE 2022

Licda. Rosalinda Carrera Silva
 Analista

[Signature]
 Mtro. Paul Antonio Blanco Samaniego
 Subsecretario de Crédito y Finanzas

[Signature]
 Mtro. Paul Antonio Blanco Samaniego
 Subsecretario de Crédito y Finanzas

Elaboró

Revisó

Autorizó

