

GOBIERNO DEL ESTADO DE QUINTANA ROO
FORMATO EVALUATORIO PROGRAMÁTICO DEL SIPPRES FESIPPRES-01
INDICADORES

TRIMESTRE	
1	2
1	4

FECHA	
09/10/2023	

INSTITUCIÓN: 2111106106 - Secretaría de Finanzas y Planeación
PROGRAMA PRESUPUESTARIO: M001 - Gestión y Apoyo Institucional
UNIDAD RESPONSABLE: 1106-1403 - Dirección Administrativa
COMPONENTE: F.P.C01 - Actividades de facilitación (apoyo) desarrolladas para el cumplimiento de metas de las áreas sustantivas

IDENTIFICACIÓN DEL INDICADOR

Indicador:	C1 - Porcentaje de cumplimiento programático de metas sustantivas de la Institución	
VARIABLES	500 - Indicadores de Componentes y Actividades	
NUMERADOR	500 - Indicadores de Componentes y Actividades	
DENOMINADOR	500 - Indicadores de Componentes y Actividades	

Unidad de Medida del Numerador	500 - Indicadores de Componentes y Actividades	
Unidad de Medida del Denominador	500 - Indicadores de Componentes y Actividades	
Linea Base	Semifortificación	
Año Meta	Amarillo	
Año	2019	2023
Valor:	84.000	90.209


Comportamiento del Indicador hacia la Meta	ASCENDENTE	
Tipo de Meta	NO ACUMULATIVA	
Meta Programada en el Año	85.912	NO ACUMULATIVA
Porcentaje	81.617	90.208
Valor	77.321	81.616

Calendario Programado	Calendario Programado												
Variable	Enero	Febrero	Marzo	Abril	Mayo	Junio	Julio	Agosto	Septiembre	Octubre	Noviembre	Diciembre	Total
NUMERADOR	0.000	0.000	25.000	0.000	0.000	32.000	0.000	0.000	28.000	0.000	0.000	46.000	34.725
DENOMINADOR	1.000	1.000	31.000	1.000	1.000	38.000	1.000	1.000	34.000	1.000	1.000	52.000	40.419

MTR. ANGEL FLORENTINO GONZALEZ BUENFIL
JEFE DE DEPARTAMENTO DE SEGUIMIENTO PROGRAMATICO
Elaboró

MTRA. ANA CAROLINA PEREZ ZELEDÓN
DIRECTORA ADMINISTRATIVA
Revisó

MTRA. ANA CAROLINA PEREZ ZELEDÓN
DIRECTORA ADMINISTRATIVA
AutORIZÓ





TRIMESTRE			
1	2	3	4

FECHA	
09/10/2023	

Variable	Calendario Modificado												Total
	Enero	Febrero	Marzo	Abril	Mayo	Junio	Julio	Agosto	Septiembre	Octubre	Noviembre	Diciembre	
NUMERADOR	0.000	0.000	25.000	0.000	0.000	32.000	0.000	0.000	0.000	28.000	0.000	46.000	34.725
DENOMINADOR	1.000	1.000	31.000	1.000	1.000	38.000	1.000	1.000	1.000	34.000	1.000	52.000	40.419

Variable	Calendario Ejecutado												Total
	Enero	Febrero	Marzo	Abril	Mayo	Junio	Julio	Agosto	Septiembre	Octubre	Noviembre	Diciembre	
NUMERADOR	0.000	0.000	23.000	0.000	0.000	29.000	0.000	0.000	29.000	0.000	0.000	0.000	27.296
DENOMINADOR	1.000	1.000	31.000	1.000	1.000	38.000	1.000	1.000	34.000	1.000	1.000	1.000	34.573

Variable	AVANCES PROGRAMÁTICOS						VARIACIÓN							
	Acumulado			Trimestral			Acumulado			Trimestral				
Modificado	Ejecutado	Nivel de Cumplimiento	Modificado	Ejecutado	Nivel de Cumplimiento	Modificado	Ejecutado	Nivel de Cumplimiento	Modificado	Ejecutado	Nivel de Cumplimiento	Modificado	Ejecutado	Nivel de Cumplimiento
abs	82.353	85.294	103.571	abs	82.792	96.368	abs	78.953	91.900	95.363	abs	3.571	0.000	0.000
%				%			%				%			

Observaciones
 EN ESTE TERCER TRIMESTRE LAS ACTIVIDADES PROGRAMADAS POR LAS SIGUIENTES ÁREAS: SUBSECRETARÍA DE INGRESOS Y DIRECCIÓN DE SERVICIO PROFESIONAL DE CARRERA, NO LOGRARON OBTENER LOS RESULTADOS ESPERADOS Y POR LO CONSIGUIENTE NO SE OBTUVIERON LAS METAS DESEADAS

MTR. ANGEL FLORENTINO GONZALEZ BUENFIL
 JEFE DE DEPARTAMENTO DE SEGUIMIENTO PROGRAMÁTICO
 Elaboró

MTRA. ANA CAROLINA PECH ZELEDÓN
 DIRECTORA ADMINISTRATIVA
 Revisó

MTRA. ANA CAROLINA PECH ZELEDÓN
 DIRECTORA ADMINISTRATIVA
 Autorizó



GOBIERNO DEL ESTADO DE QUINTANA ROO

FORMATO EVALUATORIO PROGRAMÁTICO DEL SIPPRES FESIPPRES-01

INDICADORES

TRIMESTRE		FECHA
1	2	09/10/2023
		4


TRIMESTRE		FECHA
1	2	09/10/2023
		4

RESULTADOS


Meta Anual Equivalente:	88.981	Color del Semáforo	Observaciones
EN ESTE TERCER TRIMESTRE LAS ACTIVIDADES PROGRAMADAS POR LAS SIGUIENTES ÁREAS: SUBSECRETARIA DE INGRESOS Y DIRECCION DE SERVICIO PROFESIONAL DE CARRERA, NO LOGRARON OBTENER LOS RESULTADOS ESPERADOS Y POR LO CONSIGUIENTE NO SE OBTUVIERON LAS METAS DESEADAS			




MTR. ANGEL FLORENTINO GONZALEZ BUENFIL
 JEFE DE DEPARTAMENTO DE SEGUIMIENTO PROGRAMATICO
 Elaboró



MTRA. ANA CAROLINA PECH ZELEDÓN
 DIRECTORA ADMINISTRATIVA
 Revisó



MTRA. ANA CAROLINA PECH ZELEDÓN
 DIRECTORA ADMINISTRATIVA
 Autorizó




GOBIERNO DEL ESTADO DE QUINTANA ROO
 FORMATO EVALUATORIO PROGRAMÁTICO DEL SIPPRES FESIPPRES-01
 INDICADORES



TRIMESTRE	
1	2
4	
FECHA	
03/10/2023	

INSTITUCIÓN: 2111106106 - Secretaría de Finanzas y Planeación
 PROGRAMA PRESUPUESTARIO: M001 - Gestión y Apoyo Institucional
 UNIDAD RESPONSABLE: 1106-1403 - Dirección Administrativa
 ACTIVIDAD: F.P.C01.A01 - Asistencia a las áreas sustantivas en funciones administrativas, jurídicas, de planeación, relaciones públicas u otras funciones de staff

IDENTIFICACIÓN DEL INDICADOR	
Indicador	C01A01 - Porcentaje del Presupuesto Ejercido destinado a las áreas staff

VARIABLES	
NUMERADOR	Monto del Presupuesto Ejercido de la Secretaría de Finanzas y Planeación destinado a áreas de apoyo (o staff)
DENOMINADOR	Total de Presupuesto Ejercido de la Secretaría de Finanzas y Planeación

METAS							
Linea Base	Año Meta	Meta Programada en el Año	Tipo de Meta	Comportamiento del Indicador hacia la Meta	Tipo de Método	Unidad de Medida del Numerador	Unidad de Medida del Denominador
2018	2023	30.000	ACUMULATIVA PARCIAL (NUMERADOR)	ASCENDENTE	PORCENTAJE	850 - Presupuesto Ejercido	850 - Presupuesto Ejercido
Valor:	30.000	30.000					

Calendario Programado													
Variable	Enero	Febrero	Marzo	Abril	Mayo	Junio	Julio	Agosto	Septiembre	Octubre	Noviembre	Diciembre	Total
NUMERADOR	0.000	0.000	4.000	2.000	2.000	3.000	4.000	2.000	3.000	2.000	2.000	6.000	30.000
DENOMINADOR	100.000	100.000	100.000	100.000	100.000	100.000	100.000	100.000	100.000	100.000	100.000	100.000	100.000

[Signature]
 LIZ ESCARLET GARCIA GARCIA

[Signature]
 MTR. GUILLERMO ALFONSO DURÁN AGUILAR

[Signature]
 MTRA. ANA CAROLINA ECHEZUELEDÓN
 DIRECTORA ADMINISTRATIVA
 Autorizó

JEFE DE OFICINA DE CONTROL PRESUPUESTAL

JEFE DEL DEPARTAMENTO PRESUPUESTAL Y DE RECURSOS FINANCIEROS

Revisó

Elaboró



GOBIERNO DEL ESTADO DE QUINTANA ROO
 FORMATO EVALUATORIO PROGRAMÁTICO DEL SIPPRES FESIPPRES-01
 INDICADORES



TRIMESTRE		FECHA
1	2	03/10/2023
	4	

Variable	Calendario Modificado												Total
	Enero	Febrero	Marzo	Abril	Mayo	Junio	Julio	Agosto	Septiembre	Octubre	Noviembre	Diciembre	
NUMERADOR	0.000	0.000	4.000	2.000	2.000	3.000	4.000	2.000	3.000	2.000	2.000	6.000	30.000
DENOMINADOR	100.000	100.000	100.000	100.000	100.000	100.000	100.000	100.000	100.000	100.000	100.000	100.000	100.000

Variable	Calendario Ejecutado												Total
	Enero	Febrero	Marzo	Abril	Mayo	Junio	Julio	Agosto	Septiembre	Octubre	Noviembre	Diciembre	
NUMERADOR	0.000	0.000	4.000	6.800	20.570	7.990	4.000	2.000	3.000	0.000	0.000	0.000	48.360
DENOMINADOR	100.000	100.000	100.000	100.000	100.000	100.000	1.000	1.000	1.000	1.000	1.000	1.000	99.263

Variable	AVANCES PROGRAMÁTICOS												
	Acumulado						Trimestral						
	Ejecutado	Modificado	Nivel de Cumplimiento	Ejecutado	Modificado	Nivel de Cumplimiento	Ejecutado	Modificado	Nivel de Cumplimiento	Ejecutado	Modificado	Nivel de Cumplimiento	
abs	900.000	20.000	10,000.001	66.667	48.719	162.397	243.595	0.000	0.000	0.000	0.000	0.000	-99.000
%													
Observaciones													
Aún no se ha recibido la información de cierre del tercer trimestre 2023.													

RESULTADOS	
Meta Anual Equivalente	3,000.000
Color del Semáforo	ROJO
No se cuenta con los datos correspondientes al tercer trimestre 2023, debido a que aún no se ha recibido la información requerida.	

[Signature]
 LIZ ESCARLET GARCÍA GARCÍA


JEFE DE OFICINA DE CONTROL PRESUPUESTAL

Elaboró

[Signature]
 MTR. GUILLERMO ALFONSO DURÁN AGUILAR.
 JEFE DEL DEPARTAMENTO PRESUPUESTAL Y DE RECURSOS FINANCIEROS

Revisó

[Signature]
 MTRA. ANA CAROLINA REICH ZELEDÓN
 DIRECTORA ADMINISTRATIVA
 Autorizó



GOBIERNO DEL ESTADO DE QUINTANA ROO
 FORMATO EVALUATORIO PROGRAMÁTICO DEL SIPRES FESIPRES-01
 INDICADORES



TRIMESTRE	
1	2
	4

FECHA	
06/10/2023	

INSTITUCIÓN: 2111106106 - Secretaría de Finanzas y Planeación
 PROGRAMA PRESUPUESTARIO: P003 - Gestión del Gasto Público Orientado a resultados
 UNIDAD RESPONSABLE: 1106-2211 - Subsecretaría de Planeación
 COMPONENTE: F.P.C01 - Marco Normativo del Sistema Estatal de Planeación fortalecido

IDENTIFICACIÓN DEL INDICADOR	
Indicador	C1 - Porcentaje de proyectos de modificación de marco normativo realizados
NUMERADOR	Proyectos de modificación de marco normativo realizados
DENOMINADOR	(Número de proyectos de modificación del marco normativo realizados/ Número de proyectos de modificación del marco normativo programados)*100

VARIABLES	
Unidad de Medida del Numerador	583 - Líneas de acción
Unidad de Medida del Denominador	583 - Líneas de acción

METAS																					
Línea Base	Comportamiento del Indicador hacia la Meta	Tipo de Meta	Sematización																		
Año	Meta Programada en el Año	ACUMULATIVA	ASCENDENTE	PORCENTAJE	Verde	Amarillo	Rojo	Calendario Programado													
Valor:	100.000	100.000			95.000	105.000	90.000	94.999	89.999	105.001											
Variable	Enero	Febrero	Marzo	Abril	Mayo	Junio	Julio	Agosto	Septiembre	Octubre	Noviembre	Diciembre	Total								
NUMERADOR	0.000	0.000	0.000	0.000	0.000	0.000	0.000	0.000	0.000	0.000	0.000	0.000	1.000								
DENOMINADOR	1.000	1.000	1.000	1.000	1.000	1.000	1.000	1.000	1.000	1.000	1.000	1.000	1.000								

LICDA. SILVIA AZUCENA MANZANERO GIL

JEFE DE DEPARTAMENTO DE INVERSIÓN PARA EL DESARROLLO ECONÓMICO Y SOCIAL


Elaboró

LICDA. ENRIQUETA ODETTE SUÍZ MARTÍNEZ
 SUBSECRETARÍA DE PLANEACIÓN

Revisó

LICDA. ENRIQUETA ODETTE SUÍZ MARTÍNEZ
 SUBSECRETARÍA DE PLANEACIÓN

Autorizó



Gobierno del Estado de Quintana Roo
 Formato Evaluatorio Programático del SIPRES FESIPRES-01
 Indicadores



TRIMESTRE	
1	2
4	

FECHA	06/10/2023
-------	------------

Variable	Calendario Modificado												Total
	Enero	Febrero	Marzo	Abril	Mayo	Junio	Julio	Agosto	Septiembre	Octubre	Noviembre	Diciembre	
NUMERADOR	0.000	0.000	0.000	0.000	0.000	0.000	0.000	0.000	0.000	0.000	0.000	1.000	1.000
DENOMINADOR	1.000	1.000	1.000	1.000	1.000	1.000	1.000	1.000	1.000	1.000	1.000	1.000	1.000

Variable	Calendario Ejecutado												Total
	Enero	Febrero	Marzo	Abril	Mayo	Junio	Julio	Agosto	Septiembre	Octubre	Noviembre	Diciembre	
NUMERADOR	0.000	0.000	0.000	0.000	0.000	0.000	0.000	0.000	0.000	0.000	0.000	0.000	0.000
DENOMINADOR	0.000	0.000	0.000	0.000	0.000	0.000	0.000	0.000	0.000	0.000	0.000	0.000	0.000


Variable	AVANCES PROGRAMÁTICOS												
	Acumulado						Trimestral						
	Ejecutado		Modificado		Nivel de Cumplimiento		Ejecutado		Nivel de Cumplimiento		Numerador		
abs	%	abs	%	abs	%	abs	%	abs	%	abs	%	abs	%
0.000	0.000	0.000	0.000	0.000	0.000	0.000	0.000	0.000	0.000	0.000	0.000	0.000	0.000

RESULTADOS		Observaciones	
Meta Anual Equivalente	Color del Semáforo		
0.000	SIN META		

LICDA. SILVIA AZUCENA MANZANERO GIL
 JEFA DE DEPARTAMENTO DE INVERSIÓN PARA EL DESARROLLO
 ECONOMICO Y SOCIAL
 Elaboto

LICDA. ENRIQUETA ODETE RUIZ MARTINEZ
 SUBSECRETARIA DE PLANEACION
 Revisó

LICDA. ENRIQUETA ODETE RUIZ MARTINEZ
 SUBSECRETARIA DE PLANEACION
 Autorizó



GOBIERNO DEL ESTADO DE QUINTANA ROO

FORMATO EVALUATORIO PROGRAMÁTICO DEL SIPRES FESIPRES-01

INDICADORES

TRIMESTRE		FECHA
1	2	06/10/2023

TRIMESTRE		4
1	2	4

INSTITUCIÓN: 2111106106 - Secretaría de Finanzas y Planeación
 PROGRAMA PRESUPUESTARIO: P003 - Gestión del Gasto Público Orientado a resultados
 UNIDAD RESPONSABLE: 1106-2441 - Dirección de Vinculación para la Planeación
 ACTIVIDAD: F.P.C01.A01 - Elaboración del calendario y distribución del Ramo 33 General, FORTAMUNDF y FISMDF, con sustento en el Sistema Nacional de Coordinación Fiscal

IDENTIFICACIÓN DEL INDICADOR	
Indicador	C1A1 - Porcentaje de publicaciones del Cálculo mediante la fórmula para la distribución y Calendarización de las participaciones y aportaciones del Fondo para la Infraestructura Social Municipal (FISM), del Fondo de Aportaciones para el Fortalecimiento de los Municipios (FORTAMUN) y el Ramo 33 en general

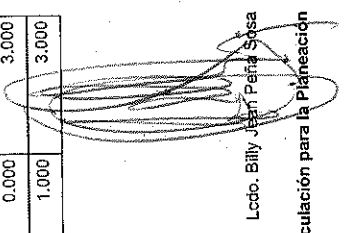
VARIABLES	
NUMERADOR	Cálculo de la distribución y calendarización
DENOMINADOR	Número de acuerdos
Unidad de Medida del Numerador	41 - Acuerdo
Unidad de Medida del Denominador	41 - Acuerdo

METAS	
Linea Base	Semaforización
Año: 2016	Verde
Valor: 0.000	95.000
	105.000
	94.999
	90.000
	89.999
	105.001

Calendario Programado													
Variable	Enero	Febrero	Marzo	Abril	Mayo	Junio	Julio	Agosto	Septiembre	Octubre	Noviembre	Diciembre	Total
NUMERADOR	3.000	0.000	0.000	0.000	0.000	0.000	0.000	0.000	0.000	0.000	0.000	0.000	3.000
DENOMINADOR	3.000	1.000	1.000	1.000	1.000	1.000	1.000	1.000	1.000	1.000	1.000	1.000	3.000


 C. Jorge Román Mendoza Vázquez
 Jefe de Departamento de Vinculación Federal


 C. Jorge Román Mendoza Vázquez
 Jefe de Departamento de Vinculación Federal


 Lcdo. Billy Jean Peña Sosa
 Director de Vinculación para la Planeación

Autorizó

Revisó

Elaboró



GOBIERNO DEL ESTADO DE QUINTANA ROO
 FORMATO EVALUATORIO PROGRAMÁTICO DEL SIPRES FESIPRES-01
 INDICADORES



TRIMESTRE			
1	2		4

FECHA	
	06/10/2023

Variable	Calendario Modificado												
	Enero	Febrero	Marzo	Abril	Mayo	Junio	Julio	Agosto	Septiembre	Octubre	Noviembre	Diciembre	Total
NUMERADOR	3.000	0.000	0.000	0.000	0.000	0.000	0.000	0.000	0.000	0.000	0.000	0.000	3.000
DENOMINADOR	3.000	1.000	1.000	1.000	1.000	1.000	1.000	1.000	1.000	1.000	1.000	1.000	3.000

Variable	Calendario Ejecutado												
	Enero	Febrero	Marzo	Abril	Mayo	Junio	Julio	Agosto	Septiembre	Octubre	Noviembre	Diciembre	Total
NUMERADOR	3.000	0.000	0.000	0.000	0.000	0.000	0.000	0.000	0.000	0.000	0.000	0.000	3.000
DENOMINADOR	3.000	1.000	1.000	1.000	1.000	1.000	1.000	1.000	1.000	1.000	1.000	1.000	3.000

AVANCES PROGRAMÁTICOS														
Modificado	abs	%	Acumulado			Trimestral			Observaciones					
			Ejecutado	Modificado	Nivel de Cumplimiento	Ejecutado	Nivel de Cumplimiento	Numerador		Denominador				
0.000			abs	0.000	0.000	0.000	abs	0.000	0.000	0.000	0.000	0.000	0.000	0.000

RESULTADOS	
Meta Anual Equivalente	0.000
Color del Semáforo	SIN META

C. Jorge Román Mendoza Vázquez
 Jefe de Departamento de Vinculación Federal


C. Jorge Román Mendoza Vázquez
 Jefe de Departamento de Vinculación Federal

Lcdo. Billy Jesús Peña Sobea
 Director de Vinculación para la Planeación

Elaboró

Revisó

Autorizó



GOBIERNO DEL ESTADO DE QUINTANA ROO
 FORMATO EVALUATORIO PROGRAMÁTICO DEL SIPRES FESIPRES-01
 INDICADORES



FECHA	
05/10/2023	

TRIMESTRE			
1	2	3	4

INSTITUCIÓN: 2111106106 - Secretaría de Finanzas y Planeación
 PROGRAMA PRESUPUESTARIO: P003 - Gestión del Gasto Público Orientado a resultados
 UNIDAD RESPONSABLE: 1106-2442 - Dirección de Inversión Estatal
 ACTIVIDAD: F.P.C01.A02 - Actualización de registro de proyectos de inversión pública productiva de Quintana Roo

IDENTIFICACIÓN DEL INDICADOR	
Indicador	C1A2 - Porcentaje proyectos prioritarios para el desarrollo del estado que forman parte del registro de proyectos de inversión pública productiva de Quintana Roo

VARIABLES	
NUMERADOR	Proyectos prioritarios para el desarrollo del estado que forman parte del registro de proyectos de inversión pública productiva de Quintana Roo
DENOMINADOR	Proyectos prioritarios para el desarrollo del estado

METAS	
Línea Base	60,000
Año: 2017	60,000
Valor:	60,000

Variable	Calendario Programado												
	Enero	Febrero	Marzo	Abril	Mayo	Junio	Julio	Agosto	Septiembre	Octubre	Noviembre	Diciembre	Total
NUMERADOR	0,000	0,000	27,000	0,000	0,000	30,000	0,000	0,000	33,000	0,000	0,000	37,000	127,000
DENOMINADOR	1,000	1,000	37,000	1,000	1,000	37,000	1,000	1,000	37,000	1,000	1,000	37,000	148,000

LIC. YENNY GUADALUPE GONZÁLEZ CANUL
 JEFA DE OFICINA DE CONTROL DE LA INVERSIÓN

MTRA. CLAIRE FERNÁNDEZ CARRILLO
 JEFA DEL DEPARTAMENTO DE REGISTRO Y CONTROL DE INVERSIÓN

MTRA. KAREN BEATRIZ APANA ALONZO
 TITULAR DE LA UNIDAD DE INVERSIÓN ESTATAL

Elaboró: [Firma]

Revisó: [Firma]

Autorizó: [Firma]



GOBIERNO DEL ESTADO DE QUINTANA ROO
FORMATO EVALUATORIO PROGRAMÁTICO DEL SIPPRES FESIPPRES-01
INDICADORES



TRIMESTRE			
1	2		4


FECHA
05/10/2023

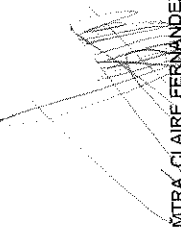
Variable	Calendario Modificado												Total
	Enero	Febrero	Marzo	Abril	Mayo	Junio	Julio	Agosto	Septiembre	Octubre	Noviembre	Diciembre	
NUMERADOR	0.000	0.000	27.000	0.000	0.000	30.000	0.000	0.000	33.000	0.000	0.000	37.000	127.000
DENOMINADOR	1.000	1.000	37.000	1.000	1.000	37.000	1.000	1.000	37.000	1.000	1.000	37.000	148.000


Variable	Calendario Ejecutado												Total
	Enero	Febrero	Marzo	Abril	Mayo	Junio	Julio	Agosto	Septiembre	Octubre	Noviembre	Diciembre	
NUMERADOR	0.000	0.000	5.000	0.000	0.000	31.000	0.000	0.000	34.000	0.000	0.000	0.000	70.000
DENOMINADOR	1.000	1.000	37.000	1.000	1.000	37.000	1.000	1.000	37.000	1.000	1.000	1.000	111.000




AVANCES PROGRAMÁTICOS									
Modificado	Acumulado					Trimestral			
	Ejecutado	Nivel de Cumplimiento	Modificado	Ejecutado	Nivel de Cumplimiento	Nivel de Cumplimiento	Numerador	Denominador	Observaciones
abs	89.189	%	103.030	abs	73.491	%	77.778	3.030	0.000
			81.081	%	94.488				
					63.063				
									No hay observaciones.

RESULTADOS	
Meta Anual Equivalente	Color del Semáforo
88.411	VERDE
No hay observaciones.	


 IC. YENNY GUADALUPE GONZÁLEZ CANUL
 JEFA DE OFICINA DE CONTROL DE LA INVERSIÓN


 MITRA CLAIRE FERNÁNDEZ CARRILLO
 JEFA DEL DEPARTAMENTO DE REGISTRO Y CONTROL DE INVERSIÓN


 MITRA KAREN BEATRIZ ARANA ALONZC
 TITULAR DE LA UNIDAD DE INVERSIÓN ESTATAL

Revisó Autorizó






GOBIERNO DEL ESTADO DE QUINTANA ROO
FORMATO EVALUATORIO PROGRAMÁTICO DEL SIPPRES FESIPPRES-01
INDICADORES

TRIMESTRE			
1	2	4	

FECHA	
11/10/2023	

INSTITUCIÓN: 2111108106 - Secretaría de Finanzas y Planeación
PROGRAMA PRESUPUESTARIO: P003 - Gestión del Gasto Público Orientado a resultados
UNIDAD RESPONSABLE: 1106-2443 - Dirección Operativa del Comité de Planeación para el Desarrollo del Estado
ACTIVIDAD: F.P.C01.A03 - Implementación y Consolidación de la Política de Desarrollo Municipal y Estatal a través de los Comités y Subcomités de Planeación para el Desarrollo del Estado

IDENTIFICACIÓN DEL INDICADOR			
Indicador	C1A3 - Subcomités del COPLADE instalados		
VARIABLES			
NUMERADOR	Total de Sesiones de los Subcomités Instalados del COPLADE	Unidad de Medida del Numerador	1001 - Sesión
DENOMINADOR	Total de Actas de los Subcomités Instalados del COPLADE	Unidad de Medida del Denominador	1001 - Sesión

METAS												
Línea Base	Año Meta	Meta Programada en el Año	Tipo de Meta	Comportamiento del Indicador hacia la Meta	Tipo de Método	Semáforización						Total
						Verde	Amarillo	Rojo	Verde	Amarillo	Rojo	
100.000	2023	100.000	ACUMULATIVA	ASCENDENTE	PORCENTAJE	95.000	105.000	90.000	94.999	105.001	89.999	105.001

Variable	Calendario Programado												
	Enero	Febrero	Marzo	Abril	Mayo	Junio	Julio	Agosto	Septiembre	Octubre	Noviembre	Diciembre	Total
NUMERADOR	0.000	0.000	0.000	22.000	0.000	0.000	0.000	22.000	0.000	0.000	0.000	22.000	66.000
DENOMINADOR	1.000	1.000	1.000	22.000	1.000	1.000	1.000	22.000	1.000	1.000	1.000	22.000	66.000

Variable	Calendario Modificado												
	Enero	Febrero	Marzo	Abril	Mayo	Junio	Julio	Agosto	Septiembre	Octubre	Noviembre	Diciembre	Total
NUMERADOR	0.000	0.000	0.000	22.000	0.000	0.000	0.000	22.000	0.000	0.000	0.000	22.000	66.000

C. Claudia Arecey Segura Santos
 Jefa de Departamento de Desarrollo Municipal
 Elaboró

M.C. LIDIA ISABEL AGUILAR GOROCICA
 DIRECTORA OPERATIVA DEL COPLADE
 Revisó

M.C. LIDIA ISABEL AGUILAR GOROCICA
 DIRECTORA OPERATIVA DEL COPLADE
 Autorizó



GOBIERNO DEL ESTADO DE QUINTANA ROO

FORMATO EVALUATORIO PROGRAMÁTICO DEL SIPRES FESIPRES-01

INDICADORES



TRIMESTRE			
1	2	3	4

FECHA
11/10/2023

Variable	Calendario Modificado												Total
	Enero	Febrero	Marzo	Abril	Mayo	Junio	Julio	Agosto	Septiembre	Octubre	Noviembre	Diciembre	
DENOMINADOR	1,000	1,000	1,000	22,000	1,000	1,000	1,000	22,000	1,000	1,000	1,000	22,000	66,000

Variable	Calendario Ejecutado												Total
	Enero	Febrero	Marzo	Abril	Mayo	Junio	Julio	Agosto	Septiembre	Octubre	Noviembre	Diciembre	
NUMERADOR	0,000	0,000	0,000	17,000	0,000	0,000	0,000	17,000	0,000	0,000	0,000	0,000	34,000
DENOMINADOR	1,000	1,000	1,000	1,000	1,000	1,000	1,000	1,000	1,000	1,000	1,000	1,000	18,000

C. Claudia Araceli Osorio Santos
 Jefa de Departamento de Desarrollo Municipal

M.C. LIDIA ISABEL AGUILAR GOROCICA
 DIRECTORA OPERATIVA DEL COPLADE
 Revisó

M.C. LIDIA ISABEL AGUILAR GOROCICA
 DIRECTORA OPERATIVA DEL COPLADE
 Autorizó

Elaboró

SEFIPLAN

GOBIERNO DEL ESTADO DE QUINTANA ROO

FORMATO EVALUATORIO PROGRAMÁTICO DEL SIPRES FESIPRES-01
INDICADORES

TRIMESTRE		FECHA
1	2	11/10/2023
4		

Trimestral		Acumulado		VARIACIÓN	
Modificado		Ejecutado		Trimestral	
abs	%	abs	%	Numerador	Denominador
100.000	100.000	100.000	100.000	%	%
		188.889	188.889	-22.727	-22.727
				Observaciones	

De acuerdo a la Ley de Planeación para el Desarrollo del Estado de Quintana Roo el Artículo 25. Para el desempeño de las atribuciones del COPLADE, la Dirección Operativa se apoyará en las coordinaciones de los ejes que establezca el Plan Estatal en Subcomités Regionales, Seccionales, Institucionales y Especiales, que serán presididos por las Dependencias y en su caso por las Entidades de la Administración Pública Estatal. Debido a que la programación- presupuestación se realiza en el año 2022 y el Plan Estatal de Desarrollo 2023 - 2027 (PED) se publica el 23 de enero de 2023 en el Periódico Oficial del Estado de Quintana Roo Tipo de publicación especial, Número 1, Tomo I, el cual señala en el apartado XI cuáles son los Programas de Desarrollo que dé el derivan, por lo que el Número de Programas de Desarrollo disminuye en relación al Plan Estatal 2016-2022 y es importante mencionar que la planeación requiere de un seguimiento de los avances de las metas, objetivos, estrategias y líneas de acción del Plan Estatal de Desarrollo y de los Programas de Operativa se apoyará en los Subcomités Regionales, Seccionales, Institucionales y Especiales por lo que al reducir los Programas de Desarrollo de igual forma se reduce el número de Subcomités en relación a lo que se había estimado.

M.C. LIDIA ISABEL AGUILAR GOROCICA
DIRECTORA OPERATIVA DEL COPLADE
Revisó

M.C. LIDIA ISABEL AGUILAR GOROCICA
DIRECTORA OPERATIVA DEL COPLADE
Autorizó

C. Claudia Aracely Osorio Santos
Jefa de Departamento de Desarrollo Municipal

Elaboró



GOBIERNO DEL ESTADO DE QUINTANA ROO

FORMATO EVALUATORIO PROGRAMÁTICO DEL SIPPRES FESIPPPRES-01
INDICADORES



FECHA	11/10/2023
-------	------------

TRIMESTRE			
1	2	3	4

RESULTADOS		Observaciones
Meta Anual Equivalente	100.000	De acuerdo a la Ley de Planeación para el Desarrollo del Estado de Quintana Roo el Artículo 25. Para el desempeño de las atribuciones del COPLADE, la Dirección Operativa se apoyará en las coordinaciones de los ejes que establezca el Plan Estatal en Subcomités Regionales, Sectoriales, Institucionales y Especiales, que serán presididos por las Dependencias y en su caso por las Entidades de la Administración Pública Estatal. Debido a que la programación- presupuestación se realiza en el año 2022 y el Plan Estatal de Desarrollo 2023 - 2027 (PED) se publica el 23 de enero de 2023 en el Periódico Oficial del Estado de Quintana Roo Tipo de publicación especial, Número 1, Tomo I, el cual señala en el apartado XI cuáles son los Programas de Desarrollo que de él derivan, por lo que el Número de Programas de Desarrollo disminuyó en relación al Plan Estatal 2016-2022 y es importante mencionar que la planeación requiere de un seguimiento de los avances de las metas, objetivos, estrategias y líneas de acción del Plan Estatal de Desarrollo y de los Programas de Desarrollo que de él derivan, el cual la Dirección Operativa se apoyará en los Subcomités Regionales, Sectoriales, Institucionales y Especiales por lo que al reducir los Programas de Desarrollo de igual forma se reduce el número de Subcomités en relación a lo que se había estimado.
Color del Semáforo	VERDE	

C. Claudia Aracely Osorio Santos
Jefa de Departamento de Desarrollo Municipal

Elaboró

M.C. LIDIA ISABEL AGUILAR GOROCICA
DIRECTORA OPERATIVA DEL COPLADE
Revisó

M.C. LIDIA ISABEL AGUILAR GOROCICA
DIRECTORA OPERATIVA DEL COPLADE
Autorizó



GOBIERNO DEL ESTADO DE QUINTANA ROO
FORMATO EVALUATORIO PROGRAMÁTICO DEL SIPRES FESIPPRES-01
INDICADORES



TRIMESTRE	
1	2
4	

FECHA	
11/10/2023	

INSTITUCIÓN: 2111106106 - Secretaría de Finanzas y Planeación
PROGRAMA PRESUPUESTARIO: P003 - Gestión del Gasto Público Orientado a resultados
UNIDAD RESPONSABLE: 1106-2443 - Dirección Operativa del Comité de Planeación para el Desarrollo del Estado
ACTIVIDAD: F.P.C01.A04 - Participación en los consejos interinstitucionales de apoyo a la planeación del Estado.

Indicador		IDENTIFICACIÓN DEL INDICADOR	
		C1A4 - Número de Consejos Asistidos	
VARIABLES			
NUMERADOR	Total de Consejos Realizados		Unidad de Medida del Numerador
DENOMINADOR	Total de Consejos Programados		Unidad de Medida del Denominador

METAS						
Año:	Valor:	Comportamiento del Indicador hacia la Meta		Tipo de Meta	Tipo de Método	Sematización
		ASCENDENTE	PORCENTAJE			
2018	60,000		100,000	ACUMULATIVA		
2023			95,000			
			105,000			
			90,000			
			94,999			
			89,999			
						105,001


Variable	Calendario Programado												
	Enero	Febrero	Marzo	Abril	Mayo	Junio	Julio	Agosto	Septiembre	Octubre	Noviembre	Diciembre	Total
NUMERADOR	0.000	0.000	0.000	0.000	0.000	0.000	0.000	0.000	1.000	1.000	0.000	0.000	1.000
DENOMINADOR	1.000	1.000	1.000	1.000	1.000	1.000	1.000	1.000	1.000	1.000	1.000	1.000	1.000

Variable	Calendario Modificado												
	Enero	Febrero	Marzo	Abril	Mayo	Junio	Julio	Agosto	Septiembre	Octubre	Noviembre	Diciembre	Total
NUMERADOR	0.000	0.000	0.000	0.000	0.000	0.000	0.000	0.000	1.000	1.000	0.000	0.000	1.000
DENOMINADOR	1.000	1.000	1.000	1.000	1.000	1.000	1.000	1.000	1.000	1.000	1.000	1.000	1.000

M.C. LIDIA ISABEL AGUILAR GOROCICA
 DIRECTORA OPERATIVA DEL COPLADE
 Autorizó

M.C. LIDIA ISABEL AGUILAR GOROCICA
 DIRECTORA OPERATIVA DEL COPLADE
 Revisó

C. Claudia Aráoz Osorio Escales
 Jefa de Departamento de Desarrollo Municipal
 Elaboró



GOBIERNO DEL ESTADO DE QUINTANA ROO
 FORMATO EVALUATORIO PROGRAMÁTICO DEL SIPRES FESIPRES-01
 INDICADORES



TRIMESTRE			
1	2	3	4

FECHA	11/10/2023
-------	------------

Variable	Calendario Modificado												Total	
	Enero	Febrero	Marzo	Abril	Mayo	Junio	Julio	Agosto	Septiembre	Octubre	Noviembre	Diciembre		
DENOMINADOR	1.000	1.000	1.000	1.000	1.000	1.000	1.000	1.000	1.000	1.000	1.000	1.000	1.000	1.000

Variable	Calendario Ejecutado												Total	
	Enero	Febrero	Marzo	Abril	Mayo	Junio	Julio	Agosto	Septiembre	Octubre	Noviembre	Diciembre		
NUMERADOR	0.000	0.000	0.000	0.000	0.000	0.000	0.000	0.000	0.000	0.000	0.000	0.000	0.000	0.000
DENOMINADOR	1.000	1.000	1.000	1.000	1.000	1.000	1.000	1.000	1.000	1.000	1.000	1.000	1.000	1.000

AVANCES PROGRAMÁTICOS			
Variable	Acumulado		Observaciones
	Ejecutado	Nivel de Cumplimiento	
100.000	100.000	100.000 %	


VARIACIÓN			
Variable	Trimestral		Observaciones
	Numerador	Denominador	
100.000	0.000	0.000 %	

RESULTADOS	
Meta Anual Equivalente	Color del Semáforo
100.000	VERDE

C. Claudia Aracely Osorio Santos
 Jefa de Departamento de Desarrollo Municipal

M.C. LIDIA ISABEL AGUILAR GOROCICA
 DIRECTORA OPERATIVA DEL COPLADE
 Revisó

M.C. LIDIA ISABEL AGUILAR GOROCICA
 DIRECTORA OPERATIVA DEL COPLADE
 Autorizó



**GOBIERNO DEL ESTADO DE QUINTANA ROO
FORMATO EVALUATORIO PROGRAMÁTICO DEL SIPPRES FESIPPRES-01
INDICADORES**

TRIMESTRE	
1	2
4	4

FECHA	
06/10/2023	

INSTITUCIÓN: 2111106106 - Secretaría de Finanzas y Planeación
PROGRAMA PRESUPUESTARIO: P003 - Gestión del Gasto Público Orientado a resultados
UNIDAD RESPONSABLE: 1106-2441 - Dirección de Vinculación para la Planeación
ACTIVIDAD: F.P.C01.A05 - Capacitación a los gobiernos municipales en la integración de sus modelos de planeación en materia de administración pública.

IDENTIFICACIÓN DEL INDICADOR	
Indicador	C1A5 - Porcentaje de servidores públicos municipales que participaron en cursos de capacitación

VARIABLES	
NUMERADOR	Número de servidores públicos municipales que participaron en cursos de capacitación
DENOMINADOR	Total de servidores públicos municipales invitados a cursos de capacitación

METAS	
Linea Base	Meta Programada
Año: 2018	en el Año
Valor: 60.000	2023
	83.333 NO ACUMULATIVA
	ASCENDENTE
	Tipo de Meta
	Comportamiento del Indicador hacia la Meta
	Tipo de Método
	Verde
	Amarillo
	Rojo

Variable	Calendario Programado												Total
	Enero	Febrero	Marzo	Abril	Mayo	Junio	Julio	Agosto	Septiembre	Octubre	Noviembre	Diciembre	
NUMERADOR	0.000	0.000	50.000	0.000	0.000	50.000	0.000	0.000	50.000	0.000	0.000	50.000	50.000
DENOMINADOR	1.000	1.000	60.000	1.000	1.000	60.000	1.000	1.000	60.000	1.000	1.000	60.000	60.000

Variable	Calendario Modificado												Total
	Enero	Febrero	Marzo	Abril	Mayo	Junio	Julio	Agosto	Septiembre	Octubre	Noviembre	Diciembre	
NUMERADOR	0.000	0.000	50.000	0.000	0.000	50.000	0.000	0.000	50.000	0.000	0.000	50.000	50.000
DENOMINADOR	1.000	1.000	60.000	1.000	1.000	60.000	1.000	1.000	60.000	1.000	1.000	60.000	60.000

Elaboró: *[Firma]* Lda. Lidia Adriana Rodríguez Ceballos
 Jefe de Departamento de Vinculación Federal

Revisó: *[Firma]* Lda. Sidelinda Adriana Rodríguez Ceballos
 Jefa de Departamento de Vinculación Municipal

Autorizó: *[Firma]* Ldo. Billy Jean Peña Sosa
 Director de Vinculación para la Planeación



GOBIERNO DEL ESTADO DE QUINTANA ROO
 FORMATO EVALUATORIO PROGRAMÁTICO DEL SIPRES FESIPRES-01
 INDICADORES



TRIMESTRE			
1	2	3	4

FECHA	
06/10/2023	

Variable	Calendario Modificado												Total
	Enero	Febrero	Marzo	Abril	Mayo	Junio	Julio	Agosto	Septiembre	Octubre	Noviembre	Diciembre	
DENOMINADOR	1.000	1.000	60.000	1.000	1.000	60.000	1.000	1.000	60.000	1.000	1.000	60.000	60.000
Variable	Calendario Ejecutado												Total
NUMERADOR	0.000	0.000	75.000	0.000	0.000	97.000	0.000	0.000	80.000	0.000	0.000	0.000	85.056
DENOMINADOR	1.000	1.000	60.000	1.000	1.000	60.000	1.000	1.000	60.000	1.000	1.000	1.000	60.000

AVANCES PROGRAMÁTICOS						VARIACION					
Trimestral			Acumulado			Trimestral			Trimestral		
Modificado	Ejecutado	Nivel de Cumplimiento	Modificado	Ejecutado	Nivel de Cumplimiento	Numerador	Denominador	Numerador	Denominador	Numerador	Denominador
abs	abs	%	abs	abs	%	%	%	%	%	%	%
83.333	133.333	160.000	83.333	141.759	170.111	60.000	0.000	60.000	0.000	60.000	0.000
Observaciones											

Se considera que la demanda de capacitación para los servidores públicos municipales ha incrementado debido a la oportuna invitación y seguimiento de la misma, para que participen en los cursos para los municipios, de igual manera porque son a distancia por medio de plataformas digitales.

RESULTADOS		Observaciones	
Meta Anual Equivalente	Color del Semáforo		
133.333	ROJO	Se considera que la demanda de capacitación para los servidores públicos municipales ha incrementado debido a la oportuna invitación y seguimiento de la misma, para que participen en los cursos para los municipios, de igual manera porque son a distancia por medio de plataformas digitales.	

[Signature]
 Jorge Román Méndez Vázquez
 Jefe de Departamento de Vinculación Federal


[Signature]
 Lcda. Sidelinda Adán Rodríguez Ceballos
 Jefa de Departamento de Vinculación Municipal

[Signature]
 Lcdo. Billy Jean Peña Sosa
 Director de Vinculación para la Planeación

Elaboró

Revisó

Autorizó



GOBIERNO DEL ESTADO DE QUINTANA ROO
FORMATO EVALUATORIO PROGRAMÁTICO DEL SIPPRES FESIPPRES-01
INDICADORES

TRIMESTRE			
1	2		4

FECHA	
	11/10/2023

INSTITUCIÓN: 2111106106 - Secretaría de Finanzas y Planeación
PROGRAMA PRESUPUESTARIO: P003 - Gestión del Gasto Público Orientado a resultados
UNIDAD RESPONSABLE: 1106-2209 - Subsecretaría de Política Hacendaria y Control Presupuestal
COMPONENTE: F.P.C02 - Programación, Presupuestación y Ejercicio y Control del Gasto Estatal consolidado con base en los principios del Modelo P0R - SED.

IDENTIFICACIÓN DEL INDICADOR	
Indicador	C02IND1 - Índice PBR - SED sección Programación

VARIABLES	
OTRO	Valoración céntrica para la Entidad en la Sección Programación
	Unidad de Medida
	526 - Porcentaje

METAS										
Línea Base	Año Meta	Meta Programada en el Año	Tipo de Meta	Comportamiento del Indicador hacia la Meta	Tipo de Método	Sematización				
						Verde	Amarillo	Rojo		
2021	2023	85,000	ACUMULATIVA	ASCENDENTE	OTRO	80,750	89,250	76,500	80,749	89,251

Variable	Calendario Programado												
	Enero	Febrero	Marzo	Abril	Mayo	Junio	Julio	Agosto	Septiembre	Octubre	Noviembre	Diciembre	Total
OTRO	0.000	0.000	0.000	0.000	0.000	0.000	0.000	0.000	0.000	0.000	0.000	85.000	85.000

Variable	Calendario Modificado												
	Enero	Febrero	Marzo	Abril	Mayo	Junio	Julio	Agosto	Septiembre	Octubre	Noviembre	Diciembre	Total
OTRO	0.000	0.000	0.000	0.000	0.000	0.000	0.000	0.000	0.000	0.000	0.000	85.000	85.000

L.P. y G.S. María de los Angeles Domínguez García
 Jefa de Departamento de Integración y Seguimiento Programático


L.E.F. José Emmanuel Muñoz Cruz
 Director de Política y Programación Presupuestal

Lic. Ángel Servando Canto Aké
 Subsecretario de Política Hacendaria y Control Presupuestal

Elaboró

Revisó

Autorizó



GOBIERNO DEL ESTADO DE QUINTANA ROO
 FORMATO EVALUATORIO PROGRAMÁTICO DEL SIPPRES FESIPPRES-01
 INDICADORES



TRIMESTRE			
1	2	3	4

FECHA	
11/10/2023	

Variable	Calendario Ejecutado												
	Enero	Febrero	Marzo	Abril	Mayo	Junio	Julio	Agosto	Septiembre	Octubre	Noviembre	Diciembre	Total
OTRO	0.000	0.000	0.000	0.000	0.000	0.000	0.000	0.000	0.000	0.000	0.000	0.000	0.000

AVANCES PROGRAMÁTICOS					
Modificado	abs	Triméstral		Acumulado	
		Nivel de Cumplimiento		Ejecutado	
		abs	%	abs	%
0.000	0.000	0.000	0.000	0.000	0.000

RESULTADOS	
Métra Anual Equivalente	Color del Semáforo
0.000	SIN META
Observaciones	

[Signature]
 L.E.F. José Emmanuel Muñoz Cruz
 Director de Política y Programación Presupuestal

[Signature]
 Llc. Ángel Servando Canto Aké
 Subsecretario de Política Hacendaria y Control Presupuestal

Jefa de Departamento de Integración y Seguimiento Programático

Elaboró

Revisó

Autorizó



TRIMESTRE			
1	2		4

FECHA	
11/10/2023	

INSTITUCIÓN: 211106106 - Secretaría de Finanzas y Planeación
 PROGRAMA PRESUPUESTARIO: P003 - Gestión del Gasto Público Orientado a resultados
 UNIDAD RESPONSABLE: 1106-2209 - Subsecretaría de Política Hacendaria y Control Presupuestal
 COMPONENTE: F.P.C02 - Programación, Presupuestación y Ejercicio y Control del Gasto Estatal consolidado con base en los principios del Modelo PBR - SED.


IDENTIFICACIÓN DEL INDICADOR	
Indicador	COZIND2 - Índice PBR - SED sección Presupuestación


VARIABLES	
OTRO	Valoración obtenida para la Entidad en la Sección Presupuestación
	Unidad de Medida
	826 - Porcentaje

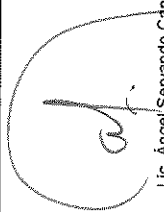
LINEA BASE		AÑO META		META PROGRAMADA		TIPO DE META		COMPORTAMIENTO DEL INDICADOR HACIA LA META		TIPO DE MÉTODO		SEMANTORIZACIÓN	
Año:	Valor:	2021	2023	85.000	en el Año	NO ACUMULATIVA	ASCENDENTE	OTRO	Verde	Amarillo	Rojo	89.251	89.251
	85.000								80.750	89.250	80.749	76.499	89.251

Variable	Calendario Programado												
	Enero	Febrero	Marzo	Abril	Mayo	Junio	Julio	Agosto	Septiembre	Octubre	Noviembre	Diciembre	Total
OTRO	0.000	0.000	0.000	0.000	0.000	0.000	0.000	0.000	0.000	0.000	0.000	0.000	85.000

Variable	Calendario Modificado												
	Enero	Febrero	Marzo	Abril	Mayo	Junio	Julio	Agosto	Septiembre	Octubre	Noviembre	Diciembre	Total
OTRO	0.000	0.000	0.000	0.000	0.000	0.000	0.000	0.000	0.000	0.000	0.000	0.000	85.000


 L.P. y G.S. María de los Angeles Domínguez García


 L.E.F. José Emmanuel Muñoz Cruz


 Lic. Ángel Servando Canto Aké

Jefa de Departamento de Integración y Seguimiento Programático

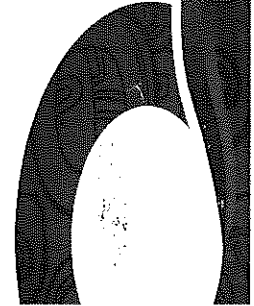
Director de Política y Programación Presupuestal

Subsecretario de Política Hacendaria y Control Presupuestal

Elaboró

Revisó

Autorizó



GOBIERNO DEL ESTADO DE QUINTANA ROO
FORMATO EVALUATORIO PROGRAMÁTICO DEL SIPPRES FESIPPRES-01
INDICADORES



TRIMESTRE			
1	2	3	4

FECHA	11/10/2023
-------	------------

Variable	Calendario Ejecutado												Total	
	Enero	Febrero	Marzo	Abril	Mayo	Junio	Julio	Agosto	Septiembre	Octubre	Noviembre	Diciembre		
OTRO	0.000	0.000	0.000	0.000	0.000	0.000	0.000	0.000	0.000	0.000	0.000	0.000	0.000	0.000

AVANCES PROGRAMÁTICOS					
Modificado	Trimestral		Acumulado		Nivel de Cumplimiento
	Ejecutado	Nivel de Cumplimiento	Modificado	Ejecutado	
abs	abs	%	abs	%	%
0.000	0.000	0.000	0.000	0.000	0.000

RESULTADOS	
Meta Anual Equivalente	Color del Semáforo
0.000	SIN META
Observaciones	

L.P. y G.S. María de los Angeles Domínguez García

Jefa de Departamento de Integración y Seguimiento Programático

Elaboró

L.E.F. José Emmanuel Muñoz Cruz

Director de Política y Programación Presupuestal

Revisó

Lic. Ángel Servando Capito Aké

Subsecretario de Política Hacendaria y Control Presupuestal

Autorizó



GOBIERNO DEL ESTADO DE QUINTANA ROO
FORMATO EVALUATORIO PROGRAMÁTICO DEL SIPPRES FESIPPRES-01
INDICADORES

TRIMESTRE	
1	2
4	

FECHA	
11/10/2023	

INSTITUCIÓN: 2111106106 - Secretaría de Finanzas y Planeación
PROGRAMA PRESUPUESTARIO: P003 - Gestión del Gasto Público Orientado a resultados
UNIDAD RESPONSABLE: 1105-2209 - Subsecretaría de Política Hacendaria y Control Presupuestal
COMPONENTE: F.P. C02 - Programación, Presupuestación y Ejercicio y Control del Gasto Estatal consolidado con base en los principios del Modelo PBR - SED.

INDICADOR		IDENTIFICACIÓN DEL INDICADOR	
OTRO	CO2IND3 - Índice PBR - SED sección Ejercicio y Control	Unidad de Medida	826 - Porcentaje

VARIABLES		Unidad de Medida	
Valoración obtenida para la Entidad en la Sección Ejercicio y Control		826 - Porcentaje	

METAS		Sematorización	
Linea Base	Año Meta	Meta Programada en el Año	Tipo de Meta
2021	2023	50.000	NO ACUMULATIVA
Valor:	30.000	2023	OTRO
		Comportamiento del Indicador hacia la Meta	Tipo de Método
		ASCENDENTE	OTRO
		Verde	Amarillo
		47.500	47.500
		Rojo	
		52.500	45.000
			45.000
			52.501

Variable	Calendario Programado												
OTRO	Enero	Febrero	Marzo	Abril	Mayo	Junio	Julio	Agosto	Septiembre	Octubre	Noviembre	Diciembre	Total
	0.000	0.000	0.000	0.000	0.000	0.000	0.000	0.000	0.000	0.000	0.000	50.000	50.000


Variable	Calendario Modificado												
OTRO	Enero	Febrero	Marzo	Abril	Mayo	Junio	Julio	Agosto	Septiembre	Octubre	Noviembre	Diciembre	Total
	0.000	0.000	0.000	0.000	0.000	0.000	0.000	0.000	0.000	0.000	0.000	50.000	50.000

J.P. y G.S. María de los Angeles Domínguez García
 Director de Integración y Seguimiento Programático

L.E.F. José Emmanuel Muñoz Cruz
 Director de Política y Programación Presupuestal

Lic. Ángel Servando Canto Alpe
 Subsecretario de Política Hacendaria y Control Presupuestal

Elaboró **Revisó** **Autorizó**



**GOBIERNO DEL ESTADO DE QUINTANA ROO
FORMATO EVALUATORIO PROGRAMÁTICO DEL SIPPRES FESIPPRES-01
INDICADORES**



TRIMESTRE			
1	2	3	4

FECHA	
11/10/2023	

Variable	Calendario Ejecutado												Total
	Enero	Febrero	Marzo	Abril	Mayo	Junio	Julio	Agosto	Septiembre	Octubre	Noviembre	Diciembre	
OTRO	0.000	0.000	0.000	0.000	0.000	0.000	0.000	0.000	0.000	0.000	0.000	0.000	0.000

AVANCES PROGRAMÁTICOS					
Modificado	Trimestral		Acumulado		Nivel de Cumplimiento %
	Ejecutado abs	Nivel de Cumplimiento %	Ejecutado abs	Modificado %	
abs	0.000	0.000	0.000	0.000	0.000

RESULTADOS	
Meta Anual Equivalente	Color del Semáforo
0.000	SIN META
Observaciones	

[Signature]
L.P. y G.S. María de los Angeles Dominguez García

Jeфа de Departamento de Integración y Seguimiento Programático

Elaboró

[Signature]
L.E.F. José Emmanuel Muñoz Cruz

Director de Política y Programación Presupuestal

Revisó

[Signature]
Lic. Ángel Servando Canto Ayé

Subsecretario de Política Hacendaria y Control Presupuestal

Autorizó



GOBIERNO DEL ESTADO DE QUINTANA ROO
 FORMATO EVALUATORIO PROGRAMÁTICO DEL SIPRES FESIPRES-01

INDICADORES

1	2	3	4
TRIMESTRE			
FECHA			
11/10/2023			

INSTITUCIÓN: 2111106106 - Secretaría de Finanzas y Planeación
 PROGRAMA PRESUPUESTARIO: P003 - Gestión del Gasto Público Orientado a resultados
 UNIDAD RESPONSABLE: 1106-2414 - Dirección de Política y Programación Presupuestal
 ACTIVIDAD: F.P.COZ.AC1 - Validación de Programas Presupuestarios en apego a la Metodología del Marco Lógico para integrar el Proyecto de Presupuesto de Egresos.

IDENTIFICACIÓN DEL INDICADOR	
Indicador	C2A01 - Porcentaje de Programas Presupuestarios validados conforme a la Metodología del Marco Lógico

VARIABLES	
NUMERADOR	Programas presupuestarios que cumplen con la Metodología de Marco Lógico
DENOMINADOR	Total de Programas Presupuestarios de los Entes Públicos que conforman la Administración Pública del Estado
	Unidad de Medida del Numerador: 893 - Programa Presupuestario
	Unidad de Medida del Denominador: 893 - Programa Presupuestario

METAS										
Línea Base	Año Meta	Meta Programada en el Año	Tipo de Meta	Comportamiento del Indicador hacia la Meta	Tipo de Método	Sematización				Rojo
						Verde	Amarillo	Rojo	Rojo	
2021	100.000	100.000	ACUMULATIVA	ASCENDENTE	PORCENTAJE	95.000	105.000	90.000	94.999	105.001

Variable	Calendario Programado													
	Enero	Febrero	Marzo	Abril	Mayo	Junio	Julio	Agosto	Septiembre	Octubre	Noviembre	Diciembre	Total	
NUMERADOR	0.000	0.000	0.000	0.000	0.000	0.000	0.000	0.000	0.000	0.000	0.000	0.000	205.000	205.000
DENOMINADOR	1.000	1.000	1.000	1.000	1.000	1.000	1.000	1.000	1.000	1.000	1.000	1.000	205.000	205.000

Variable	Calendario Modificado												
	Enero	Febrero	Marzo	Abril	Mayo	Junio	Julio	Agosto	Septiembre	Octubre	Noviembre	Diciembre	Total
NUMERADOR	0.000	0.000	0.000	0.000	0.000	0.000	0.000	0.000	0.000	0.000	0.000	71.000	71.000

L.P. y G.S. María de los Angeles Dominguez Garcia
 L.P. y G.S. Maria de los Angeles Dominguez Garcia
 L.E.F. José Emmanuel Muñoz Cruz

Jefa de Departamento de Integración y Seguimiento Programático
 Director de Política y Programación Presupuestal

Elaboró Revisó Autorizó



GOBIERNO DEL ESTADO DE QUINTANA ROO
 FORMATO EVALUATORIO PROGRAMÁTICO DEL SIPPRES FESIPPRES-01
 INDICADORES



TRIMESTRE			
1	2		4

FECHA	
	11/10/2023

Variable	Calendario Modificado												Total	
	Enero	Febrero	Marzo	Abril	Mayo	Junio	Julio	Agosto	Septiembre	Octubre	Noviembre	Diciembre		
DENOMINADOR	1.000	1.000	1.000	1.000	1.000	1.000	1.000	1.000	1.000	1.000	1.000	1.000	71.000	71.000

Variable	Calendario Ejecutado												Total	
	Enero	Febrero	Marzo	Abril	Mayo	Junio	Julio	Agosto	Septiembre	Octubre	Noviembre	Diciembre		
NUMERADOR	0.000	0.000	0.000	0.000	0.000	0.000	0.000	0.000	0.000	0.000	0.000	0.000	0.000	0.000
DENOMINADOR	0.000	0.000	0.000	0.000	0.000	0.000	0.000	0.000	0.000	0.000	0.000	0.000	0.000	0.000

AVANCES PROGRAMÁTICOS										VARIACIÓN			
Modificado	abs	Trimestral		Acumulado		Ejecutado		Nivel de Cumplimiento		Trimestral		Denominador	
		Ejecutado	Nivel de Cumplimiento	Modificado	Ejecutado	abs	%	abs	%	Nivel de Cumplimiento	%	Nivel de Cumplimiento	%
		abs	%	abs	%	abs	%	abs	%	abs	%	abs	%
0.000	0.000	0.000	0.000	0.000	0.000	0.000	0.000	0.000	0.000	0.000	0.000	0.000	0.000
Observaciones													

RESULTADOS		Observaciones	
Meta Anual Equivalente	0.000	SIN META	

L.P. y G.S. María de los Angeles Domínguez García

L.P. y G.S. María de los Angeles Domínguez García

Jefa de Departamento de Integración y Seguimiento Programático

L.E.F. José Emmanuel Muñoz Cruz

Jefa de Departamento de Integración y Seguimiento Programático

Director de Política y Programación Presupuestal

Elaboró

Revisó

Autorizó



TRIMESTRE			
1	2	3	4

FECHA	
06/10/2023	

GOBIERNO DEL ESTADO DE QUINTANA ROO
FORMATO EVALUATORIO PROGRAMÁTICO DEL SIPRES FESIPRES-01
INDICADORES

INSTITUCIÓN: 2111106106 - Secretaría de Finanzas y Planeación
PROGRAMA PRESUPUESTARIO: P003 - Gestión del Gasto Público Orientado a resultados
UNIDAD RESPONSABLE: 1106-2447 - Dirección de Control Presupuestal de los Servicios Personales.
ACTIVIDAD: F.P.C02.A02 - Seguimiento a la ejecución de los recursos de los servicios personales de las Entidades y Organismos con base en el Decreto del Presupuesto autorizado.

Indicador		C2A2 - Porcentaje de Estados Analíticos del Gasto publicados relacionados con el recurso de los servicios personales.	
VARIABLES			
NUMERADOR	Estados analíticos del Gasto publicados relacionados con el recurso de los servicios personales		Unidad de Medida del Numerador 403 - Estado Financiero
DENOMINADOR	Total de Estados analíticos del Gasto relacionados con el recurso de los servicios personales		Unidad de Medida del Denominador 403 - Estado Financiero

METAS										
Línea Base	Año Meta	Meta Programada en el Año	Tipo de Meta	Comportamiento del Indicador hacia la Meta	Tipo de Método	Sematorización				
2021	2023	100.000	NO ACUMULATIVA	ASCENDENTE	PORCENTAJE	Verde	Amarillo	Rojo		
Valor:	100.000	2023	100.000	NO ACUMULATIVA	ASCENDENTE	95.000	105.000	94.999	89.998	105.001


Variable	Calendario Programado												
	Enero	Febrero	Marzo	Abril	Mayo	Junio	Julio	Agosto	Septiembre	Octubre	Noviembre	Diciembre	Total
NUMERADOR	0.000	0.000	0.000	0.000	0.000	2.000	0.000	0.000	0.000	0.000	0.000	0.000	2.000
DENOMINADOR	1.000	1.000	1.000	1.000	1.000	2.000	1.000	1.000	1.000	1.000	1.000	1.000	2.000

Variable	Calendario Modificado											
	Enero	Febrero	Marzo	Abril	Mayo	Junio	Julio	Agosto	Septiembre	Octubre	Noviembre	Diciembre
NUMERADOR	0.000	0.000	0.000	0.000	0.000	2.000	0.000	0.000	0.000	0.000	0.000	2.000
DENOMINADOR	1.000	1.000	1.000	1.000	1.000	2.000	1.000	1.000	1.000	1.000	1.000	2.000

LIC. OSCAR HIRAM SANTOS LIZARRAGA
JEFE DE DEPARTAMENTO DE CONTROL DE SERVICIOS PERSONALES DEL SECTOR CENTRAL
Elaboró

ING. MARGARITA MORALES DALGO
DIRECTORA DE CONTROL PRESUPUESTAL DE LOS SERVICIOS PERSONALES
Revisó

ING. MARGARITA MORALES DALGO
DIRECTORA DE CONTROL PRESUPUESTAL DE LOS SERVICIOS PERSONALES
Autorizó



GOBIERNO DEL ESTADO DE QUINTANA ROO
FORMATO EVALUATORIO PROGRAMÁTICO DEL SIPPRES FESIPPRES-01
INDICADORES



TRIMESTRE			
1	2	3	4

FECHA
06/10/2023

Variable	Calendario Modificado												
	Enero	Febrero	Marzo	Abril	Mayo	Junio	Julio	Agosto	Septiembre	Octubre	Noviembre	Diciembre	Total
DENOMINADOR	1.000	1.000	1.000	1.000	1.000	2.000	1.000	1.000	1.000	1.000	1.000	2.000	2.000
Variable	Calendario Ejecutado												
	Enero	Febrero	Marzo	Abril	Mayo	Junio	Julio	Agosto	Septiembre	Octubre	Noviembre	Diciembre	Total
NUMERADOR	0.000	0.000	0.000	0.000	0.000	2.000	0.000	0.000	0.000	0.000	0.000	0.000	2.000
DENOMINADOR	1.000	1.000	1.000	1.000	1.000	2.000	1.000	1.000	1.000	1.000	1.000	1.000	2.000

AVANCES PROGRAMÁTICOS									
Modificado	Acumulado					Trimestral			
	Ejecutado	Nivel de Cumplimiento	Modificado	Ejecutado	Nivel de Cumplimiento	Ejecutado	Nivel de Cumplimiento	Numerador	Denominador
abs	abs	%	abs	%	abs	%	%	%	%
0.000	0.000	0.000	0.000	0.000	0.000	0.000	0.000	0.000	0.000
Observaciones									

RESULTADOS	
Meta Anual Equivalente	Color del Semáforo
0.000	SIN META
Observaciones	

[Signature]

LIC. OSCAR HIRAM SANTOS LIZARRAGA

JEFE DE DEPARTAMENTO DE CONTROL DE SERVICIOS PERSONALES DEL SECTOR CENTRAL

Elaboró

[Signature]

ING. MARGARITA SALA HIDALGO


DIRECTORA DE CONTROL PRESUPUESTAL DE LOS SERVICIOS PERSONALES

Revisó

Autorizó

[Signature]

ING. MARGARITA SALA HIDALGO



SIBIPLAN
 SISTEMA INTEGRADO DE INFORMACIÓN PRESUPUESTAL

GOBIERNO DEL ESTADO DE QUINTANA ROO
FORMATO EVALUATORIO PROGRAMÁTICO DEL SIPRES FESIPRES-01
INDICADORES



TRIMESTRE	
1	2
06/10/2023	

1	2	4
---	---	---

INSTITUCIÓN: 2111106106 - Secretaría de Finanzas y Planeación
PROGRAMA PRESUPUESTARIO: P003 - Gestión del Gasto Público Orientado a resultados
UNIDAD RESPONSABLE: 1106-2413 - Dirección de Control Presupuestal
ACTIVIDAD: F.P.002.A03 - Seguimiento a la ejecución de los recursos públicos a fin de controlar el gasto en apego a los principios de Disciplina Financiera.

IDENTIFICACIÓN DEL INDICADOR	
Indicador:	C2A3 - Porcentaje de Estados Analíticos del Gasto Público de acuerdo con la normatividad aplicable.

VARIABLES	
NUMERADOR	Número de publicaciones por trimestre.
DENOMINADOR	Número de publicaciones esperadas por trimestre.
Unidad de Medida del Numerador	324 - Documento
Unidad de Medida del Denominador	324 - Documento

METAS						
Linea Base	Meta Programada en el Año	Tipo de Meta	Comportamiento del Indicador hacia la Meta	Tipo de Método	Verde	Rojo
Año: 2019	100.000	ACUMULATIVA	ASCENDENTE	Porcentaje	95.000	105.000
Valor:	100.000	2023			90.000	94.999

Sematorización																										
Variable	Calendario Programado																									
NUMERADOR	Enero	0.000	Febrero	0.000	Marzo	13.000	Abril	0.000	Mayo	0.000	Junio	13.000	Julio	0.000	Agosto	0.000	Septiembre	13.000	Octubre	0.000	Noviembre	0.000	Diciembre	13.000	Total	52.000
	DENOMINADOR	Enero	1.000	Febrero	1.000	Marzo	13.000	Abril	1.000	Mayo	1.000	Junio	13.000	Julio	1.000	Agosto	1.000	Septiembre	13.000	Octubre	1.000	Noviembre	1.000	Diciembre	13.000	Total

Calendario Modificado																										
Variable	Calendario Modificado																									
NUMERADOR	Enero	1.000	Febrero	1.000	Marzo	13.000	Abril	1.000	Mayo	1.000	Junio	13.000	Julio	1.000	Agosto	1.000	Septiembre	13.000	Octubre	1.000	Noviembre	1.000	Diciembre	13.000	Total	60.000
	DENOMINADOR	Enero	1.000	Febrero	1.000	Marzo	13.000	Abril	1.000	Mayo	1.000	Junio	13.000	Julio	1.000	Agosto	1.000	Septiembre	13.000	Octubre	1.000	Noviembre	1.000	Diciembre	13.000	Total

Castillo Sabido Yolanda Evelyn
Yolanda
 Analista Profesional

Leydi Arcey Dorantes Avila
Leydi
 Jefe de Departamento

Carlos Alberto Rodríguez Priego
 L.C. CARLOS ALBERTO RODRIGUEZ PRIEGO
 DIRECTOR DE CONTROL PRESUPUESTAL

Elaboró

Revisó

Autorizó





TRIMESTRE				FECHA
1	2	3	4	06/10/2023

Variable	Calendario Modificado												Total
	Enero	Febrero	Marzo	Abril	Mayo	Junio	Julio	Agosto	Septiembre	Octubre	Noviembre	Diciembre	
DENOMINADOR	1.000	1.000	13.000	1.000	1.000	13.000	1.000	1.000	13.000	1.000	1.000	13.000	60.000

Variable	Calendario Ejecutado												Total
	Enero	Febrero	Marzo	Abril	Mayo	Junio	Julio	Agosto	Septiembre	Octubre	Noviembre	Diciembre	
NUMERADOR	0.000	0.000	13.000	0.000	0.000	13.000	0.000	0.000	13.000	0.000	0.000	0.000	39.000
DENOMINADOR	1.000	1.000	13.000	1.000	1.000	13.000	1.000	1.000	13.000	1.000	1.000	1.000	39.000

AVANCES PROGRAMÁTICOS										VARIACION		
Variable	Acumulado					Trimestral						
	Ejecutado	Nivel de Cumplimiento	Modificado	Ejecutado	Nivel de Cumplimiento	Modificado	Observaciones	Observaciones	Observaciones	Observaciones		
abs	100.000	100.000	100.000	100.000	100.000	100.000	100.000	100.000	100.000	100.000	-13.333	-13.333
%	100.000	100.000	100.000	100.000	100.000	100.000	100.000	100.000	100.000	100.000	%	%

RESULTADOS		Observaciones	
Meta Anual Equivalente	100.000	Color del Semáforo	VERDE
REPORTES PUBLICADOS EN LA PÁGINA DE LA SEFIPLAN TRIMESTRALMENTE			

Castillo Sabido Yolanda Evelyn
Yolanda Sabido
 Analista Profesional


Leydi Areoely Dorantes Ávila
Leydi Areoely Dorantes Ávila
 Jefa de Departamento

[Signature]
 L.C. CARLOS ALBERTO RODRIGUEZ PRIEGO
 DIRECTOR DE CONTROL PRESUPUESTAL

Elaboró

Revisó

Autorizó



GOBIERNO DEL ESTADO DE QUINTANA ROO
 FORMATO EVALUATORIO PROGRAMÁTICO DEL SIPRES FESIPRES-01
 INDICADORES

TRIMESTRE			
1	2	3	4

FECHA
05/10/2023

INSTITUCIÓN: 2111106106 - Secretaría de Finanzas y Planeación
 PROGRAMA PRESUPUESTARIO: P003 - Gestión del Gasto Público Orientado a resultados
 UNIDAD RESPONSABLE: 1106-2440 - Dirección de Control y Seguimiento de Inversión Pública
 ACTIVIDAD: F.P.C02.A04 - Control, seguimiento y análisis de las etapas del autorizado, comprometido y devengado de la Inversión Pública en coordinación con las dependencias, entidades y organismos.

IDENTIFICACIÓN DEL INDICADOR	
Indicador	C244 - Porcentaje de inversión pública comprometidos

VARIABLES	
NUMERADOR	Número de proyectos de inversión pública comprometidos
DENOMINADOR	Número de proyectos de inversión pública aprobados
Unidad de Medida del Numerador	908 - Proyecto
Unidad de Medida del Denominador	908 - Proyecto

METAS										
Línea Base	Año Meta	Meta Programada en el Año	Tipo de Meta	Comportamiento del Indicador hacia la Meta	Tipo de Método	Sematización				
2019	2023	100.000	ACUMULATIVA	ASCENDENTE	Porcentaje	Verde	Amarillo	Rojo		
Valor:	100.000	2023	100.000	ASCENDENTE	Porcentaje	95.000	105.000	94.999	89.999	105.001


Calendario Programado													
Variable	Enero	Febrero	Marzo	Abril	Mayo	Junio	Julio	Agosto	Septiembre	Octubre	Noviembre	Diciembre	Total
NUMERADOR	0.000	8.000	8.000	13.000	22.000	30.000	50.000	34.000	14.000	10.000	6.000	5.000	200.000
DENOMINADOR	1.000	8.000	8.000	13.000	22.000	30.000	50.000	34.000	14.000	10.000	6.000	5.000	200.000

Calendario Modificado													
Variable	Enero	Febrero	Marzo	Abril	Mayo	Junio	Julio	Agosto	Septiembre	Octubre	Noviembre	Diciembre	Total
NUMERADOR	0.000	8.000	8.000	13.000	22.000	30.000	50.000	34.000	14.000	10.000	6.000	5.000	200.000

C. Sandra Isabel Cano Balza
 Analista Profesional
 Ing. Elvies Cabrera Cruz

C. José Luis Chab Chan
 Jefe de Departamento de Seguimiento al Gasto Federalizado
 Director de Control y Seguimiento de Inversión Pública

Elaboró: Revisó: Autorizó



GOBIERNO DEL ESTADO DE QUINTANA ROO
 FORMATO EVALUATORIO PROGRAMÁTICO DEL SIPPRES FESIPRES-01
 INDICADORES



TRIMESTRE			
1	2	3	4

FECHA	
05/10/2023	

Variable	Calendario Modificado												Total
	Enero	Febrero	Marzo	Abril	Mayo	Junio	Julio	Agosto	Septiembre	Octubre	Noviembre	Diciembre	
DENOMINADOR	1.000	8.000	8.000	13.000	22.000	30.000	50.000	34.000	14.000	10.000	6.000	5.000	200.000

Variable	Calendario Ejecutado												Total
	Enero	Febrero	Marzo	Abril	Mayo	Junio	Julio	Agosto	Septiembre	Octubre	Noviembre	Diciembre	
NUMERADOR	0.000	0.000	7.000	1.000	30.000	8.000	17.000	38.000	41.000	0.000	0.000	0.000	142.000
DENOMINADOR	1.000	1.000	9.000	1.000	30.000	8.000	17.000	38.000	41.000	1.000	1.000	1.000	144.000

AVANCES PROGRAMÁTICOS										VARIACIÓN			
Modificado	Trimestral			Acumulado			Trimestral			Observaciones			
	Ejecutado	Nivel de Cumplimiento	Modificado	Ejecutado	Nivel de Cumplimiento	Modificado	Ejecutado	Nivel de Cumplimiento	Modificado	Observaciones	Observaciones	Observaciones	Observaciones
abs	100.000	100.000	100.000	abs	100.000	100.000	abs	98.611	98.611	98.611	-2.041	-2.041	-2.041
%	100.000	100.000	100.000	%	100.000	100.000	%	98.611	98.611	98.611	%	%	%

Los ejecutores del gasto de inversión pública no han realizado los trámites correspondientes para llevar a cabo el comprometido presupuestal, motivo por el cual no se alcanzó la meta programada.

RESULTADOS		Observaciones	
Meta Anual Equivalente	100.000	Color del Semáforo	VERDE

Los ejecutores del gasto de inversión pública no han realizado los trámites correspondientes para llevar a cabo el comprometido presupuestal, motivo por el cual no se alcanzó la meta programada.

C. Sandra Isabele Carro Baeza
 Analista Profesional


C. José Luis Chab Chan
 Jefe de Departamento de Seguimiento al Gasto Federalizado

Ing. Elves Cabrera Cruz
 Director de Control y Seguimiento de Inversión Pública

Elaboró

Revisó

Autorizó



SEFIPLAN
 SISTEMA FEDERALIZADO DE INVERSIÓN PÚBLICA

GOBIERNO DEL ESTADO DE QUINTANA ROO
 FORMATO EVALUATORIO PROGRAMÁTICO DEL SIPRES FESIPRES-01
 INDICADORES



TRIMESTRE	
1	2
	4

FECHA	
06/10/2023	

INSTITUCIÓN: 2111106106 - Secretaría de Finanzas y Planeación
 PROGRAMA PRESUPUESTARIO: P003 - Gestión del Gasto Público Orientado a resultados
 UNIDAD RESPONSABLE: 1106-2206 - Subsecretaría de Análisis Económico y Finanzas Públicas
 ACTIVIDAD: F.P.C02.A05 - Integración y difusión de indicadores económicos y de finanzas públicas.

INDICADOR	
C02A05 - Porcentaje de indicadores económicos y de finanzas públicas integrados y/o difundidos	

VARIABLES	
Indicadores económicos y de finanzas públicas integrados y/o difundidos	498 - Indicador
Total de indicadores económicos y de finanzas públicas programados	498 - Indicador

METAS							
Año Meta	Meta Programada en el Año	ACUMULATIVA	ASCENDENTE	PORCENTAJE	Verde	Amarillo	Rojo
2018	87,000	87,500			83,125	78,750	91,875
2023						83,124	78,749

Variable	Calendario Programado												Total	
	Enero	Febrero	Marzo	Abril	Mayo	Junio	Julio	Agosto	Septiembre	Octubre	Noviembre	Diciembre		
NUMERADOR	0.000	1.000	1.000	0.000	1.000	1.000	1.000	0.000	1.000	0.000	1.000	1.000	1.000	7.000
DENOMINADOR	1.000	1.000	1.000	1.000	1.000	1.000	1.000	1.000	1.000	1.000	1.000	2.000	1.000	8.000

Variable	Calendario Modificado												Total	
	Enero	Febrero	Marzo	Abril	Mayo	Junio	Julio	Agosto	Septiembre	Octubre	Noviembre	Diciembre		
NUMERADOR	0.000	1.000	1.000	0.000	1.000	1.000	0.000	1.000	0.000	1.000	1.000	1.000	1.000	7.000

Lic. Jénice Yarely Mamufo Herrera
 Supervisora Especializada
 Elaboró

Lic. Jesús Rolando Barrera Obus
 Director de Información y Análisis Económico.
 Revisó

MTRO. JESÚS RICARDO AYALA RAMÍREZ
 SUBSECRETARIO DE ANÁLISIS ECONÓMICO Y FINANZAS PÚBLICAS
 Autorizó



GOBIERNO DEL ESTADO DE QUINTANA ROO
FORMATO EVALUATORIO PROGRAMÁTICO DEL SIPRES FESIPRES-01
INDICADORES



TRIMESTRE			
1	2	3	4

FECHA	
06/10/2023	

Variable	Calendario Modificado												Total
	Enero	Febrero	Marzo	Abril	Mayo	Junio	Julio	Agosto	Septiembre	Octubre	Noviembre	Diciembre	
DENOMINADOR	1.000	1.000	1.000	1.000	1.000	1.000	1.000	1.000	1.000	1.000	1.000	2.000	8.000
Variable	Calendario Ejecutado												Total
NUMERADOR	0.000	1.000	1.000	0.000	1.000	0.000	0.000	1.000	0.000	0.000	0.000	0.000	4.000
DENOMINADOR	1.000	1.000	1.000	1.000	1.000	1.000	1.000	1.000	1.000	1.000	1.000	1.000	4.000


AVANCES PROGRAMÁTICOS										VARIACIÓN		
Modificado	Trimestral			Acumulado			Trimestral					
	Ejecutado	Nivel de Cumplimiento	Observaciones	Ejecutado	Nivel de Cumplimiento	Observaciones	Numerador	Denominador	Observaciones			
abs	100.000	100.000		100.000	100.000		1.000	1.000				
%	100.000	100.000		100.000	100.000		100.000	100.000				
				114.286	114.286		0.000	0.000				
				100.000	100.000		0.000	0.000				

RESULTADOS	
Meta Anual Equivalente	Color del Semáforo
87.500	VERDE
SIN OBSERVACIONES	

Lic. Janice Vianey Martelo Herrera
 Supervisora Especializada
Elaboró

Lic. Jesús Rolando Barreto Chuc
 Director de Información y Análisis Económico.
Revisó

Autorizó
 MTR. JESUS ROLANDO AVILA RAMIREZ
 SUBSECRETARIO DE ANÁLISIS ECONÓMICO Y FINANZAS PÚBLICAS



GOBIERNO DEL ESTADO DE QUINTANA ROO

FORMATO EVALUATORIO PROGRAMÁTICO DEL SIPRES FESIPRES-01
INDICADORES



TRIMESTRE			
1	2	3	4

FECHA	
06/10/2023	

INSTITUCIÓN: 2111108106 - Secretaría de Finanzas y Planeación
 PROGRAMA PRESUPUESTARIO: P003 - Gestión del Gasto Público Orientado a resultados
 UNIDAD RESPONSABLE: 1106-2208 - Tesorería General
 COMPONENTE: F.P.C03 - Integración de la Rendición de Cuenta publicado

IDENTIFICACIÓN DEL INDICADOR	
Indicador	C03 - Porcentaje de avance en la integración de la Cuenta pública
VARIABLES	
NUMERADOR	Cuenta pública 2022 publicada
DENOMINADOR	Cuenta pública 2022 integrada
	Unidad de Medida del Numerador: 268 - Cuenta Pública
	Unidad de Medida del Denominador: 268 - Cuenta Pública

METAS									
Línea Base	Año Meta	Meta Programada en el Año	Tipo de Meta	Comportamiento del Indicador hacia la Meta	Tipo de Método		Rojo		
					ASCENDENTE	PORCENTAJE		Verde	Amarillo
	2023	100.000	ACUMULATIVA			95.000	105.000	94.999	105.001

Variable	Calendario Programado												Total	
	Enero	Febrero	Marzo	Abril	Mayo	Junio	Julio	Agosto	Septiembre	Octubre	Noviembre	Diciembre		
NUMERADOR	0.000	0.000	0.000	0.000	1.000	1.000	0.000	0.000	0.000	0.000	0.000	0.000	0.000	1.000
DENOMINADOR	1.000	1.000	1.000	1.000	1.000	1.000	1.000	1.000	1.000	1.000	1.000	1.000	1.000	1.000

Variable	Calendario Modificado												Total	
	Enero	Febrero	Marzo	Abril	Mayo	Junio	Julio	Agosto	Septiembre	Octubre	Noviembre	Diciembre		
NUMERADOR	0.000	0.000	0.000	0.000	1.000	1.000	0.000	0.000	0.000	0.000	0.000	0.000	0.000	1.000

C. LILIANA MAGANA GARCIA

ASESORA EN GESTIÓN ADMINISTRATIVA

Elaboró

C. LILIANA MAGANA GARCIA


ASESORA EN GESTIÓN ADMINISTRATIVA

Revisó

LIC. JOSE CUAUHTEMOC IRABUÑO ZARATE

TESORERO GENERAL

Autorizó



GOBIERNO DEL ESTADO DE QUINTANA ROO
 FORMATO EVALUATORIO PROGRAMÁTICO DEL SIPPRES FESIPPRES-01
 INDICADORES



TRIMESTRE			
1	2	3	4

FECHA
06/10/2023

Variable	Calendario Modificado												Total
	Enero	Febrero	Marzo	Abril	Mayo	Junio	Julio	Agosto	Septiembre	Octubre	Noviembre	Diciembre	
DENOMINADOR	1.000	1.000	1.000	1.000	1.000	1.000	1.000	1.000	1.000	1.000	1.000	1.000	1.000

Variable	Calendario Ejecutado												Total
	Enero	Febrero	Marzo	Abril	Mayo	Junio	Julio	Agosto	Septiembre	Octubre	Noviembre	Diciembre	
NUMERADOR	0.000	0.000	0.000	0.000	1.000	0.000	0.000	0.000	0.000	0.000	0.000	0.000	0.000
DENOMINADOR	1.000	1.000	1.000	1.000	1.000	1.000	1.000	1.000	1.000	1.000	1.000	1.000	1.000


AVANCES PROGRAMÁTICOS										VARIACION	
Modificado	Trimestral			Acumulado			Trimestral			Denominador	
	Ejecutado	Nivel de Cumplimiento	Modificado	Ejecutado	Nivel de Cumplimiento	Modificado	Numerador	Nivel de Cumplimiento	Denominador		
abs	0.000	%	abs	0.000	%	abs	0.000	%	0.000	%	
0.000	0.000	0.000	0.000	0.000	0.000	0.000	0.000	0.000	0.000	0.000	
										Observaciones	

RESULTADOS		Observaciones
Meta Anual Equivalente	0.000	SIN META
Color del Semáforo		

[Signature]
 C. LILIANA MARGANA GARCIA
 ASESORA EN GESTIÓN ADMINISTRATIVA
 Elaboró

[Signature]
 C. LILIANA MARGANA GARCIA
 ASESORA EN GESTIÓN ADMINISTRATIVA
 Revisó

[Signature]
 LIC. JOSE CUAUHEMOC MABUJO ZARATE
 TESORERO GENERAL
 Autorizó





GOBIERNO DEL ESTADO DE QUINTANA ROO
FORMATO EVALUATORIO PROGRAMÁTICO DEL SIPPRES FESIPPRES-01
INDICADORES

TRIMESTRE			
1	2	3	4

FECHA
05/10/2023

INSTITUCIÓN: 2111106106 - Secretaría de Finanzas y Planeación
PROGRAMA PRESUPUESTARIO: P003 - Gestión del Gasto Público Orientado a resultados
UNIDAD RESPONSABLE: 1106-2412 - Dirección de Contabilidad Gubernamental
ACTIVIDAD: F.P.C03_A01 - Armonización de la Contabilidad gubernamental para mejorar la transparencia y la rendición de cuentas.

IDENTIFICACIÓN DEL INDICADOR	
Indicador	C03A01 - Porcentaje de avances en el Proceso de Armonización Contable en el Estado

VARIABLES	
NUMERADOR	Porcentaje de avance alcanzado
DENOMINADOR	Porcentaje de avance programado
	Unidad de Medida del Numerador: 134 - Avance Programado
	Unidad de Medida del Denominador: 134 - Avance Programado

METAS											
Linea Base	Año Meta	Meta Programada en el Año	Tipo de Meta	Comportamiento del Indicador hacia la Meta	Tipo de Método	Semafortización					
						Verde	Amarillo	Rojo			
	2019	70.000	NO ACUMULATIVA	ASCENDENTE	PORCENTAJE	95.000	105.000	90.000	94.999	89.999	105.001

Variable	Calendario Programado												
	Enero	Febrero	Marzo	Abril	Mayo	Junio	Julio	Agosto	Septiembre	Octubre	Noviembre	Diciembre	Total
NUMERADOR	0.000	0.000	0.000	0.000	0.000	0.000	67.000	0.000	0.000	62.000	0.000	74.000	203.000
DENOMINADOR	1.000	1.000	1.000	1.000	1.000	1.000	70.000	1.000	1.000	65.000	1.000	78.000	213.000

Variable	Calendario Modificado												
	Enero	Febrero	Marzo	Abril	Mayo	Junio	Julio	Agosto	Septiembre	Octubre	Noviembre	Diciembre	Total
NUMERADOR	0.000	0.000	0.000	0.000	0.000	0.000	95.000	0.000	0.000	0.000	80.000	0.000	88.143

Lic. Claudia Sarai Borges Caslán

Mtra. Evelyn Sosa Batún

Mtra. Evelyn Sosa Batún

Jefa de Departamento de Registro Patrimonial

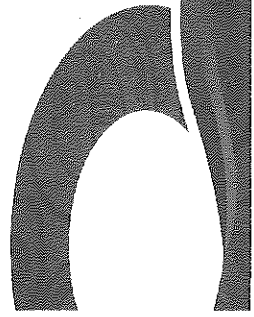
Director de Contabilidad Gubernamental

Director de Contabilidad Gubernamental

Elaboró

Revisó

Autorizó



TRIMESTRE				
1	2	3	4	

FECHA	
	05/10/2023

Variable	Calendario Modificado												Total
	Enero	Febrero	Marzo	Abril	Mayo	Junio	Julio	Agosto	Septiembre	Octubre	Noviembre	Diciembre	
DENOMINADOR	1.000	1.000	1.000	1.000	1.000	1.000	95.000	1.000	1.000	1.000	80.000	1.000	88.143

Variable	Calendario Ejecutado												Total
	Enero	Febrero	Marzo	Abril	Mayo	Junio	Julio	Agosto	Septiembre	Octubre	Noviembre	Diciembre	
NUMERADOR	0.000	0.000	0.000	0.000	0.000	0.000	90.240	0.000	0.000	0.000	0.000	0.000	90.240
DENOMINADOR	1.000	1.000	1.000	1.000	1.000	1.000	80.000	1.000	1.000	1.000	1.000	1.000	80.000

AVANCES PROGRAMÁTICOS												VARIACION		
Acumulado												Trimestral		
Modificado	Ejecutado			Modificado			Ejecutado			Nivel de Cumplimiento			Denominador	
	abs	%	abs	abs	%	abs	abs	%	%	%	%	%	%	
100.000	112.800	112.800	100.000	100.000	100.000	112.800	112.800	112.800	112.800	112.800	112.800	-5.011	-15.789	
Observaciones														
En el mes de Julio se programa una meta de 63% la cual corresponde a la evaluación del primer trimestre de 2023 de la armonización contable (SEVAC), en el cual se cumplió con un porcentaje más alto del programado.														

RESULTADOS	
Meta Anual Equivalente	Color del Semáforo
112.800	ROJO
En el mes de Julio se programa una meta de 63% la cual corresponde a la evaluación del primer trimestre de 2023 de la armonización contable (SEVAC), en el cual se cumplió con un porcentaje más alto del programado.	

Lic. Claudia Sañel Borges Casián

Mtro. Evelio Sosa Batún

Mtro. Evelio Sosa Batún

Jefe de Departamento de Registro Patrimonial


Director de Contabilidad Gubernamental

Director de Contabilidad Gubernamental

Elaboró

Revisó

Autorizó



GOBIERNO DEL ESTADO DE QUINTANA ROO
 FORMATO EVALUATORIO PROGRAMÁTICO DEL SIPRES FESIPRES-01
 INDICADORES

TRIMESTRE		FECHA
1	2	06/10/2023
	4	

INSTITUCIÓN: 2111106106 - Secretaría de Finanzas y Planeación
 PROGRAMA PRESUPUESTARIO: P003 - Gestión del Gasto Público Orientado a resultados
 UNIDAD RESPONSABLE: 1106-3461 - Dirección de Administración de Bienes y Servicios
 COMPONENTE: F.P.C04 - Recursos humanos, bienes muebles e inmuebles y contrataciones consolidadas responsablemente administrados.

INDICADOR		IDENTIFICACIÓN DEL INDICADOR	
Indicador	C04 - Porcentaje de bienes, servicios suministrados y contratos debidamente integrados y actualizados	Unidad de Medida del Numerador	324 - Documento
NUMERADOR	Bienes, servicios suministrados y contratos actualizados	Unidad de Medida del Denominador	324 - Documento
DENOMINADOR	Bienes, servicios suministrados y contratos integrados		

LINEA BASE		TIPO DE METAS		TIPO DE COMPORTAMIENTO DEL INDICADOR HACIA LA META		TIPO DE SEMAFORIZACIÓN		
Año	Valor	Año Meta	Meta Programada en el Año	ASCENDENTE	NO ACUMULATIVA	Verde	Amarillo	Rojo
2021	95.000	2023	100.000	ASCENDENTE	NO ACUMULATIVA	95.000	90.000	105.001
						105.000	94.999	89.999

Variable	Calendario Programado												Total	
	Enero	Febrero	Marzo	Abril	Mayo	Junio	Julio	Agosto	Septiembre	Octubre	Noviembre	Diciembre		
NUMERADOR	0.000	0.000	0.000	0.000	0.000	1.000	0.000	0.000	0.000	0.000	0.000	0.000	1.000	1.000
DENOMINADOR	1.000	1.000	1.000	1.000	1.000	1.000	1.000	1.000	1.000	1.000	1.000	1.000	1.000	1.000

Variable	Calendario Modificado												Total	
	Enero	Febrero	Marzo	Abril	Mayo	Junio	Julio	Agosto	Septiembre	Octubre	Noviembre	Diciembre		
NUMERADOR	0.000	0.000	0.000	0.000	0.000	1.000	0.000	0.000	0.000	0.000	0.000	0.000	1.000	1.000

C. DALIA MARGARITA LORÍA ESCAMILLA

ANALISTA EJECUTIVA

Elaboró

M.A.P. NORMAN ALEJANDRO ELIAS ANGULO

DIRECTOR DE ADMINISTRACIÓN DE BIENES Y SERVICIOS

Revisó

M.A.P. NORMAN ALEJANDRO ELIAS ANGULO

DIRECTOR DE ADMINISTRACIÓN DE BIENES Y SERVICIOS

Autorizó





GOBIERNO DEL ESTADO DE QUINTANA ROO

FORMATO EVALUATORIO PROGRAMÁTICO DEL SIPRES FESIPRES-01
INDICADORES

TRIMESTRE			
1	2	3	4

FECHA	06/10/2023
-------	------------

Variable	Calendario Modificado												Total	
	Enero	Febrero	Marzo	Abril	Mayo	Junio	Julio	Agosto	Septiembre	Octubre	Noviembre	Diciembre		
DENOMINADOR	1.000	1.000	1.000	1.000	1.000	1.000	1.000	1.000	1.000	1.000	1.000	1.000	1.000	1.000
NUMERADOR	0.000	0.000	0.000	0.000	0.000	1.000	0.000	0.000	0.000	0.000	0.000	0.000	0.000	1.000
DENOMINADOR	1.000	1.000	1.000	1.000	1.000	1.000	1.000	1.000	1.000	1.000	1.000	1.000	1.000	1.000

Variable	Calendario Ejecutado												Total	
	Enero	Febrero	Marzo	Abril	Mayo	Junio	Julio	Agosto	Septiembre	Octubre	Noviembre	Diciembre		
DENOMINADOR	0.000	0.000	0.000	0.000	0.000	1.000	0.000	0.000	0.000	0.000	0.000	0.000	0.000	1.000
DENOMINADOR	1.000	1.000	1.000	1.000	1.000	1.000	1.000	1.000	1.000	1.000	1.000	1.000	1.000	1.000

Modificado	Trimestral						Acumulado						Trimestral	
	Ejecutado	Nivel de Cumplimiento	Modificado	Nivel de Cumplimiento	Ejecutado	Nivel de Cumplimiento	Ejecutado	Nivel de Cumplimiento	Modificado	Nivel de Cumplimiento	Modificado	Nivel de Cumplimiento	Modificado	Nivel de Cumplimiento
abs	abs	%	abs	%	abs	%	abs	%	abs	%	abs	%	abs	%
0.000	0.000	0.000	0.000	0.000	0.000	0.000	0.000	0.000	0.000	0.000	0.000	0.000	0.000	0.000
Observaciones														

RESULTADOS		Observaciones	
Meta Anual Equivalente	0.000	Color del Semáforo	SIN META

C. DALIA MARGARITA LORIA ESCAMILLA
ANALISTA EJECUTIVA
Elaboró

M.A.P. NORMAN ALEJANDRO ELIAS ANGULO
DIRECTOR DE ADMINISTRACIÓN DE BIENES Y SERVICIOS
Revisó

M.A.P. NORMAN ALEJANDRO ELIAS ANGULO
DIRECTOR DE ADMINISTRACIÓN DE BIENES Y SERVICIOS
Autorizó



**GOBIERNO DEL ESTADO DE QUINTANA ROO
FORMATO EVALUATORIO PROGRAMÁTICO DEL SIPRES FESIPRES-01
INDICADORES**

TRIMESTRE			
1	2	3	4

FECHA	
02/10/2023	

INSTITUCIÓN: 2111106106 - Secretaría de Finanzas y Planeación
PROGRAMA PRESUPUESTARIO: P003 - Gestión del Gasto Público Orientado a resultados
UNIDAD RESPONSABLE: 1106-2316 - Dirección General de Contrataciones
ACTIVIDAD: F.P.C04.A01 - Adjudicación de las líneas consolidadas derivadas de las necesidades generalizadas de las Dependencias y Órganos Administrativos Desconcentrados de la Administración Pública Central

IDENTIFICACIÓN DEL INDICADOR	
Indicador	C04A01 - Tasa de variación de la adjudicación de líneas consolidadas entre ejercicios.

VARIABLES			
NUMERADOR	Adjudicación de líneas consolidadas en el año actual	Unidad de Medida del Numerador	324 - Documento
DENOMINADOR	Adjudicación de líneas consolidadas en el año pasado	Unidad de Medida del Denominador	324 - Documento

METAS						
Línea Base	Año Meta	Meta Programada en el Año	Tipo de Meta	Comportamiento del Indicador hacia la Meta	Tipo de Método	
						Verde
2020	2023	33.333	NO ACUMULATIVA	ASCENDENTE	TASA DE VARIACION	
Valor:	30.000					
		31.667	35.000	30.000	31.666	35.000

Variable	Calendario Programado												
	Enero	Febrero	Marzo	Abril	Mayo	Junio	Julio	Agosto	Septiembre	Octubre	Noviembre	Diciembre	Total
NUMERADOR	20.000	0.000	0.000	0.000	0.000	0.000	0.000	0.000	0.000	0.000	0.000	0.000	20.000
DENOMINADOR	15.000	1.000	1.000	1.000	1.000	1.000	1.000	1.000	1.000	1.000	1.000	1.000	15.000

Manuela Rivera R
L.C. MANUELA RIVERA RAMIREZ

Angel Ruben Medina Llanas
L.C. ANGEL RUBEN MEDINA LLANAS

Manuela Rivera R
HECTOR SEGUNDO MASEGOSA LLANAS

ANALISTA PROFESIONAL

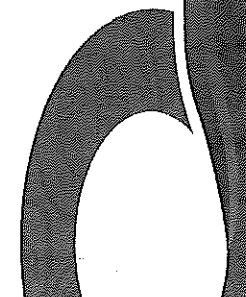
DIRECTOR DE PROCEDIMIENTOS DE CONTRATACIÓN

DIRECTOR GENERAL DE CONTRATACIONES

Elaboró

Revisó

Autorizó



GOBIERNO DEL ESTADO DE QUINTANA ROO
 FORMATO EVALUATORIO PROGRAMÁTICO DEL SIPPRES FESIPPRES-01
 INDICADORES



TRIMESTRE			
1	2	3	4

FECHA
02/10/2023

Variable	Calendario Modificado												
	Enero	Febrero	Marzo	Abril	Mayo	Junio	Julio	Agosto	Septiembre	Octubre	Noviembre	Diciembre	Total
NUMERADOR	20.000	0.000	0.000	0.000	0.000	0.000	0.000	0.000	0.000	0.000	0.000	0.000	20.000
DENOMINADOR	15.000	1.000	1.000	1.000	1.000	1.000	1.000	1.000	1.000	1.000	1.000	1.000	15.000

Variable	Calendario Ejecutado												
	Enero	Febrero	Marzo	Abril	Mayo	Junio	Julio	Agosto	Septiembre	Octubre	Noviembre	Diciembre	Total
NUMERADOR	5.000	0.000	0.000	0.000	0.000	0.000	0.000	0.000	0.000	0.000	0.000	0.000	5.000
DENOMINADOR	15.000	1.000	1.000	1.000	1.000	1.000	1.000	1.000	1.000	1.000	1.000	1.000	15.000

AVANCES PROGRAMÁTICOS										VARIACIÓN	
Modificado	Trimestral			Acumulado			Trimestral			Trimestral	
	Ejecutado	Nivel de Cumplimiento	Modificado	Ejecutado	Nivel de Cumplimiento	Modificado	Numerador	Denominador	Nivel de Cumplimiento	Numerador	Denominador
abs	0.000	%	abs	0.000	%	abs	0.000	%	0.000	0.000	%
0.000	0.000	0.000	0.000	0.000	0.000	0.000	0.000	0.000	0.000	0.000	0.000
Observaciones											

RESULTADOS	
Meta Anual Equivalente	Color del Semáforo
0.000	SIN META
Observaciones	

Manuela Rivera R.
 LIC. MANUELA RIVERA RIVERA

ANALISTA PROFESIONAL

Elaboró

Angel Ruben Medina Llanas
 LIC. ANGEL RUBEN MEDINA LLANAS

DIRECTOR DE PROCEDIMIENTOS DE CONTRATACIÓN

Revisó

Hector Segundo Magesosa Llanas
 HECTOR SEGUNDO MAGESOSA LLANAS

DIRECTOR GENERAL DE CONTRATACIONES

Autorizó



GOBIERNO DEL ESTADO DE QUINTANA ROO
FORMATO EVALUATORIO PROGRAMÁTICO DEL SIPRES FESIPRES-01
INDICADORES



TRIMESTRE	
1	2
	4

FECHA
03/10/2023

INSTITUCIÓN: 2111106106 - Secretaría de Finanzas y Planeación
PROGRAMA PRESUPUESTARIO: P003 - Gestión del Gasto Público Orientado a resultados
UNIDAD RESPONSABLE: 1106-3458 - Dirección de Administración de Recursos Humanos
ACTIVIDAD: F.P.C04.A02 - Revisión de las estructuras orgánicas, ocupacionales y funcionales propuestos por las Instituciones Públicas Estatal para su Autorización.

IDENTIFICACIÓN DEL INDICADOR	
Indicador	C04A02 - Porcentaje de Estructuras Orgánicas, Ocupacionales y Funcionales Autorizadas.

VARIABLES	
NUMERADOR	Número de estructuras orgánicas, ocupacionales y funcionales revisadas al trimestre
DENOMINADOR	Número total de instituciones
Unidad de Medida del Numerador	413 - Estructura Orgánica
Unidad de Medida del Denominador	526 - Institución

METAS	
Año	2021
Valor	100.000
Año Meta	2023
Meta Programada en el Año	100.000
Tipo de Meta	ACUMULATIVA PARCIAL (NUMERADOR)
Comportamiento del Indicador hacia la Meta	ASCENDENTE
Tipo de Método	PORCENTAJE
Semafización	
Verde	95.000
Amarillo	90.000
Rojo	89.999
Total	105.001

Variable	Calendario Programado												
	Enero	Febrero	Marzo	Abril	Mayo	Junio	Julio	Agosto	Septiembre	Octubre	Noviembre	Diciembre	Total
NUMERADOR	0.000	0.000	0.000	0.000	0.000	42.000	0.000	0.000	30.000	0.000	0.000	0.000	72.000
DENOMINADOR	1.000	1.000	1.000	1.000	1.000	72.000	1.000	1.000	72.000	1.000	1.000	1.000	72.000

M.A.P. GERARDO ISRAEL MARRIAGA PÉREZ

JEFE DE DEPARTAMENTO DE ESTRUCTURAS Y PUESTOS

Elaboró

LIC. ERIKA DALILA VAZQUEZ CALDERON


DIRECTORA DE ADMINISTRACIÓN DE RECURSOS HUMANOS

Revisó

LIC. ERIKA DALILA VAZQUEZ CALDERON

DIRECTORA DE ADMINISTRACIÓN DE RECURSOS HUMANOS

Autorizó



GOBIERNO DEL ESTADO DE QUINTANA ROO
 FORMATO EVALUATORIO PROGRAMÁTICO DEL SIPPRES FESIPPRES-01
 INDICADORES



TRIMESTRE	
1	2
	4

FECHA	
	03/10/2023

Variable	Calendario Modificado												Total
	Enero	Febrero	Marzo	Abril	Mayo	Junio	Julio	Agosto	Septiembre	Octubre	Noviembre	Diciembre	
NUMERADOR	0.000	0.000	0.000	0.000	0.000	42.000	0.000	0.000	30.000	0.000	0.000	0.000	72.000
DENOMINADOR	1.000	1.000	1.000	1.000	1.000	72.000	1.000	1.000	72.000	1.000	1.000	1.000	72.000

Variable	Calendario Ejecutado												Total
	Enero	Febrero	Marzo	Abril	Mayo	Junio	Julio	Agosto	Septiembre	Octubre	Noviembre	Diciembre	
NUMERADOR	0.000	0.000	0.000	0.000	0.000	70.000	0.000	0.000	30.000	0.000	0.000	0.000	100.000
DENOMINADOR	1.000	1.000	1.000	1.000	1.000	72.000	1.000	1.000	72.000	1.000	1.000	1.000	72.000

AVANCES PROGRAMÁTICOS													
Modificado	abs	Acumulado						Trimestral					
		Ejecutado		Modificado		Nivel de Cumplimiento		Ejecutado		Modificado		Nivel de Cumplimiento	
		abs	%	abs	%	abs	%	abs	%	abs	%	abs	%
41.667		100.000	100.000	100.000	100.000	100.000	100.000	138.889	138.889	138.889	138.889	0.000	0.000
Observaciones													

RESULTADOS		Observaciones
Meta Anual Equivalente	100.000	Color del Semáforo VERDE
DERIVADO DEL ANÁLISIS DE ESTRUCTURAS SE FINALIZA LA REVISIÓN Y VALIDACIÓN DE 70 INSTITUCIONES DE UN TOTAL DE 74, EN CUMPLIMIENTO A LOS TIEMPOS ESTABLECIDOS EN EL PRESUPUESTOS Y TRABAJOS DE PRESUPUESTACIÓN PARA 2024		

M.A.P. GERARDO ISRAEL MADARIAGA PÉREZ
 JEFE DE DEPARTAMENTO DE ESTRUCTURAS Y PUESTOS


LIC. ERIKA DALILA VAZQUEZ CALDERON
 DIRECTORA DE ADMINISTRACIÓN DE RECURSOS HUMANOS

LIC. ERIKA DALILA VAZQUEZ CALDERON
 DIRECTORA DE ADMINISTRACIÓN DE RECURSOS HUMANOS

Elaboró

Revisó

Autorizó



GOBIERNO DEL ESTADO DE QUINTANA ROO
 FORMATO EVALUATORIO PROGRAMÁTICO DEL SIPRES FESIPRES-01
 INDICADORES

TRIMESTRE	
1	2
FECHA	
03/10/2023	

1	2	4
---	---	---

INSTITUCIÓN: 2111106106 - Secretaría de Finanzas y Planeación
 PROGRAMA PRESUPUESTARIO: P003 - Gestión del Gasto Público Orientado a resultados
 UNIDAD RESPONSABLE: 1106-3458 - Dirección de Administración de Recursos Humanos
 ACTIVIDAD: F.P.C04.A03 - Administración del Capital Humano de forma eficiente

IDENTIFICACIÓN DEL INDICADOR

Indicador	C04A03I01 - Porcentaje de personal contratado que cubre el perfil de puesto
-----------	---

VARIABLES

NUMERADOR	Número de personas contratadas en el Gobierno Central que cubre el perfil de puestos	Unidad de Medida del Numerador	1052 - Trabajador
DENOMINADOR	Número Total de personas requeridas para ocupar plazas vacantes en el Gobierno Central	Unidad de Medida del Denominador	1052 - Trabajador

METAS

Año:	Valor:	Linea Base	Año Meta	Meta Programada en el Año	Tipo de Meta	Comportamiento del Indicador hacia la Meta	Tipo de Método	Sematización					Total
								Verde	Amarillo	Rojo	Verde	Amarillo	
2023	100.000		78.532	78.532	ACUMULATIVA	ASCENDENTE	PORCENTAJE	74.806	82.459	70.679	74.806	70.678	82.480

Calendario Programado

Variable	Enero	Febrero	Marzo	Abril	Mayo	Junio	Julio	Agosto	Septiembre	Octubre	Noviembre	Diciembre	Total
NUMERADOR	0.000	0.000	3.072.000	0.000	0.000	7.643.000	0.000	0.000	2.521.000	0.000	0.000	6.350.000	19.586.000
DENOMINADOR	1.000	1.000	6.235.000	1.000	1.000	6.235.000	1.000	1.000	6.235.000	1.000	1.000	6.235.000	24.940.000

Calendario Modificado

Variable	Enero	Febrero	Marzo	Abril	Mayo	Junio	Julio	Agosto	Septiembre	Octubre	Noviembre	Diciembre	Total
NUMERADOR	0.000	0.000	3.072.000	0.000	0.000	7.643.000	0.000	0.000	2.521.000	0.000	0.000	6.350.000	19.586.000
DENOMINADOR	1.000	1.000	6.235.000	1.000	1.000	6.235.000	1.000	1.000	6.235.000	1.000	1.000	6.235.000	24.940.000

M.A.P. GERARDO ISRAEL MADRIGAL PÉREZ

JEFE DE DEPARTAMENTO DE ESTRUCTURAS Y PUESTOS

Elaboró

LIC. ERIKA DALILA VAZQUEZ CALDERON


DIRECTORA DE ADMINISTRACIÓN DE RECURSOS HUMANOS

Revisó

LIC. ERIKA DALILA VAZQUEZ CALDERON

DIRECTORA DE ADMINISTRACIÓN DE RECURSOS HUMANOS

Autorizó



GOBIERNO DEL ESTADO DE QUINTANA ROO

FORMATO EVALUATORIO PROGRAMÁTICO DEL SIPRES FESIPRES-01

INDICADORES

TRIMESTRE			
1	2	3	4

FECHA	
03/10/2023	

Variable	Calendario Modificado												
	Enero	Febrero	Marzo	Abril	Mayo	Junio	Julio	Agosto	Septiembre	Octubre	Noviembre	Diciembre	Total
DENOMINADOR	1.000	1.000	6.235.000	1.000	1.000	6.235.000	1.000	1.000	6.235.000	1.000	1.000	6.235.000	24.940.000
Variable	Calendario Ejecutado												
	Enero	Febrero	Marzo	Abril	Mayo	Junio	Julio	Agosto	Septiembre	Octubre	Noviembre	Diciembre	Total
NUMERADOR	0.000	0.000	3.072.000	0.000	0.000	7.643.000	0.000	0.000	2.521.000	0.000	0.000	0.000	13.236.000
DENOMINADOR	1.000	1.000	6.235.000	1.000	1.000	6.235.000	1.000	1.000	6.235.000	1.000	1.000	1.000	18.705.000

AVANCES PROGRAMÁTICOS									
Modificado	abs	Ejecutado	Nivel de Cumplimiento		Ejecutado		Nivel de Cumplimiento		Observaciones
			abs	%	abs	%	abs	%	
40.433	40.433	100.000	70.762	90.105	70.762	90.105	100.000	0.000	
TRIMESTRAL									
Acumulado									
Trimestral									
VARIACIÓN									
Trimestral									

RESULTADOS		Observaciones	
Meta Anual Equivalente	78.532	Color del Semáforo	VERDE
Se observa que el calendario programático no coincide con las metas programadas; por lo que se hace la aclaración que el Número de personas contratadas en el Gobierno Central cada trimestre que cubre el perfil de puestos de julio a septiembre corresponde a un total de 97, de un total de 144 ingresos programados que representan el 100%, por lo que adjunto al presente reporte trimestral con la cantidad de 97 altas que cubren el perfil de puestos de una meta programada al trimestre, justificando que los ingresos son menores a la meta programada, toda vez que con la actualización de los lineamientos para regular el proceso de ingreso a las dependencias a través de la conformación del comité del spc, las altas se realizaban por libre designación; sin embargo a partir del 26 de marzo con la integración del comité y la referencia de los lineamientos el proceso se regulariza con concursos de oposición vigentes a través de las cédulas de descripción y perfil de puestos.			

M.A.P. GERARDO ISRAEL MADARIAGA PEREZ

JEFE DE DEPARTAMENTO DE ESTRUCTURAS Y PUESTOS

Elaboró

LIC. ERIKA DALILA VAZQUEZ CALDERON

DIRECTORA DE ADMINISTRACION DE RECURSOS HUMANOS

Revisó

LIC. ERIKA DALILA VAZQUEZ CALDERON

DIRECTORA DE ADMINISTRACION DE RECURSOS HUMANOS

Autorizó



SERIPLAN
SISTEMA REGISTRAL DE INGRESOS Y PUESTOS



**GOBIERNO DEL ESTADO DE QUINTANA ROO.
FORMATO EVALUATORIO PROGRAMÁTICO DEL SIPRES FESIPRES-01
INDICADORES**

TRIMESTRE			
1	2	3	4

FECHA	
03/10/2023	

INSTITUCIÓN: 2111106106 - Secretaría de Finanzas y Planeación
PROGRAMA PRESUPUESTARIO: P003 - Gestión del Gasto Público Orientado a resultados
UNIDAD RESPONSABLE: 1106-3458 - Dirección de Administración de Recursos Humanos
ACTIVIDAD: F.P.C04.A03 - Administración del Capital Humano de forma eficiente

IDENTIFICACIÓN DEL INDICADOR	
Indicador	C04A03I02 - Porcentaje de trabajadores beneficiados con prestaciones

VARIABLES	
NUMERADOR	Número de concursos de oposición publicados cada trimestre
DENOMINADOR	Número total de puestos vacantes de estructura de niveles 300 a 700 identificados para recibir un alta en el Gobierno Central
Unidad de Medida del Numerador	855 - Procedimiento Realizado
Unidad de Medida del Denominador	855 - Procedimiento Realizado

METAS								
Línea Base	Año Meta	Meta Programada en el Año	Tipo de Meta	Comportamiento del Indicador hacia la Meta	Tipo de Método	Verde	Amarillo	Rojo
Año: 2021	80.000	100.000	ACUMULATIVA	ASCENDENTE	PORCENTAJE	95.000	105.000	94.999
Valor:	80.000	2023				95.000	105.000	94.999

Variable	Calendario Programado												
	Enero	Febrero	Marzo	Abril	Mayo	Junio	Julio	Agosto	Septiembre	Octubre	Noviembre	Diciembre	Total
NUMERADOR	0.000	0.000	15.000	0.000	0.000	15.000	0.000	0.000	10.000	10.000	0.000	10.000	50.000
DENOMINADOR	1.000	1.000	15.000	1.000	1.000	15.000	1.000	1.000	10.000	10.000	1.000	10.000	50.000

M.A.P. GERARDO ISRAEL MADARIAGA PÉREZ

JEFE DE DEPARTAMENTO DE ESTRUCTURAS Y PUESTOS

Elaboró

LIC. ERIKA DALILA VAZQUEZ CALDERON
DIRECTORA DE ADMINISTRACIÓN DE RECURSOS HUMANOS
Revisó

LIC. ERIKA DALILA VAZQUEZ CALDERON
DIRECTORA DE ADMINISTRACIÓN DE RECURSOS HUMANOS
Autorizó



GOBIERNO DEL ESTADO DE QUINTANA ROO
 FORMATO EVALUATORIO PROGRAMÁTICO DEL SIPPRES FESIPPRES-01
 INDICADORES



TRIMESTRE			
1	2	3	4

FECHA	
03/10/2023	

Variable	Calendario Modificado												Total
	Enero	Febrero	Marzo	Abril	Mayo	Junio	Julio	Agosto	Septiembre	Octubre	Noviembre	Diciembre	
NUMERADOR	0.000	0.000	15.000	0.000	0.000	15.000	0.000	0.000	10.000	0.000	0.000	10.000	50.000
DENOMINADOR	1.000	1.000	15.000	1.000	1.000	15.000	1.000	1.000	10.000	1.000	1.000	10.000	50.000

Variable	Calendario Ejecutado												Total
	Enero	Febrero	Marzo	Abril	Mayo	Junio	Julio	Agosto	Septiembre	Octubre	Noviembre	Diciembre	
NUMERADOR	0.000	0.000	15.000	0.000	0.000	15.000	0.000	0.000	10.000	0.000	0.000	10.000	40.000
DENOMINADOR	1.000	1.000	15.000	1.000	1.000	15.000	1.000	1.000	10.000	1.000	1.000	10.000	40.000

AVANCES PROGRAMÁTICOS										VARIACION		
Modificado	Ejecutado	Nivel de Cumplimiento	Modificado			Ejecutado			Nivel de Cumplimiento		Numerador	Denominador
			abs	%	abs	%	abs	%	%	%		
100.000	100.000	100.000	100.000	100.000	100.000	100.000	100.000	100.000	100.000	0.000	0.000	0.000
Observaciones												

RESULTADOS		Observaciones	
Meta Anual Equivalente	Color del Semáforo	Observaciones	
100.000	VERDE	Se observa que la descripción y calendario programático del número y denominador no corresponde al indicador debiendo ser: Numerador: Número de trabajadores del Gobierno Central beneficiados trimestralmente con prestaciones en el 2023. PROGRAMADO 7,843 PRESTACIONES EJECUTADO 8,635. SE SOBREPASA LA META TODA VEZ QUE SE CONSIDERA EL OTORGAMIENTO DEL APOYO ESCOLAR, VALES Y MOCHILAS ESCOLARES QUE HICIERON DIFERENCIA A LA META PROGRAMADA	


M.A.P. GERARDO ISRAEL MADARIAGA PÉREZ
 JEFE DE DEPARTAMENTO DE ESTRUCTURAS Y PUESTOS

LIC. ERIKA DALILA VAZQUEZ CALDERON
 DIRECTORA DE ADMINISTRACIÓN DE RECURSOS HUMANOS

LIC. ERIKA DALILA VAZQUEZ CALDERON
 DIRECTORA DE ADMINISTRACIÓN DE RECURSOS HUMANOS

Elaboró

Autorizó



GOBIERNO DEL ESTADO DE QUINTANA ROO
FORMATO EVALUATORIO PROGRAMÁTICO DEL SIPPRES FESIPPRES-01
INDICADORES

TRIMESTRE			
1	2	3	4
			04/10/2023

INSTITUCIÓN: 2111106106 - Secretaría de Finanzas y Planeación
PROGRAMA PRESUPUESTARIO: P003 - Gestión del Gasto Público Orientado a resultados
UNIDAD RESPONSABLE: 1105-3457 - Dirección de Servicio Profesional de Carrera
ACTIVIDAD: F.P. C04.A04 - Coordinación del Servicio Profesional de Carrera con base al Perfil adecuado del Puesto

Indicador		C04A0401 - Porcentaje de procedimientos de ingreso al servicio público por concurso de oposición.	
IDENTIFICACIÓN DEL INDICADOR			
NUMERADOR	Número de concursos de oposición publicados	Unidad de Medida del Numerador	855 - Procedimiento Realizado
DENOMINADOR	Número total de puestos vacantes de estructura de niveles 300 a 700 identificados para recibir un alta en el Gobierno Central	Unidad de Medida del Denominador	855 - Procedimiento Realizado

VARIABLES			
Linea Base	Año Meta	Meta Programada en el Año	Tipo de Meta
100.000	2023	100.000	ACUMULATIVA
Comportamiento del Indicador hacia la Meta			
ASCENDENTE		PORCENTAJE	
Verde		95.000	105.000
Amarillo		90.000	94.999
Rojo		89.999	105.001

METAS													
Variable	Calendario Programado												
	Enero	Febrero	Marzo	Abril	Mayo	Junio	Julio	Agosto	Septiembre	Octubre	Noviembre	Diciembre	Total
NUMERADOR	0.000	0.000	15.000	0.000	0.000	15.000	0.000	0.000	10.000	0.000	0.000	10.000	50.000
DENOMINADOR	1.000	1.000	15.000	1.000	1.000	15.000	1.000	1.000	10.000	1.000	1.000	10.000	50.000

Susana Rubí Sala Coronado
 MTRA. SUSANA RUBÍ SALA CORONADO
 SUPERVISORA

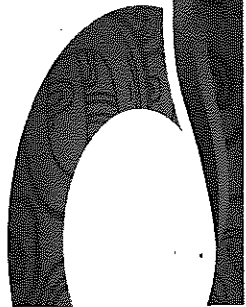
C. Mariana Gómez Solís
 C. MARIANA GÓMEZ SOLÍS
 DIRECTORA DE SERVICIO PROFESIONAL DE CARRERA

C. Mariana Gómez Solís
 C. MARIANA GÓMEZ SOLÍS
 DIRECTORA DE SERVICIO PROFESIONAL DE CARRERA

Revisó

Elaboró

Autorizó





TRIMESTRE			
1	2	3	4

FECHA
04/10/2023

Variable	Calendario Modificado												
	Enero	Febrero	Marzo	Abril	Mayo	Junio	Julio	Agosto	Septiembre	Octubre	Noviembre	Diciembre	Total
NUMERADOR	0.000	0.000	15.000	0.000	0.000	15.000	0.000	0.000	10.000	0.000	0.000	10.000	50.000
DENOMINADOR	1.000	1.000	15.000	1.000	1.000	15.000	1.000	1.000	10.000	1.000	1.000	10.000	50.000
Calendario Ejecutado													
NUMERADOR	0.000	0.000	0.000	0.000	0.000	0.000	0.000	6.000	2.000	0.000	0.000	0.000	8.000
DENOMINADOR	1.000	1.000	15.000	1.000	1.000	1.000	1.000	1.000	1.000	1.000	1.000	1.000	2.000

Modificado	Trimestral			Acumulado			Trimestral		
	Ejecutado	Nivel de Cumplimiento	%	Ejecutado	Nivel de Cumplimiento	%	Numerador	Denominador	%
abs	400.000	400.000	100.000	400.000	400.000	100.000	-20.000	-80.000	

Observaciones

La Dirección de Servicio Profesional de Carrera quien se encuentra a cargo de la publicación de concursos de oposición, programa su emisión conforme a las solicitudes realizadas por las Dependencias y sus Organos Descenderados. Por lo que durante el tercer trimestre del presente año, se atendieron 3 solicitudes para la emisión de concurso de oposición, en donde resultaron ganadoras 8 personas.

[Signature]
MTRA. SUSANA RUBI SALA CORONADO

SUPERVISORA

Elaboró

[Signature]
C. MARIANA GÓMEZ SOLÍS

DIRECTORA DE SERVICIO PROFESIONAL DE CARRERA

Revisó

[Signature]
C. MARIANA GÓMEZ SOLÍS

DIRECTORA DE SERVICIO PROFESIONAL DE CARRERA

Autorizó



GOBIERNO DEL ESTADO DE QUINTANA ROO
FORMATO EVALUATORIO PROGRAMÁTICO DEL SIPPRES FESIPPRES-01
INDICADORES



TRIMESTRE	
1	2
	4

FECHA
04/10/2023

RESULTADOS		Observaciones
Meta Anual Equivalente	Color del Semáforo	
400.000	ROJO	La Dirección de Servicio Profesional de Carrera quien se encuentra a cargo de la publicación de concursos de oposición, programa su emisión conforme a las solicitudes realizadas por las Dependencias y sus Organos Desconcentrados. Por lo que durante el tercer trimestre del presente año, se atendieron 3 solicitudes para la emisión de concurso de oposición, en donde resultaron ganadoras 8 personas.

[Signature]
MTRA. SUSANA RUBÍ SALA CORONADO
SUPERVISORA

Elaboró


Autorizó

[Signature]
C. MARIANA GÓMEZ SOLIS
DIRECTORA DE SERVICIO PROFESIONAL DE CARRERA

Revisó

[Signature]
C. MARIANA GÓMEZ SOLIS
DIRECTORA DE SERVICIO PROFESIONAL DE CARRERA

Autorizó



GOBIERNO DEL ESTADO DE QUINTANA ROO
 FORMATO EVALUATORIO PROGRAMÁTICO DEL SIPRES FESIPRES-01

INDICADORES

TRIMESTRE		FECHA
1	2	04/10/2023
	4	

INSTITUCIÓN: 2111106106 - Secretaría de Finanzas y Planeación
 PROGRAMA PRESUPUESTARIO: P003 - Gestión del Gasto Público Orientado a resultados
 UNIDAD RESPONSABLE: 1106-3457 - Dirección de Servicio Profesional de Carrera
 ACTIVIDAD: F.P. C04.A04 - Coordinación del Servicio Profesional de Carrera con base al Perfil adecuado del Puesto

IDENTIFICACIÓN DEL INDICADOR	
Indicador	C04A04I02 - Porcentaje de participaciones de trabajadores en programas de capacitación y desarrollo profesional

VARIABLES	
NUMERADOR	Número de participaciones de trabajadores del Gobierno del Estado, en cursos de capacitación y desarrollo profesional
DENOMINADOR	Número total de participaciones programadas de trabajadores del Gobierno del Estado
	Unidad de Medida del Numerador: 737 - Participación
	Unidad de Medida del Denominador: 737 - Participación

METAS				
Línea Base	Comportamiento del Indicador hacia la Meta	Tipo de Meta	Tipo de Método	Valor
2020	100.000	ACUMULATIVA	ASCENDENTE	105.001
2023	100.000	ACUMULATIVA	ASCENDENTE	105.001
Semaforización		Verde		95.000
		Amarillo		90.000
		Rojo		89.999

Variable	Calendario Programado												
	Enero	Febrero	Marzo	Abril	Mayo	Junio	Julio	Agosto	Septiembre	Octubre	Noviembre	Diciembre	Total
NUMERADOR	0.000	0.000	6.000.000	0.000	0.000	6.000.000	0.000	0.000	4.000.000	0.000	0.000	4.000.000	20.000.000
DENOMINADOR	1.000	1.000	6.000.000	1.000	1.000	6.000.000	1.000	1.000	4.000.000	1.000	1.000	4.000.000	20.000.000

Variable	Calendario Modificado												
	Enero	Febrero	Marzo	Abril	Mayo	Junio	Julio	Agosto	Septiembre	Octubre	Noviembre	Diciembre	Total
NUMERADOR	0.000	0.000	6.000.000	0.000	0.000	6.000.000	0.000	0.000	4.000.000	0.000	0.000	4.000.000	20.000.000

Elaboró: MTBA. SUSANA RUBI SALA CORONADO

Revisó: C. MARIANA GÓMEZ SOLÍS

Autorizó: C. MARIANA GÓMEZ SOLÍS

SUPERVISORA


DIRECTORA DE SERVICIO PROFESIONAL DE CARRERA

DIRECTORA DE SERVICIO PROFESIONAL DE CARRERA

Elaboró

Revisó

Autorizó





QUINTANA ROO
ESTADO LIBRE Y SOBERANO

GOBIERNO DEL ESTADO DE QUINTANA ROO
FORMATO EVALUATORIO PROGRAMÁTICO DEL SIPRES FESIPRES-01
INDICADORES

TRIMESTRE			
1	2	3	4

FECHA	04/10/2023
-------	------------

Variable	Calendario Modificado												Total
	Enero	Febrero	Marzo	Abril	Mayo	Junio	Julio	Agosto	Septiembre	Octubre	Noviembre	Diciembre	
DENOMINADOR	1,000	1,000	6,000.000	1,000	1,000	6,000.000	1,000	1,000	4,000.000	1,000	1,000	4,000.000	20,000.000
Variable	Calendario Ejecutado												Total
NUMERADOR	7,160.000	2,492.000	10,227.000	4,272.000	4,432.000	3,014.000	2,742.000	5,535.000	8,053.000	0.000	0.000	0.000	47,927.000
DENOMINADOR	1,000	1,000	6,000.000	1,000	1,000	6,000.000	1,000	1,000	1,000	1,000	1,000	1,000	12,007.000

Modificado	Trimestral						Acumulado						VARIACION	
	Ejecutado	Nivel de Cumplimiento	Modificado	Ejecutado	Nivel de Cumplimiento	Observaciones	Ejecutado	Nivel de Cumplimiento	Modificado	Ejecutado	Nivel de Cumplimiento	Numerador	Denominador	
abs	abs	%	abs	%	abs	abs	%	abs	%	%	%	%	%	
100.000	544.333.333	544.333.333	100.000	100.000	399.159	399.159	399.159	399.159	399.159	399.159	399.159	308.250	-99.925	

El curso "Por un Quintana Roo de Paz para las mujeres" encabezado por la Titular del Ejecutivo Estatal se creó mediante la alianza de la SEFPLAN, a través de la Dirección General de Capital Humano: la SECOES y IQM, con carácter obligatorio para todo el personal del servicio público. Lo que generó el superávit del trimestre. Para la acreditación del programa de Excelencia en el Servicio Público que promueve la SECOES de forma obligatoria para todas las personas del Servicio Público Estatal, se imparten los cursos: "Código de Ética y Sistema Anticorrupción" y "Transparencia, Acceso a la Información y Protección de Datos Personales".

[Firma]
MTRA. SUSANA RUBI SALA CORONADO

SUPERVISORA

Elaboró

[Firma]
C. MARIANA GÓMEZ SOLÍS

DIRECTORA DE SERVICIO PROFESIONAL DE CARRERA

Revisó

[Firma]
C. MARIANA GÓMEZ SOLÍS

DIRECTORA DE SERVICIO PROFESIONAL DE CARRERA

Autorizó



GOBIERNO DEL ESTADO DE QUINTANA ROO
FORMATO EVALUATORIO PROGRAMÁTICO DEL SIPPRES FESIPPRES-01
INDICADORES

FECHA
04/10/2023

TRIMESTRE			
1	2	3	4

RESULTADOS		Observaciones
Meta Anual Equivalente	Color del Semáforo	
544,333.333	ROJO	El curso "Por un Quintana Roo de Paz para las mujeres" encabezado por la Titular del Ejecutivo Estatal se creó mediante la alianza de la SEFIPLAN, a través de la Dirección General de Capital Humano, la SECOES y ICAM, con carácter obligatorio para todo el personal del servicio público. Lo que generó el superávit del trimestre. Para la acreditación del programa de Excelencia en el Servicio Público que promueve la SECOES de forma obligatoria para todas las personas del Servicio Público Estatal, se imparten los cursos "Código de Ética y Sistema Anticorrupción" y "Transparencia, Acceso a la Información y Protección de Datos Personales".

C. MARIANA GÓMEZ SOLIS
DIRECTORA DE SERVICIO PROFESIONAL DE CARRERA

Revisó

C. MARIANA GÓMEZ SOLIS
DIRECTORA DE SERVICIO PROFESIONAL DE CARRERA

Autorizó



GOBIERNO DEL ESTADO DE QUINTANA ROO
FORMATO EVALUATORIO PROGRAMÁTICO DEL SIPRES FESIPRES-01
INDICADORES

TRIMESTRE			
1	2	3	4


FECHA	06/10/2023
-------	------------


INSTITUCIÓN: 2111106106 - Secretaría de Finanzas y Planeación
PROGRAMA PRESUPUESTARIO: P003 - Gestión del Gasto Público Orientado a resultados
UNIDAD RESPONSABLE: 1106-3461 - Dirección de Administración de Bienes y Servicios
ACTIVIDAD: F.P.C04.A05 - Administración eficiente del bien mueble e inmueble


IDENTIFICACIÓN DEL INDICADOR	
Indicador	C4A5101 - Porcentaje de Vehículos Oficiales verificados
VARIABLES	
NUMERADOR	Número de Vehículos Oficiales en propiedad del Gobierno del Estado verificados
DENOMINADOR	Número Total de Vehículos en propiedad del Gobierno del Estado
Unidad de Medida del Numerador	1097 - Vehículo
Unidad de Medida del Denominador	1097 - Vehículo

METAS						
Línea Base	Comportamiento del Indicador hacia la Meta		Tipo de Método	Semaforización		
	Año Meta	Meta Programada en el Año		Verde	Amarillo	Rojo
Año: 2020	100.000	100.000	ASCENDENTE	95.000	105.000	105.001
Valor:			PORCENTAJE	90.000	94.999	89.999

Variable	Calendario Programado												
	Enero	Febrero	Marzo	Abril	Mayo	Junio	Julio	Agosto	Septiembre	Octubre	Noviembre	Diciembre	Total
NUMERADOR	0.000	0.000	250.000	0.000	0.000	400.000	0.000	0.000	400.000	0.000	0.000	220.000	1.270.000
DENOMINADOR	1.000	1.000	1.270.000	1.000	1.000	1.270.000	1.000	1.000	1.270.000	1.000	1.000	1.270.000	1.270.000


 CARLOS HUMBERTO SILVA LEON
 JEFE DE DEPARTAMENTO DE CONTROL VEHICULAR Y MAQUINARIA


 LIC. OSCAR ENRIQUE DE LUNA REYES
 SUBDIRECTOR DE INVENTARIOS


 M.A.P. NORMAN ALEJANDRO ELÍAS ÁNGULO
 DIRECTOR DE ADMINISTRACIÓN DE BIENES Y SERVICIOS

Elaboró

Revisó

Autorizó





1	2	4	TRIMESTRE	FECHA
				06/10/2023


Variable	Calendario Modificado												Total
	Enero	Febrero	Marzo	Abril	Mayo	Junio	Julio	Agosto	Septiembre	Octubre	Noviembre	Diciembre	
NUMERADOR	0.000	0.000	250.000	0.000	0.000	400.000	0.000	0.000	400.000	0.000	0.000	220.000	1.270.000
DENOMINADOR	1.000	1.000	1.270.000	1.000	1.000	1.270.000	1.000	1.000	1.270.000	1.000	1.000	1.270.000	1.270.000
Variable	Calendario Ejecutado												Total
NUMERADOR	0.000	0.000	426.000	0.000	0.000	733.000	0.000	0.000	36.000	0.000	0.000	0.000	1.195.000
DENOMINADOR	1.000	1.000	1.270.000	1.000	1.000	1.000	1.000	1.000	1.000	1.000	1.000	1.000	1.268.005

Modificado	Trimestral			Acumulado			Trimestral	
	Ejecutado	Nivel de Cumplimiento	%	Ejecutado	Nivel de Cumplimiento	%	Numerador	Denominador
abs	3.600.000	11.430.001	82.677	94.243	113.989	94.243	-91.000	-98.921
abs	3.600.000	11.430.001	82.677	94.243	113.989	94.243	-91.000	-98.921
AVANCES PROGRAMÁTICOS								
VARIACIÓN								
De acuerdo con lo programado se logró la meta.								

Meta Anual Equivalente	Color del Semáforo	Observaciones
11.430.001	ROJO	Se informa que de los 1.280 vehículos que forman parte del parque vehicular del Gobierno del Estado, se reporta para este tercer trimestre, que se llevó a cabo la verificación vehicular de 36 vehículos en la zona sur, centro y norte del Estado de Quintana Roo, quedando pendientes de verificar 85 unidades, mismos que se encuentran en la zona sur, centro y norte del Estado, por lo que estarán programados para su verificación en el trimestre octubre-diciembre de 2023. Asimismo cabe señalar que en el segundo trimestre se reportaron 1.293 unidades, dicha variación en el total de vehículos reportados en el trimestre anterior, es en virtud de que se transfirieron a patios de la Subdirección de Inventarios para su destino final.

CARLOS HERRERO SILVA LEON

 Jefe de Departamento de Control Vehicular y Maquinaria

LIC. OSCAR ENRIQUE DE LUNA REYES

 Subdirector de Inventarios

M.A.P. NORMAN ALEJANDRO ELIAS ANGULO

 Director de Administración de Bienes y Servicios

Elaboró Revisó

Autorizó

GOBIERNO DEL ESTADO DE QUINTANA ROO
 FORMATO EVALUATORIO PROGRAMÁTICO DEL SIPRES FESIPRES-01
 INDICADORES

TRIMESTRE			
1	2		4

FECHA
06/10/2023

INSTITUCIÓN: 2111106106 - Secretaría de Finanzas y Planeación
 PROGRAMA PRESUPUESTARIO: P003 - Gestión del Gasto Público Orientado a resultados
 UNIDAD RESPONSABLE: 1106-3461 - Dirección de Administración de Bienes y Servicios
 ACTIVIDAD: F.P.C04.A05 - Administración eficiente del bien mueble e inmueble

IDENTIFICACIÓN DEL INDICADOR	
Indicador	C04A05I01 - Tasa de variación de Arrendamientos de Inmuebles Nuevos y Renovados en el ejercicio.
VARIABLES	
NUMERADOR	Arrendamientos de Inmuebles Nuevos y Renovados en el año actual 1149 - Contratos
DENOMINADOR	Arrendamientos de Inmuebles Nuevos y Renovados en el año pasado 1149 - Contratos

METAS	
Linea Base	Meta Programada en el Año
2020	95,238
2023	25,000


Variable	Calendario Programado												
	Enero	Febrero	Marzo	Abril	Mayo	Junio	Julio	Agosto	Septiembre	Octubre	Noviembre	Diciembre	Total
NUMERADOR	100.000	0.000	0.000	0.000	0.000	0.000	0.000	0.000	0.000	0.000	0.000	0.000	100.000
DENOMINADOR	105.000	1.000	1.000	1.000	1.000	1.000	1.000	1.000	1.000	1.000	1.000	1.000	105.000

Variable	Calendario Modificado												
	Enero	Febrero	Marzo	Abril	Mayo	Junio	Julio	Agosto	Septiembre	Octubre	Noviembre	Diciembre	Total
NUMERADOR	100.000	0.000	0.000	0.000	0.000	0.000	0.000	0.000	0.000	0.000	0.000	0.000	100.000

O. DIEGO JAVIER DZUL SUAN
 JEFE DE DEPARTAMENTO DE ARRENDAMIENTO DE INMUEBLES
 Elaboró

M.A.P. NORMAN ALEJANDRO ELIAS ANGULO
 DIRECTOR DE ADMINISTRACIÓN DE BIENES Y SERVICIOS
 Revisó

M.A.P. NORMAN ALEJANDRO ELIAS ANGULO
 DIRECTOR DE ADMINISTRACIÓN DE BIENES Y SERVICIOS
 Autorizó



TRIMESTRE		4
1	2	

FECHA	06/10/2023
-------	------------

Variable	Calendario Modificado												Total	
	Enero	Febrero	Marzo	Abril	Mayo	Junio	Julio	Agosto	Septiembre	Octubre	Noviembre	Diciembre		
DENOMINADOR	105.000	1.000	1.000	1.000	1.000	1.000	1.000	1.000	1.000	1.000	1.000	1.000	1.000	105.000

Variable	Calendario Ejecutado												Total	
	Enero	Febrero	Marzo	Abril	Mayo	Junio	Julio	Agosto	Septiembre	Octubre	Noviembre	Diciembre		
NUMERADOR	75.000	0.000	0.000	0.000	0.000	0.000	0.000	0.000	0.000	0.000	0.000	0.000	0.000	75.000
DENOMINADOR	105.000	1.000	1.000	1.000	1.000	1.000	1.000	1.000	1.000	1.000	1.000	1.000	1.000	105.000

Modificado	Trimestral						Acumulado						Trimestral	
	Ejecutado	Nivel de Cumplimiento	Modificado	Ejecutado	Nivel de Cumplimiento	Observaciones	Ejecutado	Nivel de Cumplimiento	Modificado	Ejecutado	Nivel de Cumplimiento	Observaciones	Numerador	Denominador
abs	abs	%	abs	%	abs	abs	%	abs	%	abs	%	abs	%	%
0.000	0.000	0.000	0.000	0.000	0.000	0.000	0.000	0.000	0.000	0.000	0.000	0.000	0.000	0.000

RESULTADOS		Observaciones	
Meta Anual Equivalente	0.000	Color del Semáforo	SIN META

C. DIEGO JAVIER BZUL CHAN

M.A.P. NORMAN ALEJANDRO ELIAS ANGULO

DIRECTOR DE ADMINISTRACIÓN DE BIENES Y SERVICIOS

M.A.P. NORMAN ALEJANDRO ELIAS ANGULO

DIRECTOR DE ADMINISTRACIÓN DE BIENES Y SERVICIOS

Elaboró

Revisó

Autorizó

GOBIERNO DEL ESTADO DE QUINTANA ROO
FORMATO EVALUATORIO PROGRAMÁTICO DEL SIPRES FESIPRES-01
INDICADORES

TRIMESTRE			
1	2		4

FECHA	09/10/2023
-------	------------

INSTITUCIÓN: 2111108106 - Secretaría de Finanzas y Planeación
PROGRAMA PRESUPUESTARIO: P003 - Gestión del Gasto Público Orientado a resultados
UNIDAD RESPONSABLE: 1106-2207 - SubSecretaría de Ingresos
COMPONENTE: F.P.C05 - Promoción del incremento en la captación de recursos federales de libre disposición.

Indicador	IDENTIFICACIÓN DEL INDICADOR
	C05 - Tasa de variación de los recursos federales de libre disposición.

VARIABLES	
NUMERADOR	Recursos Federales de libre disposición ministrados a la entidad en el año actual
DENOMINADOR	Recursos Federales de libre disposición ministrados a la entidad en el año pasado

METAS										
Linea Base	Año Meta	Meta Programada en el Año	Tipo de Meta	Comportamiento del Indicador hacia la Meta	Tipo de Método	Semaforización				
Año:	2018	2023	ACUMULATIVA	ASCENDENTE	TASA DE VARIACION	Verde	Amarillo	Rojo	Valor	
	1.000	2.000				1.900	2.100	1.800	1.900	2.100

Variable	Calendario Programado												
	Enero	Febrero	Marzo	Abril	Mayo	Junio	Julio	Agosto	Septiembre	Octubre	Noviembre	Diciembre	Total
NUMERADOR	0.000	0.000	27.000	0.000	0.000	25.000	0.000	0.000	25.000	25.000	0.000	25.000	102.000
DENOMINADOR	1.000	1.000	25.000	1.000	1.000	25.000	1.000	1.000	25.000	25.000	1.000	25.000	100.000

LIC. JUAN FERNANDO LLANES BASULTO

JEFE DE DEPARTAMENTO DE ARMONIZACIÓN Y TRANSPARENCIA DE LOS INGRESOS

Elaboró

LIC. OSCAR ASIS FLORES XACUR

DIRECTOR TECNICO DE INGRESOS

Revisó

M.I. MARIA LUISA DEL CARMEN ALCKERCA MANZANERO

SUBSECRETARIA DE INGRESOS

Autorizó



GOBIERNO DEL ESTADO DE QUINTANA ROO
 FORMATO EVALUATORIO PROGRAMÁTICO DEL SIPPPRES FESIPPPRES-01
 INDICADORES



TRIMESTRE			
1	2	3	4

FECHA	09/10/2023
-------	------------

Variable	Calendario Modificado												Total
	Enero	Febrero	Marzo	Abril	Mayo	Junio	Julio	Agosto	Septiembre	Octubre	Noviembre	Diciembre	
NUMERADOR	0.000	0.000	27.000	0.000	0.000	25.000	0.000	0.000	25.000	0.000	0.000	25.000	102.000
DENOMINADOR	1.000	1.000	25.000	1.000	1.000	25.000	1.000	1.000	25.000	1.000	1.000	25.000	100.000

Variable	Calendario Ejecutado												Total
	Enero	Febrero	Marzo	Abril	Mayo	Junio	Julio	Agosto	Septiembre	Octubre	Noviembre	Diciembre	
NUMERADOR	1.000	1.000	33.000	0.000	0.000	43.600	0.000	0.000	31.760	0.000	0.000	0.000	110.360
DENOMINADOR	1.000	1.000	30.500	1.000	1.000	30.500	1.000	1.000	37.000	1.000	1.000	1.000	100.000

AVANCES PROGRAMÁTICOS										VARIACIÓN	
Modificado	abs	%	Acumulado			Trimestral			Denominador	%	
			Ejecutado	Modificado	Nivel de Cumplimiento	Nivel de Cumplimiento	Denominador				
0.000	-14.162	0.000	2.667	133.333	10.360	518.000	388.501	27.040	48.000		
										Observaciones	
Se supera la meta, el sistema considera que al superar en demasía la meta											

RESULTADOS			Observaciones
Meta Anual Equivalente	0.000	ROJO	Al cierre del tercer trimestre, se registra un supera en 10% los ingresos federales de libre disposición, que se han recibido por el gobierno del estado, en relación al total del 2022, cumpliendo así la meta de recaudación establecida, desde un trimestre antes de finalizar el ejercicio

LIC JUAN FERNANDO LLANES BASULTO

JEFE DE DEPARTAMENTO DE ARMONIZACIÓN Y TRANSPARENCIA DE LOS INGRESOS

Elaboró

LIC. OSCAR ASIS FLORES XACUR


DIRECTOR TECNICO DE INGRESOS

Revisó

M.I. MARIA LUISA DEL CARMEN ALCKERCA MANZANERO

SUBSECRETARIA DE INGRESOS

Autorizó



GOBIERNO DEL ESTADO DE QUINTANA ROO
FORMATO EVALUATORIO PROGRAMÁTICO DEL SIPPRES FESIPRES-01
INDICADORES

TRIMESTRE			
1	2	3	4

FECHA	
05/10/2023	

INSTITUCIÓN: 2111106106 - Secretaría de Finanzas y Planeación
PROGRAMA PRESUPUESTARIO: P003 - Gestión del Gasto Público Orientado a resultados
UNIDAD RESPONSABLE: 1106-2210 - SubSecretaría de Crédito y Finanzas
ACTIVIDAD: F.P.C05.A01 - Obligaciones y financiamientos del servicio de la deuda pública directa, pagados efectivamente (amortización e interés).

IDENTIFICACIÓN DEL INDICADOR	
Indicador	C05A01 - Porcentaje de pagos de los créditos contratados
VARIABLES	
NUMERADOR	Pagos Realizados
DENOMINADOR	Pagos Estimados
Unidad de Medida del Numerador	731 - Pago
Unidad de Medida del Denominador	731 - Pago

METAS										
Linea Base	Año Meta	Meta Programada en el Año	Tipo de Meta	Comportamiento del Indicador hacia la Meta	Tipo de Método	Sematización				
						ASCENDENTE	PORCENTAJE	Verde	Amarillo	Fojo
Valor:	80.000	2023	100.000	ACUMULATIVA			95.000	105.000	94.999	105.001

Variable	Calendario Programado												
	Enero	Febrero	Marzo	Abril	Mayo	Junio	Julio	Agosto	Septiembre	Octubre	Noviembre	Diciembre	Total
NUMERADOR	19.000	19.000	19.000	19.000	19.000	19.000	19.000	19.000	19.000	19.000	19.000	19.000	228.000
DENOMINADOR	19.000	19.000	19.000	19.000	19.000	19.000	19.000	19.000	19.000	19.000	19.000	19.000	228.000

Variable	Calendario Modificado												
	Enero	Febrero	Marzo	Abril	Mayo	Junio	Julio	Agosto	Septiembre	Octubre	Noviembre	Diciembre	Total
NUMERADOR	19.000	19.000	19.000	19.000	19.000	19.000	19.000	19.000	19.000	19.000	19.000	19.000	228.000
DENOMINADOR	19.000	19.000	19.000	19.000	19.000	19.000	19.000	19.000	19.000	19.000	19.000	19.000	228.000

Licda. Rosa Angélica Carrera Silva
 Analista

Elaboró

Mtro. Paul Andrés Palanca Samaniego
 Subsecretario de Crédito y Finanzas

Revisó

Mtro. Paul Andrés Palanca Samaniego
 Subsecretario de Crédito y Finanzas

Autorizó



GOBIERNO DEL ESTADO DE QUINTANA ROO
 FORMATO EVALUATORIO PROGRAMÁTICO DEL SIPRES PESIPRES-01
 INDICADORES



TRIMESTRE			
1	2	3	4

FECHA	
05/10/2023	

Variable	Calendario Modificado												Total	
	Enero	Febrero	Marzo	Abril	Mayo	Junio	Julio	Agosto	Septiembre	Octubre	Noviembre	Diciembre		
DENOMINADOR	19.000	19.000	19.000	19.000	19.000	19.000	19.000	19.000	19.000	19.000	19.000	19.000	19.000	228.000

Variable	Calendario Ejecutado												Total	
	Enero	Febrero	Marzo	Abril	Mayo	Junio	Julio	Agosto	Septiembre	Octubre	Noviembre	Diciembre		
NUMERADOR	22.000	23.000	23.000	21.000	25.000	23.000	19.000	19.000	19.000	0.000	0.000	0.000	0.000	194.000
DENOMINADOR	19.000	19.000	19.000	19.000	19.000	19.000	4.000	4.000	4.000	1.000	1.000	1.000	1.000	126.000

AVANCES PROGRAMÁTICOS									
Modificado	Trimestral			Acumulado			Trimestral		
	Ejecutado	Nivel de Cumplimiento	Modificado	Ejecutado	Nivel de Cumplimiento	Ejecutado	Nivel de Cumplimiento	Numerador	Denominador
abs	475.000	%	abs	abs	%	abs	%	%	%
abs	475.000	475.000	100.000	153.968	153.968	153.968	153.968	0.000	-78.947
Observaciones									
EN LA PROYECCION NO ESTABA CONSIDERADO LOS PAGOS DE CAPITAL O INTERES DE LOS CREDITOS DE CORTO PLAZO SUSCRITOS EL 11 DE OCTUBRE DE 2022									

RESULTADOS		
Meta Anual Equivalente	Color del Semáforo	Observaciones
475.000	ROJO	EN LA PROYECCION NO ESTABA CONSIDERADO LOS PAGOS DE CAPITAL O INTERES DE LOS CREDITOS DE CORTO PLAZO SUSCRITOS EL 11 DE OCTUBRE DE 2022

Licda. Rosa Angélica Carrera Silva

Analista
 Elaboró

Mtro. Paul Andrés Polanco Samaniego

Subsecretario de Crédito y Finanzas

Revisó

Autorizó

Mtro. Paul Andrés Polanco Samaniego

Subsecretario de Crédito y Finanzas

