

GOBIERNO DEL ESTADO DE QUINTANA ROO
 FORMATO EVALUATORIO PROGRAMÁTICO DEL IPPRES FESIPRES-01
 INDICADORES



TRIMESTRE		
1	2	3

FECHA	
25/01/2024	

INSTITUCIÓN: 2111106106 - Secretaría de Finanzas y Planeación
PROGRAMA PRESUPUESTARIO: M001 - Gestión y Apoyo Institucional
UNIDAD RESPONSABLE: 1106-3301 - Dirección General Administrativa
FIN: F - Contribuir a consolidar la Gestión para Resultados como un modelo de cultura organizacional, directiva y de gestión que permita la creación de valor público en la administración pública estatal., mediante acciones de facilitación para el cumplimiento de metas sustantivas

IDENTIFICACIÓN DEL INDICADOR	
Indicador	PED1911 - Índice General de Avance en Pbr SED

VARIABLES	
Indice	502 - Indice

METAS	
Año	2023
Línea Base	78.000
Meta Programada en el Año	NO ACUMULATIVA
Arbitaria	78.000
Meta Programada	NO ACUMULATIVA
Tipo de Meta	NO ACUMULATIVA
Comportamiento del Indicador hacia la Meta	ASCENDENTE
Tipo de Método	INDICE
Semiformalización	Atanilla
Valor:	81.901

Calendario Programado	
Variable	Indice
Enero	0.000
Febrero	0.000
Marzo	0.000
Abril	0.000
Mayo	0.000
Junio	0.000
Julio	0.000
Agosto	0.000
Septiembre	0.000
Octubre	0.000
Noviembre	0.000
Diciembre	0.000
Total	14.000

Calendario Modificado	
Variable	Indice
Enero	0.000
Febrero	0.000
Marzo	0.000
Abril	0.000
Mayo	0.000
Junio	0.000
Julio	0.000
Agosto	0.000
Septiembre	0.000
Octubre	0.000
Noviembre	0.000
Diciembre	0.000
Total	78.000

Elaboró MTR. ANGEL FLORENTINO GONZALEZ BUENFIL
 JEFE DE DEPARTAMENTO DE CONTROL Y SEGUIMIENTO

Revisó C. JOSÉ GUADALUPE CASILLO VILLANUEVA
 DIRECTOR DE PLANEACIÓN Y DESARROLLO ORGANIZACIONAL

Autorizó MTRA. ANA CAROLINA PECH ZELEDÓN
 DIRECTORA GENERAL ADMINISTRATIVA



GOBIERNO DEL ESTADO DE QUINTANA ROO
 FORMATO EVALUATORIO PROGRAMÁTICO DEL MIPRES FESIPRES-01
 INDICADORES

TRIMESTRE		
1	2	3

FECHA	
25/01/2024	

Variable	Calendario Ejecutado													
	Enero	Febrero	Marzo	Abril	Mayo	Junio	Julio	Agosto	Septiembre	Octubre	Noviembre	Diciembre	Total	
INDICE	0.000	0.000	0.000	0.000	0.000	0.001	0.000	0.000	0.000	0.000	0.000	0.000	75.600	75.600

AVANCES PROGRAMÁTICOS			
Modificado	Trimestral		Acumulado
	Ejecutado	Modificado	
abs	75.600	78.000	75.600
%	96.923	100.000	96.923
Nivel de Cumplimiento			
abs			
%			

RESULTADOS		Observaciones
Meta Anual Equivalente	75.600	
Para el ejercicio fiscal 2023, el Estado de Quintana Roo obtuvo una valoración del 75.6% en el avance del Diagnóstico PBR-SED, resultando una variación de -3.07 % con respecto a lo programado, sin embargo, se considera un resultado favorable, ya que el valor obtenido se encuentra dentro del rango de la sematización.		

[Signature]
 MITR. ANGEL FLORENTINO GONZALEZ BUENFIL
 JEFE DE DEPARTAMENTO DE CONTROL Y SEGUIMIENTO

Elaboró

[Signature]
 C. JOSE GUERRA CASILLO VILLANUEVA
 DIRECTOR DE PLANEACIÓN Y DESARROLLO ORGANIZACIONAL

Revisó

[Signature]
 MTRA. ANA CAROLINA PECH ZELEDÓN
 DIRECTORA GENERAL ADMINISTRATIVA

Autorizó





GOBIERNO DEL ESTADO DE QUINTANA ROO
 FORMATO EVALUATORIO PROGRAMÁTICO DEL SIPRES FESIPRES-01

INDICADORES

TRIMESTRE		
1	2	3

FECHA
01/02/2024

INSTITUCIÓN: 2111106106 - Secretaría de Finanzas y Planeación
 PROGRAMA PRESUPUESTARIO: M001 - Gestión y Apoyo Institucional
 UNIDAD RESPONSABLE: 1106-3301 - Dirección General Administrativa
 PROPOSITO: F.P - La Administración Pública Estatal mejora la calidad del gasto público y promueve una adecuada rendición de cuentas

IDENTIFICACIÓN DEL INDICADOR	
Indicador	0901102 - Porcentaje de cumplimiento programático de metas sustantivas del Gobierno del Estado

VARIABLES		
NUMERADOR	Total de indicadores de Componentes y Actividades en los Programas Presupuestarios sustantivos de Dependencias, Órganos Administrativos Desconcentrados, Entidades Paraestatales y Organismos Autónomos que alcanzan metas satisfactorias (rango verde) de acuerdo con su semaforización	Unidad de Medida del Numerador 500 - Indicadores de Componentes y Actividades
DENOMINADOR	Total de indicadores de Componentes y Actividades en los Programas Presupuestarios sustantivos de Dependencias, Órganos Administrativos Desconcentrados, Entidades Paraestatales y Organismos Autónomos	Unidad de Medida del Denominador 500 - Indicadores de Componentes y Actividades

METAS					
Línea Base	Año Meta	Meta Programada en el Año	Tipo de Meta	Comportamiento del Indicador hacia la Meta	
				ASCENDENTE	PORCENTAJE
	2023	80.000	NO ACUMULATIVA	76.040	84.044
				Semaforización	
				Verde	76.038
				Amarillo	76.039
				Rojo	84.045

Variable	Calendario Programado												
	Enero	Febrero	Marzo	Abril	Mayo	Junio	Julio	Agosto	Septiembre	Octubre	Noviembre	Diciembre	Total
NUMERADOR	0.000	0.000	0.000	0.000	0.000	0.000	0.000	0.000	0.000	0.000	0.000	0.000	1.690.000
DENOMINADOR	1.000	1.000	1.000	1.000	1.000	1.000	1.000	1.000	1.000	1.000	1.000	1.000	2.070.000

MTR. ANGEL FLORENTINO GONZALEZ BUENFIL
 Jefe de Departamento de Control y Seguimiento
 Elaboró

C. JOSE GUADALUPE CASTILLO VILLANUEVA
 Director de Planeación y Desarrollo Organizacional
 Revisó

MTRA. ANA CAROLINA PECH ZELEDÓN
 Directora General Administrativa
 Autorizó



GOBIERNO DEL ESTADO DE QUINTANA ROO
 FORMATO EVALUATORIO PROGRAMÁTICO DEL SIPRRS FESIPRRS-01
 INDICADORES



TRIMESTRE		
1	2	3

FECHA	
01/02/2024	

Variable	Calendario Modificado												Total
	Enero	Febrero	Marzo	Abril	Mayo	Junio	Julio	Agosto	Septiembre	Octubre	Noviembre	Diciembre	
NUMERADOR	0.000	0.000	0.000	0.000	0.000	0.000	0.000	0.000	0.000	0.000	0.000	1,151.000	1,151.000
DENOMINADOR	1.000	1.000	1.000	1.000	1.000	1.000	1.000	1.000	1.000	1.000	1.000	1,438.000	1,438.000

Variable	Calendario Ejecutado												Total
	Enero	Febrero	Marzo	Abril	Mayo	Junio	Julio	Agosto	Septiembre	Octubre	Noviembre	Diciembre	
NUMERADOR	0.000	0.000	0.000	0.000	0.000	0.000	0.000	0.000	0.000	0.000	0.000	1,129.000	1,129.000
DENOMINADOR	1.000	1.000	1.000	1.000	1.000	1.000	1.000	1.000	1.000	1.000	1.000	1,438.000	1,438.000

AVANCES PROGRAMÁTICOS										VARIACION	
Acumulado										Trimestral	
Modificado	Ejecutado	Nivel de Cumplimiento		Modificado		Ejecutado		Nivel de Cumplimiento		Numerador	Denominador
		abs	%	abs	%	abs	%	abs	%		
80.042	78.512	98.089	%	80.042	100.000	78.512	98.089	98.089	%	-1.911	0.000
Observaciones											
En este ejercicio 2023 se logró el cumplimiento dentro de los parámetros programados de las metas.											

RESULTADOS		Observaciones	
Meta Anual Equivalente	Color del Semáforo	Observaciones	
78.512	VERDE	En este ejercicio 2023 se logró el cumplimiento dentro de los parámetros programados de las metas.	

Elaboró
 MTRO. ANGEL FLORENTINO GONZALEZ BUENFIL
 JEFE DE DEPARTAMENTO DE CONTROL Y SEGUIMIENTO

Revisó
 C. JOSÉ GERARDO DE CASTILLO VILLANUEVA
 DIRECTOR DE PLANEACIÓN Y DESARROLLO ORGANIZACIONAL

Autorizó
 MTRA. ANA CAROLINA PECH ZELEDÓN
 DIRECTORA GENERAL ADMINISTRATIVA



GOBIERNO DEL ESTADO DE QUINTANA ROO
 FORMATO EVALUATORIO PROGRAMÁTICO DEL SIPRES FESIPRES-01
 INDICADORES

TRIMESTRE		
1	2	3

FECHA	
25/01/2024	

INSTITUCIÓN: 2111106106 - Secretaría de Finanzas y Planeación
 PROGRAMA PRESUPUESTARIO: M001 - Gestión y Apoyo Institucional
 UNIDAD RESPONSABLE: 1106-3301 - Dirección General Administrativa
 COMPONENTE: F.P.C01 - Actividades de facilitación (apoyo) desarrolladas para el cumplimiento de metas de las áreas sustantivas.

IDENTIFICACIÓN DEL INDICADOR	
Indicador:	C1 - Porcentaje de cumplimiento programático de metas sustantivas de la institución

VARIABLES	
NUMERADOR	Total de indicadores de Componentes y Actividades en los Programas Presupuestarios sustantivos de la Secretaría de Finanzas y Planeación que alcanzan metas satisfactorias (rango verde) de acuerdo con su sematización
SEMIORADOR	Total de indicadores de Componentes y Actividades en los Programas Presupuestarios sustantivos de la Secretaría de Finanzas y Planeación

METAS	
Linea Base	84,000
Año:	2019
Año Meta	2023
Meta Programada en el Año	82,868
Tipo de Meta	NO ACUMULATIVA
Comportamiento del Indicador hacia la Meta	ASCENDENTE
Tipo de Método	Porcentaje
Unidad de Medida del Numerador	500 - Indicadores de Componentes y Actividades
Unidad de Medida del Denominador	500 - Indicadores de Componentes y Actividades

Cronograma Programado													
Variable	Enero	Febrero	Marzo	Abril	Mayo	Junio	Julio	Agosto	Septiembre	Octubre	Noviembre	Diciembre	Tota
NUMERADOR	0.000	0.000	25.000	0.000	0.000	32.000	0.000	0.000	28.000	0.000	0.000	46.000	34.725
DENOMINADOR	1.000	1.000	31.000	1.000	1.000	38.000	1.000	1.000	34.000	1.000	1.000	52.000	40.419

MTR. ANGELO FLORENTINO GONZALEZ BUENFIL
 JEFE DE DEPARTAMENTO DE CONTROL Y SEGUIMIENTO
 Elaboró

MTR. ANA GARCIA PECH ZELEDÓN
 DIRECTORA GENERAL ADMINISTRATIVA
 Autorizó

C. JESSE GUADALUPE CASILLO VILLANUEVA
 DIRECTOR DE PLANEACIÓN Y DESARROLLO ORGANIZACIONAL
 Revisó



GOBIERNO DEL ESTADO DE QUINTANA ROO
 FORMATO EVALUATORIO PROGRAMÁTICO DEL SIPPRES FESIPPRES-01
 INDICADORES



TRIMESTRE		
1	2	3

FECHA	
25/01/2024	

Variable	C - Calendario Modificado												
	Enero	Febrero	Marzo	Abril	Mayo	Junio	Julio	Agosto	Septiembre	Octubre	Noviembre	Diciembre	Total
NUMERADOR	0.000	0.000	25.000	0.000	0.000	32.000	0.000	0.000	28.000	0.000	0.000	17.000	26.686
DENOMINADOR	1.000	1.000	31.000	1.000	1.000	38.000	1.000	1.000	34.000	1.000	1.000	20.000	32.203

Variable	C - Calendario Estandarizado												
	Enero	Febrero	Marzo	Abril	Mayo	Junio	Julio	Agosto	Septiembre	Octubre	Noviembre	Diciembre	Total
NUMERADOR	0.000	0.000	23.000	0.000	0.000	29.000	0.000	0.000	29.000	0.000	0.000	21.000	26.000
DENOMINADOR	1.000	1.000	31.000	1.000	1.000	38.000	1.000	1.000	34.000	1.000	1.000	24.000	32.575

AVANCES PROGRAMÁTICOS				VARIACIÓN			
Modificado	Trimestre		Nivel de Cumplimiento	Trimestre		Nivel de Cumplimiento	Denominador
	Ejecutado	Modificado		Ejecutado	Modificado		
abs	abs	%	abs	%	%	%	%
85.000	87.500	102.941	79.816	96.317	96.317	23.529	20.000
Observaciones							
EN ESTE CUARTO TRIMESTRE 21 INDICADORES QUEDARON EN SEMAFORO VERDE DE LOS 24 INDICADORES PROGRAMADOS.							

RESULTADOS	
Meta Anual Equivalente	Color del Semáforo
85.306	Verde

Elaboró
 MTR. ANGEL FLORENTINO GONZALEZ BUENFIL
 JEFE DE DEPARTAMENTO DE CONTROL Y SEGUIMIENTO

Revisó
 C. JOSÉ GUADALUPE CAS TILLO VILLANUEVA
 DIRECTOR DE PLANEACIÓN Y DESARROLLO ORGANIZACIONAL

Autorizó
 MTRA. ANA CAROLINA PECH ZELEDÓN
 DIRECTORA GENERAL ADMINISTRATIVA



SEFIPLAN
 SISTEMA DE EVALUACIÓN
 Y PLANEACIÓN

GOBIERNO DEL ESTADO DE QUINTANA ROO
FORMATO EVALUATORIO PROGRAMÁTICO DEL SIPPRES FESIPPPRES-01
INDICADORES

TRIMESTRE		
1	2	3

FECHA	
01/02/2024	

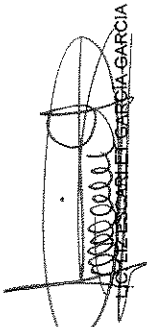
INSTITUCIÓN: 2111106106 - Secretaría de Finanzas y Planeación
 PROGRAMA PRESUPUESTARIO: M001 - Gestión y Apoyo Institucional
 UNIDAD RESPONSABLE: 1106-3301 - Dirección General Administrativa
 ACTIVIDAD: F.P.C01.A01 - Asistencia a las áreas sustantivas en funciones administrativas, jurídicas, de planeación, relaciones públicas u otras funciones de staff


IDENTIFICACIÓN DEL INDICADOR	
Indicador	C01A01 - Porcentaje del Presupuesto Ejercido destinado a las áreas staff


VARIABLES		
NUMERADOR	Monto del Presupuesto Ejercido de la Secretaría de Finanzas y Planeación destinado a áreas de apoyo (o staff)	Unidad de Medida del Numerador
DENOMINADOR	Total de Presupuesto Ejercido de la Secretaría de Finanzas y Planeación	Unidad de Medida del Denominador

METAS										
Línea Base	Año Meta	Meta Programada en el Año	Tipo de Meta	Comportamiento del Indicador hacia la Meta	Tipo de Método	Semaforización				
						Verde	Amarillo	Rojo		
30.000	2023	30.000	ACUMULATIVA PARCIAL (NUMERADOR)	ASCENDENTE	PORCENTAJE	28.500	31.500	27.000	28.500	31.500

Variable	Calendario Programado												
	Enero	Febrero	Marzo	Abril	Mayo	Junio	Julio	Agosto	Septiembre	Octubre	Noviembre	Diciembre	Total
NUMERADOR	0.000	0.000	4.000	2.000	2.000	3.000	4.000	2.000	3.000	2.000	2.000	6.000	30.000
DENOMINADOR	100.000	100.000	100.000	100.000	100.000	100.000	100.000	100.000	100.000	100.000	100.000	100.000	100.000


 Jefa del Departamento de Control Presupuestal



 Mtro. Guillermo Alfonso Durán Aguilar
 Director de Recursos Financieros


 Mtra. Ana Carolina Pech Zeledón
 Directora General Administrativa

Elaboró

Revisó

Autorizó



SISEPLAN
 SISTEMA INTEGRADO DE
 INFORMACIÓN Y
 PLANEACIÓN

GOBIERNO DEL ESTADO DE QUINTANA ROO
FORMATO EVALUATORIO PROGRAMÁTICO DEL SIPPRES FESIPPRES-01
INDICADORES



TRIMESTRE		
1	2	3

FECHA
01/02/2024

Variable	Calendario Modificado												Total
	Enero	Febrero	Marzo	Abril	Mayo	Junio	Julio	Agosto	Septiembre	Octubre	Noviembre	Diciembre	
NUMERADOR	0.000	0.000	4.000	2.000	2.000	3.000	4.000	2.000	3.000	2.000	2.000	6.000	30.000
DENOMINADOR	100.000	100.000	100.000	100.000	100.000	100.000	100.000	100.000	100.000	100.000	100.000	100.000	100.000

Variable	Calendario Ejecutado												Total
	Enero	Febrero	Marzo	Abril	Mayo	Junio	Julio	Agosto	Septiembre	Octubre	Noviembre	Diciembre	
NUMERADOR	0.000	0.000	4.000	6.800	20.570	7.990	8.960	5.970	5.930	8.650	1.090	5.450	75.410
DENOMINADOR	100.000	100.000	100.000	100.000	100.000	100.000	100.000	100.000	100.000	100.000	100.000	100.000	100.000

AVANCES PROGRAMÁTICOS										VARIACIÓN		
Modificado	abs	%	Trimestral			Acumulado			Nivel de Cumplimiento	Denominador	%	
			Ejecutado	Nivel de Cumplimiento	Modificado	Ejecutado	Nivel de Cumplimiento	Modificado				
10.000	15.190	151.900	30.000	75.410	251.367	51.900	0.000	Observaciones	Las metas fueron cumplidas en un 15.19% , logrando la meta establecida.			

RESULTADOS		Observaciones
Meta Anual Equivalente	45.570	ROJO
Las metas fueron cumplidas en un 15.19% , logrando la meta establecida.		

LIC. D. ESCARLET GARCIA GARCIA

JEFA DEL DEPARTAMENTO DE CONTROL PRESUPUESTAL

Elaboró

MTRO. GUILLERMO ALFONSO DURÁN AGUILAR.
DIRECTOR DE RECURSOS FINANCIEROS

Revisó

MTRA. ANA CAROLINA PECH ZELEDÓN
DIRECTORA GENERAL ADMINISTRATIVA

Autorizó





GOBIERNO DEL ESTADO DE QUINTANA ROO
 FORMATO EVALUATORIO PROGRAMÁTICO DEL SIPRES FESIPRES-01
 INDICADORES

TRIMESTRE		
1	2	3
FECHA		
18/01/2024		

INSTITUCIÓN: -2111106106 - Secretaría de Finanzas y Planeación

PROGRAMA PRESUPUESTARIO: P003 - Gestión del Gasto Público Orientado a resultados

UNIDAD RESPONSABLE: 1106-2209 - Subsecretaría de Política Hacendaria y Control Presupuestal

FIN: F - Contribuir a consolidar la Gestión para Resultados (GpR) como un modelo de cultura organizacional, directiva y de gestión que permita la creación de valor público en la administración pública estatal mediante el fortalecimiento a la implementación del Presupuesto basado en Resultados (PbR) y el Sistema de Evaluación del Desempeño (SED) al interior de la administración pública estatal, para mejorar la calidad del gasto público y promover una adecuada rendición de cuentas.

IDENTIFICACIÓN DEL INDICADOR

Indicador: PED1911 - Índice General de Avance en Pbr SED

VARIABLES

Indicador	PED1911 - Índice General de Avance en Pbr SED		Unidad de Medida	502 - Índice	
-----------	---	--	------------------	--------------	--

METAS

Año	Línea Base	Año Meta	Meta Programada en el Año	Tipo de Meta	Comportamiento de Indicador, hasta la Meta	Tipo de Método	Sesionalización											
							ASCENDENTE	NO ACUMULATIVA	INDICE	74.100	81.900	70.200	74.099	70.199	81.901			
2023			78.000			INDICE	74.100	81.900	70.200	74.099	70.199	81.901						
Valor:																		
													Calendario Programado			Calendario Modificado		
Variable	Enero	Febrero	Marzo	Abril	Mayo	Junio	Julio	Agosto	Septiembre	Octubre	Noviembre	Diciembre	Tota					
	0.000	0.000	0.000	0.000	0.000	0.000	0.000	0.000	0.000	0.000	0.000	0.000	14.000	0.000	0.000	0.000	14.000	
OTRO																		
													Calendario Programado			Calendario Modificado		
Variable	Enero	Febrero	Marzo	Abril	Mayo	Junio	Julio	Agosto	Septiembre	Octubre	Noviembre	Diciembre	Tota					
	0.000	0.000	0.000	0.000	0.000	0.000	0.000	0.000	0.000	0.000	0.000	0.000	78.000	0.000	0.000	0.000	78.000	
INDICE																		

L.P. y G. Secretaría de los Angeles Dominguez Garcia

L.E.F. José Emmanuel Muñoz Cruz

Jefe de Departamento de Integración y Seguimiento Programáticos

Director de Política y Programación Presupuestal

Mtro. Ángel Servando Casilo Aké

Subsecretario de Política Hacendaria y Control Presupuestal

Elaboró

Revisó

Autorizó



SEFIPLAN
 SECRETARÍA DE FINANZAS Y PLANEACIÓN

GOBIERNO DEL ESTADO DE QUINTANA ROO
 FORMATO EVALUATORIO PROGRAMÁTICO DEL SIPRES FESIPPRES-01
 INDICADORES



TRIMESTRE			FECHA
1	2	3	18/01/2024

Variable	Calendario Ejecutado												Total
	Enero	Febrero	Marzo	Abril	Mayo	Junio	Julio	Agosto	Septiembre	Octubre	Noviembre	Diciembre	
INDICE	0.000	0.000	0.000	0.000	0.000	0.000	0.000	0.000	0.000	0.000	0.000	75.600	75.600

AVANCES PROGRAMÁTICOS

Modificación	Trimestral		Acumulado		Ejecutado		Nivel de Cumplimiento	
	abs	%	abs	%	abs	%	abs	%
78.000	75.600	96.923	78.000	100.000	75.600	96.923	96.923	96.923

RESULTADOS

Mes Anual Equivalente	Ciclo del Semáforo	Observaciones
75.600	Verde	Para el ejercicio fiscal 2023, el Estado de Quintana Roo obtuvo una valoración del 75.6% en el avance del Diagnóstico PIR-SED, resultando una variación de -3.07% con respecto a lo programado, sin embargo, se considera un resultado favorable, ya que el valor obtenido se encuentra dentro del rango de la sematización.

L.P. y G.S. Maria de los Angeles Dominguez Garcia

Jefe de Departamento de Integración y Seguimiento Programático

Elaboró

L.E.F. José Emmanuel Muñoz Cruz

Director de Política y Programación Presupuestal

Revisó

Mtro. Ángel Servando Canto Aké

Subsecretario de Política Hacendaria y Control Presupuestal

Autorizó





GOBIERNO DEL ESTADO DE QUINTANA ROO
 FORMATO EVALUATORIO PROGRAMÁTICO DEL SIPPRES FESIPPRES-01
 INDICADORES

TRIMESTRE		
1	2	3

FECHA
30/01/2024

INSTITUCIÓN: 2111106106 - Secretaría de Finanzas y Planeación
 PROGRAMA PRESUPUESTARIO: P003 - Gestión del Gasto-Público Orientado a resultados
 UNIDAD RESPONSABLE: 1106-2209 - Subsecretaría de Política Hacendaria y Control Presupuestal
 PROPÓSITO: F.P - La Gestión para Resultados (GpR) se encuentra consolidada a través del ciclo presupuestario y con una política hacendaria integral y transparente, que permite al gobierno mantener estabilidad económica y sustentabilidad de las finanzas públicas.

IDENTIFICACIÓN DEL INDICADOR

Indicador	09C2I01 - Porcentaje del Gasto Público aplicado bajo PpR	
NUMERADOR	Monto del presupuesto ejercido que cuenta con indicadores en el año	Unidad de Medida del Numerador 847 - Presupuesto
DENOMINADOR	Total de presupuesto ejercido en el año	Unidad de Medida del Denominador 847 - Presupuesto

VARIABLES		METAS											
Año	Valor	ACUMULATIVA	ASCENDENTE	PORCENTAJE	67.928	75.078	64.352	67.927	64.352	75.078	Semifortificación		Total
											Amanillo		

Variable	Calendario Programado												
	Enero	Febrero	Marzo	Abril	Mayo	Junio	Julio	Agosto	Septiembre	Octubre	Noviembre	Diciembre	Total
NUMERADOR	0.000	0.000	0.000	0.000	0.000	0.000	0.000	0.000	0.000	0.000	0.000	0.000	30,072,141,149.166
DENOMINADOR	1.000	1.000	1.000	1.000	1.000	1.000	1.000	1.000	1.000	1.000	1.000	1.000	34,565,679,481.800

[Signature]
 Lic. Carmen Alejandra Caudillo Navarrete
 Analista Profesional

[Signature]
 L.F.Y.S. Subsecretario de Política Hacendaria y Control Presupuestal

Jefe de Departamento de Integración y Seguimiento Programático

Revisó

Elaboró

[Signature]
 Mtro. Angel Sepúlveda Cabillo Avé
 Subsecretario de Política Hacendaria y Control Presupuestal

Autorizó



GOBIERNO DEL ESTADO DE QUINTANA ROO
 FORMATO EVALUATORIO PROGRAMÁTICO DEL SIPRES FESIPRES-01
 INDICADORES



TRIMESTRE		
1	2	3

FECHA
30/01/2024

Variable	Calendario Modificado												Total	
	Enero	Febrero	Marzo	Abril	Mayo	Junio	Julio	Agosto	Septiembre	Octubre	Noviembre	Diciembre		
NUMERADOR	0.000	0.000	0.000	0.000	0.000	0.000	0.000	0.000	0.000	0.000	0.000	0.000	29.900.003.318.000	29.900.003.318.000
DENOMINADOR	1.000	1.000	1.000	1.000	1.000	1.000	1.000	1.000	1.000	1.000	1.000	1.000	41.816.634.214.000	41.816.634.214.000

Variable	Calendario Ejecutado												Total	
	Enero	Febrero	Marzo	Abril	Mayo	Junio	Julio	Agosto	Septiembre	Octubre	Noviembre	Diciembre		
NUMERADOR	0.000	0.000	0.000	0.000	0.000	0.000	0.000	0.000	0.000	0.000	0.000	0.000	33.743.954.000.000	33.743.954.000.000
DENOMINADOR	1.000	1.000	1.000	1.000	1.000	1.000	1.000	1.000	1.000	1.000	1.000	1.000	47.124.019.000.000	47.124.019.000.000

AVANCES PROGRAMÁTICOS

Modificado	Trimestral		Acumulado		Nivel de Cumplimiento		Ejecutado		Nivel de Cumplimiento		Denominador	
	abs	%	abs	%	abs	%	abs	%	abs	%	abs	%
71.503	71.607	100.146	71.503	100.000	71.607	100.146	71.607	100.146	100.146	100.146	12.856	12.692

De acuerdo con el Decreto del Presupuesto de Egresos del Gobierno del Estado de Quintana Roo, para el ejercicio fiscal 2023, se establece una meta del 71.50% para el Porcentaje del Gasto Público aplicado bajo PBR. La ejecución alcanzada es del 71.60% de la proporción del gasto público que cuenta con indicadores estratégicos y de gestión definidos en Programas Presupuestarios con alineación al Plan de Desarrollo y sus Programas Derivados, obteniendo una semantización color verde.

[Signature]

Lic. Carmen Alejandra Caudillo Navarrete
 Analista Profesional

[Signature]
 J. Y. S. Martínez Los Angeles Domínguez García

Jefe de Departamento de Integración y Seguimiento Programático

[Signature]
 Mtro. Ángel Sotomayor Castillo Aké

Subsecretario de Política Hacendaria y Control Presupuestal

Autorizó

Revisó

Elaboró



GOBIERNO DEL ESTADO DE QUINTANA ROO

FORMATO EVALUATORIO PROGRAMÁTICO DEL SIPPPRES FESIPPPRES-01

INDICADORES



TRIMESTRE			FECHA
1	2	3	30/01/2024

RESULTADOS

Meta Anual Equivalente	Color del Semáforo	Observaciones
71.607	VERDE	De acuerdo con el Decreto del Presupuesto de Egresos del Gobierno del Estado de Quintana Roo, para el ejercicio fiscal 2023, se establece una meta del 71.50% para el Porcentaje del Gasto Público aplicado bajo PPR. La ejecución alcanzada es del 71.60% de la proporción del gasto público que cuenta con indicadores estratégicos y de gestión definidos en Programas Presupuestarios con alineación al Plan de Desarrollo y sus Programas Derivados, obteniendo una semaforización color verde.

Lic. Carmen Alejandra Caudillo Navarrete

Analista Profesional

Elaboró

L.P. y G. Mariana de los Angeles Dominguez Garcia


Jefa de Departamento de Integración y Seguimiento Programático

Revisó

Mtro. Angel Servando Carlo Aké

Subsecretario de Política Hacendaria y Control Presupuestal

Autorizó



GOBIERNO DEL ESTADO DE QUINTANA ROO
 FORMATO EVALUATORIO PROGRAMÁTICO DEL SIPRES FESIPRES-01
 INDICADORES



TRIMESTRE			FECHA
1	2	3	10/01/2024

Variable	Calendario Modificado												Total
	Enero	Febrero	Marzo	Abril	Mayo	Junio	Julio	Agosto	Septiembre	Octubre	Noviembre	Diciembre	
NUMERADOR	0.000	0.000	0.000	0.000	0.000	0.000	0.000	0.000	0.000	0.000	0.000	0.000	1.000
DENOMINADOR	1.000	1.000	1.000	1.000	1.000	1.000	1.000	1.000	1.000	1.000	1.000	1.000	1.000

Variable	Calendario Ejecutado												Total
	Enero	Febrero	Marzo	Abril	Mayo	Junio	Julio	Agosto	Septiembre	Octubre	Noviembre	Diciembre	
NUMERADOR	0.000	0.000	0.000	0.000	0.000	0.000	0.000	0.000	0.000	0.000	0.000	0.000	1.000
DENOMINADOR	1.000	1.000	1.000	1.000	1.000	1.000	1.000	1.000	1.000	1.000	1.000	1.000	1.000

AVANCES PROGRAMÁTICOS										VARIACION			
Variable	Trimestral												
	Ene	Feb	Mar	Abr	May	Jun	Jul	Ag	Sep	Oct	Nov	Dic	Total
Modificado	abs	abs	abs	abs	abs	abs	abs	abs	abs	abs	abs	abs	abs
Nivel de Cumplimiento	%	%	%	%	%	%	%	%	%	%	%	%	%
100.000	100.000	100.000	100.000	100.000	100.000	100.000	100.000	100.000	100.000	100.000	100.000	100.000	0.000
Observaciones													

RESULTADOS													
Variable	Trimestral												
Modificado	Ene	Feb	Mar	Abr	May	Jun	Jul	Ag	Sep	Oct	Nov	Dic	Total
100.000	100.000	100.000	100.000	100.000	100.000	100.000	100.000	100.000	100.000	100.000	100.000	100.000	0.000
Observaciones													

Se publico en el Periódico Oficial del Estado el Reglamento de la Ley de Planeación para el Desarrollo del Estado de Quintana Roo el día 17 de Noviembre del 2023

[Signature]
 C. WENDY SARRINE BUENFIL CASTILLO
 SECRETARIA EJECUTIVA

[Signature]
 LICDA. ENRIQUETA DOETTE RUIZ MARTINEZ
 SUBSECRETARIA DE PLANEACIÓN

[Signature]
 LICDA. ENRIQUETA DOETTE RUIZ MARTINEZ
 SUBSECRETARIA DE PLANEACIÓN

Elaboró

Revisó

Autorizó



GOBIERNO DEL ESTADO DE QUINTANA ROO
 FORMATO EVALUATORIO PROGRAMÁTICO DEL SIPPRES FESIPPRES-01
 INDICADORES



FECHA	11/01/2024
-------	------------

TRIMESTRE	1	2	3
-----------	---	---	---

INSTITUCIÓN: 2111106106 - Secretaría de Finanzas y Planeación
 PROGRAMA PRESUPUESTARIO: P003 - Gestión del Gasto Público Orientado a resultados
 UNIDAD RESPONSABLE: 1106-2442 - Dirección de Planeación para la Inversión Pública
 ACTIVIDAD: F.P.C01.A02 - Actualización de registro de inversión pública productiva de Quintana Roo

Indicador		C1A2 - Porcentaje proyectos prioritarios para el desarrollo del estado que forman parte del registro de inversión pública productiva de Quintana Roo	
IDENTIFICACIÓN DEL INDICADOR:			
VARIABLES			
NUMERADOR	Proyectos prioritarios para el desarrollo del estado que forman parte del registro de inversión pública productiva de Quintana Roo	Unidad de Medida del Numerador	908 - Proyecto
DENOMINADOR	Proyectos prioritarios para el desarrollo del estado	Unidad de Medida del Denominador	908 - Proyecto

Línea Base		Año Meta	Meta Programada en el Año	85.811	ACUMULATIVA	ASCENDENTE	Porcentaje	90.101	81.520	90.101	77.230	81.519	77.229	90.102
Año: 2017		Semaforización												
Valor: 60.000		Amarillo												
		Verde												
		Rojo												
Variable		Enero	Febrero	Marzo	Abril	Mayo	Junio	Julio	Agosto	Septiembre	Octubre	Noviembre	Diciembre	Total
NUMERADOR	0,000	0,000	0,000	27,000	0,000	0,000	30,000	0,000	0,000	33,000	0,000	0,000	37,000	127,000
DENOMINADOR	1,000	1,000	1,000	37,000	1,000	1,000	37,000	1,000	1,000	37,000	1,000	1,000	37,000	148,000

Calendario Programado

MTRA. CLARE FERNANDEZ CARRILLO
 JEFA DEL DEPARTAMENTO DE REGISTRO Y CONTROL DE INVERSIÓN


MTRA. GABRIELA FERNANDEZ CARRILLO
 JEFA DEL DEPARTAMENTO DE REGISTRO Y CONTROL DE INVERSIÓN

MTRA. KAREY EBANIZ AVALA ALONZO
 DIRECCIÓN DE PLANEACIÓN PARA LA INVERSIÓN PÚBLICA

Elaboró:

Revisó:

Autorizó:



GOBIERNO DEL ESTADO DE QUINTANA ROO
 FORMATO EVALUATORIO PROGRAMÁTICO DEL SIPRES FESIPRES-01
 INDICADORES



TRIMESTRE		
1	2	3

FECHA	
11/01/2024	

Variable	Calendario Modificado												Total
	Enero	Febrero	Marzo	Abril	Mayo	Junio	Julio	Agosto	Septiembre	Octubre	Noviembre	Diciembre	
NUMERADOR	0.000	0.000	27.000	0.000	0.000	30.000	0.000	0.000	33.000	0.000	0.000	37.000	127.000
DENOMINADOR	1.000	1.000	37.000	1.000	1.000	37.000	1.000	1.000	37.000	1.000	1.000	37.000	148.000

Variable	Calendario Ejecutado												Total
	Enero	Febrero	Marzo	Abril	Mayo	Junio	Julio	Agosto	Septiembre	Octubre	Noviembre	Diciembre	
NUMERADOR	0.000	0.000	5.000	0.000	0.000	31.000	0.000	0.000	34.000	0.000	0.000	38.000	108.000
DENOMINADOR	1.000	1.000	37.000	1.000	1.000	37.000	1.000	1.000	37.000	1.000	1.000	37.000	148.000


AVANCES PROGRAMÁTICOS			
Trimestral	Ejecutado		Denominador
	Nivel de Cumplimiento	Nivel de Cumplimiento	
abs	102.703	85.811	100.000
%	102.703	85.811	85.039

RESULTADOS			
Métrica Anual Equivalente	Color del Semáforo	Observaciones	
		abs	%
88.130	VERDE	No hay observaciones.	

MTRA. CLAIRE FERNANDEZ CARRILLO
 JEFA DEL DEPARTAMENTO DE REGISTRO Y CONTROL DE INVERSIÓN
 Elaboró

MTRA. CLARE FERNANDEZ CARRILLO
 JEFA DEL DEPARTAMENTO DE REGISTRO Y CONTROL DE INVERSIÓN
 Revisó

MTRA. KAREN ESTRELLANA ALONZO
 DIRECCIÓN DE PLANEACIÓN PARA LA INVERSIÓN PÚBLICA
 Autorizó



GOBIERNO DEL ESTADO DE QUINTANA ROO
 FORMATO EVALUATORIO PROGRAMÁTICO DEL SIPRES FESIPRES-01
 INDICADORES



TRIMESTRE			FECHA
1	2	3	19/01/2024

Variable	Calendario Modificado												Total
	Enero	Febrero	Marzo	Abril	Mayo	Junio	Julio	Agosto	Septiembre	Octubre	Noviembre	Diciembre	
DENOMINADOR	1,000	1,000	1,000	22,000	1,000	1,000	1,000	22,000	1,000	1,000	1,000	22,000	66,000
Variable	Calendario Ejecutado												Total
	Enero	Febrero	Marzo	Abril	Mayo	Junio	Julio	Agosto	Septiembre	Octubre	Noviembre	Diciembre	
NUMERADOR	0.000	0.000	0.000	17,000	0.000	0.000	0.000	17,000	0.000	0.000	9,000	8,000	51,000
DENOMINADOR	1,000	1,000	1,000	1,000	1,000	1,000	1,000	17,000	1,000	1,000	17,000	17,000	52,000

AVANCES PROGRAMÁTICOS

Modificado	Trimestral		Acumulado		Nivel de Cumplimiento		Denominador
	Ejecutado	Nivel de Cumplimiento	Ejecutado	Nivel de Cumplimiento	Nivel de Cumplimiento	%	
abs	50,000	50,000	100,000	98,077	98,077	98,077	54,545
%	50.000	50.000	100.000	98.077	98.077	98.077	-22.727
Observaciones							
Subcomités COPLADE derivados del PED Vigente							


Meta Anual Equivalente	Color del Semáforo	Observaciones
50,000	ROJO	De acuerdo a la Ley de Planeación para el Desarrollo del Estado de Quintana Roo el Artículo 25. Para el desempeño de las atribuciones del COPLADE, la Dirección Operativa se apoyará en las coordinaciones de los ejes que establece el Plan Estatal en Subcomités Regionales, Sectoriales, Institucionales y Especiales, que serán presididos por las Dependencias y en su caso por las Entidades de la Administración Pública Estatal. Debido a que la programación-presupuestación se realiza en el año 2022 y el Plan Estatal de Desarrollo 2023-2027 (PED) se publica el 23 de enero de 2023 en el Periódico Oficial del Estado de Quintana Roo Tipo de publicación especial, Número 1, Tomo 1, el cual señala en el apartado XI cuáles son los Programas de Desarrollo de los avances de derivan, por lo que el Número de Programas de Desarrollo disminuyó en relación al Plan Estatal 2016-2022 y es importante mencionar que la planeación requiere de un seguimiento de los avances de las metas, objetivos, estrategias y líneas de acción del Plan Estatal de Desarrollo y de los Programas de Desarrollo de igual forma se reduce el número de Subcomités en relación a lo que se había estimado. Regionales, Sectoriales, Institucionales y Especiales, por lo que al reducir los Programas de Desarrollo de igual forma se reduce el número de Subcomités en relación a lo que se había estimado.

C. Claudia Aracely Osorio Santos
 Jefa de Departamento de Desarrollo Municipal

M.C. LIDIA ISABEL AGUILAR GOROCICA
 DIRECTORA OPERATIVA DEL COPLADE
 Revisó

M.C. LIDIA ISABEL AGUILAR GOROCICA
 DIRECTORA OPERATIVA DEL COPLADE
 Autorizó

Elaboró



GOBIERNO DEL ESTADO DE QUINTANA ROO
 FORMATO EVALUATORIO PROGRAMÁTICO DEL SIPRES FESIPRES-01
 INDICADORES



TRIMESTRE		
1	2	3

FECHA
19/01/2024

Variable	Calendario Modificado												Total
	Enero	Febrero	Marzo	Abril	Mayo	Junio	Julio	Agosto	Septiembre	Octubre	Noviembre	Diciembre	
DENOMINADOR	1,000	1,000	60,000	1,000	1,000	60,000	1,000	1,000	60,000	1,000	1,000	120,000	300,000
NUMERADOR	0,000	0,000	75,000	0,000	0,000	87,000	0,000	0,000	80,000	0,000	0,000	10,000	282,000
DENOMINADOR	1,000	1,000	60,000	1,000	1,000	60,000	1,000	1,000	60,000	1,000	1,000	120,000	300,000

Variable	Calendario Ejecutado												Total
	Enero	Febrero	Marzo	Abril	Mayo	Junio	Julio	Agosto	Septiembre	Octubre	Noviembre	Diciembre	
DENOMINADOR	1,000	1,000	60,000	1,000	1,000	60,000	1,000	1,000	60,000	1,000	1,000	120,000	300,000
NUMERADOR	0,000	0,000	75,000	0,000	0,000	87,000	0,000	0,000	80,000	0,000	0,000	10,000	282,000
DENOMINADOR	1,000	1,000	60,000	1,000	1,000	60,000	1,000	1,000	60,000	1,000	1,000	120,000	300,000

Variable	AVANCES PROGRAMÁTICOS													
	Acumulado						Trimestral							
Modificado	Ejecutado		Modificado		Ejecutado		Nivel de Cumplimiento		Nivel de Cumplimiento		Numerador		Denominador	
	abs	%	abs	%	abs	%	abs	%	abs	%	abs	%	abs	%
90,000	8,333	9.259	85,000	100,000	87,333	101,550	101,550	101,550	101,550	101,550	101,550	-90,741	0,000	0,000
														Observaciones

En el presente trimestre al efectuarse el cierre de la Verificación de los Indicadores que presentaron los municipios en el Programa de la Guía Consultiva de Desempeño Municipal, realizada por las Instituciones de Educación Superior, se dio por finalizado el programa de capacitación con anticipación concluyendo con lo programado el 30 de septiembre de 2023, a excepción de un municipio que solicitó un curso de capacitación.

C. Jorge Román Merinoza Vázquez
 Jefe de Departamento de Vinculación Federal


Elaboró

Mtra. Sidelinda Acosta Rodríguez Ceballos
 Jefa de Departamento de Vinculación Municipal

Revisó

Mtra. Haydée Reyes Hernández
 Directora de Vinculación para la Planeación

Autorizó



GOBIERNO DEL ESTADO DE QUINTANA ROO
FORMATO EVALUATORIO PROGRAMÁTICO DEL SIPPRES FESIPPRES-01
INDICADORES




TRIMESTRE			FECHA
1	2	3	19/01/2024


RESULTADOS		Observaciones
Meta Anual Equivalente	7.963	En el presente trimestre al efectuarse el cierre de la Verificación de los Indicadores que presentaron los municipios en el Programa de la Guía Consultiva de Desempeño Municipal, realizada por las Instituciones de Educación Superior, se dio por finalizado el programa de capacitación con anticipación concluyendo con lo programado el 30 de septiembre de 2023, a excepción de un municipio que solicitó un curso de capacitación.
Color del Semáforo	ROJO	


C. Jorge Román Mérida Vázquez
Jefe de Departamento de Vinculación Federal


Elaboró


Mtra. Sidelinda Adriana Rodríguez Ceballos
Jefa de Departamento de Vinculación Municipal

Revisó


Mtra. Haly Luján Hernández
Directora de Vinculación para la Planeación

Autorizó





GOBIERNO DEL ESTADO DE QUINTANA ROO
FORMATO EVALUATORIO PROGRAMÁTICO DEL SIPRES FESIPRES-01
INDICADORES

TRIMESTRE		
1	2	3
FECHA		
18/01/2024		

INSTITUCIÓN: 211106106 - Secretaría de Finanzas y Planeación
PROGRAMA PRESUPUESTARIO: P003 - Gestión del Gasto Público Orientado a resultados
UNIDAD RESPONSABLE: 1106-2209 - Subsecretaría de Política Hacendaria y Control Presupuestal
COMPONENTE: F.P.C02 - Programación, Presupuestación y Ejercicio y Control del Gasto Estatal consolidado con base en los principios del Modelo Pbr - SED.

IDENTIFICACIÓN DEL INDICADOR

Indicador:	C02IND1 - Índice Pbr - SED sección Programación	
OTRO:	Valoración obtenida para la Entidad en la Sección Programación	826 - Porcentaje

METAS

Año	Línea Base	Año Meta	Meta Programada en el Año	Tipo de Meta	Comportamiento del Indicador hacia la Meta	Tipo de Método	Semiforización															
							Amarillo															
Valor:	85.000	2023	85.000	ACUMULATIVA	ASCENDENTE	OTRO	80.750	89.250	76.500	80.749	76.499	89.251										
Variable	Enero	Febrero	Marzo	Abril	Mayo	Junio	Julio	Agosto	Septiembre	Octubre	Noviembre	Diciembre	Total									
OTRO	0.000	0.000	0.000	0.000	0.000	0.000	0.000	0.000	0.000	0.000	0.000	85.000	85.000									

Calendario Modificado

Variable	Calendario Modificado												
	Enero	Febrero	Marzo	Abril	Mayo	Junio	Julio	Agosto	Septiembre	Octubre	Noviembre	Diciembre	Total
OTRO	0.000	0.000	0.000	0.000	0.000	0.000	0.000	0.000	0.000	0.000	0.000	85.000	85.000

[Signature]
 L.P. YG.S. Maderros Los Angeles Dominguez Garcia

[Signature]
 L.E.F. José Efraim Muñoz Cruz

[Signature]
 Mtro. Angel Sepiando Carito Aké
 Subsecretario de Política Hacendaria y Control Presupuestal

Jefe de Departamento de Integración y Seguimiento Programático

Director de Política y Programación Presupuestal

Autorizó

Elaboró

Revisó





GOBIERNO DEL ESTADO DE QUINTANA ROO
 FORMATO EVALUATORIO PROGRAMÁTICO DEL SIPPRES FESIPPRES-01
 INDICADORES

TRIMESTRE		
1	2	3

FECHA
18/01/2024

Variable	Calendario Ejecutado												Total
	Enero	Febrero	Marzo	Abril	Mayo	Junio	Julio	Agosto	Septiembre	Octubre	Noviembre	Diciembre	
OTRO	0.000	0.000	0.000	0.000	0.000	0.000	0.000	0.000	0.000	0.000	0.000	82.500	82.500

AVANCES PROGRAMÁTICOS

Modificado	Trimestral		Acumulado		Nivel de Cumplimiento	
	Ejecutado	Modificado	Ejecutado	Modificado	Nivel de Cumplimiento	%
abs	82.500	85.000	100.000	82.500	97.059	97.059
%						

RESULTADOS

Méts. Actual/Equivalente	Color del Semáforo	Observaciones
82.500		Para el ejercicio 2023, el Estado de Quintana Roo alcanzó la posición 21 en el Diagnóstico PBR-SED 2023 con una valoración del 75.6% en el avance del Diagnóstico PBR-SED. Las puntuaciones de cada sección fueron las siguientes: Para la sección de Programación se obtuvo una valoración del 82.5%, la cual está 1.9% por encima del promedio nacional. Para la sección de Presupuestación se obtuvo una valoración del 87.5%, la cual está 1.7% por encima del promedio nacional. Para la sección de Programación y Control Presupuestal se obtuvo una valoración del 60%, que, si bien se encuentra por debajo del promedio nacional, se tuvo un aumento del 10%, con respecto del ejercicio 2022, en el cual se obtuvo una puntuación del 50%.

L.P. y G.S. Maíra de los Angeles Domínguez García
 Jefa de Departamento de Integración y Seguimiento Programático


L.E.F. José Emmanuel Muñoz Cruz
 Director de Política y Programación Presupuestal

Mtro. Ángel Sevando Canto Alvé
 Subsecretario de Política Hacendaria y Control Presupuestal

Elaboró

Revisó

Autorizó



GOBIERNO DEL ESTADO DE QUINTANA ROO
FORMATO EVALUATORIO PROGRAMÁTICO DEL SIPRES FESIPRES-01
INDICADORES



TRIMESTRE			FECHA
1	2	3	18/01/2024

Variable	Cronograma Ejecutado												Total
	Enero	Febrero	Marzo	Abril	Mayo	Junio	Julio	Agosto	Septiembre	Octubre	Noviembre	Diciembre	
OTRO	0.000	0.000	0.000	0.000	0.000	0.000	0.000	0.000	0.000	0.000	0.000	87.500	87.500

Modificado	Trimestral		Acumulado		Nivel de Cumplimiento
	Ejecutado	Nivel de Cumplimiento	Ejecutado	Nivel de Cumplimiento	
abs	87.500	102.941	85.000	100.000	102.941
%	87.500	102.941	85.000	100.000	102.941

RESULTADOS

Méq. Anual Equivalente	Calificación Semestral	Observaciones
87.500		Para el ejercicio 2023, el Estado de Quintana Roo alcanzó la posición 21 en el Diagnóstico PBR-SED 2023 con una valoración del 75.6% en el avance del Diagnóstico PBR-SED. Las puntuaciones de cada sección fueron las siguientes: Para la sección de Programación se obtuvo una valoración del 82.5%, la cual está 1.8% por encima del promedio nacional. Para la sección de Presupuestación se obtuvo una valoración del 87.5%, la cual está 1.7% por encima del promedio nacional. Para la sección de Presupuestación se obtuvo una valoración del 60%, que, si bien se encuentra por debajo del promedio nacional, se tuvo un aumento del 10% con respecto del ejercicio 2022, en el cual se obtuvo una puntuación del 50%.

[Signature]
 L.P. y G.S. María de los Angeles Domínguez García

Jefa de Departamento de Integración y Seguimiento Programático

Elaboró

[Signature]
 L.E.F. José Emmanuel Muñoz Cruz

Director de Política y Programación Presupuestal

Revisó

[Signature]
 Mtro. Angel Servando Canto Aké

Subsecretario de Política Hacendaria y Control Presupuestal

Autorizó





GOBIERNO DEL ESTADO DE QUINTANA ROO
 FORMATO EVALUATORIO PROGRAMÁTICO DEL SIPRES FESIPRES-01

INDICADORES

TRIMESTRE		
1	2	3

FECHA	
18/01/2024	

INSTITUCIÓN: 2111106106 - Secretaría de Finanzas y Planeación
 PROGRAMA PRESUPUESTARIO: P003 - Gestión del Gasto Público Orientado a resultados
 UNIDAD RESPONSABLE: 1106-2209 - Subsecretaría de Política Hacendaria y Control Presupuestal
 COMPONENTE: F.P.002 - Programación, Presupuestación y Ejercicio y Control del Gasto Estatal consolidado con base en los principios del Modelo PBR - SED.

IDENTIFICACIÓN DEL INDICADOR

Indicador: CO2IND3 - Índice PoR - SED sección Ejercicio y Control

VARIABLES

Unidad de Medida: \$26 - Porcentaje

OTRO: Valoración obtenida para la Entidad en la Sección Ejercicio y Control

METAS

Año	Línea Base	Año Meta	Meta Programada	Tipo de Meta	Comportamiento del indicador hacia la Meta	Tipo de Método	Semesterización												
							ASCIENDEnte	OTRO	55-100	60-900	52.200	55.089	52.199	60.901	Agosto	Septiembre	Octubre	Noviembre	Diciembre
2023	30.000	30.000	58.000	NO ACUMULATIVA	ASCIENDEnte	OTRO	55-100	60-900	52.200	55.089	52.199	60.901	Agosto	Septiembre	Octubre	Noviembre	Diciembre	Total	
							Calendario Programado												
Variable	Enero	0.000	0.000	0.000	0.000	0.000	0.000	0.000	0.000	0.000	0.000	0.000	0.000	0.000	0.000	0.000	0.000	50.000	50.000
							Calendario Modificado												
Variable	Enero	0.000	0.000	0.000	0.000	0.000	0.000	0.000	0.000	0.000	0.000	0.000	0.000	0.000	0.000	0.000	0.000	58.000	58.000
OTRO		0.000	0.000	0.000	0.000	0.000	0.000	0.000	0.000	0.000	0.000	0.000	0.000	0.000	0.000	0.000	0.000	58.000	58.000

[Signature]
 L.P. y G.S. Marta de los Angeles Dominguez Garcia

L.E.F. José Emmanuel Muñoz Cruz
 Director de Política y Programación Presupuestal

[Signature]
 Mtro. Angel Servando Camiló Avé
 Subsecretario de Política Hacendaria y Control Presupuestal

Jefe de Departamento de Integración y Seguimiento Programático

Revisó

Elaboró

Autorizó



GOBIERNO DEL ESTADO DE QUINTANA ROO
 FORMATO EVALUATORIO PROGRAMÁTICO DEL SIPPRES FESIPPRES-01
 INDICADORES



TRIMESTRE			FECHA	
1	2	3	18/01/2024	

Variable	Calendario Ejecutado												Total	
	Enero	Febrero	Marzo	Abril	Mayo	Junio	Julio	Agosto	Septiembre	Octubre	Noviembre	Diciembre		
OTRO	0.000	0.000	0.000	0.000	0.000	0.000	0.000	0.000	0.000	0.000	0.000	0.000	60.000	60.000

AVANCES PROGRAMÁTICOS			
Modificación	Trimestral		Nivel de Cumplimiento
	Ejecutado	Modificado	
abs	60.000	58.000	103.448
%	100.000	100.000	103.448
abs	60.000	58.000	103.448

RESULTADOS			
Mes Anual Equivalente	Cópor del Semáforo	Observaciones	
60.000		Para el ejercicio 2023, el Estado de Quintana Roo alcanzó la posición 21 en el Diagnóstico PBR-SED 2023 con una valoración del 75.6% en el avance del Diagnóstico PBR-SED. Las puntuaciones de cada sección fueron las siguientes: Para la sección de Programación se obtuvo una valoración del 82.5%, la cual está 1.8% por encima del promedio nacional. Para la sección de Presupuestación se obtuvo una valoración del 87.5%, la cual está 1.7% por encima del promedio nacional. Para la sección de Programación se obtuvo una valoración del 60%, que, si bien se encuentra por debajo del promedio nacional, se tuvo un aumento del 10% con respecto del ejercicio 2022, en el cual se obtuvo una puntuación del 50%.	

L.P. y G.S. María de los Angeles Dominguez Garcia

Jefa de Departamento de Integración y Seguimiento Programático

Elaboró

L.E.F. José Emmanuel Muñoz Cruz

Director de Política y Programación Presupuestal

Revisó

Mtro. Angel Servando Carito Aké

Subsecretario de Política Hacendaria y Control Presupuestal

Autorizó



GOBIERNO DEL ESTADO DE QUINTANA ROO
 FORMATO EVALUATORIO PROGRAMÁTICO DEL SIPRES FESIPRES-01
 INDICADORES



TRIMESTRE		
1	2	3

FECHA	
18/01/2024	

Variable	Calendario Modificado												Total	
	Enero	Febrero	Marzo	Abril	Mayo	Junio	Julio	Agosto	Septiembre	Octubre	Noviembre	Diciembre		
DENOMINADOR	1.000	1.000	1.000	1.000	1.000	1.000	1.000	1.000	1.000	1.000	1.000	1.000	71.000	71.000
Variable	Calendario Ejecutado												Total	
	Enero	Febrero	Marzo	Abril	Mayo	Junio	Julio	Agosto	Septiembre	Octubre	Noviembre	Diciembre		
NUMERADOR	0.000	0.000	0.000	0.000	0.000	0.000	0.000	0.000	0.000	0.000	0.000	0.000	71.000	71.000
DENOMINADOR	1.000	1.000	1.000	1.000	1.000	1.000	1.000	1.000	1.000	1.000	1.000	1.000	71.000	71.000

AVANCES PROGRAMÁTICOS

Variable	Asumido		Ejecutado		Nivel de Cumplimiento		Observaciones
	abs	%	abs	%	abs	%	
100.000	100.000	100.000	100.000	100.000	100.000	100.000	0.000

RESULTADOS

Meta Anual Equivalente	Color de Semáforo	Observaciones
100.000	Verde	Este indicador mide el total de los programas presupuestarios que cumplen con los criterios que establece la SHCP a través de la Metodología del Marco Lógico para ser validados. Todos los programas deben ser sometidos a una revisión, por parte de personal capacitado en el tema, y sólo aquellos que cumplan con lo solicitado obtendrán su validación para proceder a la etapa de Presupuestación. Se alcanzó una meta del 100% de programas presupuestarios validados conforme a dicha metodología.

Lic. Carmen Alejandra Caudillo Navarrete
 Analista Profesional

Elaboró

L.P. y G.S. María de los Angeles Dominguez Garcia

Jefe de Departamento de Integración y Seguimiento Programático

Revisó

L.E.F. José Emmanuel Muñoz Cruz

Director de Política y Programación Presupuestal

Autorizó



GOBIERNO DEL ESTADO DE QUINTANA ROO
 FORMATO EVALUATORIO PROGRAMÁTICO DEL SIPPRES FESIPPRES-01
 INDICADORES



TRIMESTRE		
1	2	3

FECHA	
30/01/2024	

INSTITUCIÓN: 2111106106 - Secretaría de Finanzas y Planeación
 PROGRAMA PRESUPUESTARIO: P003 - Gestión del Gasto Público Orientado a resultados
 UNIDAD RESPONSABLE: 1106-2447 - Dirección de Control Presupuestal de los Servicios Personales.
 ACTIVIDAD: F.P. C02.A02 - Seguimiento a la ejecución de los recursos de los servicios personales de las Entidades y Organismos con base en el Decreto del Presupuesto autorizado.

IDENTIFICACIÓN DEL INDICADOR			
Indicador	C2A2 - Porcentaje de Estados Analíticos del Gasto publicados relacionados con el recurso de los servicios personales.		
NUMERADOR	Estados analíticos del Gasto publicados relacionados con el recurso de los servicios personales	Unidad de Medida del Numerador	403 - Estado Financiero
DENOMINADOR	Total de Estados analíticos del Gasto relacionados con el recurso de los servicios personales	Unidad de Medida del Denominador	403 - Estado Financiero

VARIABLES			
Indicador	C2A2 - Porcentaje de Estados Analíticos del Gasto publicados relacionados con el recurso de los servicios personales.		
NUMERADOR	Estados analíticos del Gasto publicados relacionados con el recurso de los servicios personales	Unidad de Medida del Numerador	403 - Estado Financiero
DENOMINADOR	Total de Estados analíticos del Gasto relacionados con el recurso de los servicios personales	Unidad de Medida del Denominador	403 - Estado Financiero

METAS			
Linea Base	Año Meta	Meta Programada en el Año	Tipo de Meta
100.000	2023	100.000	NO ACUMULATIVA
Valor:	100.000	2023	ASCENDENTE

Calendario Programado													
Variable	Enero	Febrero	Marzo	Abril	Mayo	Junio	Julio	Agosto	Septiembre	Octubre	Noviembre	Diciembre	Total
NUMERADOR	0.000	0.000	0.000	0.000	0.000	2.000	0.000	0.000	0.000	0.000	0.000	2.000	2.000
DENOMINADOR	1.000	1.000	1.000	1.000	1.000	2.000	1.000	1.000	1.000	1.000	1.000	2.000	2.000

Calendario Modificado													
Variable	Enero	Febrero	Marzo	Abril	Mayo	Junio	Julio	Agosto	Septiembre	Octubre	Noviembre	Diciembre	Total
NUMERADOR	0.000	0.000	0.000	0.000	0.000	2.000	0.000	0.000	0.000	0.000	0.000	2.000	2.000
DENOMINADOR	1.000	1.000	1.000	1.000	1.000	2.000	1.000	1.000	1.000	1.000	1.000	2.000	2.000

Elaboró: LIC. OSCAR HIRAM SANTOS LIZARRAGA
 Jefe de Departamento de Control de Servicios Personales del Sector Central

Revisó: LIC. OSCAR HIRAM SANTOS LIZARRAGA
 Jefe de Departamento de Control de Servicios Personales del Sector Central

Autorizó: ING. MARGARITA SOLA MONTALGO
 Directora de Control Presupuestal de los Servicios Personales



GOBIERNO DEL ESTADO DE QUINTANA ROO
 FORMATO EVALUATORIO PROGRAMÁTICO DEL SIPPRES FESIPPRES-01
 INDICADORES



TRIMESTRE			FECHA
1	2	3	30/01/2024

Variable	Calendario Modificado												Total
	Enero	Febrero	Marzo	Abril	Mayo	Junio	Julio	Agosto	Septiembre	Octubre	Noviembre	Diciembre	
DENOMINADOR	1.000	1.000	1.000	1.000	1.000	2.000	1.000	1.000	1.000	1.000	1.000	2.000	2.000
Variable	Calendario Ejecutado												Total
	Enero	Febrero	Marzo	Abril	Mayo	Junio	Julio	Agosto	Septiembre	Octubre	Noviembre	Diciembre	
NUMERADOR	0.000	0.000	0.000	0.000	0.000	2.000	0.000	0.000	0.000	0.000	0.000	2.000	2.000
DENOMINADOR	1.000	1.000	1.000	1.000	1.000	2.000	1.000	1.000	1.000	1.000	1.000	2.000	2.000

Variable	AVANCES PROGRAMÁTICOS												Observaciones
	Acumulado						Trimestral						
	Ejecutado	Nivel de Cumplimiento	Modificado	Ejecutado	Nivel de Cumplimiento	Denominador	Ejecutado	Nivel de Cumplimiento	Denominador	Ejecutado	Nivel de Cumplimiento	Denominador	
abs	100.000	%	100.000	abs	%	100.000	abs	%	100.000	abs	%	100.000	0.000
abs	100.000	%	100.000	abs	%	100.000	abs	%	100.000	abs	%	100.000	0.000

RESULTADOS		Observaciones
Méa Anual Equivalente	100.000	VERDE

LIC. OSCAR HIRAM SANTOS LIZARRAGA

JEFE DE DEPARTAMENTO DE SERVICIOS PERSONALES DEL SECTOR CENTRAL

Elaboró

LIC. OSCAR HIRAM SANTOS LIZARRAGA

JEFE DE DEPARTAMENTO DE CONTROL DE SERVICIOS PERSONALES DEL SECTOR CENTRAL

Revisó

DIRECTORA DE CONTROL PRESUPUESTAL DE LOS SERVICIOS PERSONALES

Autorizó

ING. MARGARITA SALLA HIDALGO



GOBIERNO DEL ESTADO DE QUINTANA ROO
 FORMATO EVALUATORIO PROGRAMÁTICO DEL SIPRES FESIPRES-01
 INDICADORES



TRIMESTRE		
1	2	3
FECHA		
12/01/2024		

INSTITUCIÓN: 2111106106 - Secretaría de Finanzas y Planeación
 PROGRAMA PRESUPUESTARIO: P003 - Gestión del Gasto Público Orientado a resultados
 UNIDAD RESPONSABLE: 1106-2413 - Dirección de Control Presupuestal
 ACTIVIDAD: F.P.C02.A03 - Seguimiento a la ejecución de los recursos públicos a fin de controlar el gasto en apego a los principios de Disciplina Financiera.

IDENTIFICACIÓN DEL INDICADOR

Indicador: C2A3 - Porcentaje de Estados Analíticos del Gasto Público de acuerdo con la normatividad aplicable.

VARIABLES

NUMERADOR:	Número de publicaciones por trimestre.	Unidad de Medida del Numerador:	324 - Documento
DENOMINADOR:	Número de publicaciones esperadas por trimestre.	Unidad de Medida del Denominador:	324 - Documento

METAS

Variable	Año	2019	100.000	2023	100.000	Tipo de Meta	Comportamiento del Indicador hacia la Meta	Tipo de Meta	Porcentaje	Calendarización Programada																									
										ACUMULATIVA	ASCENDENTE	Porcentaje	Asignación	Asignación	Asignación	Asignación	Asignación	Asignación	Asignación	Asignación	Asignación	Asignación													
NUMERADOR	2019	100.000	100.000	100.000	100.000	Meta	Asignación	Meta	100.000	Enero	0.000	Febrero	0.000	Marzo	13.000	Abril	0.000	Mayo	0.000	Junio	13.000	Julio	0.000	Agosto	0.000	Septiembre	13.000	Octubre	0.000	Noviembre	0.000	Diciembre	13.000	Total	52.000
DENOMINADOR	2019	100.000	100.000	100.000	100.000	Meta	Asignación	Meta	100.000	Enero	1.000	Febrero	1.000	Marzo	13.000	Abril	1.000	Mayo	1.000	Junio	13.000	Julio	1.000	Agosto	1.000	Septiembre	13.000	Octubre	1.000	Noviembre	1.000	Diciembre	13.000	Total	52.000


Leidy...
 Jefa de Departamento

L.C. CARLOS ALBERTO RODRIGUEZ PRIEGO
 DIRECTOR DE CONTROL PRESUPUESTAL

Autorizó

Revisó

Elaboró



GOBIERNO DEL ESTADO DE QUINTANA ROO
 FORMATO EVALUATORIO PROGRAMÁTICO DEL SIPRES FESIPRES-01
 INDICADORES



TRIMESTRE			FECHA	
1	2	3	12/01/2024	

Variable	Calendario Modificado												Total
	Enero	Febrero	Marzo	Abril	Mayo	Junio	Julio	Agosto	Septiembre	Octubre	Noviembre	Diciembre	
DENOMINADOR	1.000	1.000	13.000	1.000	1.000	13.000	1.000	1.000	13.000	1.000	1.000	13.000	60.000
Variable	Calendario Ejecutado												Total
	Enero	Febrero	Marzo	Abril	Mayo	Junio	Julio	Agosto	Septiembre	Octubre	Noviembre	Diciembre	
NUMERADOR	0.000	0.000	13.000	0.000	0.000	13.000	0.000	0.000	13.000	1.000	1.000	13.000	54.000
DENOMINADOR	1.000	1.000	13.000	1.000	1.000	13.000	1.000	1.000	13.000	1.000	1.000	13.000	54.000

Variable	Trimestral				Acumulado				Timestral	
	Ejecutado	Modificado	Nivel de Cumplimiento	Denominador	Ejecutado	Modificado	Nivel de Cumplimiento	Denominador	%	%
NUMERADOR	abs	abs	%	100.000	abs	abs	%	100.000	100.000	0.000
DENOMINADOR	abs	abs	%	100.000	abs	abs	%	100.000	100.000	0.000

Variable	Trimestral		Acumulado		Timestral	
Modificado	Ejecutado	Nivel de Cumplimiento	Ejecutado	Modificado	Nivel de Cumplimiento	Denominador
NUMERADOR	abs	%	abs	abs	%	%
DENOMINADOR	abs	%	abs	abs	%	%

Variable	Trimestral		Acumulado		Timestral	
Modificado	Ejecutado	Nivel de Cumplimiento	Ejecutado	Modificado	Nivel de Cumplimiento	Denominador
NUMERADOR	abs	%	abs	abs	%	%
DENOMINADOR	abs	%	abs	abs	%	%

Castilla Saldaña Sandra Evelyn
 Analista Profesional

Elaboró

Leydi Araoz Durantes Avila
 Jefa de Departamento

Revisó

L.C. CARLOS ALBERTO RODRIGUEZ PRIEGO
 DIRECTOR DE CONTROL PRESUPUESTAL

Autorizó



TRIMESTRE		
1	2	3

FECHA -	
08/01/2024	

GOBIERNO DEL ESTADO DE QUINTANA ROO
FORMATO EVALUATORIO PROGRAMÁTICO DEL SIPRES FESIPRES-01
 INDICADORES



INSTITUCIÓN: 2111106106 - Secretaría de Finanzas y Planeación
PROGRAMA PRESUPUESTARIO: P003 - Gestión del Gasto Público Orientado a resultados
UNIDAD RESPONSABLE: 1106-2440 - Dirección de Control y Seguimiento de Inversión Pública
ACTIVIDAD: F.P.C02.A04 - Control, seguimiento y análisis de las etapas del autorizado, comprometido y devengado de la Inversión Pública en coordinación con las dependencias, entidades y organismos.

Indicador:		IDENTIFICACIÓN DEL INDICADOR	
C2A4 - Porcentaje de proyectos de inversión pública comprometidos		Unidad de Medida del Numerador:	908 - Proyecto
		Unidad de Medida del Denominador:	908 - Proyecto

VARIABLES			
NUMERADOR	Número de proyectos de inversión pública comprometidos		
DENOMINADOR	Número de proyectos de inversión pública aprobados		

METAS															
Año	Meta	Unidad de Medida	Valor												
2019	100.000	Proyecto	105.000												
2023	100.000	Proyecto	95.000												
<table border="1"> <tr> <th>Variable</th> <th>ASCENDENTE</th> <th>ACUMULATIVA</th> <th>PORCENTAJE</th> </tr> <tr> <td>NUMERADOR</td> <td>22.000</td> <td>22.000</td> <td>21,0%</td> </tr> <tr> <td>DENOMINADOR</td> <td>105.000</td> <td>105.000</td> <td>90,5%</td> </tr> </table>				Variable	ASCENDENTE	ACUMULATIVA	PORCENTAJE	NUMERADOR	22.000	22.000	21,0%	DENOMINADOR	105.000	105.000	90,5%
Variable	ASCENDENTE	ACUMULATIVA	PORCENTAJE												
NUMERADOR	22.000	22.000	21,0%												
DENOMINADOR	105.000	105.000	90,5%												


Calendario Programado													
Variable	Enero	Febrero	Marzo	Abril	Mayo	Junio	Julio	Agosto	Septiembre	Octubre	Noviembre	Diciembre	Total
NUMERADOR	0.000	8.000	8.000	13.000	22.000	30.000	50.000	34.000	14.000	10.000	6.000	5.000	200.000
DENOMINADOR	1.000	8.000	8.000	13.000	22.000	30.000	50.000	34.000	14.000	10.000	6.000	5.000	200.000

Calendario Modificado													
Variable	Enero	Febrero	Marzo	Abril	Mayo	Junio	Julio	Agosto	Septiembre	Octubre	Noviembre	Diciembre	Total
NUMERADOR	0.000	8.000	8.000	13.000	22.000	30.000	50.000	34.000	14.000	10.000	6.000	5.000	200.000
DENOMINADOR	1.000	8.000	8.000	13.000	22.000	30.000	50.000	34.000	14.000	10.000	6.000	5.000	200.000

Elaboró: C. Sandra Isabel Cano Boscza
 Analista Profesional

Revisó: C. José Luis Chab Chan
 Jefe de Departamento de Seguimiento al Gasto Federalizado

Autorizó: Ana. Elvira Cabrera Cruz
 Director de Control y Seguimiento de Inversión Pública



GOBIERNO DEL ESTADO DE QUINTANA ROO
 FORMATO EVALUATORIO PROGRAMÁTICO DEL SIPPRES FESIPPRES-01
 INDICADORES

TRIMESTRE		
1	2	3

FECHA	08/01/2024
-------	------------

Variable	Calendario Modificado												Total
	Enero	Febrero	Marzo	Abril	Mayo	Junio	Julio	Agosto	Septiembre	Octubre	Noviembre	Diciembre	
DENOMINADOR	1.000	8.000	8.000	13.000	22.000	30.000	50.000	34.000	14.000	10.000	6.000	5.000	200.000
Variable	Calendario Ejecutado												Total
	Enero	Febrero	Marzo	Abril	Mayo	Junio	Julio	Agosto	Septiembre	Octubre	Noviembre	Diciembre	
NUMERADOR	0.000	0.000	7.000	1.000	30.000	8.000	17.000	38.000	41.000	25.000	25.000	35.000	227.000
DENOMINADOR	1.000	1.000	9.000	1.000	30.000	8.000	17.000	38.000	41.000	25.000	23.000	35.000	227.000

Variable	Acumulado				Trimestral				
	Ejecutado	Modificado	Nivel de Cumplimiento	%	Ejecutado	Modificado	Nivel de Cumplimiento	%	
100.000	102.410	100.000	100.000	100.000	100.000	100.000	100.000	304.762	295.238

En este trimestre los ejecutores del gasto realizaron sus trámites finales en tiempo y de igual forma se aprobaron nuevos proyectos de inversión pública.

Méx Anual Equivalente	Color del Semáforo	Observaciones
102.410	VERDE	En este trimestre los ejecutores del gasto realizaron sus trámites finales en tiempo y de igual forma se aprobaron nuevos proyectos de inversión pública.

[Signature]
 C. José Luis Chab Chan

Jefe de Departamento de Seguimiento al Gasto Federalizado

Revisó

[Signature]
 C. Sandra Isabel Cerón Baez
 Analista Profesional

Elaboró

[Signature]
 Mg. Elvies Cabrera Cruz

Director de Control y Seguimiento de Inversión Pública

Autorizó



GOBIERNO DEL ESTADO DE QUINTANA ROO
FORMATO EVALUATORIO PROGRAMÁTICO DEL SIPRES PESIPRES-01
INDICADORES



TRIMESTRE		
1	2	3

FECHA
10/01/2024

INSTITUCIÓN: 2111105106 - Secretaría de Finanzas y Planeación
PROGRAMA PRESUPUESTARIO: P003 - Gestión del Gasto Público Orientado a resultados
UNIDAD RESPONSABLE: 1105-2205 - Subsecretaría de Análisis Económico y Finanzas Públicas
ACTIVIDAD: F.P.02.A05 - Integración y difusión de indicadores económicos y de finanzas públicas.

IDENTIFICACIÓN DEL INDICADOR

Indicador	C02A05 - Porcentaje de indicadores económicos y de finanzas públicas integrados y/o difundidos	
NUMERADOR	Indicadores económicos y de finanzas públicas integrados y/o difundidos	498 - Indicador
DENOMINADOR	Total de indicadores económicos y de finanzas públicas programados	498 - Indicador

VARIABLES

Unidad de Medida del Numerador	498 - Indicador
Unidad de Medida del Denominador	498 - Indicador

METAS

Variable	Año Base	Año Meta	Método	Tipo de Medida	Tipo de Medida	Comportamiento del Indicador hacia la Meta	Tipo de Medida	Porcentaje	Semifortificación											
									ACUMULATIVA	ASCENDENTE	Porcentaje	Agosto	Septiembre	Octubre	Noviembre	Diciembre	Total			
	2019	2023	87,500	87,500	ACUMULATIVA	ASCENDENTE	Porcentaje	83.125	83,125	91,875	78,750	83,124	78,749	91,876						
	Enero	Febrero	Marzo	Abril	Mayo	Junio	Julio	Agosto	Septiembre	Octubre	Noviembre	Diciembre	Total							
NUMERADOR	0.000	1.000	1.000	1.000	1.000	1.000	1.000	1.000	1.000	1.000	1.000	1.000	1.000	1.000	1.000	1.000	1.000	1.000	1.000	
DENOMINADOR	1.000	1.000	1.000	1.000	1.000	1.000	1.000	1.000	1.000	1.000	1.000	1.000	1.000	1.000	1.000	1.000	1.000	1.000	1.000	

CALENDARIO MODIFICADO

Variable	Año Base	Año Meta	Método	Tipo de Medida	Tipo de Medida	Comportamiento del Indicador hacia la Meta	Tipo de Medida	Porcentaje	Semifortificación											
									ACUMULATIVA	ASCENDENTE	Porcentaje	Agosto	Septiembre	Octubre	Noviembre	Diciembre	Total			
	2019	2023	87,500	87,500	ACUMULATIVA	ASCENDENTE	Porcentaje	83.125	83,125	91,875	78,750	83,124	78,749	91,876						
	Enero	Febrero	Marzo	Abril	Mayo	Junio	Julio	Agosto	Septiembre	Octubre	Noviembre	Diciembre	Total							
NUMERADOR	0.000	1.000	1.000	1.000	1.000	1.000	1.000	1.000	1.000	1.000	1.000	1.000	1.000	1.000	1.000	1.000	1.000	1.000	1.000	
DENOMINADOR	1.000	1.000	1.000	1.000	1.000	1.000	1.000	1.000	1.000	1.000	1.000	1.000	1.000	1.000	1.000	1.000	1.000	1.000	1.000	

Lic. *[Signature]* **Elaboró**
 Supervisor Especializada

Lic. *[Signature]* **Revisó**
 Director de Información y Análisis Económico.

MTCO. *[Signature]* **Autorizó**
 MTCO. JESUS MARCELO RAMIREZ

SUBSECRETARIO DE ANÁLISIS ECONÓMICO Y FINANZAS PÚBLICAS



GOBIERNO DEL ESTADO DE QUINTANA ROO
 FORMATO EVALUATORIO PROGRAMÁTICO DEL SIPRES FESIPRES-01
 INDICADORES



QUINTANA ROO GOBIERNO DEL ESTADO

TRIMESTRE		
1	2	3

FECHA	
10/01/2024	

Variable	Calendario Modificado												Total
	Enero	Febrero	Marzo	Abril	Mayo	Junio	Julio	Agosto	Septiembre	Octubre	Noviembre	Diciembre	
DENOMINADOR	1,000	1,000	1,000	1,000	1,000	1,000	1,000	1,000	1,000	1,000	1,000	2,000	8,000
Variable	Calendario Ejecutado												Total
	Enero	Febrero	Marzo	Abril	Mayo	Junio	Julio	Agosto	Septiembre	Octubre	Noviembre	Diciembre	
NUMERADOR	0.000	1,000	1,000	0.000	1,000	0.000	0.000	1,000	0.000	0.000	1,000	1,000	6,000
DENOMINADOR	1,000	1,000	1,000	1,000	1,000	1,000	1,000	1,000	1,000	1,000	1,000	2,000	7,000

AVANCES PROGRAMÁTICOS		Acumulado	
Trimestral	Ejecutado	Modificado	Ejecutado
abs	66,667	abs	85,714
%	100.000	%	100.000
Nivel de Cumplimiento	%	Nivel de Cumplimiento	%
	97.959		97.959

RESULTADOS	
Métra Anual Equivalente	Color del Semáforo
87,500	SIN OBSERVACIONES

[Signature]
 Lic. Junier Méndez Hernández
 Supervisor Especializado
 EleDato

[Signature]
 Lic. Jesús Belandier García Chuc.
 Director de Información y Análisis Económico.
 Revisó

[Signature]
 MTRC. JESÚS RIVERA AYALA RAMÍREZ
 SUBSECRETARIO DE ANÁLISIS ECONÓMICO Y FINANZAS PÚBLICAS
 Autorizó





GOBIERNO DEL ESTADO DE QUINTANA ROO
FORMATO EVALUATORIO PROGRAMÁTICO DEL SIPRES FESIPRES-01
INDICADORES

TRIMESTRE		
1	2	3

FECHA	
11/01/2024	

INSTITUCIÓN: 2111106106 - Secretaría de Finanzas y Planeación
PROGRAMA PRESUPUESTARIO: F003 - Gestión del Gasto Público Orientado a resultados
UNIDAD RESPONSABLE: 1106-2412 - Dirección de Contabilidad Gubernamental
ACTIVIDAD: F.P. C03.A01 - Armonización de la Contabilidad gubernamental para mejorar la transparencia y la rendición de cuentas.

Indicador		C03.A01 - Porcentaje de avances en el Proceso de Armonización Contable en el Estado	
NUMERADOR	Denominador	Unidad de Medida del Numerador	Unidad de Medida del Denominador
Porcentaje de avances alcanzado	Porcentaje de avances programado	134 - Avance Programado	134 - Avance Programado

Linea Base		Año Meta	Meta Programada en el Año	Tipo de Meta	Computamiento del Indicador	Indicador	Meta	Valor
2019	70.000	2023	100.000	NO ACUMULATIVA	ASCENDENTE	PORCENTAJE	95.000	105.001

Variable	Calendario Programado												Total		
	Enero	Febrero	Marzo	Abril	Mayo	Junio	Julio	Agosto	Septiembre	Octubre	Noviembre	Diciembre			
NUMERADOR	0.000	0.000	0.000	0.000	0.000	0.000	0.000	0.000	0.000	0.000	0.000	0.000	0.000	89.999	105.001
DENOMINADOR	1.000	1.000	1.000	1.000	1.000	1.000	1.000	1.000	1.000	1.000	1.000	1.000	1.000	94.999	105.001

Variable | **Calendario Modificado**

Variable	Calendario Modificado												Total		
	Enero	Febrero	Marzo	Abril	Mayo	Junio	Julio	Agosto	Septiembre	Octubre	Noviembre	Diciembre			
NUMERADOR	0.000	0.000	0.000	0.000	0.000	0.000	95.000	0.000	0.000	0.000	0.000	0.000	0.000	88.143	105.001

Lic. Claudia Lidia Borges Castán
 Jefa de Departamento de Registro Patrimonial


Mtro. Evelio Sosa Batún
 Director de Contabilidad Gubernamental

Mtro. Evelio Sosa Batún
 Director de Contabilidad Gubernamental

Revisó

Autorizó

Elaboró



GOBIERNO DEL ESTADO DE QUINTANA ROO
 FORMATO EVALUATORIO PROGRAMÁTICO DEL SIPRES FESIPRES-01
 INDICADORES

TRIMESTRE		
1	2	3

FECHA	
11/01/2024	

Variable	Calendario Modificado												Total
	Enero	Febrero	Marzo	Abril	Mayo	Junio	Julio	Agosto	Septiembre	Octubre	Noviembre	Diciembre	
DENOMINADOR	1.000	1.000	1.000	1.000	1.000	1.000	95.000	1.000	1.000	1.000	80.000	1.000	88.143
Variable	Calendario Ejecutado												Total
	Enero	Febrero	Marzo	Abril	Mayo	Junio	Julio	Agosto	Septiembre	Octubre	Noviembre	Diciembre	
NUMERADOR	0.000	0.000	0.000	0.000	0.000	0.000	90.240	0.000	0.000	90.130	0.000	92.950	91.125
DENOMINADOR	1.000	1.000	1.000	1.000	1.000	1.000	80.000	1.000	1.000	80.000	1.000	80.000	80.000

Variable	AVANCES PROGRAMÁTICOS												Observaciones		
	Trimestral						Acumulado							Trimestral	
	Ejecutado	Nivel de Cumplimiento	Modificado	Ejecutado	Nivel de Cumplimiento	Modificado	Ejecutado	Nivel de Cumplimiento	Ejecutado	Nivel de Cumplimiento	Ejecutado	Nivel de Cumplimiento		Denominador	%
100.000	114.452	%	100.000	113.907	%	113.907	113.907	%	113.907	113.907	%	128.850	100.000		
En los meses de Octubre y Diciembre se programa una meta de 65% en cada mes, pero se cumplió con un porcentaje más alto del programado.															

Meta Anual Equivalente	Color del Semáforo		Observaciones
	114.452	FRONTE	
114.452	FRONTE	FRONTE	En los meses de Octubre y Diciembre se programa una meta de 65% en cada mes, la cual corresponde al segundo y tercer trimestre de 2023 de la armonización contable (SEVAC), en el cual se cumplió con un porcentaje más alto de lo programado.

Lic. Claudia Srajal Borges Caslán,
 Jefa de Departamento de Registro Patrimonial

[Firma]
 Dra. Evelio Sosa Batún
 Director de Contabilidad Gubernamental

[Firma]
 Mtro. Evelio Sosa Batún
 Director de Contabilidad Gubernamental

Elaboró

Revisó

Autorizó



GOBIERNO DEL ESTADO DE QUINTANA ROO
 FORMATO EVALUATORIO PROGRAMÁTICO DEL SIPPRES FESIPPRES-01
 INDICADORES

TRIMESTRE		
1	2	3

FECHA	
19/01/2024	

INSTITUCIÓN: 2111106106 - Secretaría de Finanzas y Planeación
 PROGRAMA PRESUPUESTARIO: P003 - Gestión del Gasto Público Orientado a resultados
 UNIDAD RESPONSABLE: 1106-3461 - Dirección de Administración de Bienes y Servicios
 COMPONENTE: F.P.C04 - Recursos humanos, bienes muebles e inmuebles y contrataciones consolidadas responsabilmente administrados.

IDENTIFICACIÓN DEL INDICADOR	
Indicador	C04 - Porcentaje de bienes, servicios suministrados y contratos debidamente integrados y actualizados
NUMERADOR	Bienes, servicios suministrados y contratos actualizados
DENOMINADOR	Bienes, servicios suministrados y contratos integrados
Unidad de Medida del Numerador	324 - Documento
Unidad de Medida del Denominador	324 - Documento

VARIABLES													
METAS													
Año	Linea Base	Año Meta	Meta Programada en el Año	Tipo de Meta	Comportamiento del Indicador hacia la Meta	Tipo de Método	SEMAFORIZACIÓN	ASCENDENTE	NO ACUMULATIVA	DESCENDENTE			
2023	95.000	2023	100.000	NO ACUMULATIVA	ASCENDENTE	Porcentaje	Amarillo	95.000	105.000	90.000	94.999	89.999	105.001

Variable	Calendario Programado												
	Enero	Febrero	Marzo	Abril	Mayo	Junio	Julio	Agosto	Septiembre	Octubre	Noviembre	Diciembre	Total
NUMERADOR	0.000	0.000	0.000	0.000	0.000	1.000	0.000	0.000	0.000	0.000	0.000	0.000	1.000
DENOMINADOR	1.000	1.000	1.000	1.000	1.000	1.000	1.000	1.000	1.000	1.000	1.000	1.000	1.000

Variable	Calendario Modificado												
	Enero	Febrero	Marzo	Abril	Mayo	Junio	Julio	Agosto	Septiembre	Octubre	Noviembre	Diciembre	Total
NUMERADOR	0.000	0.000	0.000	0.000	0.000	1.000	0.000	0.000	0.000	0.000	0.000	0.000	1.000

C. DALIA MARGARITA ESCOBAR ESCOBAR
 ANALISTA EJECUTIVA
 Elaboró

M.A.P. NORMAN ALEJANDRO ELIAS ANGULO
 DIRECTOR DE ADMINISTRACIÓN DE BIENES Y SERVICIOS
 Revisó

M.A.P. NORMAN ALEJANDRO ELIAS ANGULO
 DIRECTOR DE ADMINISTRACIÓN DE BIENES Y SERVICIOS
 Autorizó



GOBIERNO DEL ESTADO DE QUINTANA ROO
 FORMATO EVALUATORIO PROGRAMÁTICO DEL SIPRES FESIPRES-01
 INDICADORES



TRIMESTRE		
1	2	3

FECHA	19/01/2024
-------	------------

Variable	Calendario Modificado												Total		
	Enero	Febrero	Marzo	Abril	Mayo	Junio	Julio	Agosto	Septiembre	Octubre	Noviembre	Diciembre			
DENOMINADOR	1.000	1.000	1.000	1.000	1.000	1.000	1.000	1.000	1.000	1.000	1.000	1.000	1.000	1.000	1.000
NUMERADOR	0.000	0.000	0.000	0.000	0.000	0.000	0.000	0.000	0.000	0.000	0.000	0.000	0.000	0.000	0.000
DENOMINADOR	1.000	1.000	1.000	1.000	1.000	1.000	1.000	1.000	1.000	1.000	1.000	1.000	1.000	1.000	1.000

Variable	Calendario Ejecutado												Total		
	Enero	Febrero	Marzo	Abril	Mayo	Junio	Julio	Agosto	Septiembre	Octubre	Noviembre	Diciembre			
NUMERADOR	0.000	0.000	0.000	0.000	0.000	0.000	0.000	0.000	0.000	0.000	0.000	0.000	0.000	0.000	0.000
DENOMINADOR	1.000	1.000	1.000	1.000	1.000	1.000	1.000	1.000	1.000	1.000	1.000	1.000	1.000	1.000	1.000

AVANCES PROGRAMÁTICOS

Variable	Trimestral		Acumulado		Observaciones
	Ejecutado	Nivel de Cumplimiento	Ejecutado	Nivel de Cumplimiento	
100.000	abs	%	abs	%	
100.000	100.000	100.000	100.000	100.000	
100.000	100.000	100.000	100.000	100.000	
100.000	100.000	100.000	100.000	100.000	


RESULTADOS

Meta Anual Equivalente	Color del Semáforo	Observaciones
100.000	VERDE	Se envía reporte de que en el presente periodo se suministraron 91 servicios y se actualizaron 30 contratos debidamente formalizados por parte de las Dependencias y Órganos Administrativos Descentralizados.

C. DALIA MARCA RIVERA ESCAMILLA
 ANALISTA EJECUTIVA
 Elaboró

M.A.P. NORMAN ALEJANDRO ELIAS ANGULO
 DIRECTOR DE ADMINISTRACION DE BIENES Y SERVICIOS
 Revisó

M.A.P. NORMAN ALEJANDRO ELIAS ANGULO
 DIRECTOR DE ADMINISTRACION DE BIENES Y SERVICIOS
 Autorizó





GOBIERNO DEL ESTADO DE QUINTANA ROO
 FORMATO EVALUATORIO PROGRAMÁTICO DEL SIPRES FESIPRES-01
 INDICADORES

TRIMESTRE		
1	2	3

FECHA	
19/01/2024	

INSTITUCIÓN: 2111106106 - Secretaría de Finanzas y Planeación
 PROGRAMA PRESUPUESTARIO: F003 - Gestión del Gasto Público Orientado a resultados
 UNIDAD RESPONSABLE: 1106-2316 - Dirección General de Contrataciones
 ACTIVIDAD: F.P.C04.A01 - Adjudicación de las líneas consolidadas derivadas de las necesidades generalizadas de las Dependencias y Órganos Administrativos Desconcentrados de la Administración Pública Central

IDENTIFICACIÓN DEL INDICADOR

Indicador	C04A01 - Tasa de variación de la adjudicación de líneas consolidadas entre ejercicios.	
-----------	--	--

VARIABLES

NUMERADOR	Adjudicación de líneas consolidadas en el año actual	Unidad de Medida del Numerador	324 - Documento
DENOMINADOR	Adjudicación de líneas consolidadas en el año pasado	Unidad de Medida del Denominador	324 - Documento

METAS

Línea Base	Año Meta	Meta Programada en el Año	Tipo de Meta	Comportamiento del Indicador hacia la Meta	Tipo de Método		Sematización				
					ACUMULATIVA PARCIAL (NUMERADOR)	ASCENDENTE	TASA DE VARIACION	Verde	Amarillo	Rojo	
30.000	2023	40.000	ACUMULATIVA PARCIAL (NUMERADOR)	ASCENDENTE	TASA DE VARIACION	38.000	42.000	38.000	36.000	38.000	42.000

Calendario Programado

Variable	Enero	Febrero	Marzo	Abril	Mayo	Junio	Julio	Agosto	Septiembre	Octubre	Noviembre	Diciembre	Total
NUMERADOR	20.000	0.000	0.000	0.000	0.000	0.000	0.000	0.000	0.000	0.000	0.000	0.000	20.000
DENOMINADOR	15.000	1.000	1.000	1.000	1.000	1.000	1.000	1.000	1.000	1.000	1.000	1.000	15.000

LIC. MANUELA RIVERA RAMÍREZ
 Analista Profesional

LIC. ÁNGEL RUBÉN MEDINA LLANES

HECTOR SEGUNDO MASEGOSA LLANAS

DIRECTOR DE PROCEDIMIENTOS DE CONTRATACIÓN

DIRECTOR GENERAL DE CONTRATACIONES

Elaboró

Revisó

Autorizó



GOBIERNO DEL ESTADO DE QUINTANA ROO
 FORMATO EVALUATORIO PROGRAMÁTICO DEL SIPRES FESIPPRES-01
 INDICADORES



TRIMESTRE		
1	2	3

FECHA
19/01/2024

Variable	Calendario Modificado												Total	
	Enero	Febrero	Marzo	Abril	Mayo	Junio	Julio	Agosto	Septiembre	Octubre	Noviembre	Diciembre		
NUMERADOR	20.000	0.000	0.000	0.000	0.000	0.000	0.000	0.000	0.000	0.000	0.000	0.000	1.000	21.000
DENOMINADOR	15.000	1.000	1.000	1.000	1.000	1.000	1.000	1.000	1.000	1.000	1.000	1.000	1.000	15.000

Variable	Calendario Ejecutado												Total	
	Enero	Febrero	Marzo	Abril	Mayo	Junio	Julio	Agosto	Septiembre	Octubre	Noviembre	Diciembre		
NUMERADOR	5.000	0.000	0.000	0.000	0.000	0.000	0.000	0.000	0.000	5.000	6.000	5.000	5.000	21.000
DENOMINADOR	15.000	1.000	1.000	1.000	1.000	1.000	1.000	1.000	1.000	15.000	15.000	15.000	15.000	15.000

AVANCES PROGRAMÁTICOS										VARIACIÓN	
Variable	Acumulado						Trimestral				
	Ejecutado	Modificado	Nivel de Cumplimiento	Ejecutado	Modificado	Nivel de Cumplimiento	Numeral	Denominador	Nivel de Cumplimiento	Observaciones	
abs	6.667	40.000	100.000	40.000	40.000	100.000	%	%	%	200.000	
%	-83.333	-7.143	100.000	40.000	40.000	100.000	%	%	%	200.000	

RESULTADOS	
Meta Anual Equivalente	Color del Semáforo
-2.857	ROJO
PARA EL CUARTO TRIMESTRE SE ACORDO REGISTRAR LAS 16 LINEAS CONSOLIDADAS RESTANTES, PARA CONFIRMAR EL CUMPLIMIENTO DE LA META PROGRAMADA.	

LIC. MARILEIA RIVERA RAMIREZ
 ANALISTA PROFESIONAL

LIC. ÁNGEL RUBÉN MEDINA LLANES
 DIRECTOR DE PROCEDIMIENTOS DE CONTRATACIÓN

HECTOR SEGUNDO MARRASQUA LLANAS
 DIRECTOR GENERAL DE CONTRATACIONES

Elaboró Revisó Autorizó





GOBIERNO DEL ESTADO DE QUINTANA ROO
 FORMATO EVALUATORIO PROGRAMÁTICO DEL SIPPRES FESIPPRES-01
 INDICADORES

TRIMESTRE			FECHA
1	2	3	19/01/2024

INSTITUCIÓN: 2111106106 - Secretaría de Finanzas y Planeación
 PROGRAMA PRESUPUESTARIO: P003 - Gestión del Gasto Público Orientado a resultados
 UNIDAD RESPONSABLE: 1106-3458 - Dirección de Administración de Recursos Humanos
 ACTIVIDAD: F.P.C04-A02 - Revisión de las estructuras orgánicas, ocupacionales y funcionales propuestos por las Instituciones Públicas de la Administración Pública Estatal para su Autorización.

IDENTIFICACIÓN DEL INDICADOR			
Indicador	Código	Descripción	Unidad de Medida del Numerador
C04A02	Porcentaje de Estructuras Orgánicas, Ocupacionales y Funcionales Autorizadas.		413 - Estructura Orgánica
NUMERADOR	Número de estructuras orgánicas, ocupacionales y funcionales revisadas al trimestre		526 - Institución
DENOMINADOR	Número total de Instituciones		

VARIABLES				
Indicador	Unidad de Medida del Numerador	Unidad de Medida del Denominador	Porcentaje	Valor
				89.999

METAS													
Variable	Enero	Febrero	Marzo	Abril	Mayo	Junio	Julio	Agosto	Septiembre	Octubre	Noviembre	Diciembre	Total
NUMERADOR	0.000	0.000	0.000	0.000	0.000	0.000	0.000	0.000	0.000	0.000	0.000	0.000	0.000
DENOMINADOR	1.000	1.000	1.000	1.000	1.000	1.000	1.000	1.000	1.000	1.000	1.000	1.000	1.000

Calendario Programado													
Variable	Enero	Febrero	Marzo	Abril	Mayo	Junio	Julio	Agosto	Septiembre	Octubre	Noviembre	Diciembre	Total
NUMERADOR	0.000	0.000	0.000	0.000	0.000	0.000	0.000	0.000	0.000	0.000	0.000	0.000	0.000
DENOMINADOR	1.000	1.000	1.000	1.000	1.000	1.000	1.000	1.000	1.000	1.000	1.000	1.000	1.000

Calendario Modificado													
Variable	Enero	Febrero	Marzo	Abril	Mayo	Junio	Julio	Agosto	Septiembre	Octubre	Noviembre	Diciembre	Total
NUMERADOR	0.000	0.000	0.000	0.000	0.000	42.000	0.000	0.000	30.000	0.000	0.000	0.000	216.000
DENOMINADOR	1.000	1.000	1.000	1.000	1.000	1.000	1.000	1.000	1.000	1.000	1.000	1.000	1.000

MTRA. ELSA AYDE JARAMILLO GUTIERREZ
 JEFA DE DEPARTAMENTO DE SOLICITUDES DE PAGOS EXTRAORDINARIOS
 Elaboró

LIC. ERIKA DALLA VAZQUEZ CALDERON
 DIRECTORA DE ADMINISTRACIÓN DE RECURSOS HUMANOS
 Revisó

LIC. ERIKA DALLA VAZQUEZ CALDERON
 DIRECTORA DE ADMINISTRACIÓN DE RECURSOS HUMANOS
 Autorizó



GOBIERNO DEL ESTADO DE QUINTANA ROO
 FORMATO EVALUATORIO PROGRAMÁTICO DEL SIPPRES FESIPPRES-01
 INDICADORES



TRIMESTRE			FECHA
1	2	3	19/01/2024

Variable	Calendario Modificado												Total
	Enero	Febrero	Marzo	Abril	Mayo	Junio	Julio	Agosto	Septiembre	Octubre	Noviembre	Diciembre	
DENOMINADOR	1.000	1.000	1.000	1.000	1.000	72.000	1.000	1.000	72.000	1.000	1.000	72.000	216.000
Variable	Calendario Ejecutado												Total
	Enero	Febrero	Marzo	Abril	Mayo	Junio	Julio	Agosto	Septiembre	Octubre	Noviembre	Diciembre	
NUMERADOR	0.000	0.000	0.000	0.000	0.000	70.000	0.000	0.000	30.000	0.000	0.000	118.000	216.000
DENOMINADOR	1.000	1.000	1.000	1.000	1.000	72.000	1.000	1.000	72.000	1.000	1.000	72.000	216.000

AVANCES PROGRAMÁTICOS

Modificación	Ejecutado		Modificado		Nivel de Cumplimiento		Denominador	
	abs	%	abs	%	abs	%	abs	%
200.000	181.171	80.556	100.000	100.000	100.000	100.000	100.000	0.000

Observaciones:
 En este cuarto trimestre se revisaron 116 organigramas de los 72 organigramas programados derivado del programa de excelencia en el Servicio.

RESULTADOS

Méa Anual Equivalente	Color del Semáforo	Observaciones
80.556	ROJO	Derivado de los Lineamientos del Programa denominado Excelencia en el Servicio en el ámbito de competencia de la Administración Pública del Estado de Quintana Roo publicado el 07 de diciembre de 2022, el cual es de observancia general y obligatoria para todas las Dependencias, Organismos Administrativos Desconcentrados y Entidades de la Administración Pública del Estado de Quintana Roo. Por lo anterior, todas las Instituciones públicas solicitaron la actualización de su organigrama, razón por la cual se excede la meta programada en el segundo trimestre de 42 organigramas autorizados a 70 organigramas; además a que en el primer trimestre no se tenía meta programada, los organigramas que se autorizaron entre el 15 de febrero al 31 de marzo de 2023 fueron sumados en el segundo trimestre que se reportó; aun cuando en el tercer trimestre 2023 se alcanzó la meta programada de 30 organigramas, no así la meta anual que al acumularse con lo señalado en el párrafo quinto, se programó en el cuarto trimestre 116 organigramas de los 72 organigramas programados, nos arroja un total de 216 organigramas, contra los 72 organigramas programados.

MTRA. ELSA AYDE GRAMILLO GUTIERREZ
 JEFA DE DEPARTAMENTO DE SOLICITUDES DE PAGOS EXTRAORDINARIOS
 Elaboró

LIC. ERIKA DALILA VAZQUEZ CALDERON
 DIRECTORA DE ADMINISTRACIÓN DE RECURSOS HUMANOS
 Revisó

LIC. ERIKA DALILA VAZQUEZ CALDERON
 DIRECTORA DE ADMINISTRACIÓN DE RECURSOS HUMANOS
 Autorizó





GOBIERNO DEL ESTADO DE QUINTANA ROO
 FORMATO EVALUATORIO PROGRAMÁTICO DEL SIPRES FESIPRES-01
 INDICADORES

TRIMESTRE		
1	2	3

FECHA	
09/01/2024	

INSTITUCIÓN: 2111106106 - Secretaría de Finanzas y Planeación
 PROGRAMA PRESUPUESTARIO: P003 - Gestión del Gasto Público Orientado a resultados
 UNIDAD RESPONSABLE: 1106-3458 - Dirección de Administración de Recursos Humanos
 ACTIVIDAD: F.P.004.A03 - Administración del Capital Humano de forma eficiente

IDENTIFICACIÓN DEL INDICADOR

Indicador	C04A03101 - Porcentaje de personal contratado que cubre el perfil de puesto
-----------	---

VARIABLES

NUMERADOR	Número de personas contratadas en el Gobierno Central cada trimestre que cubre el perfil de puestos	Unidad de Medida del Numerador	1052 - Trabajador
DENOMINADOR	Número Total de personas requeridas para ocupar plazas vacantes en el Gobierno Central	Unidad de Medida del Denominador	1052 - Trabajador

METAS

Variable	Semestralización												Total
	Calendario Programado						Calendario Modificado						
	Enero	Febrero	Marzo	Abril	Mayo	Junio	Julio	Agosto	Septiembre	Octubre	Noviembre	Diciembre	
NUMERADOR	0.000	0.000	3.072.000	0.000	0.000	7.643.000	0.000	0.000	2.521.000	0.000	0.000	6.350.000	19.586.000
DENOMINADOR	1.000	1.000	6.235.000	1.000	1.000	6.235.000	1.000	1.000	6.235.000	1.000	1.000	6.235.000	24.940.000
Valor:	100.000	2023	78.532	ACUMULATIVA	ASCENDENTE	PORCENTAJE	74.606	82.459	70.679	74.605	70.678	82.460	

M.A.P. GERARDO SIBEL MARRIAGA PÉREZ
 JEFE DE DEPARTAMENTO DE ESTRUCTURAS ORGANIZACIONALES Y PERFILES DE PUESTOS

LIC. ERIKA DALILA VAZQUEZ CALDERON
 DIRECTORA DE ADMINISTRACIÓN DE RECURSOS HUMANOS

LIC. ERIKA DALILA VAZQUEZ CALDERON
 DIRECTORA DE ADMINISTRACIÓN DE RECURSOS HUMANOS

Elaboró

Autorizó



GOBIERNO DEL ESTADO DE QUINTANA ROO
 FORMATO EVALUATORIO PROGRAMÁTICO DEL SIPRES FESIPRES-01
 INDICADORES



TRIMESTRE		
1	2	3

FECHA	
09/01/2024	

Variable	Calendario Modificado												Total
	Enero	Febrero	Marzo	Abril	Mayo	Junio	Julio	Agosto	Septiembre	Octubre	Noviembre	Diciembre	
DENOMINADOR	1.000	1.000	6,235.000	1.000	1.000	6,235.000	1.000	1.000	6,235.000	1.000	1.000	6,235.000	24,940.000
Variable	Calendario Ejecutado												Total
	Enero	Febrero	Marzo	Abril	Mayo	Junio	Julio	Agosto	Septiembre	Octubre	Noviembre	Diciembre	
NUMERADOR	0.000	0.000	3,072.000	0.000	0.000	7,643.000	0.000	0.000	2,521.000	0.000	0.000	6,350.000	19,586.000
DENOMINADOR	1.000	1.000	6,235.000	1.000	1.000	6,235.000	1.000	1.000	6,235.000	1.000	1.000	6,235.000	24,940.000

AVANCES PROGRAMÁTICOS										VARIACIÓN		
Variable	Trimestral					Acumulado					Trimestral	
	Ejecutado	Nivel de Cumplimiento	Modificado	abs	%	Ejecutado	Nivel de Cumplimiento	Modificado	abs	%	Numerador	Denominador
101.844	101.844	100.000	78.532	78.532	100.000	78.532	100.000	78.532	78.532	100.000	0.000	0.000
Observaciones												

RESULTADOS		Observaciones	
Meta Anual Equivalente	78.532	Color del Semáforo	VERDE
Se observa que el calendario programático no coincide con las metas programadas; por lo que se hace la aclaración que el Número de personas contratadas en el Gobierno Central cada trimestre que cubre el perfil de puestos de octubre a diciembre corresponden a un total de 100, de un total de 144 ingresos programados que representan el 100%, por lo que adjunto al presente reporte trimestral con la cantidad de 100 altas que cubren el perfil de puestos de una meta programada al trimestre, justificando que los ingresos son menores a la meta programada, toda vez que con la actualización de los lineamientos para regular el proceso de ingreso a las dependencias a través de la confirmación del comité de ingreso por libre designación; sin embargo a partir del 26 de marzo con la integración del comité y la referencia de los lineamientos el proceso se regulariza con concursos de oposición vigentes a través de las nóminas de descripción y perfil de puestos.			

M.A.P. GERARDO ISRAEL MORA RAMA GÁ PÉREZ
 JEFE DE DEPARTAMENTO DE ESTRUCTURAS ORGANIZACIONALES Y PERFILES DE PUESTOS
 Elaboró

LIC. ERIKA DALILA VAZQUEZ CALDERON
 DIRECTORA DE ADMINISTRACIÓN DE RECURSOS HUMANOS
 Revisó

LIC. ERIKA DALILA VAZQUEZ CALDERON
 DIRECTORA DE ADMINISTRACIÓN DE RECURSOS HUMANOS
 Autorizó



**GOBIERNO DEL ESTADO DE QUINTANA ROO
FORMATO EVALUATORIO PROGRAMÁTICO DEL SIPRES FESIPRES-01
INDICADORES**



TRIMESTRE		
1	2	3
FECHA		
09/01/2024		

INSTITUCIÓN: 2111106106 - Secretaría de Finanzas y Planeación
PROGRAMA PRESUPUESTARIO: P003 - Gestión del Gasto Público Orientado a resultados
UNIDAD RESPONSABLE: 1106-3458 - Dirección de Administración de Recursos Humanos
ACTIVIDAD: F.P.C04-A03 - Administración del Capital Humano de forma eficiente

IDENTIFICACIÓN DEL INDICADOR

Indicador	C04A03I02 - Porcentaje de trabajadores beneficiados con prestaciones	
NUMERADOR	Unidad de Medida del Numerador	855 - Procedimiento Realizado
DENOMINADOR	Unidad de Medida del Denominador	855 - Procedimiento Realizado

VARIABLES

Número de concursos de oposición publicados cada trimestre
 Número total de puestos vacantes de estructura de niveles 300 a 700 identificados para recibir un alta en el Gobierno Central

METAS

Variable	Año Base	Año Meta	Meta Programada en el Año	Tipo de Meta	Comportamiento del Indicador hacia la Meta	Tipo de Método	Calendario Programado											
							ASCENDENTE	PORCENTAJE	AGOSTO	SEPTIEMBRE	OCTUBRE	NOVIEMBRE	DICIEMBRE	Total				
NUMERADOR	80.000	2023	100.000	ACUMULATIVA	ASCENDENTE	Porcentaje	Mayo	Junio	Julio	Agosto	Septiembre	Octubre	Noviembre	Diciembre	Total			
DENOMINADOR	80.000	2023	100.000	ACUMULATIVA	ASCENDENTE	Porcentaje	1.000	1.000	1.000	1.000	1.000	1.000	1.000	1.000	105.000			

Valor: 80.000

M.A.P. GERARDO ISRAEL MADARIAGA PÉREZ
 JEFE DE DEPARTAMENTO DE ESTRUCTURAS ORGANIZACIONALES Y PERFILES DE PUESTOS
 Elaboró

LIC. ERIKA DALLILA VAZQUEZ CALDERON
 DIRECTORA DE ADMINISTRACIÓN DE RECURSOS HUMANOS
 Revisó

LIC. ERIKA DALLILA VAZQUEZ CALDERON
 DIRECTORA DE ADMINISTRACIÓN DE RECURSOS HUMANOS
 Autorizó



GOBIERNO DEL ESTADO DE QUINTANA ROO
 FORMATO EVALUATORIO PROGRAMÁTICO DEL SIPPRES FESIPPRES-01
 INDICADORES



TRIMESTRE			FECHA
1	2	3	09/01/2024

Variable	Calendario Modificado												Total
	Enero	Febrero	Marzo	Abril	Mayo	Junio	Julio	Agosto	Septiembre	Octubre	Noviembre	Diciembre	
NUMERADOR	0.000	0.000	15.000	0.000	0.000	15.000	0.000	0.000	10.000	0.000	0.000	10.000	50.000
DENOMINADOR	1.000	1.000	15.000	1.000	1.000	15.000	1.000	1.000	10.000	1.000	1.000	10.000	50.000
Variable	Calendario Ejecutado												Total
Variable	Enero	Febrero	Marzo	Abril	Mayo	Junio	Julio	Agosto	Septiembre	Octubre	Noviembre	Diciembre	
NUMERADOR	0.000	0.000	15.000	0.000	0.000	15.000	0.000	0.000	10.000	0.000	0.000	10.000	50.000
DENOMINADOR	1.000	1.000	15.000	1.000	1.000	15.000	1.000	1.000	10.000	1.000	1.000	10.000	50.000

AVANCES PROGRAMÁTICOS

Variable	Ejecutado				Ejecutado				Ejecutado				Total
	abs	%	abs	%	abs	%	abs	%	abs	%	abs	%	
NUMERADOR	0.000	0.000	15.000	0.000	0.000	0.000	15.000	0.000	10.000	0.000	0.000	10.000	50.000
DENOMINADOR	1.000	1.000	15.000	1.000	1.000	1.000	1.000	1.000	10.000	1.000	1.000	10.000	50.000

RESULTADOS

Variable	Ejecutado		Ejecutado		Ejecutado		Observaciones
	abs	%	abs	%	abs	%	
NUMERADOR	0.000	0.000	15.000	0.000	0.000	0.000	
DENOMINADOR	1.000	1.000	15.000	1.000	1.000	1.000	

Se observa que la descripción y calendario programático del número y denominador no corresponde al indicador debiendo ser: Numerador: Número de trabajadores del Gobierno Central beneficiados trimestralmente con prestaciones en el 2023, PROGRAMADO 6,350 PRESTACIONES EJECUTADO 6,961 SE SOBREPASA LA META TODA VEZ QUE SE CONSIDERA EL OTORGAMIENTO DE PRESTACIONES DE FIN DE AÑO.

M.A.P. GERARDO ISRAEL MAPARIAGA PÉREZ

JEFE DE DEPARTAMENTO DE ESTRUCTURAS ORGANIZACIONALES Y PERFILES DE PUESTOS
 Elaboró

LIC. ERIKA DALILA VAZQUEZ CALDERON


DIRECTORA DE ADMINISTRACIÓN DE RECURSOS HUMANOS

Revisó

LIC. ERIKA DALILA VAZQUEZ CALDERON

DIRECTORA DE ADMINISTRACIÓN DE RECURSOS HUMANOS

Autoizó



GOBIERNO DEL ESTADO DE QUINTANA ROO
 FORMATO EVALUATORIO PROGRAMÁTICO DEL SIPRES FESIPRES-01
 INDICADORES



TRIMESTRE		
1	2	3

FECHA
19/01/2024


INSTITUCIÓN: 2111106106 - Secretaría de Finanzas y Planeación
 PROGRAMA PRESUPUESTARIO: P003 - Gestión del Gasto Público Orientado a resultados
 UNIDAD RESPONSABLE: 1106-3457 - Dirección de Servicio Público de Carrera
 ACTIVIDAD: F.P.C04.A04 - Coordinación del Servicio Profesional de Carrera con base al Perfil adecuado del Puesto


IDENTIFICACIÓN DEL INDICADOR	
Indicador:	C04A0401 - Porcentaje de procedimientos de ingreso al servicio público por concurso de oposición.


VARIABLES	
NUMERADOR	Número de concursos de oposición publicados
DENOMINADOR	Número total de puestos vacantes de estructura de niveles 300 a 700 identificados para recibir un alta en el Gobierno Central
Unidad de Medida del Numerador	855 - Procedimiento Realizado
Unidad de Medida del Denominador	855 - Procedimiento Realizado

METAS						
Linea Base	Año Meta	Meta Programada en el Año	Tipo de Meta	Comportamiento del Indicador hacia la Meta	Tipo de Método	Valor
2020	2023	100.000	ACUMULATIVA	ASCENDENTE	PORCENTAJE	105.001
100.000	2023	100.000	ACUMULATIVA	ASCENDENTE	PORCENTAJE	105.001

Variable	Calendario Programado												
	Enero	Febrero	Marzo	Abril	Mayo	Junio	Julio	Agosto	Septiembre	Octubre	Noviembre	Diciembre	Total
NUMERADOR	0.000	0.000	15.000	0.000	0.000	15.000	0.000	0.000	10.000	0.000	0.000	10.000	50.000
DENOMINADOR	1.000	1.000	15.000	1.000	1.000	15.000	1.000	1.000	10.000	1.000	1.000	10.000	50.000


 C. SUSANA RUBI SALA CORONADO
 SUPERVISORA
 Elaboró


 C. MARIANA GOMEZ SOLIS
 DIRECTORA DE SERVICIO PROFESIONAL DE CARRERA
 Autorizó



GOBIERNO DEL ESTADO DE QUINTANA ROO
FORMATO EVALUATORIO PROGRAMÁTICO DEL SIPPRES FESIPPRES-01
INDICADORES



TRIMESTRE		
1	2	3

FECHA	
19/01/2024	

Variable	Calendario Modificado												Total
	Enero	Febrero	Marzo	Abril	Mayo	Junio	Julio	Agosto	Septiembre	Octubre	Noviembre	Diciembre	
NUMERADOR	0.000	0.000	15.000	0.000	0.000	15.000	0.000	0.000	10.000	0.000	0.000	10.000	50.000
DENOMINADOR	1.000	1.000	15.000	1.000	1.000	15.000	1.000	1.000	10.000	1.000	1.000	10.000	50.000

Variable	Calendario Ejecutado												Total
	Enero	Febrero	Marzo	Abril	Mayo	Junio	Julio	Agosto	Septiembre	Octubre	Noviembre	Diciembre	
NUMERADOR	0.000	0.000	0.000	0.000	0.000	0.000	0.000	6.000	2.000	4.000	1.000	0.000	13.000
DENOMINADOR	1.000	1.000	15.000	1.000	1.000	1.000	1.000	1.000	1.000	1.000	1.000	1.000	4.000

Modificado	AVANCES PROGRAMÁTICOS												
	Acumulado						VARIACION						
	Trimestral			Trimestral			Trimestral			Trimestral			
abs	250.000	250.000	250.000	100.000	325.000	325.000	abs	100.000	325.000	325.000	-80.000	abs	-80.000
%							%					%	

Observaciones:
La Dirección de Servicio Público de Carrera quien se encuentra a cargo de la publicación de concursos de oposición, programa su emisión conforme a las solicitudes realizadas por las Dependencias y sus Organos Desconcentrados. Por lo que durante el cuarto trimestre del presente año, se atendieron 5 solicitudes para la emisión de concurso de oposición, en donde resultaron ganadoras 5 personas.

[Signature]
SUSANA RUBI SALA CORONADO
SUPERVISORA
Elaboró

[Signature]
C. MARIANA GÓMEZ SOLÍS
DIRECTORA DE SERVICIO PROFESIONAL DE CARRERA
Revisó

[Signature]
C. MARIANA GÓMEZ SOLÍS
DIRECTORA DE SERVICIO PROFESIONAL DE CARRERA
Autorizó



Gobierno del Estado de Quintana Roo
Formato Evaluatorio Programático del SIPPRES FESIPPRES-01
Indicadores



TRIMESTRE		
1	2	3

FECHA	
19/01/2024	

RESULTADOS

Meta Actual Equivalente	Cóbo del Semáforo	Observaciones
250.000		La Dirección de Servicio Público de Carrera quien se encuentra a cargo de la publicación de concursos de oposición, programa su emisión conforme a las solicitudes realizadas por las Dependencias y sus Organos Desconcentrados. Por lo que, durante el cuarto trimestre del presente año, se atendieron 5 solicitudes para la emisión de concurso de oposición, en donde resultaron ganadoras 5 personas.

[Signature]
 SUSANA RUBI SALA-CORONADO
 SUPERVISORA
 Elaboró

[Signature]
 C. MARIANA GÓMEZ SOLÍS
 DIRECTORA DE SERVICIO PROFESIONAL DE CARRERA
 Revisó

[Signature]
 C. MARIANA GÓMEZ SOLÍS
 DIRECTORA DE SERVICIO PROFESIONAL DE CARRERA
 Autorizó



GOBIERNO DEL ESTADO DE QUINTANA ROO
 FORMATO EVALUATORIO PROGRAMÁTICO DEL SIPPRES FESIPPRES-01
 INDICADORES

FECHA		
1	2	3
19/01/2024		

INSTITUCIÓN: 2111106106 - Secretaría de Finanzas y Planeación.
 PROGRAMA PRESUPUESTARIO: P003 - Gestión del Gasto Público Orientado a resultados
 UNIDAD RESPONSABLE: 1106-3457 - Dirección de Servicio Público de Carrera
 ACTIVIDAD: F.P.C04.A04 - Coordinación del Servicio Profesional de Carrera con base al Perfil adecuado del Puesto

IDENTIFICACIÓN DEL INDICADOR

Indicador	C04A04102 - Porcentaje de participaciones de trabajadores en programas de capacitación y desarrollo profesional	
NUMERADOR	Número de participaciones de trabajadores del Gobierno del Estado, en cursos de capacitación y desarrollo profesional	737 - Participación
DENOMINADOR	Número total de participaciones programadas de trabajadores del Gobierno del Estado	737 - Participación

VARIABLES

Unidad de Medida del Numerador	Unidad de Medida del Denominador
737 - Participación	737 - Participación

METAS

Variable	Año Meta	Meta Programada en el Año	Tipo de Meta	Comportamiento del Indicador hacia la Meta	Tipo de Medida	Semestralización																	
						ASCENDENTE	ACUMULATIVA	Porcentaje	Verde						Amarillo								
NUMERADOR	2023	100,000	ACUMULATIVA	ASCENDENTE	Porcentaje	95,000	105,000	90,000	94,999	99,999	105,001												
DENOMINADOR	2023	100,000	ACUMULATIVA	ASCENDENTE	Porcentaje	95,000	105,000	90,000	94,999	99,999	105,001												


Calendario Programado

Variable	Calendario Programado												Total	
	Enero	Febrero	Marzo	Abril	Mayo	Junio	Julio	Agosto	Septiembre	Octubre	Noviembre	Diciembre		
NUMERADOR	0.000	0.000	6,000.000	6,000.000	6,000.000	6,000.000	6,000.000	0.000	4,000.000	4,000.000	1,000	0.000	4,000.000	20,000.000
DENOMINADOR	1,000	1,000	6,000.000	6,000.000	6,000.000	6,000.000	6,000.000	1,000	4,000.000	4,000.000	1,000	1,000	4,000.000	20,000.000

Calendario Modificado

Variable	Calendario Modificado												Total	
	Enero	Febrero	Marzo	Abril	Mayo	Junio	Julio	Agosto	Septiembre	Octubre	Noviembre	Diciembre		
NUMERADOR	0.000	0.000	6,000.000	6,000.000	6,000.000	6,000.000	6,000.000	0.000	4,000.000	4,000.000	0.000	0.000	4,000.000	20,000.000
DENOMINADOR	1,000	1,000	6,000.000	6,000.000	6,000.000	6,000.000	6,000.000	1,000	4,000.000	4,000.000	0.000	0.000	4,000.000	20,000.000

Elaboró: SUSANA RUBI SALA COBARRADO
 SUPERVISORA
 Revisó: C. MARIANA GÓMEZ SOLÍS
 DIRECTORA DE SERVICIO PROFESIONAL DE CARRERA
 Autorizó: C. MARIANA GÓMEZ SOLÍS
 DIRECTORA DE SERVICIO PROFESIONAL DE CARRERA



GOBIERNO DEL ESTADO DE QUINTANA ROO
 FORMATO EVALUATORIO PROGRAMÁTICO DEL SIPRES FESIPRES-01
 INDICADORES



TRIMESTRE		
1	2	3

FECHA
19/01/2024

Variable	Calendario Modificado												Total
	Enero	Febrero	Marzo	Abril	Mayo	Junio	Julio	Agosto	Septiembre	Octubre	Noviembre	Diciembre	
DENOMINADOR	1.000	1.000	6.000.000	1.000	1.000	6.000.000	1.000	1.000	4.000.000	1.000	1.000	4.000.000	20.000.000

Variable	Calendario Ejecutado												Total
	Enero	Febrero	Marzo	Abril	Mayo	Junio	Julio	Agosto	Septiembre	Octubre	Noviembre	Diciembre	
NUMERADOR	7.160.000	2.492.000	10.227.000	4.272.000	4.432.000	3.014.000	2.742.000	5.835.000	8.053.000	5.678.000	2.372.000	0.000	55.977.000
DENOMINADOR	1.000	1.000	6.000.000	1.000	1.000	6.000.000	1.000	1.000	1.000	21.985.000	21.985.000	1.000	55.977.000

AVANCES PROGRAMÁTICOS

Modificado	Trimestral		Acumulado		Trimestral	
	Ejecutado	Nivel de Cumplimiento	Ejecutado	Nivel de Cumplimiento	Observaciones	Denominador
abs	18.308	%	100.000	%	101.250	999.250
abs	18.308	%	100.000	%	100.000	999.250

El curso "Por un Quintana Roo de Paz para las mujeres" encabezado por la Titular del Ejecutivo Estatal se creó mediante la alianza de la SEFIPLAN, a través de la Dirección General de Capital Humano; la SECOES y IQM, con carácter obligatorio para todo el personal del público. Lo que generó el superavit del trimestre. Para la acreditación del programa de Excelencia en el Servicio Público que promueve la SECOES de forma obligatoria para todas las personas del Servicio Público Estatal, se imparten los cursos "Código de Ética y Sistema Anticorrupción" y "Transparencia, Acceso a la Información y Protección de Datos Personales".

Supervisora
 TRX SUSANA RUBI SALA CORONADO

Supervisora

Elaboró

Revisó
 C. MARIANA GÓMEZ SOLÍS

Directora de Servicio Profesional de Carrera

Directora de Servicio Profesional de Carrera

Autorizó

C. MARIANA GÓMEZ SOLÍS




GOBIERNO DEL ESTADO DE QUINTANA ROO
FORMATO EVALUATORIO PROGRAMÁTICO DEL SIPRES FESIPRES-01
INDICADORES




TRIMESTRE			FECHA
1	2	3	19/01/2024


Mesa Anual Equivalente		Objetivo del Semestrorio	Observaciones
18.308	100%		El curso "Por un Quintana Roo de Paz para las mujeres" encabezado por la Titular del Ejecutivo Estatal se creó mediante la alianza de la SEFIPLAN, a través de la Dirección General de Capital Humano; la SECOES y IQM, con carácter obligatorio para todo el personal del servicio público, y se impartió a todas las personas que ingresaron a la administración pública durante este periodo. Lo que generó el superávit del trimestre. Para la acreditación del programa de Excelencia en el Servicio Público que promueve la SECOES de forma obligatoria para todas las personas del Servicio Público Estatal, se imparten los cursos "Código de Ética y Sistema Anticorrupción" y "Transparencia, Acceso a la Información y Protección de Datos Personales"

RESULTADOS


SUSANA RUBI SALA CORGINADO
SUPERVISORA

Elaboró


C. MARIANA GÓMEZ SOLIS
DIRECTORA DE SERVICIO PROFESIONAL DE CARRERA
Revisó


C. MARIANA GÓMEZ SOLIS
DIRECTORA DE SERVICIO PROFESIONAL DE CARRERA
Autorizó



SEFIPLAN
SECRETARÍA DE
FACULTAD DE
PÚBLICO

TRIMESTRE		
1	2	3
FECHA		
19/01/2024		

GOBIERNO DEL ESTADO DE QUINTANA ROO
FORMATO EVALUATORIO PROGRAMÁTICO DEL SIPPRES FESIPPRES-01
INDICADORES

INSTITUCIÓN: 2111106106 - Secretaría de Finanzas y Planeación
PROGRAMA PRESUPUESTARIO: P003 - Gestión del Gasto Público Orientado a resultados
UNIDAD RESPONSABLE: 1106-3461 - Dirección de Administración de Bienes y Servicios
ACTIVIDAD: F.P. C04.A05 - Administración eficiente del bien mueble e inmueble

IDENTIFICACIÓN DEL INDICADOR	
Indicador	C04.A05/01 - Tasa de variación de Arrendamientos de Inmuebles Nuevos y Renovados en el ejercicio.

NUMERADOR	Arrendamientos de Inmuebles Nuevos y Renovados en el año actual	Unidad de Medida del Numerador	1149 - Contratos
DENOMINADOR	Arrendamientos de Inmuebles Nuevos y Renovados en el año pasado	Unidad de Medida del Denominador	1149 - Contratos

METAS			
Línea Base	Año Meta	Meta Programada en el Año	Tipo de Meta
25.000	2023	100.952	ACUMULATIVA PARCIAL (NUMERADOR)
Valor:		106.000	DESCENDENTE
		95.905	PORCENTAJE
		106.001	111.048
		95.904	111.049

Variable	Ejercicio Programado												
	Enero	Febrero	Marzo	Abril	Mayo	Junio	Julio	Agosto	Septiembre	Octubre	Noviembre	Diciembre	Total
NUMERADOR	100.000	0.000	0.000	0.000	0.000	0.000	0.000	0.000	0.000	0.000	0.000	0.000	100.000
DENOMINADOR	105.000	1.000	1.000	1.000	1.000	1.000	1.000	1.000	1.000	1.000	1.000	1.000	105.000

C. DIEGO JAVIER DZUBIRAN
JEFE DE DEPARTAMENTO DE ARRENDAMIENTO DE INMUEBLES
 Elaboró

M.A.P. NORMAN ALEJANDRO ELIAS ANGULO
DIRECTOR DE ADMINISTRACION DE BIENES Y SERVICIOS
 Revisó

M.A.P. NORMAN ALEJANDRO ELIAS ANGULO
DIRECTOR DE ADMINISTRACION DE BIENES Y SERVICIOS
 Autorizó



GOBIERNO DEL ESTADO DE QUINTANA ROO
 FORMATO EVALUATORIO PROGRAMÁTICO DEL SIPPRES FESIPPRES-01
 INDICADORES



TRIMESTRE		
1	2	3

FECHA	19/01/2024
-------	------------

Variable	Calendario Modificado												Total
	Enero	Febrero	Marzo	Abril	Mayo	Junio	Julio	Agosto	Septiembre	Octubre	Noviembre	Diciembre	
NUMERADOR	100.000	0.000	0.000	0.000	0.000	0.000	0.000	0.000	0.000	0.000	0.000	6.000	106.000
DENOMINADOR	105.000	1.000	1.000	1.000	1.000	1.000	1.000	1.000	1.000	1.000	1.000	105.000	105.000

Variable	Calendario Ejecutado												Total
	Enero	Febrero	Marzo	Abril	Mayo	Junio	Julio	Agosto	Septiembre	Octubre	Noviembre	Diciembre	
NUMERADOR	75.000	0.000	0.000	0.000	0.000	0.000	0.000	0.000	0.000	0.000	0.000	30.000	105.000
DENOMINADOR	105.000	1.000	1.000	1.000	1.000	1.000	1.000	1.000	1.000	1.000	1.000	105.000	105.000

AVANCES PROGRAMÁTICOS										VARIACIÓN	
Modificado	Acumulado					Trimestral					
	Ejecutado	Nivel de Cumplimiento	Modificado	Ejecutado	Nivel de Cumplimiento	Ejecutado	Nivel de Cumplimiento	Numerador	Denominador	Numerador	Denominador
abs	5.714	28.571	500.000	100.952	100.000	100.000	99.057	99.057	400.000	400.000	0.000
%											

Observaciones: De acuerdo a lo programado se logró el cumplimiento de la meta

RESULTADOS	
Meta Anual Equivalente	504.762
Color del Semáforo	ROJO

En lo que respecta al Cuarto Trimestre se elaboraron 30 Contratos de Arrendamiento de los cuales 20 derivan de inmuebles foráneos y 10 de inmuebles locales.

C. DIEGO JAVIER DZUL CHAMBERO
 JEFE DE DEPARTAMENTO DE ARRENDAMIENTO DE INMUEBLES
 Elaboró

M.A.F. NORMAN ALEJANDRO ELÍAS ANGULO
 DIRECTOR DE ADMINISTRACIÓN DE BIENES Y SERVICIOS
 Revisó

M.A.F. NORMAN ALEJANDRO ELÍAS ANGULO
 DIRECTOR DE ADMINISTRACIÓN DE BIENES Y SERVICIOS
 Autorizó



GOBIERNO DEL ESTADO DE QUINTANA ROO
 FORMATO EVALUATORIO PROGRAMÁTICO DEL SIPRES FESIPRES-01
 INDICADORES

TRIMESTRE		
1	2	3

FECHA
11/01/2024

INSTITUCIÓN: 2111106106 - Secretaría de Finanzas y Planeación
 PROGRAMA PRESUPUESTARIO: P003 - Gestión del Gasto Público Orientado a resultados
 UNIDAD RESPONSABLE: 1108-3481 - Dirección de Administración de Bienes y Servicios
 ACTIVIDAD: F.P.C04.A05 - Administración eficiente del bien mueble e inmueble

IDENTIFICACIÓN DEL INDICADOR	
Indicador:	C4A5101 - Porcentaje de Vehículos Oficiales verificados
NUMERADOR	Número de Vehículos Oficiales en propiedad del Gobierno del Estado verificados
DENOMINADOR	Número Total de Vehículos en propiedad del Gobierno del Estado
Unidad de Medida del Numerador	1097 - Vehículo
Unidad de Medida del Denominador	1097 - Vehículo

VARIABLES	
Linea Base	Año Meta
100.000	2023
METAS	
Comportamiento del Indicador hacia la Meta	Tipo de Meta
ASCENDENTE	ACUMULATIVA PARCIAL (NUMERADOR)
Tipo de Método	
Porcentaje	Porcentaje

Variable	Calendario Programado													
	Enero	Febrero	Marzo	Abril	Mayo	Junio	Julio	Agosto	Septiembre	Octubre	Noviembre	Diciembre	Total	
NUMERADOR	0.000	0.000	250.000	0.000	0.000	400.000	0.000	0.000	0.000	400.000	0.000	0.000	220.000	1.270.000
DENOMINADOR	1.000	1.000	1.270.000	1.000	1.000	1.270.000	1.000	1.000	1.000	1.270.000	1.000	1.000	1.270.000	1.270.000

Elaboró
 CARLOS ROBERTO SILVA LEON
 JEFE DE DEPARTAMENTO DE CONTROL VEHICULAR Y MAQUINARIA

Revisó
 LIC. OSCAR ENRIQUE DE LUNA REYES
 SUBDIRECTOR DE INVENTARIOS

Autorizó
 M.A.P. MORAN ALEJANDRO ELIAS ANGUILO
 DIRECTOR DE ADMINISTRACIÓN DE BIENES Y SERVICIOS



GOBIERNO DEL ESTADO DE QUINTANA ROO
 FORMATO EVALUATORIO PROGRAMÁTICO DEL SIPRES FESIPRES-01
 INDICADORES



TRIMESTRE		
1	2	3

FECHA	
11/01/2024	

Variable	Calendario Modificado												Total
	Enero	Febrero	Marzo	Abril	Mayo	Junio	Julio	Agosto	Septiembre	Octubre	Noviembre	Diciembre	
NUMERADOR	0.000	0.000	250.000	0.000	0.000	400.000	0.000	0.000	400.000	0.000	0.000	220.000	1.270.000
DENOMINADOR	1.000	1.000	1.270.000	1.000	1.000	1.270.000	1.000	1.000	1.270.000	1.000	1.000	1.270.000	1.270.000

Variable	Calendario Ejecutado												Total
	Enero	Febrero	Marzo	Abril	Mayo	Junio	Julio	Agosto	Septiembre	Octubre	Noviembre	Diciembre	
NUMERADOR	0.000	0.000	426.000	0.000	0.000	733.000	0.000	0.000	36.000	0.000	0.000	55.000	1.250.000
DENOMINADOR	1.000	1.000	1.270.000	1.000	1.000	1.000	1.000	1.000	1.000	1.000	1.000	1.000	1.267.009

AVANCES PROGRAMÁTICOS										VARIACION		
Modificado	abs	%	Acumulado		Trimestral			Observaciones	Total			
			Ejecutado	Modificado	Nivel de Cumplimiento	Numarador	Denominador					
17.323	5.500.000	31,750.009	100.000	100.000	98.658	98.658	-75.000	-89.921				

Meta Anual Equivalente	Color del Semáforo	Observaciones
31,750,009	ROJO	De los 1,319 vehículos que forman parte del parque vehicular del Gobierno del Estado, se reporta para este cuarto trimestre, que se llevó a cabo la verificación vehicular de 55 vehículos en la zona sur, centro y norte del Estado de Quintana Roo, quedando pendientes de verificar 69 unidades; las cuales están programados para su verificación en el trimestre enero-marzo 2024. Cabe señalar que en el tercer trimestre se reportaron 1,280 unidades, dicha variación en el total de vehículos reportados es en virtud de que se realizaron altas y transferencias a patios de la Subdirección de Inventarios para su deslito final.

CARLOS HUMBERTO SILVA LEON
 JEFE DE DEPARTAMENTO DE CONTROL VEHICULAR Y MAQUINARIA

LIC. OSCAR ENRIQUE DE LUNA REYES
 SUBDIRECTOR DE INVENTARIOS
 Revisó

M.A.F. NORMAN ALEJANDRO ELIAS ANGULO
 DIRECTOR DE ADMINISTRACIÓN DE BIENES Y SERVICIOS
 Autorizó

Elaboró





GOBIERNO DEL ESTADO DE QUINTANA ROO
 FORMATO EVALUATORIO PROGRAMÁTICO DEL SIPRES FESIPRES-01
 INDICADORES

TRIMESTRE		
1	2	3

FECHA	
10/01/2024	

INSTITUCIÓN: 2111106106 - Secretaría de Finanzas y Planeación
 PROGRAMA PRESUPUESTARIO: P003 - Gestión del Gasto Público Orientado a resultados
 UNIDAD RESPONSABLE: 1106-2207 - SubSecretaría de Ingresos
 COMPONENTE: F.P.C05 - Promoción del incremento en la captación de recursos federales de libre disposición.

IDENTIFICACIÓN DEL INDICADOR

Indicador	C05 - Tasa de variación de los recursos federales de libre disposición.
-----------	---

VARIABLES

NUMERADOR	Recursos Federales de libre disposición ministrados a la entidad en el año actual	Unidad de Medida del Numerador	828 - Porcentaje de Avance Realizado
DENOMINADOR	Recursos Federales de libre disposición ministrados a la entidad en el año pasado	Unidad de Medida del Denominador	828 - Porcentaje de Avance Realizado

METAS

Linea Base	Año Meta	Meta Programada en el Año	Tipo de Meta	Comportamiento del Indicador hacia la Meta	Tipo de Método	Sematización												
						Verde	Amarillo	ROJO										
2018	2023	2.000	ACUMULATIVA	ASCENDENTE	TASA DE VARIACION	1.900	2.100	1.800	1.900	1.800	1.900	1.800	1.900	1.800	1.900	1.800	1.900	2.100

Calendario Programado

Variable	Enero	Febrero	Marzo	Abril	Mayo	Junio	Julio	Agosto	Septiembre	Octubre	Noviembre	Diciembre	Total
NUMERADOR	0,000	0,000	27,000	0,000	0,000	25,000	0,000	0,000	25,000	0,000	0,000	25,000	102,000
DENOMINADOR	1,000	1,000	25,000	1,000	1,000	25,000	1,000	1,000	25,000	1,000	1,000	25,000	100,000

[Signature]
 LIC. JUAN FERNANDO LLANES BASULTO

[Signature]
 LIC. OSCAR ASIS FLORES XACUR
 DIRECTOR TÉCNICO DE INGRESOS

[Signature]
 DRA. MARIA LUISA DEL CARMEN SACERRECA MANZANERO
 SUBSECRETARIA DE INGRESOS

JEFE DE DEPARTAMENTO DE ARMONIZACIÓN Y TRANSPARENCIA DE LOS INGRESOS
 Elaboró

Revisó

Autorizó





Gobierno del Estado de Quintana Roo
 Formato Evaluatorio Programático del SIPRES FESIPRES-01
 Indicadores

TRIMESTRE			FECHA
1	2	3	10/01/2024

Variable	Calendario Modificado												Total
	Enero	Febrero	Marzo	Abril	Mayo	Junio	Julio	Agosto	Septiembre	Octubre	Noviembre	Diciembre	
NUMERADOR	0.000	0.000	27.000	0.000	0.000	25.000	0.000	0.000	25.000	0.000	0.000	25.000	102.000
DENOMINADOR	1.000	1.000	25.000	1.000	1.000	25.000	1.000	1.000	25.000	1.000	1.000	25.000	100.000
Variable	Calendario Ejecutado												Total
	Enero	Febrero	Marzo	Abril	Mayo	Junio	Julio	Agosto	Septiembre	Octubre	Noviembre	Diciembre	
NUMERADOR	1.000	1.000	33.000	0.000	0.000	43.600	0.000	0.000	31.760	0.000	0.000	26.460	136.820
DENOMINADOR	1.000	1.000	30.500	1.000	1.000	30.500	1.000	1.000	37.000	1.000	1.000	1.000	101.000
AVANCES PROGRAMÁTICOS													
Modificado	Acumulado						Trimestral						
	Ejecutado	Nivel de Cumplimiento	Modificado	Ejecutado	Nivel de Cumplimiento	Denominador	Ejecutado	Nivel de Cumplimiento	Modificado	Ejecutado	Nivel de Cumplimiento	Denominador	
abs	2,546,000	0.000	2,000	35,465	100.000	abs	%	%	1,773,267	%	5,840	%	-96,000
0.000									1,773,267		Observaciones		Se supera la meta programada para el periodo

RESULTADOS

Meta Anual Equivalente	0.000	Color del Semáforo	ROJO
Al cierre del cuatrimestre, se registra un supera en 10% los ingresos federales de libre disposición, que se han recibido por el gobierno del estado, en relación al total del 2022, cumpliendo así la meta de recaudación establecida			

LIC. JUAN FERNANDO LLANES BASULTO

JEFE DE DEPARTAMENTO DE ARMONIZACIÓN Y TRANSPARENCIA DE LOS INGRESOS

Elaboró

LIC. OSCAR ASIS FLORES XACUR
 DIRECTOR TÉCNICO DE INGRESOS

Revisó

DRA. MARIA LUISA DEL CARMEN ALCERRECA MANZANERO
 SUBSECRETARIA DE INGRESOS

Autorizó





GOBIERNO DEL ESTADO DE QUINTANA ROO
 FORMATO EVALUATORIO PROGRAMÁTICO DEL SIPPRES FESIPPRES-01
 INDICADORES

TRIMESTRE			
1	2	3	4

FECHA	08/01/2024
-------	------------

INDICACIÓN: 2111106106 - Secretaría de Finanzas y Planeación
PROGRAMA PRESUPUESTARIO: P003 - Gestión del Gasto Público Orientado a resultados
UNIDAD RESPONSABLE: 1106-2210 - SubSecretaría de Crédito y Finanzas
ACTIVIDAD: F.P.C05.A01 - Obligaciones y financiamientos del servicio de la deuda pública directa, pagados electivamente (amortización e interés).

Indicador		C05A01 - Porcentaje de pagos de los créditos contratados	
NUMERADOR	Pagos Realizados	Unidad de Medida del Numerador	731 - Pago
DENOMINADOR	Pagos Estimados	Unidad de Medida del Denominador	731 - Pago

Línea Base		Tipo de		Comportamiento del		Tipo de		Unidad de Medida del Numerador		Unidad de Medida del Denominador	
Año:	2018	Año Meta	2023	Meta	Indicador hacia la Meta	Método	Porcentaje	ASCENDENTE	ACUMULATIVA	Porcentaje	Porcentaje
Valor:	80.000	100.000	100.000	100.000	100.000	ASCENDENTE <td>ASCENDENTE <td>ASCENDENTE <td>ASCENDENTE <td>ASCENDENTE <td>ASCENDENTE</td> </td></td></td></td>	ASCENDENTE <td>ASCENDENTE <td>ASCENDENTE <td>ASCENDENTE <td>ASCENDENTE</td> </td></td></td>	ASCENDENTE <td>ASCENDENTE <td>ASCENDENTE <td>ASCENDENTE</td> </td></td>	ASCENDENTE <td>ASCENDENTE <td>ASCENDENTE</td> </td>	ASCENDENTE <td>ASCENDENTE</td>	ASCENDENTE

METAS													
Sematización													
Variable	Enero	Febrero	Marzo	Abril	Mayo	Junio	Julio	Agosto	Septiembre	Octubre	Noviembre	Diciembre	Total
NUMERADOR	19.000	19.000	19.000	19.000	19.000	19.000	19.000	19.000	19.000	19.000	19.000	19.000	228.000
DENOMINADOR	19.000	19.000	19.000	19.000	19.000	19.000	19.000	19.000	19.000	19.000	19.000	19.000	228.000

Calendario Programado													
Calendario Modificado													
Variable	Enero	Febrero	Marzo	Abril	Mayo	Junio	Julio	Agosto	Septiembre	Octubre	Noviembre	Diciembre	Total
NUMERADOR	19.000	19.000	19.000	19.000	19.000	19.000	19.000	19.000	19.000	19.000	19.000	19.000	228.000
DENOMINADOR	19.000	19.000	19.000	19.000	19.000	19.000	19.000	19.000	19.000	19.000	19.000	19.000	228.000

Licda. Rosa Angélica Carrera Silva

Analista


Elaboró

Mtro. Paul Andrés Páez-Samaniego
 Subsecretario de Crédito y Finanzas

Revisó

Mtro. Paul Andrés Páez-Samaniego
 Subsecretario de Crédito y Finanzas

Autorizó



GOBIERNO DEL ESTADO DE QUINTANA ROO
 FORMATO EVALUATORIO PROGRAMÁTICO DEL SIPRES FESIPRES-01
 INDICADORES



TRIMESTRE			
1	2	3	4

FECHA
08/01/2024

Variable	Calendario Modificado												Total
	Enero	Febrero	Marzo	Abril	Mayo	Junio	Julio	Agosto	Septiembre	Octubre	Noviembre	Diciembre	
DENOMINADOR	19,000	19,000	19,000	19,000	19,000	19,000	19,000	19,000	19,000	19,000	19,000	19,000	228,000

Variable	Calendario Ejecutado												Total
	Enero	Febrero	Marzo	Abril	Mayo	Junio	Julio	Agosto	Septiembre	Octubre	Noviembre	Diciembre	
NUMERADOR	22,000	23,000	23,000	21,000	25,000	23,000	19,000	19,000	19,000	21,000	19,000	19,000	253,000
DENOMINADOR	19,000	19,000	19,000	19,000	19,000	19,000	19,000	19,000	19,000	19,000	19,000	19,000	228,000

AVANCES PROGRAMÁTICOS											
Variable	Acumulado					Trimestral					
	Ejecutado	Modificado	Nivel de Cumplimiento	Ejecutado	Nivel de Cumplimiento	Observaciones	Observaciones	Observaciones	Observaciones	Observaciones	
100,000	abs	100,000	100.000	abs	110,965	110,965	110,965	110,965	110,965	3,509	0,000

RESULTADOS	
Meta Anual Equivalente	Color del Semáforo
103,509	VERDE

EN LA PROYECCION NO ESTABA CONSIDERADO LOS PAGOS DE CAPITAL O INTERES DE LOS CREDITOS DE CORTO PLAZO SUSCRITOS EL 11 DE OCTUBRE DE 2022


Mtro. Paul Andrés Polanco Samahieso
 Subsecretario de Crédito y Finanzas

Mtro. Paul Andrés Polanco Samahieso
 Subsecretario de Crédito y Finanzas

Revisó

Autorizó

Licda. Rosa Angélica Carrera Silva
 Analista
 Elaboró





GOBIERNO DEL ESTADO DE QUINTANA ROO
 FORMATO EVALUATORIO PROGRAMÁTICO DEL SIPRES FESIPRES-01
 INDICADORES

TRIMESTRE		
1	2	3
FECHA		
11/01/2024		

INSTITUCIÓN: 211106106 - Secretaría de Finanzas y Planeación
 PROGRAMA PRESUPUESTARIO: P003 - Gestión del Gasto Público Orientado a resultados
 UNIDAD RESPONSABLE: 1106-2401 - Dirección de Evaluación del Desempeño
 COMPONENTE: F.P.C06 - Informes de evaluación y seguimiento realizados.

IDENTIFICACIÓN DEL INDICADOR

Indicador	C06 - Porcentaje de informes de seguimiento y evaluación del desempeño emitidos.	
VARIABLES		
NUMERADOR	Numero de informes de evaluación y seguimiento publicados	510 - Informe
DENOMINADOR	Numero de informes de evaluación y seguimiento programados	510 - Informe

METAS

Linea Base	Año Meta	Meta Programada en el Año	Tipo de Meta	Comportamiento del Indicador hacia la Meta	Tipo de Método	Semeforización											
						ASCENDENTE	ACUMULATIVA	Mayo	Junio	Julio	Agosto	Septiembre	Octubre	Noviembre	Diciembre	Total	
Valor:	3.000	2023	100.000	ACUMULATIVA	ASCENDENTE	100.000	100.000	95.000	106.000	90.000	94.999	89.999	105.001				
Calendario Programado																	
Variable	Enero	Febrero	Marzo	Abril	Mayo	Junio	Julio	Agosto	Septiembre	Octubre	Noviembre	Diciembre	Total				
NUMERADOR	0.000	0.000	0.000	0.000	0.000	0.000	0.000	0.000	0.000	0.000	0.000	0.000	0.000	0.000	0.000		
DENOMINADOR	1.000	1.000	1.000	1.000	1.000	1.000	1.000	1.000	1.000	1.000	1.000	1.000	1.000	1.000	1.000		
Calendario Modificado																	
Variable	Enero	Febrero	Marzo	Abril	Mayo	Junio	Julio	Agosto	Septiembre	Octubre	Noviembre	Diciembre	Total				
NUMERADOR	0.000	0.000	0.000	0.000	0.000	0.000	0.000	0.000	0.000	0.000	0.000	0.000	0.000	0.000	2.000		

Angela Hernandez
 LICDA. DE/ SI ANGELICA HERNANDEZ FERNANDEZ

C. VICTOR MANUEL PINZÓN AKE
 C. VICTOR MANUEL PINZÓN AKE

C. JARYN ROMERA ESPINOZA HERNANDEZ
 DIRECTORA DE EVALUACIÓN DE DESEMPEÑO


ANALISTA PROFESIONAL

JEFE DE DEPARTAMENTO DE SISTEMA DE RECURSOS FEDERALES TRANSFERIDOS

Autorizó

Elaboró

Revisó



GOBIERNO DEL ESTADO DE QUINTANA ROO
 FORMATO EVALUATORIO PROGRAMÁTICO DEL SIPPRES FESIPPRES-01
 INDICADORES



TRIMESTRE			FECHA
1	2	3	11/01/2024

Variable	Calendario Modificado												Total		
	Enero	Febrero	Marzo	Abril	Mayo	Junio	Julio	Agosto	Septiembre	Octubre	Noviembre	Diciembre			
DENOMINADOR	1,000	1,000	1,000	1,000	1,000	1,000	1,000	1,000	1,000	1,000	1,000	2,000	2,000		
Variable	Calendario Ejecutado												Total		
NUMERADOR	0,000	0,000	0,000	0,000	0,000	0,000	0,000	0,000	0,000	0,000	0,000	0,000	2,000		
DENOMINADOR	1,000	1,000	1,000	1,000	1,000	1,000	1,000	1,000	1,000	1,000	1,000	2,000	2,000		
AVANCES PROGRAMÁTICOS															
Acumulado															
Trimestral	Ejecutado												Nivel de Cumplimiento	Numerador	Denominador
Modificado	Modificado												%	%	%
abs	abs												%	%	%
100,000	100,000												100,000	100,000	100,000
VARIACIÓN															
Trimestral															
Modificado	Ejecutado												Nivel de Cumplimiento	Numerador	Denominador
abs	abs												%	%	%
100,000	100,000												100,000	100,000	100,000
Observaciones															

RESULTADOS

Meta Anual Equivalente	100,000	Color del Semáforo	VERDE
Este indicador tiene como meta anual la publicación de 4 Informes de temática de Seguimiento de Indicadores y Evaluación de programas presupuestarios. En este trimestre se cumplió con la publicación de 2 informes de seguimiento y evaluación, por lo que el porcentaje alcanzado es de 100.			

Angela Heredia
 LICDA. DEYSI ANGELICA HERNANDEZ FERNANDEZ

ANALISTA PROFESIONAL

Elaboró

C. VICTOR MANGUEL RINCON AYEA
 C. VICTOR MANGUEL RINCON AYEA

JEFE DE DEPARTAMENTO DE SISTEMA DE RECURSOS FEDERALES
 TRANSFERIDOS

Revisó

C. TARYN ROMINA ESPINOZA HERNANDEZ
 DIRECTORA DE EVALUACIÓN DEL DESEMPEÑO

Autorizó





GOBIERNO DEL ESTADO DE QUINTANA ROO
 FORMATO EVALUATORIO, PROGRAMÁTICO DEL SIPRES FESIPRES-01
 INDICADORES

TRIMESTRE		
1	2	3
FECHA		
11/01/2024		

INSTITUCIÓN: 2111106106 - Secretaría de Finanzas y Planeación
 PROGRAMA PRESUPUESTARIO: P003 - Gestión del Gasto Público Orientado a resultados
 UNIDAD RESPONSABLE: 1106-2401 - Dirección de Evaluación del Desempeño
 ACTIVIDAD: F.P.C06.A01 - Evaluación de programas presupuestarios de origen federal y estatal ejecutados por las dependencias y entidades paraestatales del estado.

IDENTIFICACIÓN DEL INDICADOR

Indicador	C06A01 - Porcentaje de informes de resultados de evaluaciones del desempeño de acuerdo a las normas del CONAC emitidos.	
VARIABLES		
NUMERADOR	Numero de evaluaciones del desempeño publicadas en formato CONAC en el portal Institucional	Unidad de Medida del Numerador \$10 - Informe
DENOMINADOR	Total de evaluaciones de desempeño sujetas a evaluación de acuerdo al Programa Anual de Evaluación	Unidad de Medida del Denominador \$10 - Informe

METAS

Variable	Año Base	Año Meta	Meta Programada en el Año	Tipo de Meta	Comportamiento del Indicador hacia la Meta	Tipo de Método	Sematización																			
							ASCENDENTE	NO ACUMULATIVA	PORCENTAJE	Verde	Amarillo	Roj	Calendario Programado													
							Calendario Modificado																			
NUMERADOR	2022	2023	100.000	NO ACUMULATIVA	ASCENDENTE	Método	95.000	105.000	90.000	94.999	89.999	105.001														
													Enero	Febrero	Marzo	Abril	Mayo	Junio	Julio	Agosto	Septiembre	Octubre	Noviembre	Diciembre	Total	
							0.000	1.000	0.000	1.000	0.000	1.000	0.000	0.000	1.000	1.000	0.000	0.000	0.000	0.000	0.000	0.000	0.000	0.000	0.000	0.000
DENOMINADOR							1.000	1.000	1.000	1.000	1.000	1.000	1.000	1.000	1.000	1.000	1.000	1.000	1.000	1.000	1.000	1.000	1.000	1.000	1.000	1.000

Lic. Mayra Jacqueline Kumul Hernández
 Analista Profesional

C. Melky Anibal Hernández
 Jefe de Departamento de Evaluación de Programas

C. TARYN ROMINA ESPINOZA HERNÁNDEZ
 DIRECTORA DE EVALUACIÓN DEL DESEMPEÑO

Revisó

Autorizó

Elaboró



GOBIERNO DEL ESTADO DE QUINTANA ROO
 FORMATO EVALUATORIO PROGRAMÁTICO DEL SIPPRES FESIPPRES-01
 INDICADORES



TRIMESTRE			FECHA
1	2	3	11/01/2024

Variable	Calendario Modificado												Total	
	Enero	Febrero	Marzo	Abril	Mayo	Junio	Julio	Agosto	Septiembre	Octubre	Noviembre	Diciembre		
DENOMINADOR	1.000	1.000	1.000	1.000	1.000	1.000	1.000	1.000	1.000	1.000	1.000	1.000	26.000	26.000
Variable	Calendario Ejecutado													
NUMERADOR	0.000	0.000	0.000	0.000	0.000	0.000	0.000	0.000	0.000	0.000	0.000	0.000	26.000	26.000
DENOMINADOR	1.000	1.000	1.000	1.000	1.000	1.000	1.000	1.000	1.000	1.000	1.000	1.000	26.000	26.000

Variable	AVANCES PROGRAMÁTICOS						VARIACIÓN	
	Acumulado			Trimestral			Numerador	Denominador
Modificado	Ejecutado	Nivel de Cumplimiento	Modificado	Ejecutado	Nivel de Cumplimiento	%	%	
abs	100.000	100.000	abs	100.000	100.000	100.000	0.000	
%	100.000	100.000	%	100.000	100.000	100.000	0.000	
Observaciones								

RESULTADOS		Observaciones
Meta Anual Equivalente	100.000	VERDE
Este indicador tiene como meta 26 evaluaciones conforme al formato CONAC, por lo que se dio cumplimiento con la publicación en el portal institucional de las 26 informes de evaluaciones que contemplan dicho formato.		

Lic. Mayra Lezama Jiménez, Hernández
 Analista Profesional

Elaboró

C. Melky A. Hernández
 Jefe de Departamento de Evaluación de Programas
 Revisó

C. TARYN ROMINA ESPINOZA HERNANDEZ
 DIRECTORA DE EVALUACIÓN DE DESEMPEÑO
 Autorizó





GOBIERNO DEL ESTADO DE QUINTANA ROO
 FORMATO EVALUATORIO PROGRAMÁTICO DEL SIPPRES FESIPPRES-01
 INDICADORES

TRIMESTRE		
1	2	3

FECHA	11/01/2024
-------	------------

INSTITUCIÓN: 2111106106 - Secretaría de Finanzas y Planeación
 PROGRAMA PRESUPUESTARIO: P003 - Gestión del Gasto Público Orientado a resultados
 UNIDAD RESPONSABLE: 1106-2401 - Dirección de Evaluación del Desempeño
 ACTIVIDAD: F.P.C06.A02 - Seguimiento a los avances en la implementación de los Aspectos Susceptibles de Mejora.

IDENTIFICACIÓN DEL INDICADOR

Indicador	C06A02 - Porcentaje de Aspectos Susceptibles de Mejora atendidos	
VARIABLES	324 - Documento	324 - Documento
NUMERADOR	Número de documentos de Aspectos Susceptibles de Mejora atendidos	
DENOMINADOR	Total de documentos de Aspectos Susceptibles de Mejora emitidos	

METAS

Linea Base	Año Meta	Meta Programada en el Año	Tipo de Meta	Comportamiento del Indicador hacia la Meta	Tipo de Método	Semafortización																				
						ASCENDENTE	NO ACUMULATIVA	PORCENTAJE	Verde	Amarillo	Roj	Calendario Programado														
2022	2023	100.000	NO ACUMULATIVA	ASCENDENTE	Porcentaje	100.000	95.000	105.000	90.000	94.999	89.999	106.001														
Variable	Enero	0.000	Febrero	0.000	Marzo	0.000	Abril	0.000	Mayo	0.000	Junio	0.000	Julio	0.000	Agosto	0.000	Septiembre	0.000	Octubre	0.000	Noviembre	0.000	Diciembre	0.000	Total	0.000
NUMERADOR	Enero	0.000	Febrero	0.000	Marzo	0.000	Abril	0.000	Mayo	0.000	Junio	0.000	Julio	0.000	Agosto	0.000	Septiembre	0.000	Octubre	0.000	Noviembre	0.000	Diciembre	0.000	Total	0.000
DENOMINADOR	Enero	1.000	Febrero	1.000	Marzo	1.000	Abril	1.000	Mayo	1.000	Junio	1.000	Julio	1.000	Agosto	1.000	Septiembre	1.000	Octubre	1.000	Noviembre	1.000	Diciembre	1.000	Total	10.000

Calendario Modificado

Variable	Enero	Febrero	Marzo	Abril	Mayo	Junio	Julio	Agosto	Septiembre	Octubre	Noviembre	Diciembre	Total
NUMERADOR	0.000	0.000	0.000	0.000	0.000	0.000	0.000	0.000	0.000	0.000	0.000	0.000	0.000
DENOMINADOR	0.000	0.000	0.000	0.000	0.000	0.000	0.000	0.000	0.000	0.000	0.000	0.000	0.000

Lic. Mayra Inequiste/Ornela Hernández
 Analista Profesional

C. Melva Hernández
 Jefe de Departamento de Evaluación de Programas

C. TARYN ROMINA ESPINOZA HERNÁNDEZ
 DIRECTORA DE EVALUACIÓN DEL DESEMPEÑO

Revisó

Elaboró

Autorizó





GOBIERNO DEL ESTADO DE QUINTANA ROO
 FORMATO EVALUATORIO PROGRAMÁTICO DEL SIPPRES FESIPPRES-01.
 INDICADORES

TRIMESTRE			FECHA
1	2	3	11/01/2024

Variable	Calendario Modificado												Total	
	Enero	Febrero	Marzo	Abril	Mayo	Junio	Julio	Agosto	Septiembre	Octubre	Noviembre	Diciembre		
DENOMINADOR	1,000	1,000	1,000	1,000	1,000	1,000	1,000	1,000	1,000	1,000	1,000	1,000	26,000	26,000
Variable	Calendario Ejecutado													
NUMERADOR	0,000	0,000	0,000	0,000	0,000	0,000	0,000	0,000	0,000	0,000	0,000	0,000	26,000	26,000
DENOMINADOR	1,000	1,000	1,000	1,000	1,000	1,000	1,000	1,000	1,000	1,000	1,000	1,000	26,000	26,000

AVANCES PROGRAMÁTICOS

Variable	Ejecutado		Modificado		Nivel de Cumplimiento		Ejecutado		Modificado		Nivel de Cumplimiento		Observaciones	
	abs	%	abs	%	abs	%	abs	%	abs	%	abs	%	Numerador	Denominador
100,000	100,000	100,000	100,000	100,000	100,000	100,000	100,000	100,000	100,000	100,000	100,000	100,000	0,000	0,000

RESULTADOS

Meta Anual Equivalente	100,000	Color del Semáforo	VERDE
Este indicador tiene como meta 26 documentos de Aspectos Susceptibles de Mejora, por lo que se dio cumplimiento al total de lo programado.			

Lic. Mayra Jacqueline Komuj-Hernández
 Amante Profesional

C. Mayra Ghair Briceño Hernández
 Jefe de Departamento de Evaluación de Programas

C. FARYN ROMINA ESPINOZA HERNÁNDEZ
 DIRECTORA DE EVALUACIÓN DEL DESEMPEÑO

Elaboró

Revisó

Autorizó

