



GOBIERNO DEL ESTADO DE QUINTANA ROO
FORMATO EVALUATORIO PROGRAMÁTICO DEL SIPRES FESIPRES-01
INDICADORES

TRIMESTRE			
1	2	3	4

FECHA
05/04/2024

INSTITUCIÓN: 2111106106 - Secretaría de Finanzas y Planeación
PROGRAMA PRESUPUESTARIO: P011 - Consolidación del Modelo Gestión por Resultados
UNIDAD RESPONSABLE: 1106-2206 - Subsecretaría de Análisis Económico y Finanzas Públicas
FIN: F - Contribuir a la aplicación del Modelo de Gestión para Resultados y Sistema de Evaluación del Desempeño (PBR-SED) para fortalecer la organización y gestión que permita la creación de valor Quintanarroense.

INDICADOR		PED2611 - Índice General de Avance Pbr-SED Entidades
------------------	--	--

INDICE		Índice general de avance PBR-SED. Entidades	142 - Índice
---------------	--	---	--------------

Línea Base	Año Meta	Meta Programada en el Año	Tipo de Meta	Comportamiento del Indicador hacia la Meta	Tipo de Método		Sematización								
					ASCENDENTE	INDICE	Verde	Amarillo	Rojo						
2022	2024	80.000	ACUMULATIVA	79.695	72.105	79.695	68.310	72.104	68.309	79.696					

Variable	Calendario Programado												Total	
	Enero	Febrero	Marzo	Abril	Mayo	Junio	Julio	Agosto	Septiembre	Octubre	Noviembre	Diciembre		
INDICE	0.000	0.000	0.000	0.000	0.000	0.000	0.000	0.000	0.000	0.000	0.000	0.000	75.900	75.900

Variable	Calendario Modificado												Total	
	Enero	Febrero	Marzo	Abril	Mayo	Junio	Julio	Agosto	Septiembre	Octubre	Noviembre	Diciembre		
INDICE	0.000	0.000	0.000	0.000	0.000	0.000	0.000	0.000	0.000	0.000	0.000	0.000	75.900	75.900

Mtro. Adrián Isales Ruján González

Jefe de Departamento de Información Estadística y Enlace

Elaboró

Lic. Jesús Rolando Barreda Chuc.

Director de Información Estadística y Análisis Económico.

Revisó

Mtro. Jesús Ricardo Avila Ramirez

Subsecretaría de Análisis Económico y Finanzas Públicas

Autorizó



GOBIERNO DEL ESTADO DE QUINTANA ROO
FORMATO EVALUATORIO PROGRAMÁTICO DEL SIPRES FESIPRES-01
INDICADORES

TRIMESTRE			
1	2	3	4

FECHA	
05/04/2024	

Variable	Calendario Ejecutado												Total
	Enero	Febrero	Marzo	Abril	Mayo	Junio	Julio	Agosto	Septiembre	Octubre	Noviembre	Diciembre	
INDICE	0.000	0.000	0.000	0.000	0.000	0.000	0.000	0.000	0.000	0.000	0.000	0.000	0.000

AVANCES PROGRAMÁTICOS					
Modificado	Trimestral		Acumulado		Nivel de Cumplimiento
	Ejecutado	Nivel de Cumplimiento	Modificado	Ejecutado	
abs	abs	%	abs	abs	%
0.000	0.000	0.000	0.000	0.000	0.000

RESULTADOS	
Meta Anual Equivalente	Color del Semáforo
0.000	SIN META
Observaciones	

Mtro. Adrián Isales
Jefe de Departamento de Información Estadística y Enlace

Lic. Jesús Rolando Barrera Chuc
Director de Información Estadística y Análisis Económico.

Mtro. Jesús Ricardo Ayala Ramirez
Subsecretaría de Análisis Económico y Finanzas Públicas

Elaboró

Revisó

Autorizó



GOBIERNO DEL ESTADO DE QUINTANA ROO
FORMATO EVALUATORIO PROGRAMÁTICO DEL SIPRES FESIPRES-01
INDICADORES

TRIMESTRE			
1	2	3	4

FECHA
05/04/2024

INSTITUCIÓN: 2111106106 - Secretaría de Finanzas y Planeación
PROGRAMA PRESUPUESTARIO: P011 - Consolidación del Modelo Gestión por Resultados
UNIDAD RESPONSABLE: 1106-2206 - Subsecretaría de Análisis Económico y Finanzas Públicas
PROPÓSITO: F.P - El estado de Quintana Roo ejerce un gasto público con calidad, eficacia, eficiencia y transparencia en cumplimiento de los principios del Presupuesto Basado en Resultados para asegurar una adecuada rendición de cuentas.

Indicador		1902012 - Barómetro de Información Presupuestal Estatal (BIPE)
------------------	--	--

IDENTIFICACIÓN DEL INDICADOR		
NUMERADOR	número de criterios revisados y logrados	Unidad de Medida del Numerador 2 - Acción
DENOMINADOR	116 criterios revisados	Unidad de Medida del Denominador 2 - Acción

METAS											
Línea Base	Año Meta	Meta Programada en el Año	Tipo de Meta	Comportamiento del Indicador hacia la Meta	Tipo de Método	Semafortización					
						Verde	Amarillo	Rojo			
2022	2024	100.000	ACUMULATIVA	ASCENDENTE	PORCENTAJE	95.000	105.000	90.000	94.999	89.999	105.001

Variable	Calendario Programado												
	Enero	Febrero	Marzo	Abril	Mayo	Junio	Julio	Agosto	Septiembre	Octubre	Noviembre	Diciembre	Total
NUMERADOR	0.000	0.000	0.000	0.000	0.000	0.000	0.000	0.000	0.000	0.000	0.000	0.000	116.000
DENOMINADOR	1.000	1.000	1.000	1.000	1.000	1.000	1.000	1.000	1.000	1.000	1.000	1.000	116.000

[Signature]
 Laura Marvin Rivas Nahuat

Supervisora Especializada
 Elaboró

[Signature]
 L.C. Brenda Maytel González Flores

Directora de Análisis de Finanzas Públicas.
 Revisó

[Signature]
 Mtro. Jesús Ricardo Ayala Ramírez

Subsecretaría de Análisis Económico y Finanzas Públicas
 Autorizó

GOBIERNO DEL ESTADO DE QUINTANA ROO
FORMATO EVALUATORIO PROGRAMÁTICO DEL SIPRES FESIPRES-01
INDICADORES



TRIMESTRE			
1	2	3	4


FECHA
05/04/2024

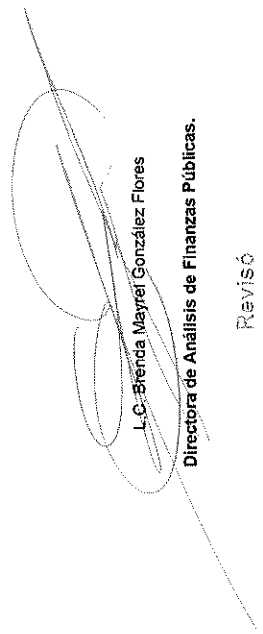
Variable	Calendario Modificado												Total	
	Enero	Febrero	Marzo	Abril	Mayo	Junio	Julio	Agosto	Septiembre	Octubre	Noviembre	Diciembre		
NUMERADOR	0.000	0.000	0.000	0.000	0.000	0.000	0.000	0.000	0.000	0.000	0.000	0.000	116.000	116.000
DENOMINADOR	1.000	1.000	1.000	1.000	1.000	1.000	1.000	1.000	1.000	1.000	1.000	1.000	116.000	116.000


Variable	Calendario Ejecutado												Total	
	Enero	Febrero	Marzo	Abril	Mayo	Junio	Julio	Agosto	Septiembre	Octubre	Noviembre	Diciembre		
NUMERADOR	0.000	0.000	0.000	0.000	0.000	0.000	0.000	0.000	0.000	0.000	0.000	0.000	0.000	0.000
DENOMINADOR	0.000	0.000	0.000	0.000	0.000	0.000	0.000	0.000	0.000	0.000	0.000	0.000	0.000	0.000

AVANCES PROGRÁMATICOS									
Variable	Acumulado						Trimestral		
	Ejecutado	Modificado	Nivel de Cumplimiento	Ejecutado	Modificado	Nivel de Cumplimiento	Numerador	Denominador	Total
abs	0.000	0.000	%	abs	0.000	%	0.000	0.000	0.000
0.000	0.000	0.000	0.000	0.000	0.000	0.000	0.000	0.000	0.000

RESULTADOS	
Meta Anual Equivalente	Color del Semáforo
0.000	SIN META
Observaciones	


 Mtro. Jesús Ricardo Ryala Ramirez
 Subsecretaría de Análisis Económico y Finanzas Públicas


 L.C. Brenda Mayra González Flores
 Directora de Análisis de Finanzas Públicas.


 Laura Marlin Rivas Nahuat
 Supervisora Especializada

Revisó

Elaboró

Autorizó



GOBIERNO DEL ESTADO DE QUINTANA ROO
FORMATO EVALUATORIO PROGRAMÁTICO DEL SIPRES FESIPRES-01

INDICADORES

TRIMESTRE			
2	3	4	

FECHA	
02/04/2024	

INSTITUCIÓN: 2111106106 - Secretaría de Finanzas y Planeación
PROGRAMA PRESUPUESTARIO: P011 - Consolidación del Modelo Gestión por Resultados
UNIDAD RESPONSABLE: 1106-2443 - Dirección Operativa del Comité de Planeación para el Desarrollo del Estado
COMPONENTE: F.P.C01 - Implementación del Sistema de Planeación Democrática del Estado de Quintana Roo.

IDENTIFICACIÓN DEL INDICADOR	
Indicador	C01 - Porcentaje de Cumplimiento de las líneas de acción del Plan Estatal de Desarrollo 2023-2027.

VARIABLES	
NUMERADOR	Total de Líneas de Acción Impactadas
DENOMINADOR	Total de Líneas de Acción Programadas
	Unidad de Medida del Numerador: 2 - Acción
	Unidad de Medida del Denominador: 2 - Acción

METAS													
Línea Base	Año Meta	Meta Programada en el Año	Tipo de Meta	Comportamiento del Indicador hacia la Meta	Tipo de Método	Sematización							
	2022	2024	ACUMULATIVA	ASCENDENTE	PORCENTAJE	Verde	Amarillo	Rojo					
Valor:	140.000	100.000	100.000	1.000	100.000	95.000	90.000	94.999	89.999	105.001			

Variable	Calendario Programado												
	Enero	Febrero	Marzo	Abril	Mayo	Junio	Julio	Agosto	Septiembre	Octubre	Noviembre	Diciembre	Total
NUMERADOR	0.000	0.000	0.000	0.000	0.000	0.000	0.000	0.000	0.000	0.000	0.000	0.000	143.000
DENOMINADOR	1.000	1.000	1.000	1.000	1.000	1.000	1.000	1.000	1.000	1.000	1.000	1.000	143.000

Variable	Calendario Modificado												
	Enero	Febrero	Marzo	Abril	Mayo	Junio	Julio	Agosto	Septiembre	Octubre	Noviembre	Diciembre	Total
NUMERADOR	0.000	0.000	0.000	0.000	0.000	0.000	0.000	0.000	0.000	0.000	0.000	0.000	143.000
DENOMINADOR	1.000	1.000	1.000	1.000	1.000	1.000	1.000	1.000	1.000	1.000	1.000	1.000	143.000

C. Claudia Aracely Osorio Santos
 Jefa de Departamento de Desarrollo Municipal

M.C. LIDIA ISABEL AGUILAR GOROCICA
 DIRECTORA OPERATIVA DEL COPLADE

M.C. LIDIA ISABEL AGUILAR GOROCICA
 DIRECTORA OPERATIVA DEL COPLADE

Elaboró

Revisó

Autorizó

GOBIERNO DEL ESTADO DE QUINTANA ROO

FORMATO EVALUATORIO PROGRAMÁTICO DEL SIPRES FESIPRES-01

INDICADORES



QUINTANA ROO GOBIERNO DEL ESTADO

TRIMESTRE			
2	3	4	

FECHA	
02/04/2024	

Variable	Calendario Modificado												Total	
	Enero	Febrero	Marzo	Abril	Mayo	Junio	Julio	Agosto	Septiembre	Octubre	Noviembre	Diciembre		
DENOMINADOR	1.000	1.000	1.000	1.000	1.000	1.000	1.000	1.000	1.000	1.000	1.000	1.000	143.000	143.000

Variable	Calendario Ejecutado												Total	
	Enero	Febrero	Marzo	Abril	Mayo	Junio	Julio	Agosto	Septiembre	Octubre	Noviembre	Diciembre		
NUMERADOR	0.000	0.000	0.000	0.000	0.000	0.000	0.000	0.000	0.000	0.000	0.000	0.000	0.000	0.000
DENOMINADOR	0.000	0.000	0.000	0.000	0.000	0.000	0.000	0.000	0.000	0.000	0.000	0.000	0.000	0.000

AVANCES PROGRAMÁTICOS										VARIACIÓN		
Modificado	Acumulado					Trimestral						
	Ejecutado	Nivel de Cumplimiento	Modificado	Ejecutado	Nivel de Cumplimiento	Modificado	Ejecutado	Nivel de Cumplimiento	Modificado	Ejecutado	Nivel de Cumplimiento	Observaciones
abs	0.000	%	abs	abs	%	abs	abs	%	abs	abs	%	
0.000	0.000	0.000	0.000	0.000	0.000	0.000	0.000	0.000	0.000	0.000	0.000	0.000

RESULTADOS		Observaciones
Meta Anual Equivalente	0.000	SIN META
Color del Semáforo		

[Signature]
C. Claudia Aracely Osorio Santos

Jefa de Departamento de Desarrollo Municipal

Elaboró

[Signature]
M.C. LIDIA ISABEL AGUILAR GOROCICA
DIRECTORA OPERATIVA DEL COPLADE
Revisó

[Signature]
M.C. LIDIA ISABEL AGUILAR GOROCICA
DIRECTORA OPERATIVA DEL COPLADE
Autorizó



GOBIERNO DEL ESTADO DE QUINTANA ROO
FORMATO EVALUATORIO PROGRAMÁTICO DEL SIPRES FESIPRES-01
INDICADORES

TRIMESTRE			
2	3	4	

FECHA	
08/04/2024	

INSTITUCIÓN: 2111106106 - Secretaría de Finanzas y Planeación
 PROGRAMA PRESUPUESTARIO: P011 - Consolidación del Modelo Gestión por Resultados
 UNIDAD RESPONSABLE: 1106-2441 - Dirección de Vinculación para la Planeación
 ACTIVIDAD: F.P.C01_A01 - Capacitación a los gobiernos municipales en la integración de sus modelos de planeación en materia de administración pública.

Indicador		C01A01 - Porcentaje de servidores públicos municipales que participaron en cursos de capacitación.	
-----------	--	--	--

IDENTIFICACIÓN DEL INDICADOR			
NUMERADOR	Unidad de Medida del Numerador	215 - Persona Servidora Pública	
DENOMINADOR	Unidad de Medida del Denominador	215 - Persona Servidora Pública	

METAS														
VARIABLES														
Sematización														
Año:	2018	2024	Valor:	60,000	83,333	83,333	ACUMULATIVA	ASCENDENTE	PORCENTAJE	Verde	Amarillo	Rojo		
										79,167	87,500	79,166	74,999	87,501

Calendario Programado													
Variable	Enero	Febrero	Marzo	Abril	Mayo	Junio	Julio	Agosto	Septiembre	Octubre	Noviembre	Diciembre	Total
NUMERADOR	0.000	0.000	50.000	0.000	0.000	50.000	0.000	0.000	50.000	0.000	0.000	50.000	200.000
DENOMINADOR	1.000	1.000	60.000	1.000	1.000	60.000	1.000	1.000	60.000	1.000	1.000	60.000	240.000

Calendario Modificado													
Variable	Enero	Febrero	Marzo	Abril	Mayo	Junio	Julio	Agosto	Septiembre	Octubre	Noviembre	Diciembre	Total
NUMERADOR	0.000	0.000	50.000	0.000	0.000	50.000	0.000	0.000	50.000	0.000	0.000	50.000	200.000
DENOMINADOR	1.000	1.000	60.000	1.000	1.000	60.000	1.000	1.000	60.000	1.000	1.000	60.000	240.000

C. Jorge Román Mendoza Vázquez
 Jefe de Departamento de Vinculación Federal

Mtra. Sidelinda Adalberto Rodríguez Ceballos
 Jefa de Departamento de Vinculación Municipal

Mtra. Hay Aremy Hernández Llanes
 Encargada de la Dirección de Vinculación para la Planeación

Elaboró

Revisó

Autorizó

TRIMESTRE			
2	3	4	

FECHA
08/04/2024

Variable	Calendario Modificado												Total
	Enero	Febrero	Marzo	Abril	Mayo	Junio	Julio	Agosto	Septiembre	Octubre	Noviembre	Diciembre	
DENOMINADOR	1.000	1.000	60.000	1.000	1.000	60.000	1.000	1.000	60.000	1.000	1.000	60.000	240.000
Variable	Calendario Ejecutado												Total
	Enero	Febrero	Marzo	Abril	Mayo	Junio	Julio	Agosto	Septiembre	Octubre	Noviembre	Diciembre	
NUMERADOR	0.000	0.000	88.000	0.000	0.000	0.000	0.000	0.000	0.000	0.000	0.000	0.000	88.000
DENOMINADOR	1.000	1.000	60.000	1.000	1.000	1.000	1.000	1.000	1.000	1.000	1.000	1.000	60.000

AVANCES PROGRAMÁTICOS									
Variable	Acumulado					Trimestral			
	Ejecutado	Nivel de Cumplimiento	Modificado	Ejecutado	Nivel de Cumplimiento	Numerador	Denominador	Nivel de Cumplimiento	Observaciones
83.333	abs	146.667	176.000	abs	100.000	abs	146.667	176.000	76.000
			83.333	%	100.000	%	146.667	176.000	76.000
									Observaciones

En el presente trimestre el municipio de Othón P. Blanco a través de su Coordinación de Profesionalización y Capacitación, hizo extensiva la invitación de capacitación a todo su personal para que participe en los cursos. Adicionalmente personal de la Secretaría de Seguridad Ciudadana y el Congreso del Estado solicitaron participar en las capacitaciones programadas, motivo por el cual el número de servidores públicos ha incrementado.

Mtra. Sidelinda Adriana Rodríguez Ceballos
 Jefa de Departamento de Vinculación Municipal

Mtra. Haty Jany Hernández Llanes
 Encargada de la Dirección de Vinculación para la Planeación

C. Jorge Román Mendoza Vázquez
 Jefe de Departamento de Vinculación Federal

Elaboró Revisó Autorizó

FORMATO EVALUATORIO PROGRAMÁTICO DEL SIPPRES FESIPPRES-01
INDICADORES

TRIMESTRE			
2	3	4	

FECHA
08/04/2024

RESULTADOS		Observaciones
Meta Anual Equivalente	Color del Semáforo	
146,667	ROJO	En el presente trimestre el municipio de Otrón P. Blanco a través de su Coordinación de Profesionalización y Capacitación, hizo extensiva la invitación de capacitación a todo su personal para que participe en los cursos. Adicionalmente personal de la Secretaría de Seguridad Ciudadana y el Congreso del Estado solicitaron participar en las capacitaciones programadas, motivo por el cual el número de servidores públicos ha incrementado.




C. Jorge Román Mendoza Vázquez
Jefe de Departamento de Vinculación Federal

Elaboró



Mtra. Sidelinda Adriana Rodríguez Ceballos
Jefa de Departamento de Vinculación Municipal

Revisó



Mtra. Hely Arredondo Hernández Llanes
Encargada de la Dirección de Vinculación para la Planeación

Autorizó



GOBIERNO DEL ESTADO DE QUINTANA ROO
FORMATO EVALUATORIO PROGRAMÁTICO DEL SIPRES FESIPRES-01
INDICADORES

TRIMESTRE			
2	3	4	

FECHA	
02/04/2024	

INSTITUCIÓN: 2111106106 - Secretaría de Finanzas y Planeación
PROGRAMA PRESUPUESTARIO: P011 - Consolidación del Modelo Gestión por Resultados
UNIDAD RESPONSABLE: 1106-2443 - Dirección Operativa del Comité de Planeación para el Desarrollo del Estado
ACTIVIDAD: F.P.C01.A02 - Participación en los consejos Interinstitucionales de apoyo a la planeación del estado.

IDENTIFICACIÓN DEL INDICADOR	
Indicador	C01A02 - Porcentaje de Consejos Asistidos.

VARIABLES	
NUMERADOR	Total de Consejos Realizados
DENOMINADOR	Total de Consejos Programados
Unidad de Medida del Numerador	2 - Acción
Unidad de Medida del Denominador	2 - Acción

METAS													
Línea Base	Año Meta	Meta Programada en el Año	Tipo de Meta	Comportamiento del Indicador hacia la Meta	Tipo de Método	Sematización							
						Verde	Amarillo	Rojo	Total				
	2023	4.000	2024	100.000	NO ACUMULATIVA	ASCENDENTE	PORCENTAJE	95.000	105.000	90.000	94.999	89.999	105.001

Variable	Calendario Programado												
	Enero	Febrero	Marzo	Abril	Mayo	Junio	Julio	Agosto	Septiembre	Octubre	Noviembre	Diciembre	Total
NUMERADOR	0.000	0.000	0.000	2.000	0.000	0.000	0.000	2.000	0.000	0.000	0.000	2.000	2.000
DENOMINADOR	1.000	1.000	1.000	2.000	1.000	1.000	1.000	2.000	1.000	1.000	1.000	2.000	2.000

Variable	Calendario Modificado												
	Enero	Febrero	Marzo	Abril	Mayo	Junio	Julio	Agosto	Septiembre	Octubre	Noviembre	Diciembre	Total
NUMERADOR	0.000	0.000	0.000	2.000	0.000	0.000	0.000	2.000	0.000	0.000	0.000	2.000	2.000

C. Claudia Aracely Osorio Santos
 Jefa de Departamento de Desarrollo Municipal

M.C. LIDIA ISABEL AGUILAR GOROCICA
 DIRECTORA OPERATIVA DEL COPLADE

M.C. LIDIA ISABEL AGUILAR GOROCICA
 DIRECTORA OPERATIVA DEL COPLADE
 Autorizó

Elaboró

Revisó

GOBIERNO DEL ESTADO DE QUINTANA ROO
FORMATO EVALUATORIO PROGRAMÁTICO DEL SIPRES FESIPRES-01
INDICADORES



TRIMESTRE			
2	3	4	

FECHA
02/04/2024

Variable	Calendario Modificado												
	Enero	Febrero	Marzo	Abril	Mayo	Junio	Julio	Agosto	Septiembre	Octubre	Noviembre	Diciembre	Total
DENOMINADOR	1.000	1.000	1.000	2.000	1.000	1.000	1.000	2.000	1.000	1.000	1.000	2.000	2.000

Variable	Calendario Ejecutado												
	Enero	Febrero	Marzo	Abril	Mayo	Junio	Julio	Agosto	Septiembre	Octubre	Noviembre	Diciembre	Total
NUMERADOR	0.000	0.000	0.000	0.000	0.000	0.000	0.000	0.000	0.000	0.000	0.000	0.000	0.000
DENOMINADOR	0.000	0.000	0.000	0.000	0.000	0.000	0.000	0.000	0.000	0.000	0.000	0.000	0.000

AVANCES PROGRAMÁTICOS									
Modificado	Acumulado					Trimestral			
	Ejecutado	Nivel de Cumplimiento	Modificado	Ejecutado	Nivel de Cumplimiento	Numerador	Denominador	Nivel de Cumplimiento	Observaciones
abs	0.000	%	abs	abs	%	%	%	%	
0.000	0.000	0.000	0.000	0.000	0.000	0.000	0.000	0.000	0.000

RESULTADOS	
Méa Anual Equivalente	Color del Semáforo
0.000	SIN META

C. Claudia Aracely Osorio Santos
 Jefa de Departamento de Desarrollo Municipal

M.C. LIDIA ISABEL AGUILAR GOROCICA
 DIRECTORA OPERATIVA DEL COPLADE
 Revisó

M.C. LIDIA SABEL AGUILAR GOROCICA
 DIRECTORA OPERATIVA DEL COPLADE
 Autorizó

Elaboró



GOBIERNO DEL ESTADO DE QUINTANA ROO
 FORMATO EVALUATORIO PROGRAMÁTICO DEL SIPRES FESIPRES-01

INDICADORES

TRIMESTRE			
2	3	4	

FECHA	02/04/2024
-------	------------

INSTITUCIÓN: 2111106106 - Secretaría de Finanzas y Planeación
 PROGRAMA PRESUPUESTARIO: P011 - Consolidación del Modelo Gestión por Resultados
 UNIDAD RESPONSABLE: 1106-2443 - Dirección Operativa del Comité de Planeación para el Desarrollo del Estado
 ACTIVIDAD: F.P.C01A03 - Implementación y Consolidación de la Política de Desarrollo Municipal y Estatal a través de los Comités y Subcomités de Planeación para el Desarrollo del Estado.

IDENTIFICACIÓN DEL INDICADOR	
Indicador	C01A03 - Porcentaje de Subcomités del COPLADE realizados

VARIABLES		
NUMERADOR	Total de Sesiones de los Subcomités Realizadas del COPLADE	Unidad de Medida del Numerador 2 - Acción
DENOMINADOR	Total de Sesiones de los Subcomités Programadas del COPLADE	Unidad de Medida del Denominador 2 - Acción

METAS										
Linea Base	Año Meta	Meta Programada en el Año	Tipo de Meta	Comportamiento del Indicador hacia la Meta	Tipo de Método	Sematización				
						Verde	Amarillo	Rojo		
	2023	100.000	ACUMULATIVA	ASCENDENTE	PORCENTAJE	95.000	105.000	94.999	89.999	105.001

Variable	Calendario Programado												
	Enero	Febrero	Marzo	Abril	Mayo	Junio	Julio	Agosto	Septiembre	Octubre	Noviembre	Diciembre	Total
NUMERADOR	0.000	0.000	0.000	17.000	0.000	0.000	0.000	17.000	0.000	0.000	0.000	17.000	51.000
DENOMINADOR	1.000	1.000	1.000	17.000	1.000	1.000	1.000	17.000	1.000	1.000	1.000	17.000	51.000

Variable	Calendario Modificado												
	Enero	Febrero	Marzo	Abril	Mayo	Junio	Julio	Agosto	Septiembre	Octubre	Noviembre	Diciembre	Total
NUMERADOR	0.000	0.000	0.000	17.000	0.000	0.000	0.000	17.000	0.000	0.000	0.000	17.000	51.000

C. Claudia Aracely Osorio Santos
 Jefa de Departamento de Desarrollo Municipal

M.C. LIDIA ISABEL AGUILAR GOROCICA
 DIRECTORA OPERATIVA DEL COPLADE

M.C. LIDIA ISABEL AGUILAR GOROCICA
 DIRECTORA OPERATIVA DEL COPLADE
 Autorizó

Elaboró

Revisó

GOBIERNO DEL ESTADO DE QUINTANA ROO
 FORMATO EVALUATORIO PROGRAMÁTICO DEL SIPPPRES FESIPPPRES-01
 INDICADORES



TRIMESTRE			
2	3	4	

FECHA
02/04/2024

Variable	Calendario Modificado												Total
	Enero	Febrero	Marzo	Abril	Mayo	Junio	Julio	Agosto	Septiembre	Octubre	Noviembre	Diciembre	
DENOMINADOR	1.000	1.000	1.000	17.000	1.000	1.000	1.000	17.000	1.000	1.000	1.000	17.000	51.000
Variable	Calendario Ejecutado												Total
	Enero	Febrero	Marzo	Abril	Mayo	Junio	Julio	Agosto	Septiembre	Octubre	Noviembre	Diciembre	
NUMERADOR	0.000	0.000	0.000	0.000	0.000	0.000	0.000	0.000	0.000	0.000	0.000	0.000	0.000
DENOMINADOR	0.000	0.000	0.000	0.000	0.000	0.000	0.000	0.000	0.000	0.000	0.000	0.000	0.000

AVANCES PROGRAMÁTICOS										VARIACIÓN				
Modificado	Trimestral					Acumulado					Trimestral			
	Ejecutado	Nivel de Cumplimiento	Modificado	Ejecutado	Nivel de Cumplimiento	Ejecutado	Nivel de Cumplimiento	Numerador	Denominador	Numerador	Denominador	Numerador	Denominador	
abs	0.000	%	abs	%	abs	%	abs	%	%	%	%	%	%	
0.000	0.000	0.000	0.000	0.000	0.000	0.000	0.000	0.000	0.000	0.000	0.000	0.000	0.000	
Observaciones														

RESULTADOS	
Meta Anual Equivalente	0.000
Color del Semáforo	SIN META
Observaciones	

C. Claudia Aracely Osorio Santos
 Jefa de Departamento de Desarrollo Municipal

M.C. LIDIA ISABEL AGUILAR GOROCICA
 DIRECTORA OPERATIVA DEL COPLADE
 Revisó

M.C. LIDIA ISABEL AGUILAR GOROCICA
 DIRECTORA OPERATIVA DEL COPLADE
 Autorizó

Elaboró

TRIMESTRE			
2	3	4	

FECHA	
02/04/2024	

INSTITUCIÓN: 2111106106 - Secretaría de Finanzas y Planeación
PROGRAMA PRESUPUESTARIO: P011 - Consolidación del Modelo Gestión por Resultados
UNIDAD RESPONSABLE: 1106-2442 - Dirección de Planeación para la Inversión Pública
ACTIVIDAD: F.P.C01.A04 - Actualización de registro de proyectos de inversión pública productiva de Quintana Roo.

Indicador	C01A04 - Porcentaje proyectos prioritarios para el desarrollo del estado que forman parte del registro de proyectos de Inversión Pública de Quintana Roo.
-----------	---

VARIABLES	
NUMERADOR	Proyectos prioritarios para el desarrollo del estado que forman parte del registro de proyectos de inversión pública productiva de Quintana Roo
DENOMINADOR	Total de proyectos en el Registro de Proyectos de Inversión Pública de Quintana Roo

METAS	
Línea Base	
Año: 2023	
Valor: 60.000	2024
	89.720
	ACUMULATIVA
	ASCENDENTE
	Indicador hacia la Meta
	Comportamiento del
	Tipo de
	Método
	Verde
	85.234
	94.206
	80.748
	85.233
	80.747
	94.206
	Rojo

Semafortización	
	Amarillo
	80.748
	85.233
	80.747
	94.206
	Rojo

Calendario Programado													
Variable	Enero	Febrero	Marzo	Abril	Mayo	Junio	Julio	Agosto	Septiembre	Octubre	Noviembre	Diciembre	Total
NUMERADOR	0.000	0.000	6.000	0.000	0.000	36.000	0.000	0.000	36.000	0.000	0.000	18.000	96.000
DENOMINADOR	1.000	1.000	7.000	1.000	1.000	40.000	1.000	1.000	40.000	1.000	1.000	20.000	107.000

MTRA. CLAIRE FERNANDEZ CARRILLO

JEFA DEL DEPARTAMENTO DE REGISTRO Y CONTROL DE INVERSIÓN

Elaboró

MTRA. CLAIRE FERNANDEZ CARRILLO

JEFA DEL DEPARTAMENTO DE REGISTRO Y CONTROL DE INVERSIÓN

Revisó

DIRECTORA DE PLANEACIÓN PARA LA INVERSIÓN PÚBLICA

Autorizó

TRIMESTRE			
2	3	4	

FECHA	
02/04/2024	

Variable	Calendario Modificado												
	Enero	Febrero	Marzo	Abril	Mayo	Junio	Julio	Agosto	Septiembre	Octubre	Noviembre	Diciembre	Total
NUMERADOR	0.000	0.000	6.000	0.000	0.000	36.000	0.000	0.000	36.000	0.000	0.000	18.000	96.000
DENOMINADOR	1.000	1.000	7.000	1.000	1.000	43.000	1.000	1.000	40.000	1.000	1.000	20.000	107.000

Variable	Calendario Ejecutado												
	Enero	Febrero	Marzo	Abril	Mayo	Junio	Julio	Agosto	Septiembre	Octubre	Noviembre	Diciembre	Total
NUMERADOR	0.000	0.000	6.000	0.000	0.000	0.000	0.000	0.000	0.000	0.000	0.000	0.000	6.000
DENOMINADOR	1.000	1.000	7.000	1.000	1.000	1.000	1.000	1.000	1.000	1.000	1.000	1.000	7.000

AVANCES PROGRAMÁTICOS									
Modificado	Acumulado					Trimestral			
	Ejecutado	Nivel de Cumplimiento	Modificado	Ejecutado	Nivel de Cumplimiento	Numerador	Denominador	Nivel de Cumplimiento	Observaciones
abs	85.714	%	abs	abs	%	%	%	%	
	85.714	100.000	85.714	85.714	95.536	95.536	100.000	100.000	0.000

RESULTADOS		Observaciones	
Meta Anual Equivalente	89.720	Color del Semáforo	VERDE
			Ninguna observación

~~MTRA. CLAIRE FERNANDEZ CARRILLO~~
 JEFA DEL DEPARTAMENTO DE REGISTRO Y CONTROL DE INVERSIÓN
 Elaboró

~~MTRA. CLAIRE FERNANDEZ CARRILLO~~
 JEFA DEL DEPARTAMENTO DE REGISTRO Y CONTROL DE INVERSIÓN
 Revisó

~~MTRA. KAREN BEATRIZ ARANA ALONZO~~
 DIRECTORA DE PLANEACION PARA LA INVERSIÓN PÚBLICA
 Autorizó

TRIMESTRE			
2	3	4	

FECHA
11/04/2024

INSTITUCIÓN: 2111106106 - Secretaría de Finanzas y Planeación
PROGRAMA PRESUPUESTARIO: P011 - Consolidación del Modelo Gestión por Resultados
UNIDAD RESPONSABLE: 1106-2414 - Dirección de Política y Programación Presupuestal
COMPONENTE: F.P.C02 - Ejecutores del gasto cuentan con Programas Presupuestarios con base en la Metodología de Marco Lógico publicados.

IDENTIFICACIÓN DEL INDICADOR

Indicador: C02 - Porcentaje de Programas Presupuestarios realizados con base en la Metodología de Marco Lógico, publicados.

VARIABLES

NUMERADOR	Programas Presupuestarios con base en la Metodología de Marco Lógico publicados	Unidad de Medida del Numerador	238 - Programa presupuestario
DENOMINADOR	Total de Programas Presupuestarios elaborados	Unidad de Medida del Denominador	238 - Programa presupuestario

METAS

Año:	2022	Línea Base	Año Meta	Meta Programada en el Año	Tipo de Meta	Comportamiento del Indicador hacia la Meta	Tipo de Método	Sematización														
								Verde	Amarillo	Rojo												
Valor:	0.000	2024	80.296	NO ACUMULATIVA	ASCENDENTE	PORCENTAJE		76.281	84.310	72.266	76.280	72.265	84.311									

Calendario Programado

Variable	Enero	Febrero	Marzo	Abril	Mayo	Junio	Julio	Agosto	Septiembre	Octubre	Noviembre	Diciembre	Total
NUMERADOR	0.000	0.000	163.000	0.000	0.000	0.000	0.000	0.000	0.000	0.000	0.000	0.000	163.000
DENOMINADOR	1.000	1.000	203.000	1.000	1.000	1.000	1.000	1.000	1.000	1.000	1.000	1.000	203.000

Calendario Modificado

Variable	Enero	Febrero	Marzo	Abril	Mayo	Junio	Julio	Agosto	Septiembre	Octubre	Noviembre	Diciembre	Total
NUMERADOR	0.000	0.000	163.000	0.000	0.000	0.000	0.000	0.000	0.000	0.000	0.000	0.000	163.000

P. y G.S. María de los Angeles Domínguez García

L.E.F. José Emmanuel Muñoz Cruz

L.E.F. José Emmanuel Muñoz Cruz

efo de Departamento de Integración y Seguimiento Programático

Director de Política y Programación Presupuestal

Director de Política y Programación Presupuestal

laboró

Revisó

Autorizó

GOBIERNO DEL ESTADO DE QUINTANA ROO
 FORMATO EVALUATORIO PROGRAMÁTICO DEL SIPPRES FESIPPRES-01

INDICADORES

TRIMESTRE			
2	3	4	

FECHA
11/04/2024

Variable	Calendario Modificado												Total	
	Enero	Febrero	Marzo	Abril	Mayo	Junio	Julio	Agosto	Septiembre	Octubre	Noviembre	Diciembre		
DENOMINADOR	1.000	1.000	203.000	1.000	1.000	1.000	1.000	1.000	1.000	1.000	1.000	1.000	1.000	203.000

Variable	Calendario Ejecutado												Total	
	Enero	Febrero	Marzo	Abril	Mayo	Junio	Julio	Agosto	Septiembre	Octubre	Noviembre	Diciembre		
NUMERADOR	0.000	0.000	171.000	0.000	0.000	0.000	0.000	0.000	0.000	0.000	0.000	0.000	0.000	171.000
DENOMINADOR	1.000	1.000	203.000	1.000	1.000	1.000	1.000	1.000	1.000	1.000	1.000	1.000	1.000	203.000

AVANCES PROGRAMÁTICOS										VARIACIÓN	
Modificado	abs	%	Acumulado			Trimestral			Observaciones		
			Ejecutado	Modificado	Nivel de Cumplimiento	Ejecutado	Modificado	Nivel de Cumplimiento			
80.296	84.236	104.908	80.296	100.000	104.908	84.236	104.908	104.908	4.908	0.000	

La variación reportada se debe a la respuesta obtenida por parte de los entes ante las estrategias aplicadas por parte de la Dirección, para que éstos publiquen sus programas presupuestarios en sus sitios web oficiales.

RESULTADOS			Observaciones
Meta Anual Equivalente	84.236	VERDE	Se alcanzó una meta del 84.23%, representando así el 104.9% de cumplimiento en la publicación de programas presupuestarios validados conforme a dicha metodología, obteniendo una semaforización color verde.

[Firma]
 P. y G. María José Angeles Domínguez García
 efa de Departamento de Integración y Seguimiento Programático

[Firma]
 L.E.F. José Emmanuel Muñoz Cruz
 Director de Política y Programación Presupuestal

[Firma]
 L.E.F. José Emmanuel Muñoz Cruz
 Director de Política y Programación Presupuestal

¡labor!

Revisó

Autorizó

FORMATO EVALUATORIO PROGRAMÁTICO DEL SIPPRES FESIPPRES-01

INDICADORES

TRIMESTRE			
2	3	4	

FECHA
11/04/2024

INSTITUCIÓN: 2111106106 - Secretaría de Finanzas y Planeación
 PROGRAMA PRESUPUESTARIO: P011 - Consolidación del Modelo Gestión por Resultados
 UNIDAD RESPONSABLE: 1106-2414 - Dirección de Política y Programación Presupuestal
 ACTIVIDAD: F.P.C02.A01 - Programación con base en la Metodología de Marco Lógico.

IDENTIFICACIÓN DEL INDICADOR	
Indicador	C02A01 - Porcentaje de Programas Presupuestarios que obtienen una cualificación en rango verde, en la etapa de integración Programática.

VARIABLES	
NUMERADOR	Programas Presupuestarios que se liberan de la etapa de Integración Programática en rango verde
DENOMINADOR	Total de Programas Presupuestarios registrados en la etapa de Integración Programática

METAS							
Linea Base	Meta Programada	Tipo de Meta	Comportamiento del Indicador hacia la Meta	Tipo de Método	Semafización		
Año: 2022	en el Año	NO ACUMULATIVA	ASCENDENTE	PORCENTAJE	Verde	Amarillo	Rojo
Valbr: 0.000	2024	70.339			66.822	63.305	63.304
					73.856	66.821	73.857

Variable	Calendario Programado												
	Enero	Febrero	Marzo	Abril	Mayo	Junio	Julio	Agosto	Septiembre	Octubre	Noviembre	Diciembre	Total
NUMERADOR	0.000	0.000	121.000	0.000	0.000	0.000	0.000	0.000	0.000	0.000	0.000	0.000	121.000
DENOMINADOR	1.000	1.000	203.000	1.000	1.000	1.000	1.000	1.000	1.000	1.000	1.000	1.000	203.000

Variable	Calendario Modificado												
	Enero	Febrero	Marzo	Abril	Mayo	Junio	Julio	Agosto	Septiembre	Octubre	Noviembre	Diciembre	Total
NUMERADOR	0.000	0.000	83.000	0.000	0.000	0.000	0.000	0.000	0.000	0.000	0.000	0.000	83.000

L.P. y G.S. María de los Angeles Dominguez Garcia

L.E.F. José Emmanuel Muñoz Cruz

L.E.F. José Emmanuel Muñoz Cruz

Jefa de Departamento de Integración y Seguimiento Programático

Director de Política y Programación Presupuestal

Director de Política y Programación Presupuestal

Elaboró

Revisó

Autorizó

INDICADORES

TRIMESTRE			
2	3	4	

FECHA	
	11/04/2024

Variable	Calendario Modificado												
	Enero	Febrero	Marzo	Abril	Mayo	Junio	Julio	Agosto	Septiembre	Octubre	Noviembre	Diciembre	Total
DENOMINADOR	1.000	1.000	118.000	1.000	1.000	1.000	1.000	1.000	1.000	1.000	1.000	1.000	118.000

Variable	Calendario Ejecutado												
	Enero	Febrero	Marzo	Abril	Mayo	Junio	Julio	Agosto	Septiembre	Octubre	Noviembre	Diciembre	Total
NUMERADOR	0.000	0.000	82.000	0.000	0.000	0.000	0.000	0.000	0.000	0.000	0.000	0.000	82.000
DENOMINADOR	1.000	1.000	118.000	1.000	1.000	1.000	1.000	1.000	1.000	1.000	1.000	1.000	118.000

AVANCES PROGRAMÁTICOS

VARIACIÓN

Modificado	Acumulado						Trimestral		
	Ejecutado		Modificado		Ejecutado		Nivel de Cumplimiento		
	abs	%	abs	%	abs	%	abs	%	
70.339	69.492	98.795	70.339	100.000	69.492	98.795	98.795	-1.205	0.000

Observaciones
 Se alcanzó una meta del 69.49% de programas presupuestarios cualificados con un rango verde lo cual representa el 98.79% de cumplimiento respecto a la meta programada. Lo anterior no representa una diferencia significativa entre lo programado y lo alcanzado considerando que se programó adecuadamente.

RESULTADOS

Meta Anual Equivalente	Color del Semáforo	Observaciones
69.492	VERDE	Se alcanzó una meta del 69.49% de programas presupuestarios cualificados con un rango verde lo cual representa el 98.79% de cumplimiento respecto a la meta programada, obteniendo una semaforización color verde.

L.P. y G.S. María de los Angeles Domínguez García

L.E.F. José Emmanuel Muñoz Cruz

L.E.F. José Emmanuel Muñoz Cruz

Jefa de Departamento de Integración y Seguimiento Programático

Director de Política y Programación Presupuestal

Director de Política y Programación Presupuestal

Elaboró

Revisó

Autorizó

FORMATO EVALUATORIO PROGRAMÁTICO DEL SIPPRES FESIPPRES-01
INDICADORES

TRIMESTRE			
2	3	4	

FECHA
11/04/2024

INSTITUCIÓN: 2111106106 - Secretaría de Finanzas y Planeación
 PROGRAMA PRESUPUESTARIO: P011 - Consolidación del Modelo Gestión por Resultados
 UNIDAD RESPONSABLE: 1106-2414 - Dirección de Política y Programación Presupuestal
 ACTIVIDAD: F.P.C02.A02 - Presupuestación bajo un esquema de Costeo por Meta.

IDENTIFICACIÓN DEL INDICADOR	
Indicador	C02A02 - Nivel de cumplimiento en el esquema de distribución de la asignación presupuestal 2575

VARIABLES	
NUMERADOR	Porcentaje destinado a gastos sustantivos en la asignación presupuestal
DENOMINADOR	Porcentaje total asignado a los programas presupuestarios
Unidad de Medida del Numerador	226 - Porcentaje
Unidad de Medida del Denominador	226 - Porcentaje

METAS							
Linea Base	Meta Programada	Tipo de Meta	Comportamiento del Indicador hacia la Meta	Tipo de Método	Verde	Amarillo	Rojo
Año: 2023	en el Año	75.000	NO ACUMULATIVA	ASCENDENTE	71.250	78.750	71.249
Valor:	0.000	2024			67.500		67.499
							78.751

Variable	Calendario Programado												
	Enero	Febrero	Marzo	Abril	Mayo	Junio	Julio	Agosto	Septiembre	Octubre	Noviembre	Diciembre	Total
NUMERADOR	0.000	0.000	75.000	0.000	0.000	0.000	0.000	0.000	0.000	0.000	0.000	0.000	75.000
DENOMINADOR	1.000	1.000	100.000	1.000	1.000	1.000	1.000	1.000	1.000	1.000	1.000	1.000	100.000

Variable	Calendario Modificado												
	Enero	Febrero	Marzo	Abril	Mayo	Junio	Julio	Agosto	Septiembre	Octubre	Noviembre	Diciembre	Total
NUMERADOR	0.000	0.000	75.000	0.000	0.000	0.000	0.000	0.000	0.000	0.000	0.000	0.000	75.000
DENOMINADOR	1.000	1.000	100.000	1.000	1.000	1.000	1.000	1.000	1.000	1.000	1.000	1.000	100.000

L.P. y G. María de los Angeles Domínguez García

L.E.F. José Emmanuel Muñoz Cruz

L.E.F. José Emmanuel Muñoz Cruz

Jefa de Departamento de Integración y Seguimiento Programático

Director de Política y Programación Presupuestal

Director de Política y Programación Presupuestal

Elaboró

Revisó

Autorizó

Gobierno del Estado de Quintana Roo
 Formato Evaluatorio Programático del SIPPRES FESIPPRES-01

INDICADORES

TRIMESTRE			
2	3	4	

FECHA	
	11/04/2024

Variable	Calendario Modificado												Total	
	Enero	Febrero	Marzo	Abril	Mayo	Junio	Julio	Agosto	Septiembre	Octubre	Noviembre	Diciembre		
DENOMINADOR	1.000	1.000	100.000	1.000	1.000	1.000	1.000	1.000	1.000	1.000	1.000	1.000	1.000	100.000

Variable	Calendario Ejecutado												Total	
	Enero	Febrero	Marzo	Abril	Mayo	Junio	Julio	Agosto	Septiembre	Octubre	Noviembre	Diciembre		
NUMERADOR	0.000	0.000	74.664	0.000	0.000	0.000	0.000	0.000	0.000	0.000	0.000	0.000	0.000	74.664
DENOMINADOR	1.000	1.000	100.000	1.000	1.000	1.000	1.000	1.000	1.000	1.000	1.000	1.000	1.000	100.000

AVANCES PROGRAMÁTICOS					VARIACIÓN			
Modificado	abs	%	Acumulado		Trimestral			
			Ejecutado	Modificado	Nivel de Cumplimiento	Observaciones	Observaciones	Observaciones
75.000	74.664	99.552	75.000	74.664	99.552	99.552	-0.448	0.000

La variación se debe a la implementación de los porcentajes de distribución 25/75 del presupuesto aprobado a los entes, por lo cual a pesar de los esfuerzos y estrategias implementadas, se logró llegar al 74.66% en el cumplimiento de este nuevo esquema. Sin embargo la diferencia entre lo programado y lo logrado es de tan solo .33% considerando que se logró una adecuada programación

RESULTADOS		Observaciones
Meta Anual Equivalente	74.664	Se alcanzó una meta del 74.664% del presupuesto aprobado destinado a gastos sustantivos con respecto del presupuesto aprobado total lo cual representa el 99.55% de cumplimiento respecto a la meta programada, obteniendo una sematización color rojo.

L.P. V.G.S. María de los Angeles Domínguez García

Jefa de Departamento de Integración y Seguimiento Programático

L.E.F. José Emmanuel Muñoz Cruz

Director de Política y Programación Presupuestal

L.E.F. José Emmanuel Muñoz Cruz

Director de Política y Programación Presupuestal

Elaboró

Revisó

Autorizó



**GOBIERNO DEL ESTADO DE QUINTANA ROO
FORMATO EVALUATORIO PROGRAMÁTICO DEL SIPPRES FESIPPRES-01
INDICADORES**

TRIMESTRE			
2	3	4	

FECHA	
18/04/2024	

INSTITUCIÓN: 2111106106 - Secretaría de Finanzas y Planeación
PROGRAMA PRESUPUESTARIO: P011 - Consolidación del Modelo Gestión por Resultados
UNIDAD RESPONSABLE: 1106-2413 - Dirección de Control Presupuestal
COMPONENTE: F.P.C03 - Ejecutores del gasto ejercen recursos con resultados reportados.

Indicador		C03 - Porcentaje de Estados Analíticos del Gasto publicados, relacionados con el recurso de los servicios	
NUMERADOR	numero de publicaciones en la pagina de la sefipian	Unidad de Medida del Numerador	103 - Documento
DENOMINADOR	numero de publicaciones en la pagina de la sefipian	Unidad de Medida del Denominador	103 - Documento

VARIABLES										
NUMERADOR	DENOMINADOR	Unidad de Medida del Numerador	Unidad de Medida del Denominador	Sematización						

METAS												
Año:	Linea Base	Año Meta	Meta Programada en el Año	Tipo de Meta	Comportamiento del Indicador hacia la Meta	Tipo de Método	Sematización					
							Verde	Amarillo	Rojo	Total		
2022	100.000	2024	100.000	ACUMULATIVA	ASCENDENTE	PORCENTAJE	95.000	105.000	90.000	94.999	89.999	105.001

Variable	Calendario Programado												
	Enero	Febrero	Marzo	Abril	Mayo	Junio	Julio	Agosto	Septiembre	Octubre	Noviembre	Diciembre	Total
NUMERADOR	0.000	0.000	73.000	0.000	0.000	73.000	0.000	0.000	73.000	0.000	0.000	73.000	73.000
DENOMINADOR	1.000	1.000	85.000	1.000	1.000	85.000	1.000	1.000	85.000	1.000	1.000	85.000	85.000

Variable	Calendario Modificado												
	Enero	Febrero	Marzo	Abril	Mayo	Junio	Julio	Agosto	Septiembre	Octubre	Noviembre	Diciembre	Total
NUMERADOR	0.000	0.000	13.000	0.000	0.000	13.000	0.000	0.000	13.000	0.000	0.000	13.000	52.000

Castillo Sabido Valerica Evelyn
 Analista Profesional

Leydi Azaresy Carmines Avila
 Jefe de Departamento

L.C. CARLOS ALBERTO RODRIGUEZ PRIEGO
 DIRECTOR DE CONTROL PRESUPUESTAL

Elaboró

Revisó

Autorizó

GOBIERNO DEL ESTADO DE QUINTANA ROO
FORMATO EVALUATORIO PROGRAMÁTICO DEL SIPRES FESIPRES-01
INDICADORES



TRIMESTRE			
2	3	4	

FECHA
18/04/2024

Variable	Calendario Modificado												Total		
	Enero	Febrero	Marzo	Abril	Mayo	Junio	Julio	Agosto	Septiembre	Octubre	Noviembre	Diciembre			
DENOMINADOR	1.000	1.000	13.000	1.000	1.000	13.000	1.000	1.000	13.000	1.000	1.000	13.000	1.000	13.000	52.000

Variable	Calendario Ejecutado												Total		
	Enero	Febrero	Marzo	Abril	Mayo	Junio	Julio	Agosto	Septiembre	Octubre	Noviembre	Diciembre			
NUMERADOR	0.000	0.000	13.000	0.000	0.000	0.000	0.000	0.000	0.000	0.000	0.000	0.000	0.000	0.000	13.000
DENOMINADOR	1.000	1.000	13.000	1.000	1.000	1.000	1.000	1.000	1.000	1.000	1.000	1.000	1.000	1.000	13.000

AVANCES PROGRAMÁTICOS									
Variable	Acumulado					Trimestral			
	Ejecutado	Modificado	Nivel de Cumplimiento	Ejecutado	Nivel de Cumplimiento	Numerador	Denominador	Nivel de Cumplimiento	Observaciones
100.000	abs	100.000	%	abs	100.000	abs	100.000	%	100.000
100.000	abs	100.000	%	abs	100.000	abs	100.000	%	100.000
Sin observaciones									

RESULTADOS	
Meta Anual Equivalente	Color del Semáforo
100.000	VERDE
publicaciones realizadas en la pagina de la SEFIPLAN apartado de Información Financiera Gubernamental	

Castillo Fabrice Yvanda Evelyn
 Analista Profesional

Leydi Aracely Domínguez Avila
 Jefa de Departamento

[Signature]
 L.C. CARLOS ALBERTO RODRIGUEZ PRIEGO
 DIRECTOR DE CONTROL PRESUPUESTAL

Elaboró

Revisó

Autorizó

**GOBIERNO DEL ESTADO DE QUINTANA ROO
FORMATO EVALUATORIO PROGRAMÁTICO DEL SIPPRES FES/PPRES-01
INDICADORES**

TRIMESTRE			
1	2	3	4

FECHA
16/04/2024

INSTITUCIÓN: 2111106106 - Secretaría de Finanzas y Planeación
PROGRAMA PRESUPUESTARIO: P011 - Consolidación del Modelo Gestión por Resultados
UNIDAD RESPONSABLE: 1106-2414 - Dirección de Política y Programación Presupuestal
ACTIVIDAD: F.P.C03.A01 - Seguimiento a los Programas Presupuestarios para el cumplimiento de sus metas.

IDENTIFICACIÓN DEL INDICADOR
 Indicador: C03A01 - Nivel de cumplimiento satisfactorio de los indicadores de desempeño que los Ejecutores del gasto reportan de manera trimestral.

NUMERADOR		Unidad de Medida del Numerador
Porcentaje de indicadores que logran el semáforo verde en el reporte de sus metas del periodo reportado		226 - Porcentaje
DENOMINADOR		Unidad de Medida del Denominador
Porcentaje total de indicadores en las MIR de los Ejecutores del Gasto		226 - Porcentaje

METAS										
Linea Base	Año Meta	Meta Programada en el Año	Tipo de Meta	Comportamiento del Indicador hacia la Meta	Tipo de Método	Sematización				Rojo
						ASCENDENTE	NO ACUMULATIVA	PORCENTAJE	Verde	
0.000	2024	80.000	NO ACUMULATIVA	ASCENDENTE	PORCENTAJE	76.000	84.000	72.000	71.999	84.001

Variable	Calendario Programado												
	Enero	Febrero	Marzo	Abril	Mayo	Junio	Julio	Agosto	Septiembre	Octubre	Noviembre	Diciembre	Total
NUMERADOR	0.000	0.000	70.000	0.000	0.000	70.000	0.000	0.000	70.000	0.000	0.000	70.000	70.000
DENOMINADOR	1.000	1.000	100.000	1.000	1.000	100.000	1.000	1.000	100.000	1.000	1.000	100.000	100.000

Variable	Calendario Modificado												
	Enero	Febrero	Marzo	Abril	Mayo	Junio	Julio	Agosto	Septiembre	Octubre	Noviembre	Diciembre	Total
NUMERADOR	0.000	0.000	80.000	0.000	0.000	80.000	0.000	0.000	80.000	0.000	0.000	80.000	80.000
DENOMINADOR	1.000	1.000	100.000	1.000	1.000	100.000	1.000	1.000	100.000	1.000	1.000	100.000	100.000

P. y G.S. María de los Angeles Domínguez García
 L.E.F. José Emmanuel Muñoz Cruz
 Director de Integración y Seguimiento Programático
 Director de Política y Programación Presupuestal

Revisó
Autorizó

GOBIERNO DEL ESTADO DE QUINTANA ROO
 FORMATO EVALUATORIO PROGRAMÁTICO DEL SIPPRES FESIPRES-01

INDICADORES

TRIMESTRE			
2	3	4	

FECHA
16/04/2024

Variable	Calendario Modificado												
	Enero	Febrero	Marzo	Abril	Mayo	Junio	Julio	Agosto	Septiembre	Octubre	Noviembre	Diciembre	Total
DENOMINADOR	1.000	1.000	100.000	1.000	1.000	100.000	1.000	1.000	100.000	1.000	1.000	100.000	100.000


Variable	Calendario Ejecutado												
	Enero	Febrero	Marzo	Abril	Mayo	Junio	Julio	Agosto	Septiembre	Octubre	Noviembre	Diciembre	Total
NUMERADOR	0.000	0.000	78.770	0.000	0.000	0.000	0.000	0.000	0.000	0.000	0.000	0.000	78.770
DENOMINADOR	1.000	1.000	100.000	1.000	1.000	1.000	1.000	1.000	1.000	1.000	1.000	1.000	100.000

AVANCES PROGRAMÁTICOS									
Modificado	Trimestral			Acumulado			Trimestral		
	Ejecutado	Nivel de Cumplimiento	Observaciones	Ejecutado	Nivel de Cumplimiento	Observaciones	Numerador	Denominador	Observaciones
abs	78.770	%		abs	%		abs	%	
80.000	78.770	98.463		80.000	100.000		78.770	98.463	-1.538


La variación en las metas reportadas se atribuye a la implementación de estrategias aplicadas a los entes para el cumplimiento de los reportes de avance trimestral.

RESULTADOS	
Meta Anual Equivalente	Color del Semáforo
78.770	VERDE

Se alcanzó una meta del 78.77% de programas presupuestarios cualificados con un rango verde lo cual representa el 98.62% de cumplimiento respecto a la meta programada, obteniendo una semaforización color verde.


 P. y G.S María de los Angeles Domínguez García


 L.E.F. José Emmanuel Muñoz Cruz


 L.E.F. José Emmanuel Muñoz Cruz

efa de Departamento de Integración y Seguimiento Programático

Director de Política y Programación Presupuestal

Director de Política y Programación Presupuestal

laboró

Revisó

Autorizó



**GOBIERNO DEL ESTADO DE QUINTANA ROO
FORMATO EVALUATORIO PROGRAMÁTICO DEL SIPPRES FESIPPRES-01
INDICADORES**

TRIMESTRE			
2	3	4	

FECHA
18/04/2024

INSTITUCIÓN: 2111106106 - Secretaría de Finanzas y Planeación
PROGRAMA PRESUPUESTARIO: P011 - Consolidación del Modelo Gestión por Resultados
UNIDAD RESPONSABLE: 1106-2413 - Dirección de Control Presupuestal
ACTIVIDAD: F.P.C03.A02 - Ejercicio y control de los recursos orientados a resultados.

IDENTIFICACIÓN DEL INDICADOR	
Indicador	C03A02 - Eficiencia presupuestal

VARIABLES			
NUMERADOR	Porcentaje del monto de presupuesto devengado en Programas Presupuestarios sustantivos	Unidad de Medida del Numerador	226 - Porcentaje
DENOMINADOR	Total del porcentaje del presupuesto devengado por los Ejecutores del Gasto	Unidad de Medida del Denominador	226 - Porcentaje

METAS											
Linea Base	Año Meta	Meta Programada en el Año	Tipo de Meta	Comportamiento del Indicador hacia la Meta	Tipo de Método	Sematización				Valor:	
						Verde	Amarillo	Rojo			
	2023	75.000	NO ACUMULATIVA	ASCENDENTE	PORCENTAJE	71.250	78.750	67.500	71.249	67.499	78.751

Variable	Calendario Programado												
	Enero	Febrero	Marzo	Abril	Mayo	Junio	Julio	Agosto	Septiembre	Octubre	Noviembre	Diciembre	Total
NUMERADOR	0.000	0.000	75.000	0.000	0.000	75.000	0.000	0.000	75.000	0.000	0.000	75.000	75.000
DENOMINADOR	1.000	1.000	100.000	1.000	1.000	100.000	1.000	1.000	100.000	1.000	1.000	100.000	100.000

Variable	Calendario Modificado												
	Enero	Febrero	Marzo	Abril	Mayo	Junio	Julio	Agosto	Septiembre	Octubre	Noviembre	Diciembre	Total
NUMERADOR	0.000	0.000	75.000	0.000	0.000	75.000	0.000	0.000	75.000	0.000	0.000	75.000	75.000
DENOMINADOR	1.000	1.000	100.000	1.000	1.000	100.000	1.000	1.000	100.000	1.000	1.000	100.000	100.000

Castillo Sabido Yolanda Evelyn
[Signature]
 Analista Profesional

Leydi Aracely Bogantes Avila
[Signature]
 Jefa de Departamento

L.C. CARLOS ALBERTO RODRIGUEZ-PRIEGO
[Signature]
 DIRECTOR DE CONTROL PRESUPUESTAL

Elaboró

Revisó

Autorizó

GOBIERNO DEL ESTADO DE QUINTANA ROO
FORMATO EVALUATORIO PROGRAMÁTICO DEL SIPRES FESIPRES-01
INDICADORES



TRIMESTRE			
2	3	4	

FECHA
18/04/2024

Variable	Calendario Modificado												
	Enero	Febrero	Marzo	Abril	Mayo	Junio	Julio	Agosto	Septiembre	Octubre	Noviembre	Diciembre	Total
DENOMINADOR	1.000	1.000	100.000	1.000	1.000	100.000	1.000	1.000	100.000	1.000	1.000	100.000	100.000
Variable	Calendario Ejecutado												
	Enero	Febrero	Marzo	Abril	Mayo	Junio	Julio	Agosto	Septiembre	Octubre	Noviembre	Diciembre	Total
NUMERADOR	0.000	0.000	69.600	0.000	0.000	0.000	0.000	0.000	0.000	0.000	0.000	0.000	69.600
DENOMINADOR	1.000	1.000	100.000	1.000	1.000	1.000	1.000	1.000	1.000	1.000	1.000	1.000	100.000
AVANCES PROGRAMÁTICOS													
Modificado	Acumulado						Trimestral						
	Ejecutado		Modificado		Nivel de Cumplimiento		Ejecutado		Nivel de Cumplimiento		Numerador		Denominador
abs	abs	abs	abs	%	%	abs	abs	%	%	%	%	%	%
75.000	69.600	92.800	75.000	100.000	100.000	69.600	92.800	92.800	92.800	92.800	-7.200	0.000	0.000
Sin observaciones													

RESULTADOS	
Meta Anual Equivalente	69.600
Color del Semáforo	AMARILLO
Primer trimestre eficiencia presupuestal	Observaciones

Castillo Sabido Yolanda Evelyn
Analista Profesional

Leydi Aracely Domínguez Avila
Jefe de Departamento

L.C. CARLOS ALBERTO RODRIGUEZ PRIEGO
DIRECTOR DE CONTROL PRESUPUESTAL

Elaboró

Revisó

Autorizó



GOBIERNO DEL ESTADO DE QUINTANA ROO
FORMATO EVALUATORIO PROGRAMÁTICO DEL SIPPRES FESIPPRES-01
INDICADORES

TRIMESTRE			
1	2	3	4

FECHA
08/04/2024

INSTITUCIÓN: 2111106106 - Secretaría de Finanzas y Planeación
PROGRAMA PRESUPUESTARIO: P011 - Consolidación del Modelo Gestión por Resultados
UNIDAD RESPONSABLE: 1106-2411 - Dirección de Caja
COMPONENTE: F.P.C04 - Ejecutores del gasto que presentan su solicitud con información y soporte documental completos, debidamente pagados.

IDENTIFICACIÓN DEL INDICADOR	
Indicador	C04 - Porcentaje del flujo del ejercicio del gasto, respecto al pago a Ejecutores del Gasto.

VARIABLES			
NUMERADOR	Número de ejecutores pagados al trimestre según reportes financieros generados en el Sistema OperGov.	Unidad de Medida del Numerador	253 - Reporte
DENOMINADOR	Número de ejecutores programados para pago según reportes financieros generados en el Sistema OperGov	Unidad de Medida del Denominador	253 - Reporte

METAS										
Línea Base	Año Meta	Meta Programada en el Año	Tipo de Meta	Comportamiento del Indicador hacia la Meta	Tipo de Método	Sematforización				
						Verde	Amarillo	Rojo		
Año:	2023	90,000	NO ACUMULATIVA	ASCENDENTE	PORCENTAJE	85,500	94,500	81,000	85,499	94,501
Valor:	0,000	2024								

Variable	Calendario Programado												
	Enero	Febrero	Marzo	Abril	Mayo	Junio	Julio	Agosto	Septiembre	Octubre	Noviembre	Diciembre	Total
NUMERADOR	0,000	0,000	5,760,000	0,000	0,000	6,480,000	0,000	0,000	5,760,000	0,000	0,000	7,470,000	6,444,700
DENOMINADOR	1,000	1,000	6,400,000	1,000	1,000	7,200,000	1,000	1,000	6,400,000	1,000	1,000	8,300,000	7,160,777

Variable	Calendario Modificado												
	Enero	Febrero	Marzo	Abril	Mayo	Junio	Julio	Agosto	Septiembre	Octubre	Noviembre	Diciembre	Total
NUMERADOR	0,000	0,000	5,760,000	0,000	0,000	6,480,000	0,000	0,000	5,760,000	0,000	0,000	7,470,000	6,444,700

LIC. FÁTIMA ILIANA CONSTANTINO GALAZ
 JEFA DEL DEPARTAMENTO DE CONTROL DE PAGOS
 Elaboró

LIC. MARTHA RIOCELI MOO MEX
 ENCARGADA DE LA DIRECCIÓN DE CAJA
 Revisó

LIC. MARTHA RIOCELI MOO MEX
 ENCARGADA DE LA DIRECCIÓN DE CAJA
 Autorizó

**GOBIERNO DEL ESTADO DE QUINTANA ROO
FORMATO EVALUATORIO PROGRAMÁTICO DEL SIPRES FESIPRES-01
INDICADORES**



TRIMESTRE			
1	2	3	4

FECHA
08/04/2024

Variable	Calendario Modificado												Total
	Enero	Febrero	Marzo	Abril	Mayo	Junio	Julio	Agosto	Septiembre	Octubre	Noviembre	Diciembre	
DENOMINADOR	1.000	1.000	6.400.000	1.000	1.000	7.200.000	1.000	1.000	6.400.000	1.000	1.000	8.300.000	7.160.777

Variable	Calendario Ejecutado												Total
	Enero	Febrero	Marzo	Abril	Mayo	Junio	Julio	Agosto	Septiembre	Octubre	Noviembre	Diciembre	
NUMERADOR	0.000	0.000	5.714.000	0.000	0.000	0.000	0.000	0.000	0.000	0.000	0.000	0.000	5.714.000
DENOMINADOR	1.000	1.000	6.400.000	1.000	1.000	1.000	1.000	1.000	1.000	1.000	1.000	1.000	6.400.000

AVANCES PROGRAMÁTICOS										VARIACIÓN			
Modificado	abs	%	Acumulado			Trimestral			Observaciones	PAGOS POR MES			
			Ejecutado	Nivel de Cumplimiento	Modificado	Ejecutado	Nivel de Cumplimiento	Numerador			Denominador		
90.000	89.281	99.201	90.000	100.000	abs	89.281	99.201	99.201	-0.799	0.000			

RESULTADOS		Observaciones
Meta Anual Equivalente	89.281	TOTAL DE PAGOS POR MES A EJECUTORES DEL GASTO
Color del Semáforo	VERDE	

LIC. FÁTIMA ILIANA CONSTANTINO GALAZ
JEFA DEL DEPARTAMENTO DE CONTROL DE PAGOS

LIC. MARTHA RIOCELI MOO MEX
ENCARGADA DE LA DIRECCIÓN DE CAJA

LIC. MARTHA RIOCELI MOO MEX
ENCARGADA DE LA DIRECCIÓN DE CAJA

Elaboró

Revisó

Autorizó



GOBIERNO DEL ESTADO DE QUINTANA ROO
FORMATO EVALUATORIO PROGRAMÁTICO DEL SIPRES FESIPRES-01
INDICADORES

TRIMESTRE			
1	2	3	4

FECHA	08/04/2024
-------	------------

INSTITUCIÓN: 2111106106 - Secretaría de Finanzas y Planeación
PROGRAMA PRESUPUESTARIO: P011 - Consolidación del Modelo Gestión por Resultados
UNIDAD RESPONSABLE: 1106-2411 - Dirección de Caja
ACTIVIDAD: F.P.C04-A01 - Integración y validación de Expedientes con información y soporte completo para la autorización del pago a los Ejecutores del gasto.

IDENTIFICACIÓN DEL INDICADOR	
Indicador	C04A01 - Porcentaje de Expedientes validados con soporte completo para el pago de los Ejecutores del Gasto .

VARIABLES		
NUMERADOR	Número de Expedientes debidamente integrados para el pago a los Ejecutores	Unidad de Medida del Numerador 126 - Expediente
DENOMINADOR	Número de Expedientes recibidos en proceso de validación para el pago a los Ejecutores.	Unidad de Medida del Denominador 126 - Expediente

METAS												
Linea Base	Año Meta	Meta Programada en el Año	Tipo de Meta	Comportamiento del Indicador hacia la Meta	Tipo de Método	Semaforización				Total		
						ASCENDENTE	ACUMULATIVA	Mayo	Junio		Julio	Agosto
Valor:	0.000	2024	90.000	ACUMULATIVA	ASCENDENTE	PORCENTAJE	85.500	94.500	81.000	85.499	80.999	94.501

Variable	Calendario Programado												
	Enero	Febrero	Marzo	Abril	Mayo	Junio	Julio	Agosto	Septiembre	Octubre	Noviembre	Diciembre	Total
NUMERADOR	0.000	0.000	5.760.000	0.000	0.000	6.480.000	0.000	0.000	5.760.000	0.000	0.000	7.470.000	25.470.000
DENOMINADOR	1.000	1.000	6.400.000	1.000	1.000	7.200.000	1.000	1.000	6.400.000	1.000	1.000	8.300.000	28.300.000

Variable	Calendario Modificado												
	Enero	Febrero	Marzo	Abril	Mayo	Junio	Julio	Agosto	Septiembre	Octubre	Noviembre	Diciembre	Total
NUMERADOR	0.000	0.000	5.760.000	0.000	0.000	6.480.000	0.000	0.000	5.760.000	0.000	0.000	7.470.000	25.470.000

LIC. FÁTIMA ILIANA CONSTANTINO GALAZ
 LIC. MARTHA ROCELI MOO MEX
 JEFA DEL DEPARTAMENTO DE CONTROL DE PAGOS
 ENCARGADA DE LA DIRECCIÓN DE CAJA

Elaboró Revisó Autorizó



GOBIERNO DEL ESTADO DE QUINTANA ROO
FORMATO EVALUATORIO PROGRAMÁTICO DEL SIPRES FESIPRES-01
INDICADORES

TRIMESTRE			
1	2	3	4

FECHA	08/04/2024
-------	------------

Variable	Calendario Modificado												Total
	Enero	Febrero	Marzo	Abril	Mayo	Junio	Julio	Agosto	Septiembre	Octubre	Noviembre	Diciembre	
DENOMINADOR	1.000	1.000	6.400.000	1.000	1.000	7.200.000	1.000	1.000	6.400.000	1.000	1.000	8.300.000	28.300.000

Variable	Calendario Ejecutado												Total
	Enero	Febrero	Marzo	Abril	Mayo	Junio	Julio	Agosto	Septiembre	Octubre	Noviembre	Diciembre	
NUMERADOR	0.000	0.000	5.714.000	0.000	0.000	0.000	0.000	0.000	0.000	0.000	0.000	0.000	5.714.000
DENOMINADOR	1.000	1.000	6.400.000	1.000	1.000	1.000	1.000	1.000	1.000	1.000	1.000	1.000	6.400.000

AVANCES PROGRAMÁTICOS										VARIACIÓN				
Acumulado										Trimestral				
Modificado	abs	Ejecutado	Nivel de Cumplimiento	Modificado		Ejecutado		Nivel de Cumplimiento	Numerador	Denominador	%	%	%	%
				abs	%	abs	%							
90.000	89.281	89.281	99.201	90.000	100.000	89.281	99.201	99.201	-0.799	0.000	0.000	0.000	0.000	0.000
Observaciones														

RESULTADOS		Observaciones	
Meta Anual Equivalente	89.281	Color del Semáforo	VERDE
TOTAL DE EXPEDIENTES DE PAGO DEBIDAMENTE INTEGRADOS			

LIC. FÁTIMA ILIANA CONSTANTINO GALAZ
 JEFA DEL DEPARTAMENTO DE CONTROL DE PAGOS

LIC. MARTHA RIOCELI MOO MEX
 ENCARGADA DE LA DIRECCIÓN DE CAJA

LIC. MARTHA RIOCELI MOO MEX
 ENCARGADA DE LA DIRECCIÓN DE CAJA

Elaboró

Revisó

Autorizó



**GOBIERNO DEL ESTADO DE QUINTANA ROO
FORMATO EVALUATORIO PROGRAMÁTICO DEL SIPRES FESIPRES-01
INDICADORES**

TRIMESTRE			
1	2	3	4

FECHA
03/04/2024

INSTITUCIÓN: 2111106106 - Secretaría de Finanzas y Planeación
PROGRAMA PRESUPUESTARIO: P011 - Consolidación del Modelo Gestión por Resultados
UNIDAD RESPONSABLE: 1106-2412 - Dirección de Contabilidad Gubernamental
COMPONENTE: F.P.C05 - Cumplimiento en la aplicación de la Ley General de Contabilidad Gubernamental, así como las disposiciones emitidas por el CONAC.

IDENTIFICACIÓN DEL INDICADOR	
Indicador	C05 - Porcentaje de avance en la implementación de la Armonización Contable del Gobierno del Estado

VARIABLES	
NUMERADOR	Porcentaje de avance en la implementación alcanzado
DENOMINADOR	Porcentaje de avance en la implementación programado
Unidad de Medida del Numerador	253 - Reporte
Unidad de Medida del Denominador	253 - Reporte

MEJAS								
Linea Base	Año Meta	Meta Programada en el Año	Tipo de Meta	Comportamiento del Indicador hacia la Meta	Tipo de Método	Sematización		
2023	2024	100.000	NO ACUMULATIVA	ASCENDENTE	PORCENTAJE	Verde	Amarillo	Rojo
Valor:	100.000	100.000	1.000	1.000	1.000	95.000	105.000	94.999
						90.000	90.000	89.999
								105.001

Variable	Calendario Programado												
	Enero	Febrero	Marzo	Abril	Mayo	Junio	Julio	Agosto	Septiembre	Octubre	Noviembre	Diciembre	Total
NUMERADOR	0.000	0.000	0.000	0.000	0.000	0.000	95.000	0.000	0.000	0.000	80.000	0.000	88.143
DENOMINADOR	1.000	1.000	1.000	1.000	1.000	1.000	95.000	1.000	1.000	1.000	80.000	1.000	88.143

Variable	Calendario Modificado												
	Enero	Febrero	Marzo	Abril	Mayo	Junio	Julio	Agosto	Septiembre	Octubre	Noviembre	Diciembre	Total
NUMERADOR	0.000	0.000	0.000	0.000	0.000	0.000	95.000	0.000	0.000	0.000	80.000	0.000	88.143

Lic. Claudia Sarai Borges Castán
 Jefa de Departamento de Registro Patrimonial

Mtro. Ezequiel Sosa Batún
 Director de Contabilidad Gubernamental

Mtro. Ezequiel Sosa Batún
 Director de Contabilidad Gubernamental

Elaboró

Revisó

Autorizó

GOBIERNO DEL ESTADO DE QUINTANA ROO

FORMATO EVALUATORIO PROGRAMÁTICO DEL SIPPRES FESIPPRES-01

INDICADORES



TRIMESTRE			
2	3	4	

FECHA
03/04/2024

Variable	Calendario Modificado												Total
	Enero	Febrero	Marzo	Abril	Mayo	Junio	Julio	Agosto	Septiembre	Octubre	Noviembre	Diciembre	
DENOMINADOR	1.000	1.000	1.000	1.000	1.000	1.000	95.000	1.000	1.000	1.000	80.000	1.000	88.143

Variable	Calendario Ejecutado												Total
	Enero	Febrero	Marzo	Abril	Mayo	Junio	Julio	Agosto	Septiembre	Octubre	Noviembre	Diciembre	
NUMERADOR	0.000	0.000	0.000	0.000	0.000	0.000	0.000	0.000	0.000	0.000	0.000	0.000	0.000
DENOMINADOR	0.000	0.000	0.000	0.000	0.000	0.000	0.000	0.000	0.000	0.000	0.000	0.000	0.000

AVANCES PROGRAMÁTICOS															
Variable	Acumulado														
	Trimestral			Ejecutado			Modificado			Ejecutado			Nivel de Cumplimiento		
	Ejecutado	Nivel de Cumplimiento	Observaciones	abs	%	abs	%	abs	%	abs	%	abs	%	Observaciones	
0.000	0.000	0.000			0.000	0.000	0.000	0.000	0.000	0.000	0.000	0.000	0.000		

RESULTADOS	
Meta Anual Equivalente	Color del Semáforo
0.000	SIN META

Lic. Claudia Sarai Borges Castán

Jefa de Departamento de Registro Patrimonial

Elaboró

Mtro. Eyalio Sosa Bejón

Director de Contabilidad Gubernamental

Revisó

Mtro. Eyalio Sosa Batún

Director de Contabilidad Gubernamental

Autorizó

TRIMESTRE			
1	2	3	4

FECHA
03/04/2024

INSTITUCIÓN: 211106106 - Secretaría de Finanzas y Planeación
PROGRAMA PRESUPUESTARIO: P011 - Consolidación del Modelo Gestión por Resultados
UNIDAD RESPONSABLE: 1106-2412 - Dirección de Contabilidad Gubernamental
ACTIVIDAD: F.P.C05-A01 - Capacitación a Servidores Públicos en materia de armonización contable.

IDENTIFICACIÓN DEL INDICADOR

Indicador: C05A01 - Servidores públicos capacitados en materia de Armonización Contable cada trimestre.

VARIABLES

NUMERADOR	Número de servidores públicos capacitados al trimestre	Unidad de Medida del Numerador	253 - Reporte
DENOMINADOR	Número de Servidores públicos programados para capacitarse al trimestre	Unidad de Medida del Denominador	253 - Reporte

MEZAS

Año:	Línea Base	Año Meta	Meta Programada en el Año	Tipo de Meta	Comportamiento del Indicador hacia la Meta	Tipo de Método	Semifortalezación				Rojo	
							Verde	Amarillo	83.520	88.159		
2023	100.000	2024	92.800	ACUMULATIVA	ASCENDENTE	PORCENTAJE	88.160	97.440	83.520	88.159	83.519	97.441

Calendario Programado

Variable	Calendario Programado												
	Enero	Febrero	Marzo	Abril	Mayo	Junio	Julio	Agosto	Septiembre	Octubre	Noviembre	Diciembre	Total
NUMERADOR	0.000	0.000	0.000	0.000	0.000	0.000	0.000	0.000	696.000	0.000	0.000	0.000	696.000
DENOMINADOR	1.000	1.000	1.000	1.000	1.000	1.000	1.000	1.000	750.000	1.000	1.000	1.000	750.000

Calendario Modificado

Variable	Calendario Modificado												
	Enero	Febrero	Marzo	Abril	Mayo	Junio	Julio	Agosto	Septiembre	Octubre	Noviembre	Diciembre	Total
NUMERADOR	0.000	0.000	0.000	0.000	0.000	0.000	0.000	0.000	696.000	0.000	0.000	0.000	696.000
DENOMINADOR	1.000	1.000	1.000	1.000	1.000	1.000	1.000	1.000	750.000	1.000	1.000	1.000	750.000

Lic. Claudia Sarai Borges Castán

Mtro. Emilio Sosa Batún
 Director de Contabilidad Gubernamental

Mtro. Emilio Sosa Batún
 Director de Contabilidad Gubernamental

Jefa de Departamento de Registro Patrimonial

Elaboró

Revisó

Autorizó

TRIMESTRE			
1	2	3	4

FECHA
03/04/2024

Variable	Calendario Modificado												Total
	Enero	Febrero	Marzo	Abril	Mayo	Junio	Julio	Agosto	Septiembre	Octubre	Noviembre	Diciembre	
DENOMINADOR	1.000	1.000	1.000	1.000	1.000	1.000	1.000	1.000	750.000	1.000	1.000	1.000	750.000
Variable	Calendario Ejecutado												Total
NUMERADOR	Enero	Febrero	Marzo	Abril	Mayo	Junio	Julio	Agosto	Septiembre	Octubre	Noviembre	Diciembre	
DENOMINADOR	0.000	0.000	0.000	0.000	0.000	0.000	0.000	0.000	0.000	0.000	0.000	0.000	0.000

AVANCES PROGRAMÁTICOS						VARIACION	
Trimestral			Acumulado			Trimestral	
Modificado	Ejecutado	Nivel de Cumplimiento	Modificado	Ejecutado	Nivel de Cumplimiento	Numerador	Denominador
abs	0.000	%	abs	0.000	%	%	%
0.000	0.000	0.000	0.000	0.000	0.000	0.000	0.000
Observaciones							

RESULTADOS		Observaciones
Meta Anual Equivalente	0.000	SIN META
Color del Semáforo		

Lic. Claudia Sarai Borges Castán

Jefa de Departamento de Registro Patrimonial

Elaboró

Mtro. Evelio Sosa Batún

Director de Contabilidad Gubernamental

Revisó

Mtro. Evelio Sosa Batún

Director de Contabilidad Gubernamental

Autorizó



**GOBIERNO DEL ESTADO DE QUINTANA ROO
FORMATO EVALUATORIO PROGRAMÁTICO DEL SIPPRES FESIPPRES-01
INDICADORES**

TRIMESTRE			
2	3	4	

FECHA	
03/04/2024	

INSTITUCIÓN: 2111106106 - Secretaría de Finanzas y Planeación
PROGRAMA PRESUPUESTARIO: P011 - Consolidación del Modelo Gestión por Resultados
UNIDAD RESPONSABLE: 1106-2412 - Dirección de Contabilidad Gubernamental
ACTIVIDAD: F.P.C05.A02 - Actualización del Sistema de las normas emitidas por el CONAC.

IDENTIFICACIÓN DEL INDICADOR	
Indicador	C0502 - Publicaciones trimestrales de la Información Financiera, Programática y Presupuestal en el portal de la SEFIPLAN

VARIABLES			
NUMERADOR	Publicaciones realizadas en la página de la SEFIPLAN	Unidad de Medida del Numerador	253 - Reporte
DENOMINADOR	Publicaciones programadas en la página de SEFIPLAN	Unidad de Medida del Denominador	253 - Reporte

METAS													
Línea Base	Año Meta	Meta Programada en el Año	Tipo de Meta	Comportamiento del Indicador hacia la Meta	Tipo de Método	Samarización				Rojo			
						ASCENDENTE	NO ACUMULATIVA	PORCENTAJE	Verde		Amarillo	94,999	89,999
	2023	100,000	2024	100,000	NO ACUMULATIVA	ASCENDENTE	NO ACUMULATIVA	PORCENTAJE	Verde	Amarillo	94,999	89,999	105,000

Variable	Calendario Programado												
	Enero	Febrero	Marzo	Abril	Mayo	Junio	Julio	Agosto	Septiembre	Octubre	Noviembre	Diciembre	Total
NUMERADOR	1.000	0.000	0.000	1.000	0.000	1.000	0.000	0.000	0.000	1.000	0.000	0.000	1.000
DENOMINADOR	1.000	1.000	1.000	1.000	1.000	1.000	1.000	1.000	1.000	1.000	1.000	1.000	1.000

Variable	Calendario Modificado												
	Enero	Febrero	Marzo	Abril	Mayo	Junio	Julio	Agosto	Septiembre	Octubre	Noviembre	Diciembre	Total
NUMERADOR	1.000	0.000	0.000	1.000	0.000	1.000	0.000	0.000	0.000	1.000	0.000	0.000	1.000
DENOMINADOR	1.000	1.000	1.000	1.000	1.000	1.000	1.000	1.000	1.000	1.000	1.000	1.000	1.000

Lic. Claudia Saraj Bogtes Castán
 Jefa de Departamento de Registro Patrimonial

Mtro. Everito Soes Batún
 Director de Contabilidad Gubernamental

Mtro. Everito Soes Batún
 Director de Contabilidad Gubernamental

Elaboró

Revisó

Autorizó

GOBIERNO DEL ESTADO DE QUINTANA ROO

FORMATO EVALUATORIO PROGRAMÁTICO DEL SIPRES FESIPRES-01

INDICADORES



TRIMESTRE			
1	2	3	4

FECHA
03/04/2024

Variable	Calendario Modificado												Total	
	Enero	Febrero	Marzo	Abril	Mayo	Junio	Julio	Agosto	Septiembre	Octubre	Noviembre	Diciembre		
DENOMINADOR	1.000	1.000	1.000	1.000	1.000	1.000	1.000	1.000	1.000	1.000	1.000	1.000	1.000	1.000
NUMERADOR	1.000	0.000	0.000	0.000	0.000	0.000	0.000	0.000	0.000	0.000	0.000	0.000	0.000	0.000
DENOMINADOR	1.000	1.000	1.000	1.000	1.000	1.000	1.000	1.000	1.000	1.000	1.000	1.000	1.000	1.000

Variable	Calendario Ejecutado												Total	
	Enero	Febrero	Marzo	Abril	Mayo	Junio	Julio	Agosto	Septiembre	Octubre	Noviembre	Diciembre		
NUMERADOR	1.000	0.000	0.000	0.000	0.000	0.000	0.000	0.000	0.000	0.000	0.000	0.000	0.000	0.000
DENOMINADOR	1.000	1.000	1.000	1.000	1.000	1.000	1.000	1.000	1.000	1.000	1.000	1.000	1.000	1.000

AVANCES PROGRAMÁTICOS									
Modificado	Trimestral		Acumulado		Ejecutado		Nivel de Cumplimiento		Observaciones
	abs	%	abs	%	abs	%	abs	%	
100.000	100.000	100.000	100.000	100.000	100.000	100.000	100.000	100.000	0.000

RESULTADOS			
Meta Anual Equivalente	Color del Semáforo	Observaciones	
100.000	VERDE	Se realizó la publicación correspondiente al 4to Trimestre de 2023 de los Estados Financieros en la Página de la SEFIPLAN, durante el mes de Enero 2024	

Se realizó la publicación del 4to Trimestre de 2023 de los Estados Financieros en la Página de la SEFIPLAN

Lic. Claudia Srajal Borges Castán
 Jefa de Departamento de Registro Patrimonial

Elaboró

Mtro. Evelio Sosa Batún

Director de Contabilidad Gubernamental

Revisó

Autorizó

Mtro. Evelio Sosa Batún
 Director de Contabilidad Gubernamental



GOBIERNO DEL ESTADO DE QUINTANA ROO
FORMATO EVALUATORIO PROGRAMÁTICO DEL SIPPRES FESIPPRES-01
INDICADORES

TRIMESTRE			
1	2	3	4

FECHA	
03/04/2024	

INSTITUCIÓN: 211106106 - Secretaría de Finanzas y Planeación
PROGRAMA PRESUPUESTARIO: P011 - Consolidación del Modelo Gestión por Resultados
UNIDAD RESPONSABLE: 1106-2412 - Dirección de Contabilidad Gubernamental
ACTIVIDAD: F.P.C05.A03 - Actualización del Sistema contable conforme a las nuevas normas emitidas por el Consejo Nacional de Armonización Contable.

IDENTIFICACIÓN DEL INDICADOR	
Indicador	C05A03 - Reportes financieros generados en el Sistema de Contabilidad Gubernamental

VARIABLES			
NUMERADOR	Reportes financieros generados en el Sistema de Contabilidad Gubernamental	Unidad de Medida del Numerador	253 - Reporte
DENOMINADOR	Reportes financieros programados a generar en el Sistema de Contabilidad Gubernamental	Unidad de Medida del Denominador	253 - Reporte

METAS										
Linea Base	Año	Meta Programada en el Año	Tipo de Meta	Comportamiento del Indicador hacia la Meta	Tipo de Método	Semaforización				
						Verde	Amarillo	Rojo		
2023	100.000	100.000	NO.ACUMULATIVA	ASCENDENTE	PORCENTAJE	95.000	105.000	90.000	94.999	105.001

Variable	Calendario Programado												
	Enero	Febrero	Marzo	Abril	Mayo	Junio	Julio	Agosto	Septiembre	Octubre	Noviembre	Diciembre	Total
NUMERADOR	1.000	0.000	0.000	1.000	0.000	1.000	0.000	0.000	0.000	1.000	0.000	0.000	1.000
DENOMINADOR	1.000	1.000	1.000	1.000	1.000	1.000	1.000	1.000	1.000	1.000	1.000	1.000	1.000

Variable	Calendario Modificado												
	Enero	Febrero	Marzo	Abril	Mayo	Junio	Julio	Agosto	Septiembre	Octubre	Noviembre	Diciembre	Total
NUMERADOR	1.000	0.000	0.000	1.000	0.000	1.000	0.000	0.000	0.000	1.000	0.000	0.000	1.000
DENOMINADOR	1.000	1.000	1.000	1.000	1.000	1.000	1.000	1.000	1.000	1.000	1.000	1.000	1.000

Lic. Claudia Barahona Borjes Castán

Jefa de Departamento de Registro Patrimonial

Elaboró

Mtro. Evaristo Sosa Batún

Director de Contabilidad Gubernamental

Revisó

Autorizó

Mtro. Evaristo Sosa Batún
 Director de Contabilidad Gubernamental

INDICADORES

TRIMESTRE			
2	3	4	

FECHA	
03/04/2024	

Variable	Calendario Modificado												
	Enero	Febrero	Marzo	Abril	Mayo	Junio	Julio	Agosto	Septiembre	Octubre	Noviembre	Diciembre	Total
DENOMINADOR	1.000	1.000	1.000	1.000	1.000	1.000	1.000	1.000	1.000	1.000	1.000	1.000	1.000

Variable	Calendario Ejecutado												
	Enero	Febrero	Marzo	Abril	Mayo	Junio	Julio	Agosto	Septiembre	Octubre	Noviembre	Diciembre	Total
NUMERADOR	1.000	0.000	0.000	0.000	0.000	0.000	0.000	0.000	0.000	0.000	0.000	0.000	1.000
DENOMINADOR	1.000	1.000	1.000	1.000	1.000	1.000	1.000	1.000	1.000	1.000	1.000	1.000	1.000

AVANCES PROGRAMÁTICOS										VARIACION		
Modificado	Ejecutado	Nivel de Cumplimiento	Acumulado			Trimestral			Observaciones			
			abs	%	Nivel de Cumplimiento	abs	%	Denominador				
100.000	100.000	100.000	100.000	100.000	100.000	100.000	100.000	0.000	0.000	0.000		

RESULTADOS	
Meta Actual Equivalente	Color del Semáforo
100.000	VERDE

Se realiza la generación de los estados financieros correspondiente al cuarto trimestre de 2023 en el sistema OPERGOB durante el mes de Enero de 2024

Mica Evelyn Sosa Batún
 Director de Contabilidad Gubernamental

Revisó

Mica Evelyn Sosa Batún
 Director de Contabilidad Gubernamental

Autorizó

Lic. Claudia Sarai Boyges Castán
 Jefa de Departamento de Registro Patrimonial

Elaboró

**GOBIERNO DEL ESTADO DE QUINTANA ROO
FORMATO EVALUATORIO PROGRAMÁTICO DEL SIPPRES FESIPPRES-01
INDICADORES**

TRIMESTRE			
1	2	3	4

FECHA
05/04/2024

INSTITUCIÓN: 2111106106 - Secretaría de Finanzas y Planeación
PROGRAMA PRESUPUESTARIO: P011 - Consolidación del Modelo Gestión por Resultados
UNIDAD RESPONSABLE: 1106-2206 - Subsecretaría de Análisis Económico y Finanzas Públicas
COMPONENTE: F.P.C06 - Boletín de información económica y de finanzas públicas para toma de decisiones entregado.

IDENTIFICACIÓN DEL INDICADOR	
Indicador	C06 - Porcentaje de Boletines Trimestrales Publicados de Información económica y de finanzas públicas.
NUMERADOR	Boletines publicados de información económica y de finanzas públicas
DENOMINADOR	Boletines programados de información económica y de finanzas públicas

VARIABLES	
Unidad de Medida del Numerador	56 - Boletín
Unidad de Medida del Denominador	56 - Boletín

METAS													
Linea Base	Año Meta	Meta Programada en el Año	Tipo de Meta	Comportamiento del Indicador hacia la Meta	Tipo de Método	Sematización							
Año:	2022	25,000	2024	100,000	ACUMULATIVA	ASCENDENTE	Verde	Verde	Amarillo	Rojo			
Valor:							95,000	105,000	90,000	94,999	89,999	105,001	

Variable	Calendario Programado												
	Enero	Febrero	Marzo	Abril	Mayo	Junio	Julio	Agosto	Septiembre	Octubre	Noviembre	Diciembre	Total
NUMERADOR	0.000	0.000	0.000	0.000	1.000	1.000	0.000	0.000	1.000	0.000	1.000	0.000	3.000
DENOMINADOR	1.000	1.000	1.000	1.000	1.000	1.000	1.000	1.000	1.000	1.000	1.000	1.000	3.000

Variable	Calendario Modificado												
	Enero	Febrero	Marzo	Abril	Mayo	Junio	Julio	Agosto	Septiembre	Octubre	Noviembre	Diciembre	Total
NUMERADOR	0.000	0.000	0.000	0.000	1.000	0.000	0.000	0.000	1.000	0.000	1.000	0.000	3.000

Mtro. Adrián Isaias Jun Gonzalez
 Jefe de Departamento de Información Estadística y Enlace
 Elabora

Mtro. Jesús Rolando Barrera Chuc
 Director de Información Estadística y Análisis Económico.
 Revisó

Mtro. Jesús Rolando Mala Ramirez
 Subsecretaría de Análisis Económico y Finanzas Públicas
 Autorizó



GOBIERNO DEL ESTADO DE QUINTANA ROO
FORMATO EVALUATORIO PROGRAMÁTICO DEL SIPPRES FESIPPRES-01
INDICADORES

TRIMESTRE			
1	2	3	4

FECHA	05/04/2024
-------	------------

Variable	Calendario Modificado												
	Enero	Febrero	Marzo	Abril	Mayo	Junio	Julio	Agosto	Septiembre	Octubre	Noviembre	Diciembre	Total
DENOMINADOR	1.000	1.000	1.000	1.000	1.000	1.000	1.000	1.000	1.000	1.000	1.000	1.000	3.000

Variable	Calendario Ejecutado												
	Enero	Febrero	Marzo	Abril	Mayo	Junio	Julio	Agosto	Septiembre	Octubre	Noviembre	Diciembre	Total
NUMERADOR	0.000	0.000	0.000	0.000	0.000	0.000	0.000	0.000	0.000	0.000	0.000	0.000	0.000
DENOMINADOR	0.000	0.000	0.000	0.000	0.000	0.000	0.000	0.000	0.000	0.000	0.000	0.000	0.000

AVANCES PROGRAMÁTICOS														
Modificado	Trimestral			Acumulado			Ejecutado			Nivel de Cumplimiento			Denominador	
	abs	%	0.000	abs	%	0.000	abs	%	0.000	abs	%	0.000	%	0.000
0.000	0.000	0.000	0.000	0.000	0.000	0.000	0.000	0.000	0.000	0.000	0.000	0.000	0.000	0.000
Observaciones														

RESULTADOS	
Meta Anual Equivalente	0.000
Color del Semáforo	SIN META
Observaciones	

Mtro. Adrián Isaias Tur/Gonzalez
 Jefe de Departamento de Información Estadística y Enlace
 Elaboró

Lic. Jesús Rolando Barahona Chac
 Director de Información Estadística y Análisis Económico.
 Revisó

Mtro. Jesús Ricardo Chala Ramirez
 Subsecretaría de Análisis Económico y Finanzas Públicas
 Autorizó



**GOBIERNO DEL ESTADO DE QUINTANA ROO
FORMATO EVALUATORIO PROGRAMÁTICO DEL SIPPRES FESIPPRES-01
INDICADORES**

TRIMESTRE			
1	2	3	4

FECHA
03/04/2024

INSTITUCIÓN: 2111106106 - Secretaría de Finanzas y Planeación
PROGRAMA PRESUPUESTARIO: P011 - Consolidación del Modelo Gestión por Resultados
UNIDAD RESPONSABLE: 1106-2409 - Dirección de Análisis de Finanzas Públicas
ACTIVIDAD: F.P.C06.A01 - Implementación de mejores prácticas de acuerdo a entes evaluadores externos en la publicación de estados financieros.

IDENTIFICACIÓN DEL INDICADOR	
Indicador	C06A01 - Porcentaje de Estados Financieros trimestrales publicados de acuerdo a entes evaluadores externos.

VARIABLES			
NUMERADOR	Denominador	Unidad de Medida del Numerador	Unidad de Medida del Denominador
Estados Financieros publicados de acuerdo a los criterios de entes evaluadores externos	Estados Financieros programados	103 - Documento	103 - Documento

METAS											
Linea Base	Año Meta	Meta Programada en el Año	Tipo de Meta	Comportamiento del Indicador hacia la Meta	Tipo de Método	Sematización				Rojo	
						Verde	Amarillo				
2022	2024	100.000	ACUMULATIVA	ASCENDENTE	PORCENTAJE	95.000	105.000	90.000	94.999	89.999	105.001

Variable	Calendario Programado												
	Enero	Febrero	Marzo	Abril	Mayo	Junio	Julio	Agosto	Septiembre	Octubre	Noviembre	Diciembre	Total
NUMERADOR	0.000	18.000	0.000	0.000	18.000	0.000	0.000	18.000	0.000	0.000	18.000	0.000	72.000
DENOMINADOR	1.000	18.000	1.000	1.000	18.000	1.000	1.000	18.000	1.000	1.000	18.000	1.000	72.000

Variable	Calendario Modificado												
	Enero	Febrero	Marzo	Abril	Mayo	Junio	Julio	Agosto	Septiembre	Octubre	Noviembre	Diciembre	Total
NUMERADOR	0.000	18.000	0.000	0.000	18.000	0.000	0.000	18.000	0.000	0.000	18.000	0.000	72.000

Laura Marvin Rivas Nahuat
Supervisora Especializada

Laura Marvin Rivas Nahuat
Supervisora Especializada

L.C. Brenda Mayrel González Flores.
Directora de Análisis de Finanzas Públicas.

Elaboró

Revisó

Autorizó

GOBIERNO DEL ESTADO DE QUINTANA ROO

FORMATO EVALUATORIO PROGRAMÁTICO DEL SIPRES FESIPRES-01

INDICADORES



TRIMESTRE				FECHA
1	2	3	4	03/04/2024

Variable	Calendario Modificado												Total	
	Enero	Febrero	Marzo	Abril	Mayo	Junio	Julio	Agosto	Septiembre	Octubre	Noviembre	Diciembre		
DENOMINADOR	1.000	18.000	1.000	1.000	18.000	1.000	1.000	1.000	18.000	1.000	1.000	18.000	1.000	72.000

Variable	Calendario Ejecutado												Total	
	Enero	Febrero	Marzo	Abril	Mayo	Junio	Julio	Agosto	Septiembre	Octubre	Noviembre	Diciembre		
NUMERADOR	0.000	18.000	0.000	0.000	0.000	0.000	0.000	0.000	0.000	0.000	0.000	0.000	0.000	18.000
DENOMINADOR	1.000	18.000	1.000	1.000	1.000	1.000	1.000	1.000	1.000	1.000	1.000	1.000	1.000	18.000

AVANCES PROGRAMÁTICOS										VARIACION		
Modificado	abs	%	Acumulado			Trimestral			Observaciones			
			Ejecutado	Modificado	Nivel de Cumplimiento	Ejecutado	Nivel de Cumplimiento	Denominador				
100.000	100.000	100.000	100.000	100.000	100.000	100.000	100.000	100.000	0.000	0.000	0.000	0.000

RESULTADOS		Observaciones	
Meta Anual Equivalente	Color del Semáforo	Sin observaciones	
100.000	VERDE	Sin observaciones	

Laura Marvin Rivas Nahuat
Supervisora Especializada

Laura Marvin Rivas Nahuat
Supervisora Especializada

L.C. Bertha Mayrel González Flores.
Directora de Análisis de Finanzas Públicas.

Elaboró

Revisó

Autorizó



GOBIERNO DEL ESTADO DE QUINTANA ROO
FORMATO EVALUATORIO PROGRAMÁTICO DEL SIPPRES FESIPPRES-01
INDICADORES

TRIMESTRE			
1	2	3	4

FECHA
03/04/2024

INSTITUCIÓN: 2111106106 - Secretaría de Finanzas y Planeación
PROGRAMA PRESUPUESTARIO: P011 - Consolidación del Modelo Gestión por Resultados
UNIDAD RESPONSABLE: 1106-2455 - Dirección de Información Estadística y Análisis Económico
ACTIVIDAD: F.P.C06.A02 - Publicación de informes de análisis del entorno económico.

IDENTIFICACIÓN DEL INDICADOR	
Indicador	C06A02 - Porcentaje de informes trimestrales publicados de proyecciones económicas.

VARIABLES			
NUMERADOR	Informes trimestrales publicados de proyecciones económicas	Unidad de Medida del Numerador	145 - Informe
DENOMINADOR	Informes trimestrales programados de proyecciones económicas	Unidad de Medida del Denominador	145 - Informe

METAS											
Linea Base	Año Meta	Meta Programada en el Año	Tipo de Meta	Comportamiento del Indicador hacia la Meta	Tipo de Método	Sematización				Rojo	
						Verde	Amarillo				
2023	2024	100.000	ACUMULATIVA	ASCENDENTE	PORCENTAJE	95.000	105.000	90.000	94.999	89.999	105.001

Variable	Calendario Programado												
	Enero	Febrero	Marzo	Abril	Mayo	Junio	Julio	Agosto	Septiembre	Octubre	Noviembre	Diciembre	Total
NUMERADOR	0.000	1.000	1.000	0.000	1.000	1.000	0.000	0.000	1.000	0.000	1.000	0.000	4.000
DENOMINADOR	1.000	1.000	1.000	1.000	1.000	1.000	1.000	1.000	1.000	1.000	1.000	1.000	4.000

Variable	Calendario Modificado												
	Enero	Febrero	Marzo	Abril	Mayo	Junio	Julio	Agosto	Septiembre	Octubre	Noviembre	Diciembre	Total
NUMERADOR	0.000	1.000	0.000	0.000	1.000	0.000	0.000	0.000	1.000	0.000	1.000	0.000	4.000

[Signature]
 Lic. Constantino Coto Pech

[Signature]
 Mtro. Adrián Espasun González

[Signature]
 Lic. Jesús Roberto Barrera Chuc

Jefe de Departamento de Información Estadística y Enlace

Director de Información Estadística y Análisis Económico

Analista Profesional

Elaboró

Revisó

Autorizó

GOBIERNO DEL ESTADO DE QUINTANA ROO

FORMATO EVALUATORIO PROGRAMÁTICO DEL SIPRES FESIPRES-01

INDICADORES



TRIMESTRE			
1	2	3	4

FECHA
03/04/2024

Variable	Calendario Modificado												Total	
	Enero	Febrero	Marzo	Abril	Mayo	Junio	Julio	Agosto	Septiembre	Octubre	Noviembre	Diciembre		
DENOMINADOR	1.000	1.000	1.000	1.000	1.000	1.000	1.000	1.000	1.000	1.000	1.000	1.000	1.000	4.000

Variable	Calendario Ejecutado												Total	
	Enero	Febrero	Marzo	Abril	Mayo	Junio	Julio	Agosto	Septiembre	Octubre	Noviembre	Diciembre		
NUMERADOR	0.000	1.000	0.000	0.000	0.000	0.000	0.000	0.000	0.000	0.000	0.000	0.000	0.000	1.000
DENOMINADOR	1.000	1.000	1.000	1.000	1.000	1.000	1.000	1.000	1.000	1.000	1.000	1.000	1.000	1.000

AVANCES PROGRAMÁTICOS										VARIACIÓN		
Modificado	Acumulado					Trimestral						
	Ejecutado	Nivel de Cumplimiento	Modificado	Ejecutado	Nivel de Cumplimiento	Numerador	Denominador	%	Numerador	Denominador	%	
100.000	abs	100.000	%	abs	100.000	%	abs	100.000	%	abs	100.000	%
100.000	100.000	100.000	100.000	100.000	100.000	100.000	100.000	100.000	100.000	100.000	100.000	100.000
Observaciones												

RESULTADOS	
Meta Anual Equivalente	Color del Semáforo
100.000	VERDE
Observaciones	

[Signature]
Lic. Constantino Coto Pech

Analista Profesional

Elaboró

[Signature]
Mtro. Adrián Isidoro Cruz González
Jefe de Departamento de Información Estadística y Enlace

Revisó

[Signature]
Lic. Jesús Rolando Barrera Chuc
Director de Información Estadística y Análisis Económico

Autorizó



**GOBIERNO DEL ESTADO DE QUINTANA ROO
FORMATO EVALUATORIO PROGRAMÁTICO DEL SIPRES FESIPRES-01
INDICADORES**

TRIMESTRE			
1	2	3	4

FECHA
05/04/2024

INSTITUCIÓN: 2111106106 - Secretaría de Finanzas y Planeación
PROGRAMA PRESUPUESTARIO: PD11 - Consolidación del Modelo Gestión por Resultados
UNIDAD RESPONSABLE: 1106-2206 - Subsecretaría de Análisis Económico y Finanzas Públicas
ACTIVIDAD: F.P.C06.A03 - Representación en materia de cooperación técnica interinstitucional.

IDENTIFICACIÓN DEL INDICADOR	
Indicador	C06A03 - (Porcentaje de actividades de representación en materia de cooperación técnica interinstitucional realizadas)

VARIABLES	
NUMERADOR	Actas de reuniones de cooperación técnica publicadas
DENOMINADOR	Reuniones de cooperación técnica programadas
Unidad de Medida del Numerador	4 - Acta
Unidad de Medida del Denominador	4 - Acta

METAS	
Línea Base	Año Meta
2023	2024
0.000	100.000
Comportamiento del Indicador hacia la Meta	Tipo de Meta
ASCENDENTE	ACUMULATIVA
Verde	Verde
95.000	105.000
90.000	94.999
89.999	105.001
Sematización	
	Amarillo

Variable	Calendario Programado												
	Enero	Febrero	Marzo	Abril	Mayo	Junio	Julio	Agosto	Septiembre	Octubre	Noviembre	Diciembre	Total
NUMERADOR	0.000	0.000	0.000	0.000	0.000	1.000	1.000	0.000	0.000	0.000	0.000	1.000	2.000
DENOMINADOR	1.000	1.000	1.000	1.000	1.000	1.000	1.000	1.000	1.000	1.000	1.000	1.000	2.000

Variable	Calendario Modificado												
	Enero	Febrero	Marzo	Abril	Mayo	Junio	Julio	Agosto	Septiembre	Octubre	Noviembre	Diciembre	Total
NUMERADOR	0.000	0.000	0.000	0.000	0.000	1.000	0.000	0.000	0.000	0.000	0.000	1.000	2.000

Lic. Ana Mercedes Lopez Torres
 Asistente Administrativo
 Eliboró

Lic. Anselmo Anaid Buitrón Blancas
 Director de Proyectos Interinstitucionales
 Revisó

Mtro. Jesús Espino Ayala Ramírez
 Subsecretaría de Análisis Económico y Finanzas Públicas
 Autorizó

GOBIERNO DEL ESTADO DE QUINTANA ROO

FORMATO EVALUATORIO PROGRAMÁTICO DEL SIPRES FESIPRES-01

INDICADORES

TRIMESTRE			
1	2	3	4

FECHA
05/04/2024

Variable	Calendario Modificado												Total	
	Enero	Febrero	Marzo	Abril	Mayo	Junio	Julio	Agosto	Septiembre	Octubre	Noviembre	Diciembre		
DENOMINADOR	1.000	1.000	1.000	1.000	1.000	1.000	1.000	1.000	1.000	1.000	1.000	1.000	1.000	2.000

Variable	Calendario Ejecutado												Total	
	Enero	Febrero	Marzo	Abril	Mayo	Junio	Julio	Agosto	Septiembre	Octubre	Noviembre	Diciembre		
NUMERADOR	0.000	0.000	0.000	0.000	0.000	0.000	0.000	0.000	0.000	0.000	0.000	0.000	0.000	0.000
DENOMINADOR	0.000	0.000	0.000	0.000	0.000	0.000	0.000	0.000	0.000	0.000	0.000	0.000	0.000	0.000

AVANCES PROGRAMÁTICOS												VARIACION		
Acumulado												Trimestral		
Modificado	Nivel de Cumplimiento			Ejecutado			Modificado			Nivel de Cumplimiento			Denominador	
	abs	%	0.000	abs	%	0.000	abs	%	0.000	abs	%	0.000	%	0.000
0.000		0.000	0.000		0.000	0.000		0.000	0.000		0.000	0.000	0.000	0.000
Observaciones														

RESULTADOS		Observaciones	
Meta Anual Equivalente	0.000	Color del Semáforo	SIN META

Lic. Ana Marcela López Torres
Asistente Administrativo
Elaboró

Lic. Angélica Anaid Buitrón Blancas
Directora de Proyectos Institucionales
Revisó

Mtro. Jesús Ricardo Ayala Ramírez
Subsecretaría de Análisis Económico y Finanzas Públicas
Autorizó



GOBIERNO DEL ESTADO DE QUINTANA ROO
FORMATO EVALUATORIO PROGRAMÁTICO DEL SIPPRES FESIPPRES-01
INDICADORES

TRIMESTRE			
2	3	4	

FECHA	
02/04/2024	

INSTITUCIÓN: 2111106106 - Secretaría de Finanzas y Planeación
PROGRAMA PRESUPUESTARIO: P011 - Consolidación del Modelo Gestión por Resultados
UNIDAD RESPONSABLE: 1106-2401 - Dirección de Evaluación del Desempeño
COMPONENTE: F.P.C07 - Sistema de Evaluación del Desempeño implementado.

IDENTIFICACIÓN DEL INDICADOR	
Indicador	C07 - Tasa de variación de programas presupuestarios y fondos federales evaluados.

VARIABLES			
NUMERADOR	Número de programas presupuestarios y fondos evaluados en 2024	Unidad de Medida del Numerador	123 - Evaluación
DENOMINADOR	Número de programas presupuestarios y fondos evaluados en 2023	Unidad de Medida del Denominador	123 - Evaluación

METAS											
Linea Base	Año	Año Meta	Meta Programada en el Año	Tipo de Meta	Comportamiento del Indicador hacia la Meta	Tipo de Método	Sematización				
							Verde	Amarillo	Rojo	8.077	
	2022	0.000	7.692	ACUMULATIVA	ASCENDENTE	TASA DE VARIACION	7.308	8.077	6.923	7.308	8.077

Variable	Calendario Programado												
	Enero	Febrero	Marzo	Abril	Mayo	Junio	Julio	Agosto	Septiembre	Octubre	Noviembre	Diciembre	Total
NUMERADOR	0.000	0.000	0.000	0.000	0.000	0.000	0.000	0.000	0.000	0.000	0.000	0.000	28.000
DENOMINADOR	1.000	1.000	1.000	1.000	1.000	1.000	1.000	1.000	1.000	1.000	1.000	1.000	26.000

Lic. Mayte Jacqueline Kumul Hernández

Analista Profesional

Elaboró

Lic. Melky Zahir Briceño Hernández

Jefe de Departamento de Evaluación de Programas

Revisó

C. Taryn Romina Espinoza Hernández

Directora de Evaluación del Desempeño

Autorizó

GOBIERNO DEL ESTADO DE QUINTANA ROO
 FORMATO EVALUATORIO PROGRAMÁTICO DEL SIPPRES FESIPPRES-01
 INDICADORES



TRIMESTRE			
2	3	4	

FECHA	
	02/04/2024

Variable	Calendario Modificado												Total	
	Enero	Febrero	Marzo	Abril	Mayo	Junio	Julio	Agosto	Septiembre	Octubre	Noviembre	Diciembre		
NUMERADOR	0.000	0.000	0.000	0.000	0.000	0.000	0.000	0.000	0.000	0.000	0.000	0.000	28.000	28.000
DENOMINADOR	1.000	1.000	1.000	1.000	1.000	1.000	1.000	1.000	1.000	1.000	1.000	1.000	26.000	26.000

Variable	Calendario Ejecutado												Total	
	Enero	Febrero	Marzo	Abril	Mayo	Junio	Julio	Agosto	Septiembre	Octubre	Noviembre	Diciembre		
NUMERADOR	0.000	0.000	0.000	0.000	0.000	0.000	0.000	0.000	0.000	0.000	0.000	0.000	0.000	0.000
DENOMINADOR	0.000	0.000	0.000	0.000	0.000	0.000	0.000	0.000	0.000	0.000	0.000	0.000	0.000	0.000

AVANCES PROGRAMÁTICOS										VARIACIÓN				
Modificado	Ejecutado					Modificado					Acumulado		Trimestral	
	abs	%	abs	%	abs	abs	%	abs	%	Nivel de Cumplimiento	Numerador	Denominador	%	Observaciones
0.000						0.000	0.000	0.000	0.000	0.000	0.000	0.000	0.000	0.000

RESULTADOS		Observaciones	
Meta Anual Equivalente	0.000	Color del Semáforo	SIN META

[Signature]
 Lic. Mayte Jacqueline Kumul Hernández

Analista Profesional

Elaboró

[Signature]
 Lic. Melky Alghair Briceño Hernández

Jefe de Departamento de Evaluación de Programas

Revisó

[Signature]
 C. Taryn Romina Espinoza Hernández

Directora de Evaluación del Desempeño

Autorizó



GOBIERNO DEL ESTADO DE QUINTANA ROO
FORMATO EVALUATORIO PROGRAMÁTICO DEL SIPRES FESIPRES-01
INDICADORES

TRIMESTRE			
2	3	4	

FECHA	
02/04/2024	

INSTITUCIÓN: 2111106106 - Secretaría de Finanzas y Planeación
PROGRAMA PRESUPUESTARIO: P011 - Consolidación del Modelo Gestión por Resultados
UNIDAD RESPONSABLE: 1106-2401 - Dirección de Evaluación del Desempeño
ACTIVIDAD: F.P.C07.A01 - Coordinación de la evaluación del desempeño a programas presupuestarios y fondos federales.

Indicador: C07A01 - Porcentaje de Información de los programas presupuestarios y fondos evaluados realizados.

VARIABLES		Unidad de Medida del Numerador	Unidad de Medida del Denominador
NUMERADOR	Número de informes de evaluación realizados	123 - Evaluación	
DENOMINADOR	Número de informes de evaluación programados	123 - Evaluación	

METAS		Semaforización															
Línea Base	Año Meta	Meta Programada en el Año	Tipo de Meta	Comportamiento del Indicador hacia la Meta	Tipo de Método	Semaforización											
						ASCENDENTE	ACUMULATIVA	Porcentaje	Verde	Amarillo	Rojo						
	2024	100.000	ACUMULATIVA	ASCENDENTE	Porcentaje	95.000	105.000	90.000	94.999	89.999	105.001						

Variable	Calendario Programado												Total	
	Enero	Febrero	Marzo	Abril	Mayo	Junio	Julio	Agosto	Septiembre	Octubre	Noviembre	Diciembre		
NUMERADOR	0.000	0.000	0.000	0.000	0.000	0.000	0.000	0.000	0.000	0.000	0.000	0.000	28.000	28.000
DENOMINADOR	1.000	1.000	1.000	1.000	1.000	1.000	1.000	1.000	1.000	1.000	1.000	1.000	28.000	28.000

Variable	Calendario Modificado												Total	
	Enero	Febrero	Marzo	Abril	Mayo	Junio	Julio	Agosto	Septiembre	Octubre	Noviembre	Diciembre		
NUMERADOR	0.000	0.000	0.000	0.000	0.000	0.000	0.000	0.000	0.000	0.000	0.000	0.000	28.000	28.000

Lic. Mayte Jacqueline Kumul Hernández

Analista Profesional

Elaboró

Lic. Melky Briceño Hernández

Jefe de Departamento de Evaluación de Programas

Revisó

C. Taryn Romina Espinoza Hernández

Directora de Evaluación del Desempeño

Autorizó

GOBIERNO DEL ESTADO DE QUINTANA ROO

FORMATO EVALUATORIO PROGRAMÁTICO DEL SIPRES FESIPPRES-01

INDICADORES



TRIMESTRE			
2	3	4	

FECHA
02/04/2024

Variable	Calendario Modificado												Total
	Enero	Febrero	Marzo	Abril	Mayo	Junio	Julio	Agosto	Septiembre	Octubre	Noviembre	Diciembre	
DENOMINADOR	1.000	1.000	1.000	1.000	1.000	1.000	1.000	1.000	1.000	1.000	1.000	28.000	28.000

Variable	Calendario Ejecutado												Total
	Enero	Febrero	Marzo	Abril	Mayo	Junio	Julio	Agosto	Septiembre	Octubre	Noviembre	Diciembre	
NUMERADOR	0.000	0.000	0.000	0.000	0.000	0.000	0.000	0.000	0.000	0.000	0.000	0.000	0.000
DENOMINADOR	0.000	0.000	0.000	0.000	0.000	0.000	0.000	0.000	0.000	0.000	0.000	0.000	0.000

AVANCES PROGRAMÁTICOS										VARIACIÓN	
Modificado	abs	%	Ejecutado		Modificado		Ejecutado		Nivel de Cumplimiento		Observaciones
			abs	%	abs	%	abs	%	abs	%	
0.000	0.000	0.000	0.000	0.000	0.000	0.000	0.000	0.000	0.000	0.000	0.000
Trimestral											
Acumulado											
Trimestral											
Observaciones											

RESULTADOS	
Meta Anual Equivalente	0.000
Color del Semáforo	SIN META

[Signature]

Lic. Mayte Jacqueline Kumul Hernández

Analista Profesional

Elaboró

[Signature]

Lic. Melky Aulhair Briceño Hernández

Jefe de Departamento de Evaluación de Programas

Revisó

[Signature]

C. Iaryn Romina Espinoza Hernández

Directora de Evaluación del Desempeño

Autorizó



GOBIERNO DEL ESTADO DE QUINTANA ROO
FORMATO EVALUATORIO PROGRAMÁTICO DEL SIPRES FESIPRES-01
INDICADORES

TRIMESTRE			
2	3	4	

FECHA
02/04/2024

INSTITUCIÓN: 2111106106 - Secretaría de Finanzas y Planeación
PROGRAMA PRESUPUESTARIO: P011 - Consolidación del Modelo Gestión por Resultados
UNIDAD RESPONSABLE: 1106-2401 - Dirección de Evaluación del Desempeño
ACTIVIDAD: F.P.C07.A02 - Seguimiento a los Aspectos Susceptibles de Mejora.

IDENTIFICACIÓN DEL INDICADOR	
Indicador	C07A02 - Porcentaje de documentos de avance de Aspectos Susceptibles de Mejora atendidos.

VARIABLES	
NUMERADOR	Número de documentos de avance de los Aspectos Susceptibles de Mejora atendidos
DENOMINADOR	Total de documentos de trabajo de Aspectos Susceptibles de Mejora emitidos
Unidad de Medida del Numerador	312 - Monitoreo
Unidad de Medida del Denominador	312 - Monitoreo

METAS											
Linea Base	Año Meta	Meta Programada en el Año	Tipo de Meta	Comportamiento del Indicador hacia la Meta	Tipo de Método	Semafización					
						Verde	Amarillo	Rojo			
	2022	100.000	ACUMULATIVA	ASCENDENTE	PORCENTAJE	95.000	105.000	90.000	94.999	89.999	105.001

Variable	Calendario Programado												
	Enero	Febrero	Marzo	Abril	Mayo	Junio	Julio	Agosto	Septiembre	Octubre	Noviembre	Diciembre	Total
NUMERADOR	0.000	0.000	0.000	0.000	0.000	0.000	0.000	0.000	0.000	0.000	0.000	0.000	55.000
DENOMINADOR	1.000	1.000	1.000	1.000	1.000	1.000	1.000	1.000	1.000	1.000	1.000	1.000	55.000

Variable	Calendario Modificado												
	Enero	Febrero	Marzo	Abril	Mayo	Junio	Julio	Agosto	Septiembre	Octubre	Noviembre	Diciembre	Total
NUMERADOR	0.000	0.000	0.000	0.000	0.000	0.000	0.000	0.000	0.000	0.000	0.000	0.000	55.000
DENOMINADOR	1.000	1.000	1.000	1.000	1.000	1.000	1.000	1.000	1.000	1.000	1.000	1.000	55.000

[Signature]
 Lic. Mayte Jacquéline Kurnul Hernández

[Signature]
 Lic. Melky Alicia Espinoza Hernández

[Signature]
 C. Tatlyn Romina Espinoza Hernández

Analista Profesional

Jefe de Departamento de Evaluación de Programas

Directora de Evaluación del Desempeño

Elaboró

Revisó

Autorizó

TRIMESTRE			
2	3	4	

FECHA
02/04/2024

Variable	Calendario Modificado												Total	
	Enero	Febrero	Marzo	Abril	Mayo	Junio	Julio	Agosto	Septiembre	Octubre	Noviembre	Diciembre		
DENOMINADOR	1.000	1.000	1.000	1.000	1.000	1.000	1.000	1.000	1.000	1.000	1.000	1.000	55.000	55.000
Variable	Calendario Ejecutado												Total	
NUMERADOR	0.000	0.000	0.000	0.000	0.000	0.000	0.000	0.000	0.000	0.000	0.000	0.000	0.000	0.000
DENOMINADOR	0.000	0.000	0.000	0.000	0.000	0.000	0.000	0.000	0.000	0.000	0.000	0.000	0.000	0.000

AVANCES PROGRAMÁTICOS										VARIACIÓN		
Modificado	Trimestral			Acumulado			Trimestral					
	Ejecutado	Nivel de Cumplimiento	Modificado	Ejecutado	Nivel de Cumplimiento	Modificado	Numerador	Denominador	%			
abs	0.000	%	abs	0.000	%	abs	0.000	0.000	0.000			
0.000	0.000	0.000	0.000	0.000	0.000	0.000	0.000	0.000	0.000			
Observaciones												

RESULTADOS	
Meta Anual Equivalente	0.000
Color del Semáforo	SIN META
Observaciones	

Lic. Mayte Jacqueline Kumul Hernández

Analista Profesional

Elaboró

Lic. Meky Alejair Briceño Hernández

Jefe de Departamento de Evaluación de Programas

Revisó

Lic. Taryn Romina Espinoza Hernández

Directora de Evaluación del Desempeño

Autorizó