



GOBIERNO DEL ESTADO DE QUINTANA ROO
FORMATO EVALUATORIO PROGRAMÁTICO DEL SIPRES FESIPRES-01
INDICADORES

TRIMESTRE			
2	3	4	

FECHA	
16/04/2024	

INSTITUCIÓN: 2111108106 - Secretaría de Finanzas y Planeación
PROGRAMA PRESUPUESTARIO: P012 - Fortalecimiento Hacendario
UNIDAD RESPONSABLE: 1106-2451 - Dirección Técnica de Ingresos
COMPONENTE: F.P.C01 - Ingresos propios recaudados

IDENTIFICACIÓN DEL INDICADOR	
Indicador	01 - Tasa de Variación de Los Ingresos Propios

VARIABLES	
NUMERADOR	Ingresos propios año actua
DENOMINADOR	Ingresos propios año anterior

METAS							
Linea Base	Año Meta	Meta Programada en el Año	Tipo de Meta	Comportamiento del Indicador hacia la Meta	Tipo de Método	Unidad de Medida del Numerador	Unidad de Medida del Denominador
2023	2024	10.241	ACUMULATIVA	ASCENDENTE	TASA DE VARIACION	179 - Millones de pesos	179 - Millones de pesos
Valor:	10.000	2024				9.729	10.753
						Verde	
						9.217	9.729
						Amarillo	
						9.217	10.753
						Rojo	
						9.217	10.753

Variable		Calendario Programado												
NUMERADOR	0.000	Enero	Febrero	Marzo	Abril	Mayo	Junio	Julio	Agosto	Septiembre	Octubre	Noviembre	Diciembre	Total
DENOMINADOR	1.000	1.000	1.000	1.000	1.000	1.000	1.000	1.000	1.000	1.000	1.000	1.000	1.000	8.300.000
		0.000	0.000	0.000	0.000	0.000	4.700.000	0.000	0.000	0.000	0.000	0.000	0.000	9.150.000

LIC. JUAN FERNANDO LAMAS BASULTO
 Jefe de Departamento de Armonización y Transparencia de Los Ingresos

LIC. OSCAR ASIS FLORES XACUR
 Director Técnico de Ingresos

Autorizó

LIC. JUAN FERNANDO LAMAS BASULTO
 Jefe de Departamento de Armonización y Transparencia de Los Ingresos

Elaboró



**GOBIERNO DEL ESTADO DE QUINTANA ROO
FORMATO EVALUATORIO PROGRAMÁTICO DEL SIPPRES FESIPPPRES-01
INDICADORES**

TRIMESTRE			
2	3	4	

FECHA
16/04/2024

Variable	Calendario Modificado												Total
	Enero	Febrero	Marzo	Abril	Mayo	Junio	Julio	Agosto	Septiembre	Octubre	Noviembre	Diciembre	
NUMERADOR	0.000	0.000	0.000	0.000	0.000	4.700.000	0.000	0.000	0.000	0.000	0.000	4.450.000	9.150.000
DENOMINADOR	1.000	1.000	1.000	1.000	1.000	4.150.000	1.000	1.000	1.000	1.000	1.000	4.150.000	8.300.000

Variable	Calendario Ejecutado												Total
	Enero	Febrero	Marzo	Abril	Mayo	Junio	Julio	Agosto	Septiembre	Octubre	Noviembre	Diciembre	
NUMERADOR	0.000	0.000	0.000	0.000	0.000	0.000	0.000	0.000	0.000	0.000	0.000	0.000	0.000
DENOMINADOR	0.000	0.000	0.000	0.000	0.000	0.000	0.000	0.000	0.000	0.000	0.000	0.000	0.000

AVANCES PROGRAMÁTICOS										VARIACION		
Modificado	abs	%	Ejecutado		Modificado		Acumulado		Trimestral			
			abs	%	abs	%	Nivel de Cumplimiento	Numerador	Denominador	%		
0.000	0.000	0.000	0.000	0.000	0.000	0.000	0.000	0.000	0.000	0.000	0.000	0.000
Observaciones												

RESULTADOS		Observaciones
Meta Anual Equivalente	0.000	SIN META
Color del Semáforo		

 LIC. JUAN FERNANDO LLANES BASULTO JEFE DE DEPARTAMENTO DE ARMONIZACIÓN Y TRANSPARENCIA DE LOS INGRESOS	 LIC. OSCAR ASIS FLORES XACUR DIRECTOR TÉCNICO DE INGRESOS
Elaboró	Revisó
Elaboró	Autorizó



GOBIERNO DEL ESTADO DE QUINTANA ROO
FORMATO EVALUATORIO PROGRAMÁTICO DEL SIPRES FESIPRES-01
INDICADORES

TRIMESTRE			
2	3	4	

FECHA
16/04/2024

INSTITUCIÓN: 2111106106 - Secretaría de Finanzas y Planeación
PROGRAMA PRESUPUESTARIO: P012 - Fortalecimiento Hacendario
UNIDAD RESPONSABLE: 1106-2451 - Dirección Técnica de Ingresos
ACTIVIDAD: F.P.C01.A02 - Publicación de los estados financieros que refleja los ingresos propios percibidos por la entidad de manera semestral durante el 2024.

IDENTIFICACIÓN DEL INDICADOR	
Indicador	02 - Porcentaje de avance en la publicación de los Estados Financieros que reflejan los ingresos propios

VARIABLES	
NUMERADOR	Estados financieros validados y publicados
DENOMINADOR	Estados Financieros presentados para validación y autorización de publicación
	Unidad de Medida del Numerador: 242 - Publicación
	Unidad de Medida del Denominador: 242 - Publicación

METAS										
Linea Base	Año Meta	Meta Programada en el Año	Tipo de Meta	Comportamiento del Indicador hacia la Meta	Tipo de Método	Semafización				
						Verde	Amarillo	Rojo		
2023	2024	100.000	ACUMULATIVA	ASCENDENTE	PORCENTAJE	95.000	105.000	90.000	94.999	105.001

Variable	Calendario Programado												
	Enero	Febrero	Marzo	Abril	Mayo	Junio	Julio	Agosto	Septiembre	Octubre	Noviembre	Diciembre	Total
NUMERADOR	1.000	0.000	0.000	1.000	0.000	0.000	1.000	0.000	0.000	1.000	1.000	1.000	6.000
DENOMINADOR	1.000	1.000	1.000	1.000	1.000	1.000	1.000	1.000	1.000	1.000	1.000	1.000	6.000

Variable	Calendario Modificado												
	Enero	Febrero	Marzo	Abril	Mayo	Junio	Julio	Agosto	Septiembre	Octubre	Noviembre	Diciembre	Total
NUMERADOR	1.000	0.000	0.000	1.000	0.000	0.000	1.000	0.000	0.000	1.000	1.000	1.000	6.000

LIC. JUAN FERNANDO LLANES BASULTO
LIC. OSCAR ASIS FLORES XACUR

JEFE DE DEPARTAMENTO DE ARMONIZACIÓN Y TRANSPARENCIA DE LOS INGRESOS
DIRECTOR TÉCNICO DE INGRESOS

Elaboró
Revisó
Autorizó

GOBIERNO DEL ESTADO DE QUINTANA ROO

FORMATO EVALUATORIO PROGRAMÁTICO DEL SIPRES FESIPRES-01

INDICADORES

TRIMESTRE			
2	3	4	


FECHA
16/04/2024

Variable	Calendario Modificado												Total	
	Enero	Febrero	Marzo	Abril	Mayo	Junio	Julio	Agosto	Septiembre	Octubre	Noviembre	Diciembre		
DENOMINADOR	1.000	1.000	1.000	1.000	1.000	1.000	1.000	1.000	1.000	1.000	1.000	1.000	1.000	6.000


Variable	Calendario Ejecutado												Total	
	Enero	Febrero	Marzo	Abril	Mayo	Junio	Julio	Agosto	Septiembre	Octubre	Noviembre	Diciembre		
NUMERADOR	1.000	0.000	0.000	0.000	0.000	0.000	0.000	0.000	0.000	0.000	0.000	0.000	0.000	1.000
DENOMINADOR	1.000	1.000	1.000	1.000	1.000	1.000	1.000	1.000	1.000	1.000	1.000	1.000	1.000	1.000

AVANCES PROGRAMÁTICOS										VARIACION		
Modificado	abs	%	Ejecutado		Modificado		Ejecutado		Nivel de Cumplimiento	%	Trimestral	
			abs	%	abs	%	Numerador	Denominador				
100.000	100.000	100.000	100.000	100.000	100.000	100.000	100.000	100.000	100.000	100.000	0.000	0.000
Observaciones												


RESULTADOS	
Meta Anual Equivalente	100.000
Color del Semáforo	VERDE
SE CUMPLE CON EL META ESTABLECIDA EN EL PRIMER TRIMESTRE	
Observaciones	


 LIC. JUAN FERNANDO LLANES BASULTO
 JEFE DE DEPARTAMENTO DE ARMONIZACIÓN Y TRANSPARENCIA DE LOS INGRESOS

Elaboró


 LIC. JUAN FERNANDO LLANES BASULTO
 JEFE DE DEPARTAMENTO DE ARMONIZACIÓN Y TRANSPARENCIA DE LOS INGRESOS

Revisó


 LIC. OSCAR VAS FLORES XACUR
 DIRECTOR TÉCNICO DE INGRESOS

Autorizó





GOBIERNO DEL ESTADO DE QUINTANA ROO
FORMATO EVALUATORIO PROGRAMÁTICO DEL SIPRES FESIPRES-01
INDICADORES

TRIMESTRE			
2	3	4	

FECHA	
18/04/2024	

INSTITUCIÓN: 2111109106 - Secretaría de Finanzas y Planeación
PROGRAMA PRESUPUESTARIO: P012 - Fortalecimiento Hacendarío
UNIDAD RESPONSABLE: 1106-2451 - Dirección Técnica de Ingresos
COMPONENTE: F.P.C02 - Ingresos federales garantizados

IDENTIFICACIÓN DEL INDICADOR	
Indicador	01 - Tasa de variación de los ingresos federales

VARIABLES	
NUMERADOR	Ingresos federales año actual
DENOMINADOR	Ingresos federales año anterior
	Unidad de Medida del Numerador: 179 - Millones de pesos
	Unidad de Medida del Denominador: 179 - Millones de pesos

METAS											
Línea Base	Año Meta	Meta Programada en el Año	Tipo de Meta	Comportamiento del Indicador hacia la Meta	Tipo de Método	Semaforización					
2022	2024	11,475	ACUMULATIVA	ASCENDENTE	TASA DE VARIACION	Verde					
Valor:	14,000	2024				10,902	12,049	10,902	10,902	10,328	12,049

Variable	Calendario Programado												
	Enero	Febrero	Marzo	Abril	Mayo	Junio	Julio	Agosto	Septiembre	Octubre	Noviembre	Diciembre	Total
NUMERADOR	0.000	0.000	0.000	0.000	0.000	17,000.000	0.000	0.000	0.000	0.000	0.000	17,000.000	34,000.000
DENOMINADOR	1.000	1.000	1.000	1.000	1.000	15,250.000	1.000	1.000	1.000	1.000	1.000	15,250.000	30,500.000

LIC. JUAN FERNANDO LLANES BASULTO

LIC. JUAN FERNANDO LLANES BASULTO

LIC. OSCAR ABIS FLORES XACUR

JEFE DE DEPARTAMENTO DE ARMONIZACIÓN Y TRANSPARENCIA DE LOS INGRESOS

JEFE DE DEPARTAMENTO DE ARMONIZACIÓN Y TRANSPARENCIA DE LOS INGRESOS

DIRECTOR TÉCNICO DE INGRESOS

Elaboró

Revisó

Autorizó

GOBIERNO DEL ESTADO DE QUINTANA ROO
 FORMATO EVALUATORIO PROGRAMÁTICO DEL SIPPPRES FESIPPPRES-01
 INDICADORES



TRIMESTRE			
2	3	4	

FECHA
16/04/2024

Variable	Calendario Modificado												Total	
	Enero	Febrero	Marzo	Abril	Mayo	Junio	Julio	Agosto	Septiembre	Octubre	Noviembre	Diciembre		
NUMERADOR	0.000	0.000	0.000	0.000	0.000	17,000.000	0.000	0.000	0.000	0.000	0.000	0.000	17,000.000	34,000.000
DENOMINADOR	1.000	1.000	1.000	1.000	1.000	15,250.000	1.000	1.000	1.000	1.000	1.000	1.000	15,250.000	30,500.000

Variable	Calendario Ejecutado												Total	
	Enero	Febrero	Marzo	Abril	Mayo	Junio	Julio	Agosto	Septiembre	Octubre	Noviembre	Diciembre		
NUMERADOR	0.000	0.000	0.000	0.000	0.000	0.000	0.000	0.000	0.000	0.000	0.000	0.000	0.000	0.000
DENOMINADOR	0.000	0.000	0.000	0.000	0.000	0.000	0.000	0.000	0.000	0.000	0.000	0.000	0.000	0.000

AVANCES PROGRAMÁTICOS										VARIACIÓN		
Variable	Trimestral					Acumulado					Trimestral	
	Ejecutado	Nivel de Cumplimiento	Modificado	Ejecutado	Nivel de Cumplimiento	Ejecutado	Nivel de Cumplimiento	Ejecutado	Nivel de Cumplimiento	Numerador	Denominador	
abs	0.000	%	abs	%	abs	%	abs	%	abs	%	%	
0.000	0.000	0.000	0.000	0.000	0.000	0.000	0.000	0.000	0.000	0.000	0.000	
Observaciones												

RESULTADOS	
Meta Anual Equivalente	Color del Semáforo
0.000	SIN META
Observaciones	

LIC. JUAN FERNANDO LLANES BASULTO
 JEFE DE DEPARTAMENTO DE ARMONIZACIÓN Y TRANSPARENCIA DE LOS INGRESOS

LIC. JUAN FERNANDO LLANES BASULTO
 JEFE DE DEPARTAMENTO DE ARMONIZACIÓN Y TRANSPARENCIA DE LOS INGRESOS

LIC. OSCAR ASIS FLORES XACUR
 DIRECTOR TÉCNICO DE INGRESOS

Elaboró

Revisó

Autorizó



GOBIERNO DEL ESTADO DE QUINTANA ROO
FORMATO EVALUATORIO PROGRAMÁTICO DEL SIPRES FESIPRES-01
INDICADORES

TRIMESTRE			
2	3	4	

FECHA
16/04/2024

INSTITUCIÓN: 211106106 - Secretaría de Finanzas y Planeación
PROGRAMA PRESUPUESTARIO: P012 - Fortalecimiento Hacendario
UNIDAD RESPONSABLE: 1106-2451 - Dirección Técnica de Ingresos
ACTIVIDAD: F.P.C02.A01 - Registro de las participaciones federales de acuerdo a las publicaciones del paquete fiscal

IDENTIFICACIÓN DEL INDICADOR	
Indicador	01 - Porcentaje de avance de las participaciones federales

VARIABLES	
NUMERADOR	Ingresos Participaciones año actual
DENOMINADOR	Ingresos Participaciones estimadas en la Ley de Ingresos
Unidad de Medida del Numerador	179 - Millones de pesos
Unidad de Medida del Denominador	179 - Millones de pesos

METAS											
Linea Base	Año Meta	Meta Programada en el Año	Tipo de Meta	Comportamiento del Indicador hacia la Meta	Tipo de Método	Sematización					
						ASCENDENTE	PORCENTAJE	Verde	Amarillo	Rojo	
109.000	2024	100.000	ACUMULATIVA			95.000	105.000	90.000	94.999	89.999	105.001

Variable	Calendario Programado												
	Enero	Febrero	Marzo	Abril	Mayo	Junio	Julio	Agosto	Septiembre	Octubre	Noviembre	Diciembre	Total
NUMERADOR	1,106.528	1,409.463	1,077.680	1,341.933	1,624.897	934.339	685.778	651.507	749.360	990.083	919.761	987.850	12,479.179
DENOMINADOR	1,106.528	1,409.463	1,077.680	1,341.933	1,624.897	934.339	685.778	651.507	749.360	990.083	919.761	987.850	12,479.179

Variable	Calendario Modificado												
	Enero	Febrero	Marzo	Abril	Mayo	Junio	Julio	Agosto	Septiembre	Octubre	Noviembre	Diciembre	Total
NUMERADOR	1,106.528	1,409.463	1,077.680	1,341.933	1,624.897	934.339	685.778	651.507	749.360	990.083	919.761	987.850	12,479.179

LIC. JUAN FERNANDO PLANES BASULTO
Elaboró

LIC. JUAN FERNANDO PLANES BASULTO
Revisó

JEFE DE DEPARTAMENTO DE ARMONIZACIÓN Y TRANSPARENCIA DE LOS INGRESOS
Revisó

LIC. OSCAR ASIS FLORES MACUR
Autorizó
 DIRECTOR TÉCNICO DE INGRESOS

GOBIERNO DEL ESTADO DE QUINTANA ROO
FORMATO EVALUATORIO PROGRAMÁTICO DEL SIPPRES FESIPPRES-01
INDICADORES



TRIMESTRE			
2	3	4	

FECHA
16/04/2024

Variable	Calendario Modificado												Total
	Enero	Febrero	Marzo	Abril	Mayo	Junio	Julio	Agosto	Septiembre	Octubre	Noviembre	Diciembre	
DENOMINADOR	1,106.528	1,409.463	1,077.680	1,341.933	1,624.897	934.339	685.778	651.507	749.360	990.083	919.761	987.850	12,479.179
Variable	Calendario Ejecutado												Total
	Enero	Febrero	Marzo	Abril	Mayo	Junio	Julio	Agosto	Septiembre	Octubre	Noviembre	Diciembre	
NUMERADOR	0.000	0.000	4,715.770	0.000	0.000	0.000	0.000	0.000	0.000	0.000	0.000	0.000	4,715.770
DENOMINADOR	1.000	1.000	4,491.954	1.000	1.000	1.000	1.000	1.000	1.000	1.000	1.000	1.000	4,491.954

AVANCES PROGRAMÁTICOS										VARIACIÓN	
Modificado	Acumulado					Trimestral					
	Ejecutado	Modificado	Ejecutado	Modificado	Ejecutado	Nivel de Cumplimiento	Nivel de Cumplimiento	Numerador	Denominador	Nivel de Cumplimiento	Denominador
abs	104.983	100.000	abs	100.000	abs	104.983	104.983	104.983	31.224	%	24.996
%	104.983	100.000	abs	100.000	abs	104.983	104.983	104.983	31.224	%	24.996
Observaciones											
Se supera la meta establecida											

RESULTADOS		
Meta Anual Equivalente	Color del Semaforo	Observaciones
104.983	VERDE	Se supera la meta programada para el primer trimestre respecto a las participaciones federales recibidas

LIC. JUAN FERNANDO LLANES BASULTO
 JEFE DE DEPARTAMENTO DE ARMONIZACIÓN Y TRANSPARENCIA DE LOS INGRESOS
Elaboró

LIC. JUAN FERNANDO LLANES BASULTO
 JEFE DE DEPARTAMENTO DE ARMONIZACIÓN Y TRANSPARENCIA DE LOS INGRESOS
Revisó

LIC. OSCAR ASIS FLORES XACUR
 DIRECTOR TÉCNICO DE INGRESOS
Autorizó



GOBIERNO DEL ESTADO DE QUINTANA ROO
FORMATO EVALUATORIO PROGRAMÁTICO DEL SIPPRES FESIPPRES-01
INDICADORES

TRIMESTRE			
2	3	4	

FECHA	
16/04/2024	

INSTITUCIÓN: 2111106106 - Secretaría de Finanzas y Planeación
PROGRAMA PRESUPUESTARIO: P012 - Fortalecimiento Hacendario
UNIDAD RESPONSABLE: 1106-2451 - Dirección Técnica de Ingresos
ACTIVIDAD: F.P. C02.A02 - Registro de los recursos provenientes de convenios establecidos con instituciones federales.

Indicador	02 - Porcentaje de avance de los ingresos por Convenios.	
------------------	--	--

IDENTIFICACIÓN DEL INDICADOR	
NUMERADOR	Ingresos por convenios año actual
DENOMINADOR	Ingresos por convenios estimados en la ley de ingresos
	Unidad de Medida del Numerador: 179 - Millones de pesos
	Unidad de Medida del Denominador: 179 - Millones de pesos

METAS										
Línea Base	Año Meta	Meta Programada en el Año	Tipo de Meta	Comportamiento del Indicador hacia la Meta	ASCENDENTE	PORCENTAJE	Semafización			Valor:
							Verde	Amarillo	Rojo	
100.000	2024	100.000	ACUMULATIVA				90.000	94.999	105.000	105.001

Variable	Calendario Programado												
	Enero	Febrero	Marzo	Abril	Mayo	Junio	Julio	Agosto	Septiembre	Octubre	Noviembre	Diciembre	Total
NUMERADOR	19.884	3.085	248.353	117.864	165.168	318.550	173.217	111.770	520.542	138.391	304.326	815.334	2.936.484
DENOMINADOR	19.884	3.085	248.353	117.864	165.168	318.550	173.217	111.770	520.542	138.391	304.326	815.334	2.936.484

Variable	Calendario Modificado												
	Enero	Febrero	Marzo	Abril	Mayo	Junio	Julio	Agosto	Septiembre	Octubre	Noviembre	Diciembre	Total
NUMERADOR	19.884	3.085	248.353	117.864	165.168	318.550	173.217	111.770	520.542	138.391	304.326	815.334	2.936.484

LIC. OSCAR ASIS FLORES XACUR
 DIRECTOR TÉCNICO DE INGRESOS
Autorizó

LIC. JUAN FERNANDO LLANES BASULTO
 JEFE DE DEPARTAMENTO DE ARMONIZACIÓN Y TRANSPARENCIA DE LOS INGRESOS
Revisó

LIC. JUAN FERNANDO LLANES BASULTO
 JEFE DE DEPARTAMENTO DE ARMONIZACIÓN Y TRANSPARENCIA DE LOS INGRESOS
Elaboró

GOBIERNO DEL ESTADO DE QUINTANA ROO
FORMATO EVALUATORIO PROGRAMÁTICO DEL SIPPRES FESIPPRES-01
INDICADORES

TRIMESTRE			
2	3	4	


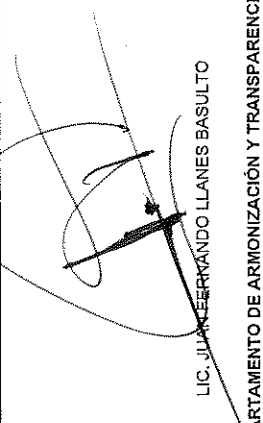
FECHA
16/04/2024

Variable	Calendario Modificado												Total
	Enero	Febrero	Marzo	Abril	Mayo	Junio	Julio	Agosto	Septiembre	Octubre	Noviembre	Diciembre	
DENOMINADOR	19.884	3.085	248.353	117.864	166.168	318.550	173.217	111.770	520.542	136.391	304.326	815.334	2.936.484
Variable	Calendario Ejecutado												Total
	Enero	Febrero	Marzo	Abril	Mayo	Junio	Julio	Agosto	Septiembre	Octubre	Noviembre	Diciembre	
NUMERADOR	0.000	0.000	326.305	0.000	0.000	0.000	0.000	0.000	0.000	0.000	0.000	0.000	326.305
DENOMINADOR	1.000	1.000	589.131	1.000	1.000	1.000	1.000	1.000	1.000	1.000	1.000	1.000	589.131

AVANCES PROGRAMÁTICOS						VARIACIÓN		
Modificado	Acumulado			Trimestral		Observaciones		
	Ejecutado	Modificado	Ejecutado	Nivel de Cumplimiento	Denominador			
abs	55.388	100.000	100.000	55.388	20.265	117.134		
%	55.388	100.000	100.000	55.388	%	%		

No se alcanza la meta programada, menos ingresos por convenios que lo estimado durante el primer trimestre del 2024

RESULTADOS	
Meta Anual Equivalente	Color del Semáforo
55.388	ROJO
No se alcanza la meta programada, menos ingresos por convenios que lo estimado durante el primer trimestre del 2024	

<p style="text-align: center;"> LIC. JUAN FERNANDO LLANES BASULTO JEFE DE DEPARTAMENTO DE ARMONIZACIÓN Y TRANSPARENCIA DE LOS INGRESOS</p>	<p style="text-align: center;"> LIC. OSCAR ASIS FLORES XACUR DIRECTOR TÉCNICO DE INGRESOS</p>
Elaboró	Autorizó





**GOBIERNO DEL ESTADO DE QUINTANA ROO
FORMATO EVALUATORIO PROGRAMÁTICO DEL SIPPRES FESIPPRES-01
INDICADORES**

TRIMESTRE			
2	3	4	

FECHA
16/04/2024

INSTITUCIÓN: 2111106106 - Secretaría de Finanzas y Planeación
PROGRAMA PRESUPUESTARIO: P012 - Fortalecimiento Hacendario
UNIDAD RESPONSABLE: 1106-2431 - Dirección Técnica de Ingresos
ACTIVIDAD: F.P.C02.A03 - Publicación de los estados financieros que refleja los ingresos federales percibidos por la entidad de manera trimestral durante el 2024.

IDENTIFICACIÓN DEL INDICADOR	
Indicador	03 - Porcentaje de avance en la publicación de los Estados Financieros que reflejan los ingresos federales

VARIABLES			
NUMERADOR	Estados financieros publicados	Unidad de Medida del Numerador	242 - Publicación
DENOMINADOR	Estados Financieros Estimados durante el ejercicio 2024	Unidad de Medida del Denominador	242 - Publicación

METAS							
Año	2022	Año Meta	Meta Programada en el Año	Tipo de Meta	Comportamiento del Indicador hacia la Meta	Tipo de Método	
Valor:	100.000	2024	100.000	ACUMULATIVA	ASCENDENTE	PORCENTAJE	
							Verde
							Amarillo
							Rojo
							95.000
							105.000
							94.999
							90.000
							89.999
							105.001

Variable	Calendario Programado												
	Enero	Febrero	Marzo	Abril	Mayo	Junio	Julio	Agosto	Septiembre	Octubre	Noviembre	Diciembre	Total
NUMERADOR	2.000	0.000	0.000	2.000	0.000	0.000	2.000	0.000	0.000	2.000	0.000	0.000	8.000
DENOMINADOR	2.000	1.000	1.000	2.000	1.000	1.000	2.000	1.000	1.000	2.000	1.000	1.000	8.000

Variable	Calendario Modificado												
	Enero	Febrero	Marzo	Abril	Mayo	Junio	Julio	Agosto	Septiembre	Octubre	Noviembre	Diciembre	Total
NUMERADOR	2.000	0.000	0.000	2.000	0.000	0.000	2.000	0.000	0.000	2.000	0.000	0.000	8.000
DENOMINADOR	2.000	1.000	1.000	2.000	1.000	1.000	2.000	1.000	1.000	2.000	1.000	1.000	8.000

Elaboró
LIC. JUAN FERNANDO LLANES BASULTO

Revisó
JEFE DE DEPARTAMENTO DE ARMONIZACIÓN Y TRANSPARENCIA DE LOS INGRESOS

LIC. JUAN FERNANDO LLANES BASULTO

JEFE DE DEPARTAMENTO DE ARMONIZACIÓN Y TRANSPARENCIA DE LOS INGRESOS

Autorizó
LIC. OSCAR ASIS FLORES XACUR
DIRECTOR TÉCNICO DE INGRESOS

