



MONTO DEL PRESUPUESTO EJERCIDO DE LA SECRETARÍA DE FINANZAS Y PLANEACIÓN A ÁREAS DE APOYO SEGUNDO TRIMESTRE 2024

UR	NOMBRE UNIDAD RESPONSABLE	DEVENGADO ABRIL	DEVENGADO MAYO	DEVENGADO JUNIO	SEGUNDO TRIMESTRE 2024	%
Total general		\$ 176,470,068.49	\$ 100,441,182.95	\$ 109,731,533.86	\$ 386,642,785.30	100.00%
1101	Despacho de la Secretaría de Finanzas y Planeación	\$ 4,495,074.78	\$ 24,396,140.89	\$ 4,695,269.39	\$ 33,586,485.06	8.69%
2206	Subsecretaría de Análisis Económico y Finanzas Públicas	\$ 138,319.43	\$ 167,663.82	\$ 165,946.35	\$ 471,929.60	0.12%
2207	SubSecretaría de Ingresos	\$ 26,612,975.33	\$ 366,217.76	\$ 1,074,977.59	\$ 28,054,170.68	7.26%
2208	Tesorería General del Estado	\$ 464,271.70	\$ 473,679.76	\$ 536,676.67	\$ 1,474,628.13	0.38%
2209	Subsecretaría de Política Hacendaria y Control Presupuestal	\$ 281,403.77	\$ 196,772.04	\$ 247,179.47	\$ 725,355.28	0.19%
2210	SubSecretaría de Crédito y Finanzas	\$ 93,091,474.85	\$ 1,587,504.57	\$ 33,001,315.71	\$ 127,680,295.13	33.02%
2211	Subsecretaría de Planeación	\$ 155,873.19	\$ 134,557.42	\$ 173,516.55	\$ 463,947.16	0.12%
2212	Oficialia Mayor	\$ 3,436,996.95	\$ 1,983,518.99	\$ 5,585,331.86	\$ 11,005,847.80	2.85%
2213	Procuraduría Fiscal del Estado	\$ 152,492.53	\$ 132,593.60	\$ 153,878.17	\$ 438,964.30	0.11%
2301	Dirección General de Crédito y Finanzas Públicas	\$ 103,654.85	\$ 106,926.05	\$ 190,999.98	\$ 401,580.88	0.10%
2302	Dirección General de Planeación	\$ 3,608,976.16	\$ 191,458.35	\$ 3,050,103.23	\$ 6,850,537.74	1.77%
2314	Dirección de Egresos	\$ 762,890.53	\$ 799,228.96	\$ 1,003,468.74	\$ 2,565,588.23	0.66%
2315	Dirección General de Capital Humano	\$ 212,462.63	\$ 266,102.39	\$ 273,629.25	\$ 752,194.27	0.19%
2316	Dirección General de Contrataciones	\$ 193,544.86	\$ 289,412.84	\$ 257,357.85	\$ 740,315.55	0.19%
2317	Dirección General de Administración de Bienes y Servicios	\$ 14,186,437.28	\$ 36,689,025.82	\$ 15,225,611.67	\$ 66,101,074.77	17.10%
2401	Dirección de Evaluación del Desempeño	\$ 162,470.03	\$ 312,800.08	\$ 201,173.34	\$ 676,443.45	0.17%
2402	Dirección de Proyectos Interinstitucionales	\$ 67,022.60	\$ 69,181.08	\$ 69,149.22	\$ 205,352.90	0.05%
2403	Dirección de Coordinación Fiscal	\$ 102,347.80	\$ 105,434.95	\$ 109,106.96	\$ 316,889.71	0.08%
2404	Dirección de Control Documental	\$ 363,768.92	\$ 560,975.83	\$ 509,693.57	\$ 1,434,438.32	0.37%
2405	Dirección de Control de Obligaciones Fiscales y Enlace Administrativo	\$ 197,841.14	\$ 366,228.13	\$ 199,601.24	\$ 763,670.51	0.20%



MONTO DEL PRESUPUESTO EJERCIDO DE LA SECRETARÍA DE FINANZAS Y PLANEACIÓN A ÁREAS DE APOYO SEGUNDO TRIMESTRE 2024

UR	NOMBRE UNIDAD RESPONSABLE	DEVENGADO ABRIL	DEVENGADO MAYO	DEVENGADO JUNIO	SEGUNDO TRIMESTRE 2024	%
2409	Dirección de Análisis de Finanzas Públicas	\$ 99,857.65	\$ 99,643.41	\$ 113,827.49	\$ 313,328.55	0.08%
2411	Dirección de Caja	\$ 1,097,591.21	\$ 823,448.89	\$ 835,976.90	\$ 2,757,017.00	0.71%
2412	Dirección de Contabilidad Gubernamental	\$ 2,303,473.55	\$ 2,242,188.12	\$ 1,403,005.92	\$ 5,948,667.59	1.54%
2413	Dirección de Control Presupuestal	\$ 607,312.98	\$ 612,179.55	\$ 696,156.81	\$ 1,915,649.34	0.50%
2414	Dirección de Política y Programación Presupuestal	\$ 559,224.47	\$ 485,092.41	\$ 587,387.85	\$ 1,631,704.73	0.42%
2415	Dirección de Fideicomisos, Fondos Públicos y Empresas Minoritarias	\$ 180,937.51	\$ 196,347.52	\$ 311,304.56	\$ 688,589.59	0.18%
2416	Dirección de Crédito y Desarrollo	\$ 149,385.67	\$ 191,816.58	\$ 158,786.07	\$ 499,988.32	0.13%
2417	Dirección de Entidades Paraestatales	\$ 271,702.77	\$ 255,450.71	\$ 340,067.84	\$ 867,221.32	0.22%
2418	Dirección de Administración de las Zonas Federal Marítimo Terrestre, Riberas y Lagunas	\$ 336,332.15	\$ 311,662.02	\$ 363,344.74	\$ 1,011,338.91	0.26%
2440	Dirección de Control y Seguimiento de Inversión Pública	\$ 594,144.25	\$ 565,223.13	\$ 910,770.95	\$ 2,070,138.33	0.54%
2441	Dirección de Vinculación para la Planeación	\$ 164,207.98	\$ 174,346.54	\$ 179,743.05	\$ 518,297.57	0.13%
2442	Dirección de Planeación para la Inversión Pública	\$ 112,794.30	\$ 136,526.27	\$ 139,681.21	\$ 389,001.78	0.10%
2443	Dirección Operativa del Comité de Planeación para el Desarrollo del Estado	\$ 172,809.46	\$ 2,005,071.70	\$ 198,545.41	\$ 2,376,426.57	0.61%
2447	Dirección de Control Presupuestal de los Servicios Personales.	\$ 400,376.37	\$ 410,198.80	\$ 548,992.86	\$ 1,359,568.03	0.35%
2451	Dirección Técnica de Ingresos	\$ 474,829.60	\$ 474,497.62	\$ 709,897.94	\$ 1,659,225.16	0.43%
2455	Dirección de Información Estadística y Análisis Económico	\$ 119,369.34	\$ 114,534.12	\$ 143,033.53	\$ 376,936.99	0.10%
2456	Dirección de Enlace Institucional de Auditorías	\$ 397,308.59	\$ 323,755.27	\$ 433,752.07	\$ 1,154,815.93	0.30%
3301	Dirección General Administrativa	\$ 1,752,037.82	\$ 2,255,635.25	\$ 2,003,623.03	\$ 6,011,296.10	1.55%
3303	Dirección General de Licencias de Bebidas Alcohólicas	\$ 258,494.08	\$ 203,746.20	\$ 274,430.55	\$ 736,670.83	0.19%
3316	Dirección General de Ingresos	\$ 181,581.63	\$ 276,311.96	\$ 147,935.29	\$ 605,828.88	0.16%



MONTO DEL PRESUPUESTO EJERCIDO DE LA SECRETARÍA DE FINANZAS Y PLANEACIÓN A ÁREAS DE APOYO SEGUNDO TRIMESTRE 2024


UR	NOMBRE UNIDAD RESPONSABLE	DEVENGADO ABRIL	DEVENGADO MAYO	DEVENGADO JUNIO	SEGUNDO TRIMESTRE 2024	%
3401	Dirección de Recursos Materiales y Servicios Generales	\$ 1,631,983.07	\$ 1,657,078.40	\$ 2,469,560.71	\$ 5,758,622.18	1.49%
3402	Dirección de Recursos Financieros	\$ 485,272.58	\$ 431,591.19	\$ 720,700.37	\$ 1,637,564.14	0.42%
3403	Dirección de Planeación y Desarrollo Organizacional	\$ 842,034.10	\$ 325,981.47	\$ 426,292.42	\$ 1,594,307.99	0.41%
3404	Dirección de Licencias de Bebidas Alcohólicas Zona Norte	\$ 156,731.24	\$ 181,331.69	\$ 224,994.93	\$ 563,057.86	0.15%
3405	Dirección de Licencias de Bebidas Alcohólicas Zona Sur	\$ 40,971.50	\$ 48,847.68	\$ 64,464.71	\$ 154,283.89	0.04%
3406	Dirección Operativa	\$ 42,147.50	\$ 44,516.62	\$ 42,789.80	\$ 129,453.92	0.03%
3408	Dirección de Asuntos Contenciosos	\$ 332,639.76	\$ 312,203.51	\$ 491,114.05	\$ 1,135,957.32	0.29%
3457	Dirección de Servicio Público de Carrera	\$ 318,960.64	\$ 772,543.93	\$ 930,906.09	\$ 2,022,410.66	0.52%
3458	Dirección de Administración de Recursos Humanos	\$ 1,707,228.29	\$ 1,528,920.80	\$ 2,372,275.09	\$ 5,608,424.18	1.45%
3459	Dirección de Planeación de Contrataciones	\$ 388,467.28	\$ 476,559.01	\$ 623,463.46	\$ 1,488,489.75	0.38%
3460	Dirección de Procedimientos de Contrataciones	\$ 444,955.61	\$ 531,838.36	\$ 658,705.39	\$ 1,635,499.36	0.42%
3461	Dirección de Administración de Bienes y Servicios	\$ 1,560,832.83	\$ 1,790,120.23	\$ 3,129,505.98	\$ 6,480,459.04	1.68%
3462	Dirección de Atención a Centros de Gobierno	\$ 2,231,425.97	\$ 2,336,883.86	\$ 3,489,157.28	\$ 8,057,467.11	2.08%
3463	Dirección de Servicios y Apoyo Logístico	\$ 3,069,678.23	\$ 3,569,473.35	\$ 6,702,259.14	\$ 13,341,410.72	3.45%
Áreas de apoyo		\$ 4,192,669.18	\$ 5,080,193.45	\$ 10,161,093.56	\$ 19,433,956.19	5.03%
		1.08%	1.31%	2.63%	5.03%	
1402	Secretaría Particular	\$ 253,927.79	\$ 229,059.56	\$ 249,820.64	\$ 732,807.99	
1404	Dirección de Archivos y Mejora Regulatoria	\$ 205,794.73	\$ 425,212.71	\$ 558,733.47	\$ 1,189,740.91	
1405	Dirección de Comunicación e Imagen Institucional	\$ 1,113,119.33	\$ 2,087,834.71	\$ 5,006,249.43	\$ 8,207,203.47	
1406	Unidad de Transparencia, Acceso a la Información Pública y Protección de Datos Personales	\$ 210,991.96	\$ 197,716.45	\$ 288,346.72	\$ 697,055.13	





MONTO DEL PRESUPUESTO EJERCIDO DE LA SECRETARÍA DE FINANZAS Y PLANEACIÓN A ÁREAS DE APOYO SEGUNDO TRIMESTRE 2024

UR	NOMBRE UNIDAD RESPONSABLE	DEVENGADO ABRIL	DEVENGADO MAYO	DEVENGADO JUNIO	SEGUNDO TRIMESTRE 2024	%
3304	Dirección General de Tecnologías de la Información y Comunicaciones	\$ 950,798.85	\$ 691,137.54	\$ 1,887,365.37	\$ 3,529,301.76	
3317	Subprocuraduría Fiscal	\$ 106,681.89	\$ 110,626.37	\$ 99,981.20	\$ 317,289.46	
3407	Dirección Técnica de Informática	\$ 434,787.05	\$ 415,745.52	\$ 769,703.12	\$ 1,620,235.69	
3464	Dirección de Sistema de Información	\$ 399,600.08	\$ 395,362.87	\$ 627,802.03	\$ 1,422,764.98	
3465	Dirección Jurídica Hacendaria	\$ 249,271.64	\$ 260,432.66	\$ 375,487.70	\$ 885,192.00	
3466	Dirección Jurídica de Asuntos Administrativos	\$ 267,695.86	\$ 267,065.06	\$ 297,603.88	\$ 832,364.80	

Las cifras pueden presentar diferencias por redondeos.


 MTRO. GUILLERMO ALFONSO DURAN AGUILAR
 DIRECTOR DE RECURSOS FINANCIEROS
 ELABORÓ


 MTRO. GUILLERMO ALFONSO DURAN AGUILAR
 DIRECTOR DE RECURSOS FINANCIEROS
 ELABORÓ


 MTRA. ANA CAROLINA PECH ZELEDÓN
 DIRECTORA GENERAL ADMINISTRATIVA
 AUTORIZÓ



SECRETARÍA DE FINANZAS Y PLANEACIÓN
DIRECCIÓN GENERAL ADMINISTRATIVA