

GOBIERNO DEL ESTADO DE QUINTANA ROO
 FORMATO EVALUATORIO PROGRAMÁTICO DEL SIPRES FESIPPRES-01

INDICADORES

TRIMESTRE			
1	2	3	4

FECHA	08/07/2024
-------	------------

INSTITUCIÓN: 2111106106 - Secretaría de Finanzas y Planeación
PROGRAMA PRESUPUESTARIO: M001 - Administración Responsable de los Recursos
UNIDAD RESPONSABLE: 1106-2209 - Subsecretaría de Política Hacendaria y Control Presupuestal
FIN: F - Contribuir a garantizar que las instituciones del Gobierno del Estado cuenten con los recursos humanos y materiales necesarios lograr cumplir con sus metas y objetivos, mediante la adquisición, suministro y administración responsable de los bienes y servicios, con transparencia, austeridad, eficacia, legalidad y optimización, y con la aplicación del modelo de gestión para resultados y presupuesto basado en resultados para fortalecer la organización y gestión, que permita la creación de valor público y social en la sociedad quintanarense, atendiendo las directrices establecidas en el Plan Estatal de Desarrollo 2023-2027.

IDENTIFICACIÓN DEL INDICADOR	
Indicador	PED2411 - Índice General de Avance Pbr-SED Entidades

VARIABLES	
INDICE	Unidad de Medida 142 - Índice

METAS				
Línea Base	Año Meta	Meta Programada en el Año	Tipo de Meta	Comportamiento del Indicador hacia la Meta
2022	2024	60.000	ACUMULATIVA	ASCENDENTE
75.900	2024	60.000		


Variable	Calendario Programado												
	Enero	Febrero	Marzo	Abril	Mayo	Junio	Julio	Agosto	Septiembre	Octubre	Noviembre	Diciembre	Total
INDICE	0.000	0.000	0.000	0.000	0.000	0.000	0.000	0.000	0.000	0.000	0.000	0.000	75.900

Variable	Calendario Modificado												
	Enero	Febrero	Marzo	Abril	Mayo	Junio	Julio	Agosto	Septiembre	Octubre	Noviembre	Diciembre	Total
INDICE	0.000	0.000	0.000	0.000	0.000	0.090	0.000	0.000	0.000	0.000	0.000	0.000	75.900

Elaboró: Lic. y G.S. María de los Angeles Domínguez García
 Jefa de Departamento de Integración y Seguimiento Programático

Revisó: L.E.F. José Emmanuel Muñoz Cruz
 Director de Política y Programación Presupuestal

Autorizó: Lic. Angel Sotomayor Cantón Aké
 Subsecretario de Política Hacendaria y Control Presupuestal



GOBIERNO DEL ESTADO DE QUINTANA ROO

FORMATO EVALUATORIO PROGRAMÁTICO DEL SIPPRES FESIPPRES-01

INDICADORES


TRIMESTRE			
1	2	3	4

FECHA
08/07/2024

Variable	Calendario Ejecutado												Total	
	Enero	Febrero	Marzo	Abril	Mayo	Junio	Julio	Agosto	Septiembre	Octubre	Noviembre	Diciembre		
INDICE	0.000	0.000	0.000	0.000	0.000	0.000	0.000	0.000	0.000	0.000	0.000	0.000	0.000	0.000

AVANCES PROGRAMÁTICOS				
Modificado	Trimestral		Acumulado	
	Ejecutado	Nivel de Cumplimiento	Ejecutado	Nivel de Cumplimiento
abs	0.000	0.000	0.000	0.000
%				


RESULTADOS	
Meta Anual Equivalente	Color del Semáforo
0.000	SIN META
Observaciones	



L.P. y G.S. María de los Angeles Domínguez García

Jefe de Departamento de Integración y Seguimiento Programático


Elaboró



L.E.F. José Emmanuel Muñoz Cruz

Director de Política y Programación Presupuestal

Revisó



Lic. Angel Servando Canto Aké

Subsecretario de Política Presupuestal y Control Presupuestal

Autorizó



GOBIERNO DEL ESTADO DE QUINTANA ROO
 FORMATO EVALUATORIO PROGRAMÁTICO DEL SIPPRES FESIPPRES-01
 INDICADORES

TRIMESTRE			
1	2	3	4

FECHA	
09/07/2024	

INSTITUCIÓN: 2111106106 - Secretaría de Finanzas y Planeación
 PROGRAMA PRESUPUESTARIO: M001 - Administración Responsable de los Recursos
 UNIDAD RESPONSABLE: 1106-2316 - Dirección General de Contrataciones
 COMPONENTE: F.P.C01 - Recursos Materiales y Servicios administrados eficientemente

IDENTIFICACIÓN DEL INDICADOR	
Indicador	C01 - Porcentaje de contratos formalizados derivados de los procedimientos de contratación ejecutados.

VARIABLES	
NUMERADOR	Número de Contratos formalizados cada semestre
DENOMINADOR	Número de Contratos proyectados cada semestre
Unidad de Medida del Numerador	82 - Contrato
Unidad de Medida del Denominador	82 - Contrato

METAS													
Línea Base	Año Meta	Meta Programada en el Año	Tipo de Meta	Comportamiento del Indicador hacia la Meta	Tipo de Método	Sematización							
Año: 2023	100.000	100.000	ACUMULATIVA PARCIAL (NUMERADOR)	ASCENDENTE	PORCENTAJE	Verde	95.000	105.000	90.000	94.999	89.999	105.001	Rojo
Valor:	100.000	2024											

Calendario Programado													
Variable	Enero	Febrero	Marzo	Abril	Mayo	Junio	Julio	Agosto	Septiembre	Octubre	Noviembre	Diciembre	Total
NUMERADOR	0.000	0.000	0.000	0.000	0.000	15.000	0.000	0.000	0.000	0.000	0.000	3.000	18.000
DENOMINADOR	1.000	1.000	1.000	1.000	1.000	18.000	1.000	1.000	1.000	1.000	1.000	18.000	18.000



SARA AVELAR RIOS

ING. ALAN BERNARDO CASTILLEJOS TORRES



LIC. ANGELO RUBEN MEDINA LLANES

JEFA DEL DEPTO. DE EJECUCION DE CONTRATACIONES

DIRECTOR DE PROCEDIMIENTOS DE CONTRATACIONES

DIRECTOR GENERAL DE CONTRATACIONES

Elaboró

Revisó

Autorizó



GOBIERNO DEL ESTADO DE QUINTANA ROO
 FORMATO EVALUATORIO PROGRAMÁTICO DEL SIPRES FESIPRES-01
 INDICADORES



TRIMESTRE			
1	2	3	4

FECHA	09/07/2024
-------	------------

Variable	Calendario Modificado												Total
	Enero	Febrero	Marzo	Abril	Mayo	Junio	Julio	Agosto	Septiembre	Octubre	Noviembre	Diciembre	
NUMERADOR	0.000	0.000	0.000	0.000	0.000	15.000	0.000	0.000	0.000	0.000	0.000	3.000	18.000
DENOMINADOR	1.000	1.000	1.000	1.000	1.000	18.000	1.000	1.000	1.000	1.000	1.000	18.000	18.000

Variable	Calendario Ejecutado												Total
	Enero	Febrero	Marzo	Abril	Mayo	Junio	Julio	Agosto	Septiembre	Octubre	Noviembre	Diciembre	
NUMERADOR	0.000	0.000	0.000	0.000	0.000	15.000	0.000	0.000	0.000	0.000	0.000	0.000	15.000
DENOMINADOR	1.000	1.000	1.000	1.000	1.000	18.000	1.000	1.000	1.000	1.000	1.000	1.000	18.000

AVANCES PROGRAMÁTICOS										VARIACION		
Modificado	Trimestral			Acumulado			Trimestral			Observaciones		
	Ejecutado	Nivel de Cumplimiento	Modificado	Ejecutado	Nivel de Cumplimiento	Modificado	Ejecutado	Nivel de Cumplimiento	Modificado	Observaciones	Observaciones	Observaciones
abs	83.333	100.000	83.333	abs	83.333	83.333	abs	83.333	83.333	100.000	0.000	0.000
%	83.333	100.000	83.333	%	83.333	83.333	%	83.333	83.333	100.000	0.000	0.000

RESULTADOS	
Mieta Anual Equivalente	Color del Semáforo
100.000	VERDE
Observaciones	

SARA AVELAR RIOS

JEFA DEL DEPTO. DE EJECUCION DE CONTRATACIONES

Elaboró

ING. ALAN BERNARDO CASTILLEJOS TORRES


DIRECTOR DE PROCEDIMIENTOS DE CONTRATACIONES

Revisó

LIC. ANGEL RUBEN MEDINA LLANES

DIRECTOR GENERAL DE CONTRATACIONES

Autorizó



GOBIERNO DEL ESTADO DE QUINTANA ROO
FORMATO EVALUATORIO PROGRAMÁTICO DEL SIPPRES FESIPPRES-01
INDICADORES



1	3	4
---	---	---

TRIMESTRE	FECHA
3	09/07/2024


INSTITUCIÓN: 2111106106 - Secretaría de Finanzas y Planeación
PROGRAMA PRESUPUESTARIO: M001 - Administración Responsable de los Recursos
UNIDAD RESPONSABLE: 1106-2316 - Dirección General de Contrataciones
ACTIVIDAD: F.P.C01.A01 - Empadronamiento en línea a las personas físicas y morales que deseen vender, arrendar o prestar un servicio a la Administración Pública Central y Descentralizada.

IDENTIFICACIÓN DEL INDICADOR	
Indicador	F.P.C01.A01 - Porcentaje de Personas Físicas y Morales que obtienen la cédula de empadronamiento del Padrón de proveedores del Gobierno del Estado de Quintana Roo.

VARIABLES		
NUMERADOR	Unidad de Medida del Numerador	345 - Proveedor
DENOMINADOR	Unidad de Medida del Denominador	345 - Proveedor

METAS						
Línea Base	Año Meta	Meta Programada en el Año	Tipo de Meta	Comportamiento del Indicador hacia la Meta		
				ASCENDENTE	PORCENTAJE	Verde
	2024	100.000	ACUMULATIVA	ASCENDENTE	PORCENTAJE	Verde
	0.000	100.000				

Variable	Calendario Programado												
	Enero	Febrero	Marzo	Abril	Mayo	Junio	Julio	Agosto	Septiembre	Octubre	Noviembre	Diciembre	Total
NUMERADOR	0.000	0.000	0.000	0.000	0.000	0.000	0.000	0.000	0.000	0.000	0.000	0.000	0.000
DENOMINADOR	1.000	1.000	1.000	1.000	1.000	1.000	1.000	1.000	1.000	1.000	1.000	1.000	1.000


SARA AVELAR RIOS
 ING. ALAN BERNARDO ESTILLETES TORRES
 LIC. ANGEL ROBÉN MEDINA LLANES

JEFA DEL DEPTO. DE EJECUCION DE CONTRATACIONES
DIRECTOR DE PROCEDIMIENTOS DE CONTRATACIONES
DIRECTOR GENERAL DE CONTRATACIONES

Elaboró Revisó Autorizó



GOBIERNO DEL ESTADO DE QUINTANA ROO
 FORMATO EVALUATORIO PROGRAMÁTICO DEL SIPPRES FESIPPRES-01
 INDICADORES



TRIMESTRE			
1	3	4	

FECHA	
09/07/2024	

Variable	Calendario Modificado												Total
	Enero	Febrero	Marzo	Abril	Mayo	Junio	Julio	Agosto	Septiembre	Octubre	Noviembre	Diciembre	
NUMERADOR	0.000	0.000	0.000	0.000	0.000	1,936.000	0.000	0.000	50.000	0.000	0.000	100.000	2,086.000
DENOMINADOR	1.000	1.000	1.000	1.000	1.000	1,936.000	1.000	1.000	50.000	1.000	1.000	100.000	2,086.000

Variable	Calendario Ejecutado												Total
	Enero	Febrero	Marzo	Abril	Mayo	Junio	Julio	Agosto	Septiembre	Octubre	Noviembre	Diciembre	
NUMERADOR	0.000	0.000	0.000	0.000	0.000	3,008.000	0.000	0.000	0.000	0.000	0.000	0.000	3,008.000
DENOMINADOR	1.000	1.000	1.000	1.000	1.000	3,008.000	1.000	1.000	1.000	1.000	1.000	1.000	3,008.000

AVANCES PROGRAMÁTICOS										VARIACIÓN		
Modificado	Trimestral			Acumulado			Trimestral			Observaciones		
	Ejecutado	Nivel de Cumplimiento	Modificado	Ejecutado	Nivel de Cumplimiento	Modificado	Nivel de Cumplimiento	Numerador	Denominador			
abs	100.000	100.000	100.000	abs	100.000	100.000	100.000	55.372	55.372			
%	100.000	100.000	100.000	%	100.000	100.000	100.000	%	%			

DURANTE EL SEGUNDO TRIMESTRE SE REPORTAN 3008 PERSONAS FISICAS Y MORALES QUE SOLICITARON SU REGISTRO AL PADRON DE PROVEEDORES DEL GOBIERNO DEL ESTADO, LAS CUALES TODAS OBTUVIERON SU CEDULA DE REGISTRO EN EL PADRON DE PROVEEDORES DEL GOBIERNO DEL ESTADO, YA QUE CUMPLIERON CON TODOS LOS REQUISITOS SOLICITADOS.

[Signature]

SARA AVELAR RIOS

JEFA DEL DEPTO. DE EJECUCION DE CONTRATACIONES

Elaboró

ING. ALAN BERNARDO CASTILLEJOS TORRES

DIRECTOR DE PROCEDIMIENTOS DE CONTRATACIONES

Revisó

[Signature]
 LIC. ANGEL RUBEN MEDINA LLANES

DIRECTOR GENERAL DE CONTRATACIONES

Autorizó



GOBIERNO DEL ESTADO DE QUINTANA ROO
FORMATO EVALUATORIO PROGRAMÁTICO DEL SIPPRES FESIPPRES-01
INDICADORES



FECHA	
09/07/2024	

TRIMESTRE			
1	2	3	4


RESULTADOS		Observaciones
Meta Anual Equivalente	Color del Semáforo	DURANTE EL SEGUNDO TRIMESTRE SE REPORTAN 3008 PERSONAS FISICAS Y MORALES QUE SOLICITARON SU REGISTRO AL PADRON DE PROVEEDORES DEL GOBIERNO DEL ESTADO, LAS CUALES TODAS OBTUVIERON SU CEDULA DE REGISTRO EN EL PADRON DE PROVEEDORES DEL GOBIERNO DEL ESTADO, YA QUE CUMPLIERON CON TODOS LOS REQUISITOS SOLICITADOS.
100.000	VERDE	



SARA AVELAR RIOS

JEFA DEL DEPTO. DE EJECUCION DE CONTRATACIONES

Elaboró



ING. ALAN BERNARDO CASTILLEJOS TORRES

DIRECTOR DE PROCEDIMIENTOS DE CONTRATACIONES

Revisó



LIC. ANGEL RUBEN MEDINA LLANES

DIRECTOR GENERAL DE CONTRATACIONES

Autorizó



GOBIERNO DEL ESTADO DE QUINTANA ROO
 FORMATO EVALUATORIO PROGRAMÁTICO DEL SIPRES FESIPRES-01
 INDICADORES

TRIMESTRE			
1	2	3	4

FECHA	
09/07/2024	

INSTITUCIÓN: 2111106106 - Secretaría de Finanzas y Planeación
PROGRAMA PRESUPUESTARIO: M001 - Administración Responsable de los Recursos
UNIDAD RESPONSABLE: 1106-2316 - Dirección General de Contrataciones
ACTIVIDAD: F.P.C01.A02 - Ejecución de los procedimientos de contratación que permitan contar con bienes y servicios para los Entes Públicos de la Administración Pública Central y Descentralizada.

IDENTIFICACIÓN DEL INDICADOR	
Indicador	C01A02 - Porcentaje de procedimientos de contratación ejecutados

VARIABLES			
NUMERADOR	Número de Procedimientos de contratación ejecutados cada trimestre	Unidad de Medida del Numerador	231 - Procedimiento
DENOMINADOR	Número de Procedimientos de contratación formalizados cada trimestre	Unidad de Medida del Denominador	231 - Procedimiento

METAS										
Línea Base	Año Meta	Meta Programada en el Año	Tipo de Meta	Comportamiento del Indicador hacia la Meta	Tipo de Método	Sematización				
						Verde	Amarillo	Rojo		
2023	2024	100.000	ACUMULATIVA PARCIAL (NUMERADOR)	ASCENDENTE	PORCENTAJE	95.000	105.000	90.000	94.999	105.001

Variable	Calendario Programado												
	Enero	Febrero	Marzo	Abril	Mayo	Junio	Julio	Agosto	Septiembre	Octubre	Noviembre	Diciembre	Total
NUMERADOR	0.000	0.000	0.000	0.000	0.000	10.000	10.000	0.000	0.000	0.000	0.000	0.000	16.000
DENOMINADOR	1.000	1.000	1.000	1.000	1.000	1.000	1.000	1.000	1.000	1.000	1.000	1.000	16.000


 SARA AVELAR RIOS

JEFA DEL DEPTO. DE EJECUCION DE CONTRATACIONES

Elaboró

ING. ALAN BERNARDO CASTILLO TORRES

DIRECTOR DE PROCEDIMIENTOS DE CONTRATACIONES

Revisó


 LIC. ANGEL RUBEN MEDINA LLANES

DIRECTOR GENERAL DE CONTRATACIONES

Autorizó



GOBIERNO DEL ESTADO DE QUINTANA ROO
 FORMATO EVALUATORIO PROGRAMÁTICO DEL SIPPRES FESIPPRES-01
 INDICADORES

TRIMESTRE			
1	3	4	

FECHA	
09/07/2024	

Variable	Calendario Modificado												Total
	Enero	Febrero	Marzo	Abril	Mayo	Junio	Julio	Agosto	Septiembre	Octubre	Noviembre	Diciembre	
NUMERADOR	0.000	0.000	0.000	0.000	0.000	5.000	0.000	0.000	0.000	0.000	0.000	4.000	9.000
DENOMINADOR	1.000	1.000	1.000	1.000	1.000	9.000	1.000	1.000	1.000	1.000	1.000	9.000	9.000

Variable	Calendario Ejecutado												Total
	Enero	Febrero	Marzo	Abril	Mayo	Junio	Julio	Agosto	Septiembre	Octubre	Noviembre	Diciembre	
NUMERADOR	0.000	0.000	0.000	0.000	0.000	5.000	0.000	0.000	0.000	0.000	0.000	0.000	5.000
DENOMINADOR	1.000	1.000	1.000	1.000	1.000	9.000	1.000	1.000	1.000	1.000	1.000	1.000	9.000

AVANCES PROGRAMÁTICOS										VARIACIÓN	
Modificado	Acumulado					Trimestral					
	Ejecutado	Nivel de Cumplimiento	Modificado	Ejecutado	Nivel de Cumplimiento	Trimestral	Trimestral	Trimestral	Trimestral	Trimestral	Trimestral
abs	55.556	100.000	55.556	abs	%	abs	%	abs	%	abs	%
55.556	100.000	55.556	55.556	55.556	100.000	55.556	100.000	0.000	0.000	0.000	0.000
Observaciones											

RESULTADOS		Observaciones
Meta Anual Equivalente	100.000	VERDE

SARA AVELAR RIOS

JEFA DEL DEPTO. DE EJECUCION DE CONTRATACIONES

Elaboró

ING. ALAN BERNARDO CASTILLEJOS TORRES

DIRECTOR DE PROCEDIMIENTOS DE CONTRATACIONES

Revisó

LIC. ANGEL ROBEN MEDINA LLANES

DIRECTOR GENERAL DE CONTRATACIONES

Autorizó



GOBIERNO DEL ESTADO DE QUINTANA ROO
 FORMATO EVALUATORIO PROGRAMÁTICO DEL SIPRES FESIPRES-01
 INDICADORES

TRIMESTRE			
1	3	4	

FECHA	
09/07/2024	

INSTITUCIÓN: 2111106106 - Secretaría de Finanzas y Planeación
PROGRAMA PRESUPUESTARIO: M001 - Administración Responsable de los Recursos
UNIDAD RESPONSABLE: 1106-2316 - Dirección General de Contrataciones
ACTIVIDAD: F.P.C01.A03 - Formalización de los contratos derivados de los procedimientos de contratación para el suministro de bienes y servicios para los Entes Públicos de la Administración Pública Central y Descentralizada.

IDENTIFICACIÓN DEL INDICADOR	
Indicador	F.P.C01.A03 - Porcentaje de Contratos firmados

VARIABLES	
NUMERADOR	Número de Contratos firmados cada semestre
DENOMINADOR	Número de Contratos designados cada semestre

METAS																					
Línea Base	Año Meta	Meta Programada en el Año	Tipo de Meta	Comportamiento del Indicador hacia la Meta	Tipo de Método	Semaforización															
						Verde	Amarillo	Rojó													
0.000	2024	100.000	ACUMULATIVA	ASCENDENTE	PORCENTAJE	95.000	105.000	90.000	94.999	105.001											

Variable	Calendario Programado												
	Enero	Febrero	Marzo	Abril	Mayo	Junio	Julio	Agosto	Septiembre	Octubre	Noviembre	Diciembre	Total
NUMERADOR	0.000	0.000	0.000	0.000	0.000	0.000	0.000	0.000	0.000	0.000	0.000	0.000	0.000
DENOMINADOR	1.000	1.000	1.000	1.000	1.000	1.000	1.000	1.000	1.000	1.000	1.000	1.000	0.000

Variable	Calendario Modificado												
	Enero	Febrero	Marzo	Abril	Mayo	Junio	Julio	Agosto	Septiembre	Octubre	Noviembre	Diciembre	Total
NUMERADOR	0.000	0.000	0.000	0.000	0.000	39.000	0.000	0.000	0.000	0.000	0.000	0.000	44.000

SARA AVELAR RIOS

ING. ALAN BERNARDO CASTILLEJOS TORRES

LIC. ANGEL RUBEN MEDINA LLANES

JEFA DEL DEPTO. DE EJECUCION DE CONTRATACIONES

DIRECTOR DE PROCEDIMIENTOS DE CONTRATACIONES

DIRECTOR GENERAL DE CONTRATACIONES

Elaboró

Revisó

Autorizó



GOBIERNO DEL ESTADO DE QUINTANA ROO
 FORMATO EVALUATORIO PROGRAMÁTICO DEL SIPPPRES FESIPPPRES-01
 INDICADORES



TRIMESTRE			
1	2	3	4

FECHA	09/07/2024
-------	------------

Variable	Calendario Modificado												Total	
	Enero	Febrero	Marzo	Abril	Mayo	Junio	Julio	Agosto	Septiembre	Octubre	Noviembre	Diciembre		
DENOMINADOR	1.000	1.000	1.000	1.000	1.000	39.000	1.000	1.000	1.000	1.000	1.000	1.000	5.000	44.000
Variable	Calendario Ejecutado												Total	
	Enero	Febrero	Marzo	Abril	Mayo	Junio	Julio	Agosto	Septiembre	Octubre	Noviembre	Diciembre		
NUMERADOR	0.000	0.000	0.000	0.000	0.000	39.000	0.000	0.000	0.000	0.000	0.000	0.000	0.000	39.000
DENOMINADOR	1.000	1.000	1.000	1.000	1.000	39.000	1.000	1.000	1.000	1.000	1.000	1.000	1.000	39.000

AVANCES PROGRAMÁTICOS										VARIACIÓN		
Modificado	Trimestral					Acumulado					Trimestral	
	Ejecutado	Nivel de Cumplimiento	Modificado	Ejecutado	Nivel de Cumplimiento	Ejecutado	Nivel de Cumplimiento	Numerador	Denominador	Nivel de Cumplimiento	Numerador	Denominador
abs	100.000	100.000	100.000	100.000	100.000	abs	100.000	100.000	100.000	%	100.000	0.000
%	100.000	100.000	100.000	100.000	100.000	%	100.000	100.000	100.000	%	100.000	0.000
												Observaciones

RESULTADOS	
Meta Anual Equivalente	100.000
Color del Semáforo	VERDE
	Observaciones

(Handwritten signature)

SARA AVELAR RIOS

JEFA DEL DEPTO. DE EJECUCION DE CONTRATACIONES

Elaboró

(Handwritten signature)

ING. ALAN BERNARDO CASTILLO TORRES

DIRECTOR DE PROCEDIMIENTOS DE CONTRATACIONES


Revisó

(Handwritten signature)

LIC. ANGEL RUBEN MEDINA LLANES

DIRECTOR GENERAL DE CONTRATACIONES

Autorizó



GOBIERNO DEL ESTADO DE QUINTANA ROO
 FORMATO EVALUATORIO PROGRAMÁTICO DEL SIPRES FESIPRES-01
 INDICADORES

TRIMESTRE			
1	2	3	4

FECHA	
08/07/2024	

INSTITUCIÓN: 2111106106 - Secretaría de Finanzas y Planeación
 PROGRAMA PRESUPUESTARIO: M001 - Administración Responsable de los Recursos
 UNIDAD RESPONSABLE: 1106-2315 - Dirección General de Capital Humano
 COMPONENTE: F.P.C02 - Recursos Humanos Administrados eficazmente

IDENTIFICACIÓN DEL INDICADOR
 C02 - Porcentaje de avance de cumplimiento de los indicadores en rango verde de los procesos de la Dirección General de Capital Humano.

VARIABLES

NUMERADOR	Indicadores concluidos	Unidad de Medida del Numerador	141 - Indicador
DENOMINADOR	Indicadores programados	Unidad de Medida del Denominador	141 - Indicador

METAS

Línea Base	Año Meta	Meta Programada en el Año	Tipo de Meta	Comportamiento del Indicador hacia la Meta	Tipo de Método	Sematización					
						Verde	Amarillo	Rojo			
84.000	2024	100.000	ACUMULATIVA PARCIAL (NUMERADOR)	ASCENDENTE	PORCENTAJE	95.000	105.000	90.000	94.999	89.999	105.001

Calendario Programado

Variable	Enero	Febrero	Marzo	Abril	Mayo	Junio	Julio	Agosto	Septiembre	Octubre	Noviembre	Diciembre	Total
NUMERADOR	0.000	0.000	25.000	0.000	0.000	25.000	0.000	0.000	25.000	0.000	0.000	25.000	100.000
DENOMINADOR	1.000	1.000	100.000	1.000	1.000	100.000	1.000	1.000	100.000	1.000	1.000	100.000	100.000

MTRA. ELSA PAT DE JARAMILLO GUTIERREZ
 JEFA DE DEPARTAMENTO DE GESTIÓN DE TERCEROS Y SEGURIDAD SOCIAL
 Elaboró

LIC. MARIA DEL CARMEN RAMIREZ SANCHEZ
 DIRECTORA GENERAL
 Revisó

LIC. MARIA DEL CARMEN RAMIREZ SANCHEZ
 DIRECTORA GENERAL
 Autorizó

GOBIERNO DEL ESTADO DE QUINTANA ROO
FORMATO EVALUATORIO PROGRAMÁTICO DEL SIPPRES FESIPPRES-01
INDICADORES



TRIMESTRE			
1	3	4	

FECHA
08/07/2024

Variable	Calendario Modificado												Total
	Enero	Febrero	Marzo	Abril	Mayo	Junio	Julio	Agosto	Septiembre	Octubre	Noviembre	Diciembre	
NUMERADOR	0.000	0.000	25.000	0.000	0.000	25.000	0.000	0.000	25.000	0.000	0.000	25.000	100.000
DENOMINADOR	1.000	1.000	100.000	1.000	1.000	100.000	1.000	1.000	1.000	1.000	1.000	1.000	100.000

Variable	Calendario Ejecutado												Total
	Enero	Febrero	Marzo	Abril	Mayo	Junio	Julio	Agosto	Septiembre	Octubre	Noviembre	Diciembre	
NUMERADOR	0.000	0.000	20.000	0.000	0.000	12.000	0.000	0.000	0.000	0.000	0.000	0.000	32.000
DENOMINADOR	1.000	1.000	100.000	1.000	1.000	100.000	1.000	1.000	1.000	1.000	1.000	1.000	100.000

AVANCES PROGRAMÁTICOS										VARIACIÓN		
Modificado	Trimestral			Acumulado			Trimestral					
	Ejecutado	Nivel de Cumplimiento	Observaciones	Ejecutado	Modificado	Nivel de Cumplimiento	Numerador	Denominador	Observaciones			
abs	12.000	48.000		abs	50.000	64.000	%	%				
%				%								

RESULTADOS	
Meta Anual Equivalente	Color del Semáforo
48.000	ROJO

No se logró la meta establecida debido a que hay procesos que dependen de terceros para su ejecución, como en el caso de las estructuras dictaminadas.

MTRA. ELSA AYDE JARAMILLO GUTIERREZ

JEFA DE DEPARTAMENTO DE GESTIÓN DE TERCEROS Y SEGURIDAD SOCIAL

Elaboró

LIC. MARIA DEL CARMEN RAMÍREZ SÁNCHEZ

DIRECTORA GENERAL

Revisó

LIC. MARIA DEL CARMEN RAMÍREZ SÁNCHEZ

DIRECTORA GENERAL

Autorizó



GOBIERNO DEL ESTADO DE QUINTANA ROO
 FORMATO EVALUATORIO PROGRAMÁTICO DEL SIPRES FESIPRES-01
 INDICADORES

TRIMESTRE			
1	3	4	

FECHA	
08/07/2024	

INSTITUCIÓN: 2111106106 - Secretaría de Finanzas y Planeación
 PROGRAMA PRESUPUESTARIO: M001 - Administración Responsable de los Recursos
 UNIDAD RESPONSABLE: 1106-3458 - Dirección de Administración de Recursos Humanos
 ACTIVIDAD: F.P.CO2.A01 - Dictaminación de las estructuras organizacionales de la Administración Pública Central y Entidades

IDENTIFICACIÓN DEL INDICADOR	
Indicador	CO2A01 - Porcentaje de Estructuras Dictaminadas
VARIABLES	
NUMERADOR	Dictámenes de estructuras orgánicas dictaminadas trimestralmente
DENOMINADOR	Dictámenes de estructuras orgánicas emitidos trimestralmente
Unidad de Medida del Numerador	99 - Dictamen
Unidad de Medida del Denominador	99 - Dictamen

METAS					
Línea Base	Año Meta	Meta Programada en el Año	Tipo de Meta	Comportamiento del Indicador hacia la Meta	Tipo de Método
100.000	2024	100.000	ACUMULATIVA PARCIAL (NUMERADOR)	ASCENDENTE	PORCENTAJE
Valor:	100.000	2024			

Calendario Programado													
Variable	Enero	Febrero	Marzo	Abril	Mayo	Junio	Julio	Agosto	Septiembre	Octubre	Noviembre	Diciembre	Total
NUMERADOR	0.000	0.000	30.000	0.000	0.000	25.000	0.000	0.000	25.000	0.000	0.000	0.000	80.000
DENOMINADOR	1.000	1.000	80.000	1.000	1.000	80.000	1.000	1.000	80.000	1.000	1.000	1.000	80.000

MTRA. ELSA AYDE JARAMILLO GUTIERREZ
 JEFA DE DEPARTAMENTO DE GESTIÓN DE TERCEROS Y SEGURIDAD SOCIAL
 Elaboro

MTRA. ERIKA DANILA VAZQUEZ CALDERON
 DIRECTORA DE ADMINISTRACIÓN DE RECURSOS HUMANOS
 Revisó

MTRA. ERIKA DANILA VAZQUEZ CALDERON
 DIRECTORA DE ADMINISTRACIÓN DE RECURSOS HUMANOS
 Autorizó



GOBIERNO DEL ESTADO DE QUINTANA ROO
 FORMATO EVALUATORIO PROGRAMÁTICO DEL SIPRES FESIPRES-01
 INDICADORES



TRIMESTRE			
1	3	4	

FECHA	
08/07/2024	

Variable	Calendario Modificado												Total
	Enero	Febrero	Marzo	Abril	Mayo	Junio	Julio	Agosto	Septiembre	Octubre	Noviembre	Diciembre	
NUMERADOR	0.000	0.000	30.000	0.000	0.000	25.000	0.000	0.000	25.000	0.000	0.000	0.000	80.000
DENOMINADOR	1.000	1.000	80.000	1.000	1.000	80.000	1.000	1.000	80.000	1.000	1.000	1.000	80.000
Total													

Variable	Calendario Ejecutado												Total
	Enero	Febrero	Marzo	Abril	Mayo	Junio	Julio	Agosto	Septiembre	Octubre	Noviembre	Diciembre	
NUMERADOR	0.000	0.000	4.000	0.000	0.000	14.000	0.000	0.000	0.000	0.000	0.000	0.000	18.000
DENOMINADOR	1.000	1.000	80.000	1.000	1.000	80.000	1.000	1.000	1.000	1.000	1.000	1.000	80.000
Total													

AVANCES PROGRAMÁTICOS										VARIACIÓN	
Modificado	Acumulado					Trimestral					
	Ejecutado	Nivel de Cumplimiento	Modificado	Ejecutado	Nivel de Cumplimiento	Numerador	Denominador	Numerador	Denominador	Numerador	Denominador
abs	17.500	%	68.750	abs	%	22.500	%	32.727	%	-44.000	%
abs	31.250	%	68.750	abs	%	22.500	%	32.727	%	-44.000	%

Para el ejercicio fiscal 2024, en acuerdo al artículo 58 del presupuesto de egresos del estado, mediante el cual, se establece como fecha de recepción de información el día 16 de febrero 2024; se informa que ingresaron 2 propuestas de estructuras por actualización y reestructuración, sumadas al trimestre anterior hacen un total de 27 de las cuales, al corte del 30 de junio, se han dictaminado 14 y 3 se dejaron sin efecto por término de proceso, las demás quedan en proceso de solventación.

MTRA. ELSA AYDE JARAMILLO GUTIERREZ

JEFA DE DEPARTAMENTO DE GESTION DE TERCEROS Y SEGURIDAD SOCIAL

Elaboró

MTRA. ERIKA DALILA VAZQUEZ CALDERON

DIRECTORA DE ADMINISTRACIÓN DE RECURSOS HUMANOS

Revisó

MTRA. ERIKA DALILA VAZQUEZ CALDERON

DIRECTORA DE ADMINISTRACIÓN DE RECURSOS HUMANOS

Autorizó



GOBIERNO DEL ESTADO DE QUINTANA ROO
FORMATO EVALUATORIO PROGRAMÁTICO DEL SIPRES FESIPRES-01

INDICADORES

TRIMESTRE			
1	2	3	4

FECHA
08/07/2024

RESULTADOS		Observaciones
Meta Anual Equivalente	56,000	ROJO
<p>Para el ejercicio fiscal 2024, en acuerdo al artículo 58 del presupuesto de egresos del estado, mediante el cual, se establece como fecha de recepción de información el día 16 de febrero 2024; se informa que ingresaron 2 propuestas de estructuras por actualización y reestructuración, sumadas al trimestre anterior hacen un total de 27 de las cuales, al conte del 30 de junio, se han dictaminado 14 y 3 se dejaron sin efecto por termino de proceso, las demas quedan en proceso de solventación.</p>		



MTRA. ELSA AYDEGARAMILLO GUTIERREZ
JEFA DE DEPARTAMENTO DE GESTION DE TERCEROS Y SEGURIDAD SOCIAL


Elaboró

MTRA. ERIKA DALILA VAZQUEZ CALDERON
DIRECTORA DE ADMINISTRACIÓN DE RECURSOS HUMANOS

Revisó

MTRA. ERIKA DALILA VAZQUEZ CALDERON
DIRECTORA DE ADMINISTRACIÓN DE RECURSOS HUMANOS

Autorizó



INDICADORES

TRIMESTRE			
1	2	3	4

FECHA	
08/07/2024	

INSTITUCIÓN: 2111106106 - Secretaría de Finanzas y Planeación
PROGRAMA PRESUPUESTARIO: M001 - Administración Responsable de los Recursos
UNIDAD RESPONSABLE: 1106-3458 - Dirección de Administración de Recursos Humanos
ACTIVIDAD: F.P.C02.A02 - Ejecución del ingreso del personal a través del Servicio Público de Carrera de la Administración Pública Central.

IDENTIFICACIÓN DEL INDICADOR	
Indicador	CO2A02 - Porcentaje de Ingreso de Personal
VARIABLES	
NUMERADOR	Plazas ocupadas
DENOMINADOR	Plazas vacantes
Unidad de Medida del Numerador	222 - Plaza
Unidad de Medida del Denominador	222 - Plaza

METAS			
Línea Base	Año Meta	Meta Programada en el Año	Tipo de Meta
2023	2024	100.000	ACUMULATIVA PARCIAL (NUMERADOR)
Valor:	100.000	2024	ASCENDENTE
			PORCENTAJE
			Verde
			Amarillo
			Rojo

Calendario Programado													
Variable	Enero	Febrero	Marzo	Abril	Mayo	Junio	Julio	Agosto	Septiembre	Octubre	Noviembre	Diciembre	Total
NUMERADOR	0.000	0.000	30.000	0.000	0.000	25.000	0.000	0.000	0.000	0.000	0.000	0.000	80.000
DENOMINADOR	1.000	1.000	80.000	1.000	1.000	80.000	1.000	1.000	80.000	1.000	1.000	1.000	80.000

MTRA. ELSA AYE JARAMILLO GUTIERREZ

JEFA DE DEPARTAMENTO DE GESTION DE TERCEROS Y SEGURIDAD SOCIAL

Elaboró

MTRA. ERIKA DALILA VAZQUEZ CALDERON

DIRECTORA DE ADMINISTRACIÓN DE RECURSOS HUMANOS

Revisó

MTRA. ERIKA DALILA VAZQUEZ CALDERON

DIRECTORA DE ADMINISTRACIÓN DE RECURSOS HUMANOS

Autorizó

INDICADORES

TRIMESTRE			
1	2	3	4

FECHA	
	08/07/2024

Variable	Calendario Modificado												
	Enero	Febrero	Marzo	Abril	Mayo	Junio	Julio	Agosto	Septiembre	Octubre	Noviembre	Diciembre	Total
NUMERADOR	0.000	0.000	30.000	0.000	0.000	25.000	0.000	0.000	25.000	0.000	0.000	0.000	80.000
DENOMINADOR	1.000	1.000	80.000	1.000	1.000	80.000	1.000	1.000	80.000	1.000	1.000	1.000	80.000

Variable	Calendario Ejecutado												
	Enero	Febrero	Marzo	Abril	Mayo	Junio	Julio	Agosto	Septiembre	Octubre	Noviembre	Diciembre	Total
NUMERADOR	0.000	0.000	30.000	0.000	0.000	25.000	0.000	0.000	0.000	0.000	0.000	0.000	55.000
DENOMINADOR	1.000	1.000	80.000	1.000	1.000	80.000	1.000	1.000	1.000	1.000	1.000	1.000	80.000

AVANCES PROGRAMÁTICOS										VARIACIÓN			
Modificado	abs	%	Ejecutado		Modificado		Ejecutado		Modificado		Trimestral		Observaciones
			Nivel de Cumplimiento	abs	%	Nivel de Cumplimiento	abs	%	Nivel de Cumplimiento	abs	%		
31.250	100.000	%	31.250	68.750	68.750	68.750	68.750	68.750	68.750	100.000	0.000	0.000	

RESULTADOS		Observaciones
Meta Anual Equivalente	100.000	VERDE

Se informa el porcentaje de ingreso del personal que pertenece al sistema del Servicio Profesional de Carrera del segundo trimestre de 2024, de los niveles 300 al 700, considerando las plazas ocupadas en la Administración Pública Central fue el 100 por ciento del 25 considerado en este segundo trimestre.

MTRA. ELSA AYBE JARAMILLO GUTIERREZ
 JEFA DE DEPARTAMENTO DE GESTIÓN DE TERCEROS Y SEGURIDAD SOCIAL
 Elaboró

MTRA. ERIKA DALILA VAZQUEZ CALDERON
 DIRECTORA DE ADMINISTRACIÓN DE RECURSOS HUMANOS
 Revisó

MTRA. ERIKA DALILA VAZQUEZ CALDERON
 DIRECTORA DE ADMINISTRACIÓN DE RECURSOS HUMANOS
 Autorizó



TRIMESTRE			
1	2	3	4

FECHA
08/07/2024

Variable	Calendario Modificado												
	Enero	Febrero	Marzo	Abril	Mayo	Junio	Julio	Agosto	Septiembre	Octubre	Noviembre	Diciembre	Total
NUMERADOR	0.000	0.000	30.000	0.000	0.000	25.000	0.000	0.000	25.000	0.000	0.000	0.000	80.000
DENOMINADOR	1.000	1.000	80.000	1.000	1.000	80.000	1.000	1.000	80.000	1.000	1.000	1.000	80.000
Calendario Ejecutado													
NUMERADOR	0.000	0.000	56.000	0.000	0.000	77.000	0.000	0.000	0.000	0.000	0.000	0.000	133.000
DENOMINADOR	1.000	1.000	80.000	1.000	1.000	80.000	1.000	1.000	1.000	1.000	1.000	1.000	80.000

AVANCES PROGRAMÁTICOS

Modificado	Trimestral		Acumulado		VARIACIÓN	
	Ejecutado	Nivel de Cumplimiento	Ejecutado	Nivel de Cumplimiento	Nivel de Cumplimiento	Denominador
abs	abs	%	abs	%	%	%
31.250	96.250	308.000	68.750	68.750	241.818	208.000
Observaciones						
En este periodo esta considerándose el pago de prestaciones del día de madre, padre y los estímulos por años de servicios, lo que hizo que se sobrepasara la meta establecida.						

RESULTADOS

Meta Anual Equivalente	Color del Semáforo	Observaciones
308.000	ROJO	Corresponde a un 77% de prestaciones otorgadas en este segundo trimestre a los trabajadores, superando la meta establecida debido a que en este periodo esta considerándose el pago de prestaciones del día de madre, padre y los estímulos por años de servicios, lo que hizo que se sobrepasara la meta establecida.

MTRA. ELSA XODELARAMILLO GUTIERREZ

JEFA DE DEPARTAMENTO DE GESTION DE TERCEROS Y SEGURIDAD SOCIAL

Elaboró

MTRA. ERIKA DALILA VAZQUEZ CALDERON

DIRECTORA DE ADMINISTRACIÓN DE RECURSOS HUMANOS

Revisó

MTRA. ERIKA DALILA VAZQUEZ CALDERON

DIRECTORA DE ADMINISTRACIÓN DE RECURSOS HUMANOS

Autorizó



GOBIERNO DEL ESTADO DE QUINTANA ROO
FORMATO EVALUATORIO PROGRAMÁTICO DEL SIPRES FESIPRES-01
INDICADORES

TRIMESTRE			
1	2	3	4

FECHA	01/07/2024
-------	------------

INDSTITUCIÓN: 2111106106 - Secretaría de Finanzas y Planeación
PROGRAMA PRESUPUESTARIO: M001 - Administración Responsable de los Recursos
UNIDAD RESPONSABLE: 1106-3457 - Dirección de Servicio Público de Carrera
ACTIVIDAD: F.P.002.A04 - Profesionalización de las personas servidoras publicas de la Administración Pública Central

IDENTIFICACIÓN DEL INDICADOR	
Indicador	CO2A04 - Profesionalización de las personas servidoras publicas de la Administración Pública Estatal

VARIABLES			
NUMERADOR	Número de participaciones de capacitación en la administración pública central registradas trimestralmente en el 2024	Unidad de Medida del Numerador	207 - Participante
DENOMINADOR	Número de participaciones de capacitación en la administración pública central programadas trimestralmente en el 2024	Unidad de Medida del Denominador	207 - Participante

METAS													
Linea Base	Año Meta	Meta Programada en el Año	Tipo de Meta	Comportamiento del Indicador hacia la Meta	Tipo de Método	Semaforización				Valor			
						Verde	Amarillo	Rojo	Rojo				
	2023	90.000	2024	97.985	ACUMULATIVA	ASCENDENTE	PORCENTAJE	93.086	102.884	88.187	93.085	88.186	102.885

Variable	Calendario Programado												
	Enero	Febrero	Marzo	Abril	Mayo	Junio	Julio	Agosto	Septiembre	Octubre	Noviembre	Diciembre	Total
NUMERADOR	0.000	0.000	6.569.000	0.000	0.000	6.293.000	0.000	0.000	3.555.000	0.000	0.000	1.862.000	18.279.000
DENOMINADOR	1.000	1.000	7.299.000	1.000	1.000	6.993.000	1.000	1.000	3.951.000	1.000	1.000	2.067.000	20.310.000

Variable	Calendario Modificado												
	Enero	Febrero	Marzo	Abril	Mayo	Junio	Julio	Agosto	Septiembre	Octubre	Noviembre	Diciembre	Total
NUMERADOR	0.000	0.000	6.569.000	0.000	0.000	6.930.000	0.000	0.000	9.000.000	0.000	0.000	13.004.000	35.499.000

MITRA SUSANA RUBI SALA CORONADO
 SUPERVISORA


C. MARIANA GÓMEZ SOLÍS
 DIRECTORA DE SERVICIO PÚBLICO DE CARRERA

C. MARIANA GÓMEZ SOLÍS
 DIRECTORA DE SERVICIO PÚBLICO DE CARRERA

Elaboró

Revisó

Autorizó





QUINTANA ROO
GOBIERNO DEL ESTADO

GOBIERNO DEL ESTADO DE QUINTANA ROO
FORMATO EVALUATORIO PROGRAMÁTICO DEL SIPRES FESIPRES-01
INDICADORES

TRIMESTRE			
1	3	4	

FECHA	01/07/2024
-------	------------

Variable	Calendario Modificado												Total
	Enero	Febrero	Marzo	Abril	Mayo	Junio	Julio	Agosto	Septiembre	Octubre	Noviembre	Diciembre	
DENOMINADOR	1.000	1.000	7.299.000	1.000	1.000	6.930.000	1.000	1.000	9.000.000	1.000	13.000.000	1.000	36.229.000
Variable	Calendario Ejecutado												Total
NUMERADOR	0.000	3.316.000	3.564.000	5.136.000	1.794.000	0.000	0.000	0.000	0.000	0.000	0.000	0.000	13.810.000
DENOMINADOR	1.000	1.000	7.299.000	5.136.000	1.794.000	1.000	1.000	1.000	1.000	1.000	1.000	1.000	14.230.000

AVANCES PROGRAMÁTICOS

VARIACIÓN

Modificado	Trimestral			Acumulado			Trimestral		
	Ejecutado	Nivel de Cumplimiento	Modificado	Ejecutado	Nivel de Cumplimiento	Numerador	Denominador	Observaciones	
abs	abs	%	abs	%	abs	%	%	%	
100.000	100.000	100.000	94.870	96.821	97.048	99.044	102.297	0.000	

Se atendió al personal de las diferentes dependencias y órganos desconcentrados del Gobierno de Quintana Roo. Durante el mes de junio se realizó el mantenimiento de la plataforma Campus Virtual SPC.

RESULTADOS

Observaciones

Meta Anual Equivalente	Color del Semáforo	Medio de Verificación
97.985	VERDE	

[Signature]
MTRA. SUSANA RUBI SÁLA CORONADO

SUPERVISORA

Elaboró

[Signature]
C. MARIAM SÓMEZ SOLÍS

DIRECTORA DE SERVICIO PÚBLICO DE CARRERA

Revisó

[Signature]
C. MARIAM SÓMEZ SOLÍS

DIRECTORA DE SERVICIO PÚBLICO DE CARRERA

Autorizó



GOBIERNO DEL ESTADO DE QUINTANA ROO
 FORMATO EVALUATORIO PROGRAMÁTICO DEL SIPRES FESIPRES-01

INDICADORES

1	3	4
---	---	---

FECHA	08/07/2024
-------	------------

INSTITUCIÓN: 2111106106 - Secretaría de Finanzas y Planeación
 PROGRAMA PRESUPUESTARIO: M001 - Administración Responsable de los Recursos
 UNIDAD RESPONSABLE: 1106-3458 - Dirección de Administración de Recursos Humanos
 ACTIVIDAD: F.P.C02.A05 - Gestión de las actividades atendidas en materia de Seguridad, Higiene y Bienestar de las personas servidoras públicas de la Administración Pública Central.

Indicador	C02A05 - Porcentaje de Avance Trimestral en la gestión de Trámites realizados ante el ISSSTE sobre posibles riesgos de trabajo
-----------	--

VARIABLES	
NUMERADOR	Porcentaje de riesgos de trabajo disminuidos ante el ISSSTE sobre posibles riesgos de trabajo al trimestre
DENOMINADOR	Porcentaje de trámites realizados ante el ISSSTE sobre posibles riesgos de trabajo
Unidad de Medida del Numerador	276 - Trámite
Unidad de Medida del Denominador	276 - Trámite

METAS			
Línea Base	Año Meta	Meta Programada en el Año	Tipo de Meta
2023	100.000	100.000	ACUMULATIVA PARCIAL (NUMERADOR)
Valor:	100.000	2024	ASCENDENTE
		Comportamiento del Indicador hacia la Meta	Tipo de Método
		ASCENDENTE	PORCENTAJE
		Verde	Verde
		95.000	105.000
		90.000	94.999
		89.999	105.001
		Semaforización	
		Amarillo	Fojo

Variable	Calendario Programado												
	Enero	Febrero	Marzo	Abril	Mayo	Junio	Julio	Agosto	Septiembre	Octubre	Noviembre	Diciembre	Total
NUMERADOR	0.000	0.000	25.000	0.000	0.000	20.000	0.000	0.000	20.000	0.000	0.000	15.000	80.000
DENOMINADOR	1.000	1.000	80.000	1.000	1.000	80.000	1.000	1.000	80.000	1.000	1.000	80.000	80.000

MTRA. ELSA AYDE JARAMILLO GUTIERREZ
 JEFA DE DEPARTAMENTO DE GESTION DE TERCEROS Y SEGURIDAD SOCIAL

MTRA. ERIKA DALILA VAZQUEZ CALDERON
 DIRECTORA DE ADMINISTRACIÓN DE RECURSOS HUMANOS

MTRA. ERIKA DALILA VAZQUEZ CALDERON
 DIRECTORA DE ADMINISTRACIÓN DE RECURSOS HUMANOS

Elaboró: Revisó: Autorizó:



GOBIERNO DEL ESTADO DE QUINTANA ROO
 FORMATO EVALUATORIO PROGRAMÁTICO DEL SIPRES FESIPRES-01
 INDICADORES



TRIMESTRE			
1	2	3	4

FECHA	
08/07/2024	

Variable	Calendario Modificado												
	Enero	Febrero	Marzo	Abril	Mayo	Junio	Julio	Agosto	Septiembre	Octubre	Noviembre	Diciembre	Total
NUMERADOR	0.000	0.000	25.000	0.000	0.000	20.000	0.000	0.000	20.000	0.000	0.000	15.000	80.000
DENOMINADOR	1.000	1.000	80.000	1.000	1.000	80.000	1.000	1.000	80.000	1.000	1.000	80.000	80.000

Variable	Calendario Ejecutado												
	Enero	Febrero	Marzo	Abril	Mayo	Junio	Julio	Agosto	Septiembre	Octubre	Noviembre	Diciembre	Total
NUMERADOR	0.000	0.000	8.000	0.000	0.000	20.000	0.000	0.000	0.000	0.000	0.000	0.000	28.000
DENOMINADOR	1.000	1.000	80.000	1.000	1.000	80.000	1.000	1.000	1.000	1.000	1.000	1.000	80.000

AVANCES PROGRAMÁTICOS										VARIACIÓN				
Modificado	abs	%	Ejecutado		Modificado		Ejecutado		Nivel de Cumplimiento		Numerador		Denominador	
			abs	%	abs	%	abs	%	%	%	%	%		
25.000	25.000	100.000	56.250	56.250	35.000	35.000	62.222	35.000	62.222	0.000	0.000	0.000	0.000	
Observaciones														

RESULTADOS		Observaciones	
Meta Anual Equivalente	100.000	Color del Semáforo	VERDE
Se gestionaron 16 tramites sobre posibles riesgos de trabajo, que corresponden al 20% de lo programado en este segundo trimestre.			

MTRA. ELSA AYDE JARAMILLO GUTIERREZ
 JEFA DE DEPARTAMENTO DE GESTION DE TERCEROS Y SEGURIDAD SOCIAL
 Elaboró

MTRA. ERIKA DALILA VAZQUEZ CALDERON
 DIRECTORA DE ADMINISTRACIÓN DE RECURSOS HUMANOS
 Revisó

MTRA. ERIKA DALILA VAZQUEZ CALDERON
 DIRECTORA DE ADMINISTRACIÓN DE RECURSOS HUMANOS
 Autorizó



GOBIERNO DEL ESTADO DE QUINTANA ROO
FORMATO EVALUATORIO PROGRAMÁTICO DEL SIPPRES FESIPPRES-01
INDICADORES



TRIMESTRE			
1	2	3	4

FECHA	03/07/2024
-------	------------

INSTITUCIÓN: 2111106106 - Secretaría de Finanzas y Planeación
PROGRAMA PRESUPUESTARIO: M001 - Administración Responsable de los Recursos
UNIDAD RESPONSABLE: 1106-3461 - Dirección de Administración de Bienes y Servicios
COMPONENTE: F.P.C03 - Bienes y Servicios Administrados oportunamente

IDENTIFICACIÓN DEL INDICADOR	
Indicador	C03 - Porcentaje de avance semestral del número de Entes Públicos verificados y atendidos.

VARIABLES	
NUMERADOR	Número de Entes Públicos verificados y atendidos
DENOMINADOR	Número total de Entes Públicos de la Administración Pública Central


METAS	
Linea Base	Meta Programada
Año: 2023	94.286
Año Meta	2024
Valor:	90.000

Variable	Calendario Programado												
	Enero	Febrero	Marzo	Abril	Mayo	Junio	Julio	Agosto	Septiembre	Octubre	Noviembre	Diciembre	Total
NUMERADOR	0.000	0.000	0.000	0.000	0.000	25.000	0.000	0.000	0.000	0.000	0.000	8.000	33.000
DENOMINADOR	1.000	1.000	1.000	1.000	1.000	35.000	1.000	1.000	1.000	1.000	1.000	35.000	35.000

[Signature]
Elaboró
 C. DALIA MARON RITA LORIA ESCAMILLA
 ANALISTA EJECUTIVA

[Signature]
Revisó
 M.A.P. NORMAN ALEJANDRO ELIAS ANGULO
 DIRECTOR DE ADMINISTRACION DE BIENES Y SERVICIOS

[Signature]
Autorizó
 M.A.P. NORMAN ALEJANDRO ELIAS ANGULO
 DIRECTOR DE ADMINISTRACION DE BIENES Y SERVICIOS



1	2	3	4
TRIMESTRE			

FECHA
03/07/2024

Variable	Calendario Modificado													
	Enero	Febrero	Marzo	Abril	Mayo	Junio	Julio	Agosto	Septiembre	Octubre	Noviembre	Diciembre	Total	
NUMERADOR	0.000	0.000	0.000	0.000	0.000	25.000	0.000	0.000	0.000	0.000	0.000	0.000	8.000	33.000
DENOMINADOR	1.000	1.000	1.000	1.000	1.000	35.000	1.000	1.000	1.000	1.000	1.000	1.000	35.000	35.000
Calendario Ejecutado														
NUMERADOR	0.000	0.000	0.000	0.000	0.000	25.000	0.000	0.000	0.000	0.000	0.000	0.000	0.000	25.000
DENOMINADOR	1.000	1.000	1.000	1.000	1.000	35.000	1.000	1.000	1.000	1.000	1.000	1.000	1.000	35.000

Variable	Trimestral						Acumulado						Trimestral	
	Modificado	Ejecutado	Nivel de Cumplimiento	Modificado	Ejecutado	Nivel de Cumplimiento	Modificado	Ejecutado	Nivel de Cumplimiento	Numerador	Denominador	Observaciones	Observaciones	
abs	71.429	71.429	100.000	71.429	75.758	100.000	71.429	75.758	100.000	0.000	0.000			
De acuerdo a lo programado se logró llegar a la meta.														

RESULTADOS		Observaciones
Meta Anual Equivalente	94.286	Color del Semáforo
		VERDE
Para este periodo y de acuerdo a la meta programada se verificaron y atendieron 25 Entes Públicos.		

C. DALIA MARGARITA MORFÍA ESCAMILLA
ANALISTA EJECUTIVA

M.A.P. NORMAN ALEJANDRO ELIAS ANGLIO
DIRECTOR DE ADMINISTRACIÓN DE BIENES Y SERVICIOS

M.A.P. NORMAN ALEJANDRO ELIAS ANGLIO
DIRECTOR DE ADMINISTRACIÓN DE BIENES Y SERVICIOS

Autorizó

GOBIERNO DEL ESTADO DE QUINTANA ROO
FORMATO EVALUATORIO PROGRAMÁTICO DEL SIPRES FESIPRES-01
INDICADORES

TRIMESTRE			
1	2	3	4

FECHA
03/07/2024

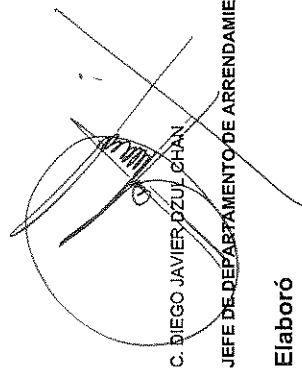
INSTITUCIÓN: 2111106106 - Secretaría de Finanzas y Planeación
PROGRAMA PRESUPUESTARIO: M001 - Administración Responsable de los Recursos
UNIDAD RESPONSABLE: 1106-3461 - Dirección de Administración de Bienes y Servicios
ACTIVIDAD: F.P.C03.A01 - Elaboración de los contratos de arrendamientos de bienes inmuebles de la Administración Pública Central.


IDENTIFICACIÓN DEL INDICADOR	
Indicador	C03A01 - Tasa de Variación de Arrendamientos de Inmuebles Nuevos y Renovados en el Ejercicio


VARIABLES	
NUMERADOR	Número de contratos de arrendamiento de inmuebles formalizados trimestralmente durante el ejercicio 2024
DENOMINADOR	Número de contratos de arrendamiento de inmuebles formalizados trimestralmente durante el ejercicio 2023
Unidad de Medida del Numerador	82 - Contrato
Unidad de Medida del Denominador	82 - Contrato


METAS						
Linea Base	Año Meta	Meta Programada en el Año	Tipo de Meta	Comportamiento del Indicador hacia la Meta	Tipo de Método	Semafización
	2023		ACUMULATIVA	ASCENDENTE	TASA DE VARIACION	
Valor:	0.000	2024	0.000	0.000	0.000	
						Verde 0.000 0.000 0.000 0.000 Rojo

Calendario Programado												
Variable	Enero											
	Febrero	Marzo	Abril	Mayo	Junio	Julio	Agosto	Septiembre	Octubre	Noviembre	Diciembre	Total
NUMERADOR	0.000	0.000	75.000	0.000	0.000	22.000	0.000	0.000	6.000	0.000	0.000	103.000
DENOMINADOR	1.000	1.000	75.000	1.000	1.000	22.000	1.000	1.000	6.000	1.000	1.000	103.000


C. DIEGO JAVIER DZUL CHAN
JEFE DE DEPARTAMENTO DE ARRENDAMIENTO DE INMUEBLES
Elaboró


M.A.P. NORMAN ALEJANDRO ELIAS ANGULO
DIRECTOR DE ADMINISTRACION DE BIENES Y SERVICIOS
Revisó


M.A.P. NORMAN ALEJANDRO ELIAS ANGULO
DIRECTOR DE ADMINISTRACION DE BIENES Y SERVICIOS
Autorizó





1	TRIMESTRE	3	4
---	-----------	---	---

FECHA	03/07/2024
-------	------------

Variable	Calendario Modificado												
	Enero	Febrero	Marzo	Abril	Mayo	Junio	Julio	Agosto	Septiembre	Octubre	Noviembre	Diciembre	Total
NUMERADOR	0.000	0.000	75.000	0.000	0.000	22.000	0.000	0.000	6.000	0.000	0.000	0.000	103.000
DENOMINADOR	1.000	1.000	75.000	1.000	1.000	22.000	1.000	1.000	6.000	1.000	1.000	1.000	103.000

Variable	Calendario Ejecutado												
	Enero	Febrero	Marzo	Abril	Mayo	Junio	Julio	Agosto	Septiembre	Octubre	Noviembre	Diciembre	Total
NUMERADOR	0.000	0.000	79.000	0.000	0.000	22.000	0.000	0.000	0.000	0.000	0.000	0.000	101.000
DENOMINADOR	1.000	1.000	75.000	1.000	1.000	22.000	1.000	1.000	1.000	1.000	1.000	1.000	97.000

Modificado	Trimestral			Acumulado			Trimestral		
	Ejecutado	Nivel de Cumplimiento	Observaciones	Ejecutado	Nivel de Cumplimiento	Observaciones	Ejecutado	Nivel de Cumplimiento	Observaciones
abs	abs	%		abs	%		abs	%	
0.000	0.000	0.000		4.124	0.000		0.000	0.000	

Se logró alcanzar la meta de acuerdo a lo programado.

Meta Anual Equivalente	Color del Semáforo	Observaciones
0.000	AMARILLO	En lo que respecta al segundo trimestre del presente año, se dio cumplimiento a la meta programada elaborando 22 instrumentos jurídicos, los cuales fueron formalizados atendiendo las necesidades inmobiliarias por parte de las Dependencias y Organos Administrativos Desconcentrados de la Administración Pública Central.

C. DIEGO JAVIER DZIL CHAN

 JEFE DE DEPARTAMENTO DE ARRENDAMIENTO DE INMUEBLES
 Elaboró

M.A.P. NORMAN ALEJANDRO ELIAS ANGULO

 DIRECTOR DE ADMINISTRACION DE BIENES Y SERVICIOS
 Revisó

M.A.P. NORMAN ALEJANDRO ELIAS ANGULO

 DIRECTOR DE ADMINISTRACION DE BIENES Y SERVICIOS
 Autorizó



GOBIERNO DEL ESTADO DE QUINTANA ROO
 FORMATO EVALUATORIO PROGRAMÁTICO DEL SIPPRES FESIPPRES-01

INDICADORES			
1	3	4	FECHA
			02/07/2024

INDICADORES			
1	3	4	FECHA
			02/07/2024

INSTITUCIÓN: 2111106106 - Secretaría de Finanzas y Planeación
 PROGRAMA PRESUPUESTARIO: M001 - Administración Responsable de los Recursos
 UNIDAD RESPONSABLE: 1106-3461 - Dirección de Administración de Bienes y Servicios
 ACTIVIDAD: F.P. C03.A02 - Verificación física de los inventarios de los bienes muebles propiedad de la Administración Pública Central.

IDENTIFICACIÓN DEL INDICADOR	
Indicador	C03A02 - Porcentaje de avance trimestral en la verificación física de los bienes muebles propiedad de la Administración Pública Central.

VARIABLES	
NUMERADOR	Número de bienes muebles verificados.
DENOMINADOR	Total de bienes muebles registrados en el inventario.
Unidad de Medida del Numerador	356 - Bien (es)
Unidad de Medida del Denominador	356 - Bien (es)

METAS								
Línea Base	Año Meta	Meta Programada en el Año	Tipo de Meta	Comportamiento del Indicador hacia la Meta	Tipo de Método	Semaforización		
2023	2024	95.002	ACUMULATIVA PARCIAL (NUMERADOR)	ASCENDENTE	PORCENTAJE	Verde	Amarillo	Rojo
Valor:	95.000	2024				90.252	99.752	85.501
						90.252	99.752	85.501

Variable	Calendario Programado												
	Enero	Febrero	Marzo	Abril	Mayo	Junio	Julio	Agosto	Septiembre	Octubre	Noviembre	Diciembre	Total
NUMERADOR	0.000	0.000	17,097.000	0.000	0.000	22,555.000	0.000	0.000	0.000	0.000	0.000	0.000	39,662.000
DENOMINADOR	1.000	1.000	41,738.000	1.000	1.000	41,738.000	1.000	1.000	1.000	1.000	1.000	1.000	41,738.000

MTO. OSCAR ENRIQUE DE LUNA REYES
 SUBDIRECTOR DE INVENTARIOS
 Elaboró

MTO. OSCAR ENRIQUE DE LUNA REYES
 SUBDIRECTOR DE INVENTARIOS
 Revisó

M.A.E. NORMAN ALEJANDRO ELIAS ANGULO
 DIRECTOR DE ADMINISTRACION DE BIENES Y SERVICIOS
 Autorizó



1	TRIMESTRE	3	4
---	-----------	---	---

FECHA	02/07/2024
-------	------------

Variable	Calendario Modificado												Total	
	Enero	Febrero	Marzo	Abril	Mayo	Junio	Julio	Agosto	Septiembre	Octubre	Noviembre	Diciembre		
NUMERADOR	0.000	0.000	17,097.000	0.000	0.000	0.000	0.000	0.000	0.000	0.000	0.000	0.000	22,555.000	39,652.000
DENOMINADOR	1.000	1.000	41,738.000	1.000	1.000	1.000	1.000	1.000	1.000	1.000	1.000	1.000	41,738.000	41,738.000
Variable	Calendario Ejecutado												Total	
NUMERADOR	0.000	0.000	0.000	0.000	0.000	0.000	0.000	0.000	0.000	0.000	0.000	0.000	0.000	0.000
DENOMINADOR	1.000	1.000	41,738.000	1.000	1.000	1.000	1.000	1.000	1.000	1.000	1.000	1.000	1.000	0.000

Variable	Trimestral			Acumulado			Trimestral		
	Ejecutado	Nivel de Cumplimiento	Modificado	Ejecutado	Nivel de Cumplimiento	Modificado	Nivel de Cumplimiento	Numerador	Denominador
abs	%	abs	%	abs	%	abs	%	%	%
0.000	0.000	0.000	0.000	0.000	0.000	0.000	0.000	0.000	0.000
AVANCES PROGRAMÁTICOS									
RESULTADOS									
Meta Anual Equivalente	Color del Semáforo			Observaciones					
0.000	SIN META								
VARIACION									
Observaciones									

MTR. OSCAR ENRIQUE DE LUNA REYES
SUBDIRECTOR DE INVENTARIOS
Elaboró

MTR. OSCAR ENRIQUE DE LUNA REYES
SUBDIRECTOR DE INVENTARIOS
Revisó

MAR. NORMAN ALEJANDRO ELIAS ANGULO
DIRECTOR DE ADMINISTRACION DE BIENES Y SERVICIOS
Autorizó



GOBIERNO DEL ESTADO DE QUINTANA ROO
 FORMATO EVALUATORIO PROGRAMÁTICO DEL SIPRES FESIPRES-01

INDICADORES

TRIMESTRE			
1	3	4	
FECHA			02/07/2024

INSTITUCIÓN: 2111106106 - Secretaría de Finanzas y Planeación
 PROGRAMA PRESUPUESTARIO: M001 - Administración Responsable de los Recursos
 UNIDAD RESPONSABLE: 1106-3461 - Dirección de Administración de Bienes y Servicios
 ACTIVIDAD: F.P.C03.A03 - Ejecución de los procedimientos para la enajenación de los bienes muebles propiedad de la Administración Pública Central.

IDENTIFICACIÓN DEL INDICADOR	
Indicador	C03A03 - Porcentaje de avance trimestral del número de procedimientos de enajenación de bienes muebles ejecutados.

VARIABLES	
NUMERADOR	Número de procedimientos de enajenación de bienes muebles realizados en el tercer y cuarto trimestre del ejercicio 2024
DENOMINADOR	Número de procedimientos de enajenación de bienes muebles programados para ejecutarse en el tercer y cuarto trimestre del ejercicio 2024
Unidad de Medida del Numerador	231 - Procedimiento
Unidad de Medida del Denominador	231 - Procedimiento


METAS										
Linea Base	Año Meta	Meta Programada en el Año	Tipo de Meta	Comportamiento del Indicador hacia la Meta	Tipo de Método	Verde	Amarillo	Rojo		
2022	2024	100.000	ACUMULATIVA	ASCENDENTE	PORCENTAJE	95.000	105.000	90.000	94.999	105.001
						Sematización				

Variable	Calendario Programado												
	Enero	Febrero	Marzo	Abril	Mayo	Junio	Julio	Agosto	Septiembre	Octubre	Noviembre	Diciembre	Total
NUMERADOR	0.000	0.000	0.000	0.000	0.000	0.000	0.000	0.000	0.000	0.000	0.000	0.000	0.000
DENOMINADOR	1.000	1.000	1.000	1.000	1.000	1.000	1.000	1.000	1.000	1.000	1.000	1.000	0.000

[Signature]
 MTR. OSCAR EMILIO DE LUNA REYES
 SUBDIRECTOR DE INVENTARIOS
Elaboró

[Signature]
 MTR. OSCAR EMILIO DE LUNA REYES
 SUBDIRECTOR DE INVENTARIOS
Revisó

[Signature]
 M.A.P. NORMAN ALEJANDRO ELIAS ANGULO
 DIRECTOR DE ADMINISTRACION DE BIENES Y SERVICIOS
Autorizó



TRIMESTRE				FECHA	
1	2	3	4	02/07/2024	

Variable	Calendario Modificado												
	Enero	Febrero	Marzo	Abril	Mayo	Junio	Julio	Agosto	Septiembre	Octubre	Noviembre	Diciembre	Total
NUMERADOR	0.000	0.000	0.000	0.000	0.000	0.000	0.000	1.000	0.000	0.000	1.000	0.000	2.000
DENOMINADOR	1.000	1.000	1.000	1.000	1.000	1.000	1.000	1.000	1.000	1.000	1.000	1.000	2.000

Variable	Calendario Ejecutado												
	Enero	Febrero	Marzo	Abril	Mayo	Junio	Julio	Agosto	Septiembre	Octubre	Noviembre	Diciembre	Total
NUMERADOR	0.000	0.000	0.000	0.000	0.000	0.000	0.000	0.000	0.000	0.000	0.000	0.000	0.000
DENOMINADOR	0.000	0.000	0.000	0.000	0.000	0.000	0.000	0.000	0.000	0.000	0.000	0.000	0.000

Modificado	Trimestral			Acumulado			Trimestral		
	Ejecutado	Nivel de Cumplimiento	Modificado	Ejecutado	Nivel de Cumplimiento	Numerador	Denominador	Observaciones	
abs	abs	%	abs	abs	%	%	%		
0.000	0.000	0.000	0.000	0.000	0.000	0.000	0.000	0.000	

RESULTADOS		Observaciones	
Meta Anual Equivalente	0.000	Color del Semáforo	SIN META

MTRD. OSCAR ENRIQUE DE LUNA REYES
 SUBDIRECTOR DE INVENTARIOS
 Elaboró

MTRD. OSCAR ENRIQUE DE LUNA REYES
 SUBDIRECTOR DE INVENTARIOS
 Revisó

M. A. S. NORMAN ALEJANDRO ELIAS ANGULO
 DIRECTOR DE ADMINISTRACION DE BIENES Y SERVICIOS
 Autorizó

GOBIERNO DEL ESTADO DE QUINTANA ROO
FORMATO EVALUATORIO PROGRAMÁTICO DEL SIPPRES FESIPPRES-01
INDICADORES



TRIMESTRE			
1	3	4	

FECHA	
03/07/2024	

INSTITUCIÓN: 2111106106 - Secretaría de Finanzas y Planeación
PROGRAMA PRESUPUESTARIO: M001 - Administración Responsable de los Recursos
UNIDAD RESPONSABLE: 1106-3461 - Dirección de Administración de Bienes y Servicios
ACTIVIDAD: F.P.CO3.A04 - Atención de las solicitudes para el uso del Centro Social Andrés Quintana Roo.

IDENTIFICACIÓN DEL INDICADOR	
Indicador	C03A04 - Porcentaje de solicitudes atendidas del Centro Social Andrés Quintana Roo

VARIABLES			
NUMERADOR	Número de solicitudes ingresadas	Unidad de Medida del Numerador	266 - Solicitud
DENOMINADOR	Número de solicitudes atendidas	Unidad de Medida del Denominador	266 - Solicitud

METAS											
Línea Base	Año Meta	Meta Programada en el Año	Tipo de Meta	Comportamiento del Indicador hacia la Meta	Tipo de Método	Semafortización				Rojo	
						Verde	Amarillo				
2023	2024	100.000	ACUMULATIVA	ASCENDENTE	PORCENTAJE	95.000	105.000	90.000	94.999	89.999	105.001

Variable	Calendario Programado												
	Enero	Febrero	Marzo	Abril	Mayo	Junio	Julio	Agosto	Septiembre	Octubre	Noviembre	Diciembre	Total
NUMERADOR	0.000	0.000	24.000	0.000	0.000	24.000	0.000	0.000	24.000	0.000	0.000	24.000	96.000
DENOMINADOR	1.000	1.000	24.000	1.000	1.000	24.000	1.000	1.000	24.000	1.000	1.000	24.000	96.000

Variable	Calendario Modificado												
	Enero	Febrero	Marzo	Abril	Mayo	Junio	Julio	Agosto	Septiembre	Octubre	Noviembre	Diciembre	Total
NUMERADOR	0.000	0.000	24.000	0.000	0.000	24.000	0.000	0.000	24.000	0.000	0.000	24.000	96.000

Elaboró


 C. DALIA MARGARITA LORRA ESCAMILLA
 ANALISTA EJECUTIVA

Revisó

 M.A.P. NORMAN ALEJANDRO ELIAS ANGULO
 DIRECTOR DE ADMINISTRACIÓN DE BIENES Y SERVICIOS

Autorizó

 M.A.P. NORMAN ALEJANDRO ELIAS ANGULO
 DIRECTOR DE ADMINISTRACIÓN DE BIENES Y SERVICIOS



GOBIERNO DEL ESTADO DE QUINTANA ROO
 FORMATO EVALUATORIO PROGRAMÁTICO DEL SIPRES FESIPRES-01
 INDICADORES

1	TRIMESTRE	3	4
---	-----------	---	---

FECHA	03/07/2024
-------	------------

Variable	Calendario Modificado												Total
	Enero	Febrero	Marzo	Abril	Mayo	Junio	Julio	Agosto	Septiembre	Octubre	Noviembre	Diciembre	
DENOMINADOR	1.000	1.000	24.000	1.000	1.000	24.000	1.000	1.000	24.000	1.000	1.000	24.000	96.000
NUMERADOR	0.000	0.000	22.000	0.000	0.000	24.000	0.000	0.000	0.000	0.000	0.000	0.000	48.000
DENOMINADOR	1.000	1.000	24.000	1.000	1.000	24.000	1.000	1.000	1.000	1.000	1.000	1.000	48.000

Variable	Calendario Ejecutado												Total
	Enero	Febrero	Marzo	Abril	Mayo	Junio	Julio	Agosto	Septiembre	Octubre	Noviembre	Diciembre	
NUMERADOR	0.000	0.000	22.000	0.000	0.000	24.000	0.000	0.000	0.000	0.000	0.000	0.000	48.000
DENOMINADOR	1.000	1.000	24.000	1.000	1.000	24.000	1.000	1.000	1.000	1.000	1.000	1.000	48.000

Modificado	Trimestral			Acumulado			Trimestral		
	Ejecutado	Nivel de Cumplimiento	Observaciones	Ejecutado	Nivel de Cumplimiento	Observaciones	Numerador	Denominador	Observaciones
abs	abs	%	abs	%	abs	%	%	%	%
100.000	100.000	100.000	100.000	100.000	95.833	95.833	95.833	0.000	0.000

C. DALIA MARGARITA JORJA ESCAMILLA
 ANALISTA EJECUTIVA
 Elaboró

M.A.P. NORMAN ALEJANDRO ELIAS ANGULO
 DIRECTOR DE ADMINISTRACION DE BIENES Y SERVICIOS
 Revisó

M.A.P. NORMAN ALEJANDRO ELIAS ANGULO
 DIRECTOR DE ADMINISTRACION DE BIENES Y SERVICIOS
 Autorizó

GOBIERNO DEL ESTADO DE QUINTANA ROO
FORMATO EVALUATORIO PROGRAMÁTICO DEL SIPRES FESIPRES-01
INDICADORES



TRIMESTRE			
1	2	3	4

FECHA	09/07/2024
-------	------------

INSTITUCIÓN: 2111106106 - Secretaría de Finanzas y Planeación
PROGRAMA PRESUPUESTARIO: M001 - Administración Responsable de los Recursos
UNIDAD RESPONSABLE: 1106-3463 - Dirección de Servicios y Apoyo Logístico
COMPONENTE: F.P.C04 - Eventos Oficiales de Apoyo Logístico y Servicios Generales otorgados cada semestre.

INDICADOR		C04 - Porcentaje de eventos y solicitudes de servicios generales atendidos trimestralmente.	
NUMERADOR	Denominador	Unidad de Medida del Numerador	Unidad de Medida del Denominador
Eventos institucionales atendidos	Total de eventos institucionales solicitados	124 - Evento	124 - Evento

METAS											
Linea Base	Año Meta	Meta Programada en el Año	Tipo de Meta	Comportamiento del Indicador hacia la Meta	Tipo de Método	Sematización					
						Verde	Amarillo	Rojo			
2022	2024	100.000	ACUMULATIVA	ASCENDENTE	PORCENTAJE	95.000	105.000	90.000	94.999	89.999	105.001

Variable	Calendario Programado												
	Enero	Febrero	Marzo	Abril	Mayo	Junio	Julio	Agosto	Septiembre	Octubre	Noviembre	Diciembre	Total
NUMERADOR	0.000	0.000	549.000	0.000	0.000	589.000	0.000	0.000	540.000	0.000	0.000	540.000	2.218.000
DENOMINADOR	1.000	1.000	549.000	1.000	1.000	589.000	1.000	1.000	540.000	1.000	1.000	540.000	2.218.000

Variable	Calendario Modificado												
	Enero	Febrero	Marzo	Abril	Mayo	Junio	Julio	Agosto	Septiembre	Octubre	Noviembre	Diciembre	Total
NUMERADOR	0.000	0.000	549.000	0.000	0.000	589.000	0.000	0.000	540.000	0.000	0.000	540.000	2.218.000
DENOMINADOR	1.000	1.000	549.000	1.000	1.000	589.000	1.000	1.000	540.000	1.000	1.000	540.000	2.218.000

Lic. Maria del Socorro Caamal Pérez

Lic. Gerardo Antonio Coba Novelo

Lic. Gerardo Antonio Coba Novelo

Analista Especializada


Director de Servicios y Apoyo Logístico

Director de Servicios y Apoyo Logístico

Elaboró

Revisó

Autorizó



GOBIERNO DEL ESTADO DE QUINTANA ROO
FORMATO EVALUATORIO PROGRAMÁTICO DEL SIPRES FESIPRES-01
INDICADORES



TRIMESTRE			
1		3	4

FECHA -	
09/07/2024	

Variable	Calendario Modificado												Total
	Enero	Febrero	Marzo	Abril	Mayo	Junio	Julio	Agosto	Septiembre	Octubre	Noviembre	Diciembre	
DENOMINADOR	1.000	1.000	549.000	1.000	1.000	589.000	1.000	1.000	540.000	1.000	1.000	540.000	2.218.000
Variable	Calendario Ejecutado												Total
	Enero	Febrero	Marzo	Abril	Mayo	Junio	Julio	Agosto	Septiembre	Octubre	Noviembre	Diciembre	
NUMERADOR	0.000	0.000	413.000	0.000	0.000	517.000	0.000	0.000	0.000	0.000	0.000	0.000	930.000
DENOMINADOR	1.000	1.000	549.000	1.000	1.000	589.000	1.000	1.000	1.000	1.000	1.000	1.000	1.138.000

AVANCES PROGRAMÁTICOS										VARIACIÓN	
Modificado	Trimestral			Acumulado			Trimestral			Trimestral	
	Ejecutado	Nivel de Cumplimiento	Modificado	Ejecutado	Nivel de Cumplimiento	Modificado	Ejecutado	Nivel de Cumplimiento	Numerador	Denominador	
abs	87.776	%	100.000	abs	%	100.000	abs	%	%	%	
100.000	87.776	87.776	100.000	81.722	81.722	100.000	81.722	81.722	-12.224	0.000	
Observaciones											
Los servicios y eventos se atienden conforme a las solicitudes que se reciben.											

RESULTADOS		Observaciones
Meta Anual Equivalente	87.776	ROJO
Los servicios y eventos se atienden conforme a las solicitudes que se reciben.		

Lic. María del Socorro Caamal Pérez

Analista Especializada

Elaboró

Lic. Gerardo Antonio Coba Novelo
 Director de Servicios y Apoyo Logístico

Revisó

Lic. Gerardo Antonio Coba Novelo
 Director de Servicios y Apoyo Logístico

Autorizó





GOBIERNO DEL ESTADO DE QUINTANA ROO
FORMATO EVALUATORIO PROGRAMÁTICO DEL SIPRES FESIPRES-01
INDICADORES

TRIMESTRE			
1	2	3	4

FECHA	09/07/2024
-------	------------

INDSTITUCIÓN: 2111105106 - Secretaría de Finanzas y Planeación
PROGRAMA PRESUPUESTARIO: M001 - Administración Responsable de los Recursos
UNIDAD RESPONSABLE: 1106-9463 - Dirección de Servicios y Apoyo Logístico
ACTIVIDAD: F.P.C04.A01 - Colaboración con servicios de apoyo logístico en los eventos institucionales, en coordinación con los sectores público y privado, en bienestar de la ciudadanía.

IDENTIFICACIÓN DEL INDICADOR	
Indicador	C04A01 - Porcentaje de atención de eventos

VARIABLES			
NUMERADOR	Cantidad de eventos institucionales atendidos	Unidad de Medida del Numerador	124 - Evento
DENOMINADOR	Cantidad de eventos institucionales solicitados	Unidad de Medida del Denominador	124 - Evento

METAS													
Linea Base	Año Meta	Meta Programada en el Año	Tipo de Meta	Comportamiento del Indicador hacia la Meta	Tipo de Método	Sematización				Rajó			
						Verde	Amarillo	Rojo	Rajó				
Valor:	2022	90.000	2024	90.000	ACUMULATIVA	ASCENDENTE	PORCENTAJE	85.500	94.500	81.000	85.499	80.999	94.501

Variable	Calendario Programado												
	Enero	Febrero	Marzo	Abril	Mayo	Junio	Julio	Agosto	Septiembre	Octubre	Noviembre	Diciembre	Total
NUMERADOR	0.000	0.000	115.000	0.000	0.000	170.000	0.000	0.000	125.000	0.000	0.000	130.000	540.000
DENOMINADOR	1.000	1.000	140.000	1.000	1.000	185.000	1.000	1.000	135.000	1.000	1.000	140.000	600.000

Variable	Calendario Modificado												
	Enero	Febrero	Marzo	Abril	Mayo	Junio	Julio	Agosto	Septiembre	Octubre	Noviembre	Diciembre	Total
NUMERADOR	0.000	0.000	115.000	0.000	0.000	170.000	0.000	0.000	125.000	0.000	0.000	130.000	540.000

Lic. María del Socorro Caamal Pérez

Analista Especializada


Elaboró

Lic. Gerardo Antonio Coba Novelo

Director de Servicios y Apoyo Logístico

Revisó

Autorizó



GOBIERNO DEL ESTADO DE QUINTANA ROO
 FORMATO EVALUATORIO PROGRAMÁTICO DEL SIPRES FESIPRES-01
 INDICADORES



TRIMESTRE			
1	2	3	4

FECHA	09/07/2024
-------	------------

Variable	Calendario Modificado												Total
	Enero	Febrero	Marzo	Abril	Mayo	Junio	Julio	Agosto	Septiembre	Octubre	Noviembre	Diciembre	
DENOMINADOR	1.000	1.000	140.000	1.000	1.000	185.000	1.000	1.000	135.000	1.000	1.000	140.000	600.000
Variable	Calendario Ejecutado												Total
	Enero	Febrero	Marzo	Abril	Mayo	Junio	Julio	Agosto	Septiembre	Octubre	Noviembre	Diciembre	
NUMERADOR	0.000	0.000	100.000	0.000	0.000	101.000	0.000	0.000	0.000	0.000	0.000	0.000	201.000
DENOMINADOR	1.000	1.000	140.000	1.000	1.000	185.000	1.000	1.000	1.000	1.000	1.000	1.000	325.000

AVANCES PROGRAMÁTICOS						VARIACIÓN	
Acumulado						Trimestral	
Modificado	Ejecutado	Nivel de Cumplimiento	Modificado	Ejecutado	Nivel de Cumplimiento	Numerador	Denominador
abs	abs	%	abs	abs	%	%	%
91.892	54.595	59.412	87.692	61.846	70.526	-40.588	0.000
							Observaciones

Los eventos atendidos, dependen de las solicitudes de apoyos que se receptionan.

RESULTADOS		Observaciones
Meta Anual Equivalente	53.471	Color del Semáforo
		ROJO
Los eventos atendidos, dependen de las solicitudes de apoyos que se receptionan.		

Lic. María del Socorro Caamal Pérez
 Analista Especializada


Lic. Gerardo Ambrío Coba Novelo
 Director de Servicios y Apoyo Logístico

Lic. Gerardo Ambrío Coba Novelo
 Director de Servicios y Apoyo Logístico

Elaboró

Revisó

Autorizó



GOBIERNO DEL ESTADO DE QUINTANA ROO
 FORMATO EVALUATORIO PROGRAMÁTICO DEL SIPRES FESIPRES-01

INDICADORES

TRIMESTRE			
1	3	4	

FECHA	
09/07/2024	

INSTITUCIÓN: 2111106106 - Secretaría de Finanzas y Planeación
 PROGRAMA PRESUPUESTARIO: M001 - Administración Responsable de los Recursos
 UNIDAD RESPONSABLE: 1106-3463 - Dirección de Servicios y Apoyo Logístico
 ACTIVIDAD: F.P.C04.A02 - Eventos cívicos calendarizados y realizados

Indicador	C04A02 - Número de eventos cívicos realizados
-----------	---

VARIABLES	
NUMERADOR	Cantidad de eventos cívicos realizados.
DENOMINADOR	Cantidad de eventos cívicos calendarizados.

METAS								
Linea Base	Año Meta	Meta Programada en el Año	Tipo de Meta	Comportamiento del Indicador hacia la Meta	Tipo de Método	Verde	Amarillo	Rojo
	2024	100.000	ACUMULATIVA	ASCENDENTE	PORCENTAJE	95.000	105.000	94.999
Samarización						90.000	105.000	89.999
Valor:						100.000	105.000	105.001

Variable	Calendario Programado												
	Enero	Febrero	Marzo	Abril	Mayo	Junio	Julio	Agosto	Septiembre	Octubre	Noviembre	Diciembre	Total
NUMERADOR	0.000	0.000	9.000	0.000	0.000	9.000	0.000	0.000	10.000	0.000	0.000	10.000	38.000
DENOMINADOR	1.000	1.000	9.000	1.000	1.000	9.000	1.000	1.000	10.000	1.000	1.000	10.000	38.000

Variable	Calendario Modificado												
	Enero	Febrero	Marzo	Abril	Mayo	Junio	Julio	Agosto	Septiembre	Octubre	Noviembre	Diciembre	Total
NUMERADOR	0.000	0.000	9.000	0.000	0.000	9.000	0.000	0.000	10.000	0.000	0.000	10.000	38.000

Lic. María del Socorro Caamal Pérez
 Analista Especializada


Lic. Gerardo Antonio Caba Novelo
 Director de Servicios y Apoyo Logístico

Lic. Gerardo Antonio Caba Novelo
 Director de Servicios y Apoyo Logístico

Elaboró

Revisó

Autorizó



SECRETARÍA DE FINANZAS Y PLANEACIÓN

GOBIERNO DEL ESTADO DE QUINTANA ROO
 FORMATO EVALUATORIO PROGRAMÁTICO DEL SIPRES FESIPRES-01

INDICADORES

TRIMESTRE			
1	3	4	

FECHA	09/07/2024
-------	------------

Variable	Calendario Modificado												Total
	Enero	Febrero	Marzo	Abril	Mayo	Junio	Julio	Agosto	Septiembre	Octubre	Noviembre	Diciembre	
DENOMINADOR	1.000	1.000	9.000	1.000	1.000	9.000	1.000	1.000	10.000	1.000	1.000	10.000	38.000

Variable	Calendario Ejecutado												Total
	Enero	Febrero	Marzo	Abril	Mayo	Junio	Julio	Agosto	Septiembre	Octubre	Noviembre	Diciembre	
NUMERADOR	0.000	0.000	10.000	0.000	0.000	10.000	0.000	0.000	0.000	0.000	0.000	0.000	20.000
DENOMINADOR	1.000	1.000	9.000	1.000	1.000	9.000	1.000	1.000	1.000	1.000	1.000	1.000	18.000

AVANCES PROGRAMÁTICOS										VARIACIÓN	
Modificado	abs	111.111	%	Trimestral		Acumulado		Nivel de Cumplimiento	Observaciones		
				Ejecutado	Modificado	Ejecutado	Modificado				
100.000	111.111	111.111	100.000	abs	100.000	abs	111.111	111.111	11.111	11.111	0.000
Se consideró una ceremonia más.											

RESULTADOS		
Métra Anual Equivalente	111.111	ROJO
Se consideró una ceremonia más.		
Observaciones		

Lic. María del Socorro Caamal Pérez

Analista Especializada

Elaboró

Lic. Gerardo Antonio Cobar Novelo


Director de Servicios y Apoyo Logístico

Revisó

Lic. Gerardo Antonio Cobar Novelo

Director de Servicios y Apoyo Logístico

Autorizó



GOBIERNO DEL ESTADO DE QUINTANA ROO
 FORMATO EVALUATORIO PROGRAMÁTICO DEL SIPRES FESIPRES-01
 INDICADORES

TRIMESTRE			
1	3	4	

FECHA	
09/07/2024	

INSTITUCIÓN: 2111106106 - Secretaría de Finanzas y Planeación
PROGRAMA PRESUPUESTARIO: M001 - Administración Responsable de los Recursos
UNIDAD RESPONSABLE: 1106-3463 - Dirección de Servicios y Apoyo Logístico
ACTIVIDAD: F.P.C04-A03 - Atención a solicitudes de servicios generales a las dependencias de la administración pública centralizada.

IDENTIFICACIÓN DEL INDICADOR	
Indicador	C04A03 - Número de solicitudes atendidas.

VARIABLES	
NUMERADOR	Cantidad de servicios generales proporcionados.
DENOMINADOR	Cantidad de servicios generales programados.
	Unidad de Medida del Numerador: 261 - Servicios
	Unidad de Medida del Denominador: 261 - Servicios

METAS											
Linea Base	Año Meta	Meta Programada en el Año	Tipo de Meta	Comportamiento del Indicador hacia la Meta	Tipo de Método	Sematización					
						Verde	Amarillo	Rojo			
	2024	100.000	ACUMULATIVA	ASCENDENTE	PORCENTAJE	95.000	105.000	90.000	94.999	89.999	105.001

Variable	Calendario Programado												
	Enero	Febrero	Marzo	Abril	Mayo	Junio	Julio	Agosto	Septiembre	Octubre	Noviembre	Diciembre	Total
NUMERADOR	0.000	0.000	503.000	0.000	0.000	487.000	0.000	0.000	448.000	0.000	0.000	487.000	1.925.000
DENOMINADOR	1.000	1.000	503.000	1.000	1.000	487.000	1.000	1.000	448.000	1.000	1.000	487.000	1.925.000

Variable	Calendario Modificado												
	Enero	Febrero	Marzo	Abril	Mayo	Junio	Julio	Agosto	Septiembre	Octubre	Noviembre	Diciembre	Total
NUMERADOR	0.000	0.000	503.000	0.000	0.000	487.000	0.000	0.000	448.000	0.000	0.000	487.000	1.925.000

Lic. María del Socorro Caamal Pérez

Analista Especializada

Elaboró

Lic. Gerardo Antonio Coba Novelo


Director de Servicios y Apoyo Logístico

Revisó

Lic. Gerardo Antonio Coba Novelo

Director de Servicios y Apoyo Logístico

Autorizó



GOBIERNO DEL ESTADO DE QUINTANA ROO
 FORMATO EVALUATORIO PROGRAMÁTICO DEL SIPRES FESIPRES-01
 INDICADORES

TRIMESTRE			
1	2	3	4

FECHA	
09/07/2024	

Variable	Calendario Modificado												Total
	Enero	Febrero	Marzo	Abril	Mayo	Junio	Julio	Agosto	Septiembre	Octubre	Noviembre	Diciembre	
DENOMINADOR	1.000	1.000	503.000	1.000	1.000	487.000	1.000	1.000	448.000	1.000	1.000	487.000	1.925.000
Variable	Calendario Ejecutado												Total
	Enero	Febrero	Marzo	Abril	Mayo	Junio	Julio	Agosto	Septiembre	Octubre	Noviembre	Diciembre	
NUMERADOR	0.000	0.000	303.000	0.000	0.000	406.000	0.000	0.000	0.000	0.000	0.000	0.000	709.000
DENOMINADOR	1.000	1.000	503.000	1.000	1.000	487.000	1.000	1.000	1.000	1.000	1.000	1.000	990.000

AVANCES PROGRAMÁTICOS										VARIACION	
Modificado	Acumulado					Trimestral					
	Ejecutado	Nivel de Cumplimiento	Modificado	Ejecutado	Nivel de Cumplimiento	Numerador	Denominador	Numerador	Denominador	Numerador	Denominador
100.000	83.368	%	100.000	71.616	%	71.616	71.616	-16.632	0.000	0.000	0.000
Observaciones											
Se receptionaron menos solicitudes.											

RESULTADOS	
Meta Anual Equivalente	Color del Semáforo
83.368	ROJO
Se receptionaron menos solicitudes.	

[Signature]
 Lic. María del Socorro Caamal Pérez
 Analista Especializada


[Signature]
 Lic. Gerardo Antonio Coba Novelo
 Director de Servicios y Apoyo Logístico

[Signature]
 Lic. Gerardo Antonio Coba Novelo
 Director de Servicios y Apoyo Logístico

Elaboró

Revisó

Autorizó



GOBIERNO DEL ESTADO DE QUINTANA ROO
 FORMATO EVALUATORIO PROGRAMÁTICO DEL SIPPRES FESIPPRES-01
 INDICADORES



TRIMESTRE			
1	3	4	

FECHA	
	11/07/2024

INSTITUCIÓN: 2111106106 - Secretaría de Finanzas y Planeación
 PROGRAMA PRESUPUESTARIO: M001 - Administración Responsable de los Recursos
 UNIDAD RESPONSABLE: 1106-3301 - Dirección General Administrativa
 COMPONENTE: F.P.C05 - Unidades Responsables Sustantivas, con oportuna Asistencia administrativa y de apoyo para el cumplimiento de sus metas programadas.

IDENTIFICACIÓN DEL INDICADOR	
Indicador	C05 - Porcentaje de cumplimiento programático trimestral de metas con semáforo verde de las Unidades Responsables Sustantivas Institucionales

VARIABLES		
NUMERADOR	Numero de Indicadores de Componentes y Actividades de los Programas Presupuestarios Sustantivos Institucionales que alcanzan metas satisfactorias (rango verde) de acuerdo con su semaforización cada trimestre del 2024.	141 - Indicador
DENOMINADOR	Numero total de Indicadores de Componentes y Actividades programados en los Programas Presupuestarios Sustantivos Institucionales durante cada trimestre del 2024.	141 - Indicador

METAS													
Linea Base	Año Meta	Meta Programada en el Año	Comportamiento del Indicador hacia la Meta	Tipo de Método	Semaforización								
2022	80.000	2024	88.472	NO ACUMULATIVA	ASCENDENTE	Verde	84.049	92.896	84.048	79.625	84.048	79.624	92.897
Valor:													

Variable	Calendario Programado												
	Enero	Febrero	Marzo	Abril	Mayo	Junio	Julio	Agosto	Septiembre	Octubre	Noviembre	Diciembre	Total
NUMERADOR	0.000	0.000	21.000	0.000	0.000	23.000	0.000	0.000	22.000	0.000	0.000	28.000	23.809
DENOMINADOR	1.000	1.000	25.000	1.000	1.000	27.000	1.000	1.000	26.000	1.000	1.000	31.000	27.440


ERIKA FERNÁNDEZ BAXIN
 ANALISTA

JOSÉ GERARDO DE LA CRUZ VILLANUEVA
 DIRECTOR DE PLANEACIÓN Y DESARROLLO ORGANIZACIONAL

MTRA. ANA CAROLINA PECH ZELEDÓN
 DIRECTORA GENERAL ADMINISTRATIVA Y ENLACE PROGRAMÁTICO Y PRESUPUESTAL

Elaboró Revisó

Autorizó



GOBIERNO DEL ESTADO DE QUINTANA ROO
 FORMATO EVALUATORIO PROGRAMÁTICO DEL SIPRES FESIPRES-01
 INDICADORES



TRIMESTRE			
1	2	3	4

FECHA
11/07/2024

Variable	Calendario Modificado												Total
	Enero	Febrero	Marzo	Abril	Mayo	Junio	Julio	Agosto	Septiembre	Octubre	Noviembre	Diciembre	
NUMERADOR	0.000	0.000	20.000	0.000	0.000	25.000	0.000	0.000	0.000	20.000	0.000	31.000	24.854
DENOMINADOR	1.000	1.000	22.000	1.000	1.000	29.000	1.000	1.000	1.000	22.000	1.000	35.000	28.093

Variable	Calendario Ejecutado												Total
	Enero	Febrero	Marzo	Abril	Mayo	Junio	Julio	Agosto	Septiembre	Octubre	Noviembre	Diciembre	
NUMERADOR	0.000	0.000	19.000	0.000	0.000	26.000	0.000	0.000	0.000	0.000	0.000	0.000	23.044
DENOMINADOR	1.000	1.000	22.000	1.000	1.000	29.000	1.000	1.000	1.000	1.000	1.000	1.000	25.980

AVANCES PROGRAMÁTICOS										VARIACIÓN	
Modificado	Trimestral			Acumulado			Trimestral			Observaciones	
	Ejecutado	Nivel de Cumplimiento	Modificado	Ejecutado	Nivel de Cumplimiento	Modificado	Ejecutado	Nivel de Cumplimiento	Modificado		
abs	89.655	104.000	87.673	abs	99.096	88.699	abs	100.257	101.171	4.000	0.000
%				%			%				

En este primer trimestre del 2024 se cumplió la meta programada.

RESULTADOS	
Meta Anual Equivalente	92.011
Color del Semáforo	VERDE

En este primer trimestre del 2024 se cumplió la meta programada.

ERIKA FERNÁNDEZ BAXIN
 ANALISTA


JOSÉ GUADALUPE CASTILLO VILLANUEVA

MTRA. ANA CAROLINA PECH ZELEDÓN
 DIRECTORA GENERAL ADMINISTRATIVA Y ENLACE PROGRAMÁTICO Y PRESUPUESTAL

Elaboró

Revisó

Autorizó



GOBIERNO DEL ESTADO DE QUINTANA ROO
 FORMATO EVALUATORIO PROGRAMÁTICO DEL SIPPRES FESIPPRES-01

INDICADORES

TRIMESTRE			
1	2	3	4

FECHA	
09/07/2024	


INSTITUCIÓN: 2111106106 - Secretaría de Finanzas y Planeación
PROGRAMA PRESUPUESTARIO: M001 - Administración Responsable de los Recursos
UNIDAD RESPONSABLE: 1106-3301 - Dirección General Administrativa
ACTIVIDAD: F.P.C05.A01 - Asignación de recursos a las Unidades Responsables de Apoyo Administrativo y de Staff, para atender necesidades de las Áreas sustantivas.


IDENTIFICACION DEL INDICADOR	
Indicador	C05A01 - Porcentaje del Presupuesto Ejercido destinado a las Unidades Responsables de Apoyo Administrativo y de Staff de la Secretaría de Finanzas y Planeación.


VARIABLES	
NUMERADOR	Monto del Presupuesto Ejercido de la Secretaría de Finanzas y Planeación destinado a áreas de apoyo o staff
DENOMINADOR	Total de Presupuesto Ejercido de la Secretaría de Finanzas y Planeación
Unidad de Medida del Numerador	230 - Presupuesto
Unidad de Medida del Denominador	230 - Presupuesto

METAS																						
Línea Base	Año Meta	Meta Programada en el Año	Tipo de Meta	Comportamiento del Indicador hacia la Meta	Tipo de Método	Semafización																
						Verde						Amarillo						Rojo				
2022	2024	19.903	ACUMULATIVA	ASCENDENTE	PORCENTAJE	18.908	20.898	17.912	18.907	17.912	18.907	17.912	17.912	17.912	17.912	17.912	17.912	17.912	17.912	17.912	17.912	20.898

Variable	Calendario Programado												
	Enero	Febrero	Marzo	Abril	Mayo	Junio	Julio	Agosto	Septiembre	Octubre	Noviembre	Diciembre	Total
NUMERADOR	4,801,609.360	5,375,077.970	41,123,518.490	13,689,033.460	41,441,777.660	16,105,360.270	4,317,548.560	4,545,717.280	14,219,457.200	11,841,783.200	3,751,440.160	3,095,550.640	164,317,874.250
DENOMINADOR	41,046,559.340	45,229,162.430	149,452,665.640	57,558,983.790	73,221,159.790	70,770,646.680	52,190,735.060	55,367,660.500	60,802,289.020	67,367,373.260	53,239,193.740	99,358,175.740	825,604,604.990


 MTRA. ANA CAROLINA PECH ZELEDÓN
 DIRECTORA GENERAL ADMINISTRATIVA Y ENLACE PROGRAMÁTICO Y PRESUPUESTAL



 MTR. GUILLERMO ALFONSO DURÁN AGUILAR
 DIRECTOR DE RECURSOS FINANCIEROS


 LIC. LIZ ESCARLET GARCÍA GARCÍA
 JEFA DEL DEPARTAMENTO DE CONTROL PRESUPUESTAL

Revisó

Elaboró

Autorizó



GOBIERNO DEL ESTADO DE QUINTANA ROO
 FORMATO EVALUATORIO PROGRAMÁTICO DEL SIPPRES FESIPPRES-01
 INDICADORES



TRIMESTRE			
1	3	4	

FECHA	
	09/07/2024

Variable	Calendario Modificado												Total
	Enero	Febrero	Marzo	Abril	Mayo	Junio	Julio	Agosto	Septiembre	Octubre	Noviembre	Diciembre	
NUMERADOR	4,801,609.360	5,375,077.970	41,123,518.490	13,699,033.460	41,441,777.660	16,105,360.270	4,317,548.560	4,545,717.280	14,219,457.200	11,841,783.200	3,751,440.160	3,095,550.640	164,317,874.250
DENOMINADOR	41,046,559.340	45,229,162.430	149,452,665.640	57,558,983.790	73,221,159.790	70,770,646.680	52,190,735.060	55,367,660.500	60,802,288.020	67,367,373.260	53,239,193.740	99,358,175.740	825,604,604.990

Variable	Calendario Ejecutado												Total
	Enero	Febrero	Marzo	Abril	Mayo	Junio	Julio	Agosto	Septiembre	Octubre	Noviembre	Diciembre	
NUMERADOR	2,358,840.140	2,689,268.450	26,199,024.760	4,192,669.180	5,080,193.450	10,161,093.560	0.000	0.000	0.000	0.000	0.000	0.000	50,681,089.540
DENOMINADOR	41,046,559.340	45,229,162.430	149,452,665.640	57,558,983.790	73,221,159.790	70,770,646.680	1.000	1.000	1.000	1.000	1.000	1.000	437,279,177.670

Modificado	AVANCES PROGRAMÁTICOS						VARIACION					
	Trimestral			Acumulado			Trimestral			Trimestral		
	Ejecutado	Nivel de Cumplimiento	Modificado	Ejecutado	Nivel de Cumplimiento	Modificado	Numerador	Denominador	Nivel de Cumplimiento	Numerador	Denominador	
abs	35,349	9.642	27,277	28,025	140,809	11,590	58,234	41,357	-72,723	0.000		
%												

Observaciones
 META NO ALCANZADA DEBIDO A REPROGRAMACION DE PROCESOS DE CONTRATACIONES.

Meta Anual Equivalente	Color del Semáforo	Observaciones
5,429	ROJO	NO SE CUMPLIÓ CON LA META, DEBIDO A QUE HUBO REPROGRAMACIÓN DE LOS PROCESOS DE LAS CONTRATACIONES PÚBLICAS.

ESCARLET GARCIA GARCIA

MTR. GUILLERMO ALFONSO BRAN AGUILAR

MTRA. ANA CAROLINA RECH ZELEDÓN

JEFA DEL DEPARTAMENTO DE CONTROL PRESUPUESTAL


DIRECTOR DE RECURSOS FINANCIEROS

DIRECTORA GENERAL ADMINISTRATIVA Y ENLACE PROGRAMÁTICO Y PRESUPUESTAL

Elaboró

Revisó

Autorizó



GOBIERNO DEL ESTADO DE QUINTANA ROO
FORMATO EVALUATORIO PROGRAMÁTICO DEL SIPPRES FESIPPRES-01
INDICADORES

TRIMESTRE			
1	2	3	4

FECHA	
08/07/2024	

INSTITUCIÓN: 2111106106 - Secretaría de Finanzas y Planeación
PROGRAMA PRESUPUESTARIO: M001 - Administración Responsable de los Recursos
UNIDAD RESPONSABLE: 1106-1404 - Dirección de Archivos y Mejora Regulatoria
ACTIVIDAD: F.P. C05.A02 - Ejecución de los procesos de gestión documental en las áreas operativas del sistema institucional de archivos, para asegurar su adecuada producción, organización, acceso, consulta, valoración documental, disposición documental y conservación, de conformidad con las disposiciones aplicables.

IDENTIFICACIÓN DEL INDICADOR
 Indicador: C05A02 - Número de entrada de cajas en archivo de concentración de las diferentes Unidades Administrativas de la SEFIPLAN cada trimestre.

VARIABLES		
NUMERADOR	Número de cajas verificadas y validadas de archivo en concentración cada trimestre.	Unidad de Medida del Numerador: 286 - Validación
DENOMINADOR	Número de cajas recibidas de archivo en concentración para validar cada trimestre	Unidad de Medida del Denominador: 282 - Unidad


METAS						
Línea Base	Año Meta	Meta Programada en el Año	Tipo de Meta	Comportamiento del Indicador hacia la Meta	Tipo de Método	
					Verde	Rojo
85.000	2024	87.500	ACUMULATIVA	ASCENDENTE	PORCENTAJE	91.875
						83.125
						78.750
						83.124
						78.749
						91.876

Variable	Calendario Programado												
	Enero	Febrero	Marzo	Abril	Mayo	Junio	Julio	Agosto	Septiembre	Octubre	Noviembre	Diciembre	Total
NUMERADOR	0.000	0.000	315.000	0.000	0.000	225.000	0.000	0.000	160.000	0.000	0.000	0.000	700.000
DENOMINADOR	1.000	1.000	350.000	1.000	1.000	250.000	1.000	1.000	200.000	1.000	1.000	1.000	800.000

Elaboró
 HÉCTOR MANUEL ROMERO COBOS
 ANALISTA ESPECIALIZADO

Revisó
 ING. JOSÉ REYES LÓPEZ ASCENCIO
 JEFE DE DEPARTAMENTO

Autorizó
 M.D. HÉCTOR JAVIER GUEVARA LOMAS
 DIRECTOR DE ARCHIVOS Y MEJORA REGULATORIA



GOBIERNO DEL ESTADO DE QUINTANA ROO
 FORMATO EVALUATORIO PROGRAMÁTICO DEL SIPPRES FESIPPRES-01
 INDICADORES



TRIMESTRE			
1	2	3	4

FECHA
08/07/2024

Variable	Calendario Modificado												Total
	Enero	Febrero	Marzo	Abril	Mayo	Junio	Julio	Agosto	Septiembre	Octubre	Noviembre	Diciembre	
NUMERADOR	0.000	0.000	315.000	0.000	0.000	225.000	0.000	0.000	160.000	0.000	0.000	0.000	700.000
DENOMINADOR	1.000	1.000	350.000	1.000	1.000	250.000	1.000	1.000	200.000	1.000	1.000	25.000	800.000

Variable	Calendario Ejecutado												Total
	Enero	Febrero	Marzo	Abril	Mayo	Junio	Julio	Agosto	Septiembre	Octubre	Noviembre	Diciembre	
NUMERADOR	0.000	0.000	46.000	0.000	0.000	91.000	0.000	0.000	0.000	0.000	0.000	0.000	137.000
DENOMINADOR	1.000	1.000	350.000	1.000	1.000	91.000	1.000	1.000	1.000	1.000	1.000	1.000	441.000


AVANCES PROGRAMÁTICOS												VARIACIÓN	
Modificado	abs	Acumulado						Trimestral		Observaciones			
		Ejecutado		Modificado		Nivel de Cumplimiento		Numerador	Denominador				
		abs	%	abs	%	%	%	%					
90.000	100.000	111.111	90.000	102.857	31.066	35.504	34.518	-59.556	-63.600	NO SE CUMPLIO CON LA META ESTABLECIDA			

RESULTADOS		Observaciones	
Meta Anual Equivalente	97.222	Color del Semáforo	ROJO
NO SE CUMPLIO CON LA META ESTABLECIDA, EN RELACION A QUE UNICAMENTE SE RECIBIERON 5 SOLICITUDES DE REVISIÓN Y CONCENTRACIÓN DE CAJAS DE ARCHIVOS, TODA VEZ QUE ESTA UNIDAD NO PUDE OBLIGAR A LAS AREAS A ENVIAR CAJAS A CONCENTRACION, YA QUE CADA AREA ES RESPONSABLE DE SU INFORMACION Y DE LAS OBLIGACIONES QUE RECAEN EN LAS MISMAS.			

Elaboró
 HÉCTOR MANUEL ROMERO COBOS
 ANALISTA ESPECIALIZADO

Revisó
 ING. JOSÉ REYES LÓPEZ ASCENCIO
 JEFE DE DEPARTAMENTO

Autorizó
 M.D. HÉCTOR JAVIER GUEVARA LOMAS
 DIRECTOR DE ARCHIVOS Y MEJORA REGULATORIA



GOBIERNO DEL ESTADO DE QUINTANA ROO
 FORMATO EVALUATORIO PROGRAMÁTICO DEL SIPRES FESIPRES-01
 INDICADORES

TRIMESTRE			
1	2	3	4

FECHA	
09/07/2024	

INSTITUCIÓN: 2111106106 - Secretaría de Finanzas y Planeación
 PROGRAMA PRESUPUESTARIO: M001 - Administración Responsable de los Recursos
 UNIDAD RESPONSABLE: 1106-2317 - Dirección General de Administración de Bienes y Servicios
 COMPONENTE: F.P.C06 - Bienes y Servicios Provenientes de FONATUR Administrados.

IDENTIFICACIÓN DEL INDICADOR

Indicador	06 - Reporte semestral de actividades
-----------	---------------------------------------

VARIABLES

OTRO - Reportes	Unidad de Medida	253 - Reporte
-----------------	------------------	---------------

METAS

Línea Base	Año Meta	Meta Programada en el Año	Tipo de Meta	Comportamiento del Indicador hacia la Meta	Tipo de Método	Sematización					
						Verde	Amarillo	Rojo			
2023	2024	2.000	ACUMULATIVA	ASCENDENTE	OTRO	2.100	1.900	1.800	1.900	1.800	2.100

Calendario Programado

Variable	Enero	Febrero	Marzo	Abril	Mayo	Junio	Julio	Agosto	Septiembre	Octubre	Noviembre	Diciembre	Total
0.000	0.000	0.000	0.000	0.000	0.000	0.000	0.000	0.000	0.000	0.000	0.000	0.000	0.000

Calendario Modificado

Variable	Enero	Febrero	Marzo	Abril	Mayo	Junio	Julio	Agosto	Septiembre	Octubre	Noviembre	Diciembre	Total
0.000	0.000	0.000	0.000	0.000	0.000	1.000	0.000	0.000	0.000	0.000	0.000	1.000	2.000

JUAN MIGUEL RIOS RODRIGUEZ
 DIRECTOR GENERAL DE ADMINISTRACIÓN DE BIENES Y SERVICIOS

C. JUAN MIGUEL RIOS RODRIGUEZ
 DIRECTOR GENERAL DE ADMINISTRACIÓN DE BIENES Y SERVICIOS

[Signature]
 Autorizó

[Signature]
 Revisó

JUAN MIGUEL RIOS RODRIGUEZ
 DIRECTOR GENERAL DE ADMINISTRACIÓN DE BIENES Y SERVICIOS



TRIMESTRE			
1	2	3	4

FECHA	09/07/2024
-------	------------

Variable	Calendario Ejecutado												Total	
	Enero	Febrero	Marzo	Abril	Mayo	Junio	Julio	Agosto	Septiembre	Octubre	Noviembre	Diciembre		
OTRO	0.000	0.000	0.000	0.000	0.000	1.000	0.000	0.000	0.000	0.000	0.000	0.000	0.000	1.000

AVANCES PROGRAMÁTICOS				
Modificado	Trimestral		Acumulado	
	Ejecutado	Nivel de Cumplimiento	Ejecutado	Nivel de Cumplimiento
abs	1.000	100.000	1.000	100.000
%	1.000	100.000	1.000	100.000
abs	1.000	100.000	1.000	100.000
%	1.000	100.000	1.000	100.000

RESULTADOS	
Meta Anual Equivalente	Color del Semáforo
2.000	VERDE
REPORTES DE LOS SERVICIOS DE MANTENIMIENTO REALIZADOS MENSUALMENTE Y PRESENTADOS EN EL MES DE JUNIO DEL 2024	
Observaciones	

Juan Miguel Ríos Rodríguez
JUAN MIGUEL RÍOS RODRIGUEZ
 DIRECTOR GENERAL DE ADMINISTRACIÓN DE BIENES Y SERVICIOS

Juan Miguel Ríos Rodríguez
JUAN MIGUEL RÍOS RODRIGUEZ
 DIRECTOR GENERAL DE ADMINISTRACIÓN DE BIENES Y SERVICIOS

Juan Miguel Ríos Rodríguez
C. JUAN MIGUEL RÍOS RODRIGUEZ
 DIRECTOR GENERAL DE ADMINISTRACIÓN DE BIENES Y SERVICIOS

Elaboró

Revisó

Autorizó

