



GOBIERNO DEL ESTADO DE QUINTANA ROO
FORMATO EVALUATORIO PROGRAMÁTICO DEL SIPPRES FESIPRES-01
INDICADORES

TRIMESTRE			
1	2	3	4

FECHA	
08/07/2024	

INSTITUCIÓN: 2111106106 - Secretaría de Finanzas y Planeación
PROGRAMA PRESUPUESTARIO: P011 - Consolidación del Modelo Gestión por Resultados
UNIDAD RESPONSABLE: 1106-2209 - Subsecretaría de Política Hacendaria y Control Presupuestal
FIN: F - Contribuir a la aplicación del Modelo de Gestión para Resultados y Sistema de Evaluación del Desempeño (PBR-SED) para fortalecer la organización y gestión que permita la creación de valor Quintanarroense.

INDICADOR		Unidad de Medida		142 - Índice	
Indice general de avance PBR-SED, Entidades		PED2611 - Índice General de Avance Pbr-SED Entidades			

LINEA BASE		AÑO META		TIPO DE META		COMPORTAMIENTO DEL INDICADOR HACIA LA META		TIPO DE MÉTODO		SEMATORIZACIÓN					
2022		2024		ACUMULATIVA		ASCENDENTE		ÍNDICE		Verde					
Valor:	75.900	80.000	80.000							72.105	79.695	68.310	72.104	68.309	79.696

Variable	Calendario Programado													
	Enero	Febrero	Marzo	Abril	Mayo	Junio	Julio	Agosto	Septiembre	Octubre	Noviembre	Diciembre	Total	
ÍNDICE	0.000	0.000	0.000	0.000	0.000	0.000	0.000	0.000	0.000	0.000	0.000	0.000	75.900	75.900

Variable	Calendario Modificado												
	Enero	Febrero	Marzo	Abril	Mayo	Junio	Julio	Agosto	Septiembre	Octubre	Noviembre	Diciembre	Total
ÍNDICE	0.000	0.000	0.000	0.000	0.000	0.000	0.000	0.000	0.000	0.000	0.000	75.900	75.900

L.P. y G.S. María de los Angeles Domínguez García

L.E.F. José Emmanuel Muñoz Cruz

Lic. Angel Servando Canto/Aké

Jefe de Departamento de Integración y Seguimiento Programático


Director de Política y Programación Presupuestal

Subsecretario de Política Hacendaria y Control Presupuestal

Elaboró

Revisó

Autorizó



SEFIPLAN

GOBIERNO DEL ESTADO DE QUINTANA ROO
FORMATO EVALUATORIO PROGRAMÁTICO DEL SIPPRES FESIPPRES-01
INDICADORES



TRIMESTRE			
1	3	4	

FECHA	
08/07/2024	

Variable	Calendario Ejecutado												Total
	Enero	Febrero	Marzo	Abril	Mayo	Junio	Julio	Agosto	Septiembre	Octubre	Noviembre	Diciembre	
INDICE	0.000	0.000	0.000	0.000	0.000	0.000	0.000	0.000	0.000	0.000	0.000	0.000	0.000

AVANCES PROGRAMÁTICOS				
Modificado	Trimestral		Acumulado	
	Ejecutado	Nivel de Cumplimiento	Ejecutado	Nivel de Cumplimiento
abs	0.000	%	abs	%
0.000	0.000	0.000	0.000	0.000

RESULTADOS		Observaciones
Mieta Anual Equivalente	Color del Semáforo	
0.000	SIN META	

L.P. y G.S. María de los Angeles Domínguez García

Jefa de Departamento de Integración y Seguimiento Programático

Elaboró

L.E.F. José Emmanuel Muñoz Cruz

Director de Política y Programación Presupuestal

Revisó

Lic. Angel Servando Canto Aké

Subsecretario de Política Hacendaria y Control Presupuestal

Autorizó



GOBIERNO DEL ESTADO DE QUINTANA ROO
 FORMATO EVALUATORIO PROGRAMÁTICO DEL SIPRES FESIPRES-01
 INDICADORES



TRIMESTRE	
1	3
2	4

FECHA	
09/07/2024	

INSTITUCIÓN: 2111106106 - Secretaría de Finanzas y Planeación
 PROGRAMA PRESUPUESTARIO: P011 - Consolidación del Modelo Gestión por Resultados
 UNIDAD RESPONSABLE: 1106-2443 - Dirección Operativa del Comité de Planeación para el Desarrollo del Estado
 COMPONENTE: F.P.C01 - Implementación del Sistema de Planeación Democrática del Estado de Quintana Roo.

IDENTIFICACIÓN DEL INDICADOR
 Indicador: C01 - Porcentaje de Cumplimiento de las líneas de acción del Plan Estatal de Desarrollo 2023-2027.

VARIABLES	
NUMERADOR	Total de Líneas de Acción Impactadas
DENOMINADOR	Total de Líneas de Acción Programadas

METAS								
Línea Base	Año Meta	Meta Programada en el Año	Tipo de Meta	Comportamiento del Indicador hacia la Meta	Tipo de Método	Verde	Amarillo	Rojo
2022	140,000	100,000	ACUMULATIVA	ASCENDENTE	PORCENTAJE	95,000	105,000	105,001
Valor:	140,000	2024				94,999	90,000	89,999

Variable	Calendario Programado												Total	
	Enero	Febrero	Marzo	Abril	Mayo	Junio	Julio	Agosto	Septiembre	Octubre	Noviembre	Diciembre		
NUMERADOR	0.000	0.000	0.000	0.000	0.000	0.000	0.000	0.000	0.000	0.000	0.000	0.000	143.000	143.000
DENOMINADOR	1.000	1.000	1.000	1.000	1.000	1.000	1.000	1.000	1.000	1.000	1.000	1.000	143.000	143.000

Variable	Calendario Modificado												Total	
	Enero	Febrero	Marzo	Abril	Mayo	Junio	Julio	Agosto	Septiembre	Octubre	Noviembre	Diciembre		
NUMERADOR	0.000	0.000	0.000	0.000	0.000	0.000	0.000	0.000	0.000	0.000	0.000	0.000	143.000	143.000

M.C. CLAUDIA ARACELY OSORIO SANTOS
 Jefa de Departamento de Desarrollo Municipal

M.C. LIDIA ISABEL AGUILAR GOROCICA
 DIRECTORA OPERATIVA DEL COPLADE

M.C. LIDIA ISABEL AGUILAR GOROCICA
 DIRECTORA OPERATIVA DEL COPLADE

Autorizó

Revisó

Elaboró



GOBIERNO DEL ESTADO DE QUINTANA ROO

FORMATO EVALUATORIO PROGRAMÁTICO DEL SIPPRES FESIPRES-01
INDICADORES

TRIMESTRE			
1	3	4	

FECHA	
09/07/2024	

Variable	Calendario Modificado												Total	
	Enero	Febrero	Marzo	Abril	Mayo	Junio	Julio	Agosto	Septiembre	Octubre	Noviembre	Diciembre		
DENOMINADOR	1.000	1.000	1.000	1.000	1.000	1.000	1.000	1.000	1.000	1.000	1.000	1.000	143.000	143.000
Variable	Calendario Ejecutado													
NUMERADOR	0.000	0.000	0.000	0.000	0.000	0.000	0.000	0.000	0.000	0.000	0.000	0.000	0.000	0.000
DENOMINADOR	0.000	0.000	0.000	0.000	0.000	0.000	0.000	0.000	0.000	0.000	0.000	0.000	0.000	0.000

AVANCES PROGRAMÁTICOS										VARIACIÓN		
Modificado	Trimestral			Acumulado			Trimestral					
	Ejecutado	Nivel de Cumplimiento	Modificado	Ejecutado	Nivel de Cumplimiento	Modificado	Nivel de Cumplimiento	Numerador	Denominador			
abs	0.000	%	abs	0.000	%	abs	0.000	%	%			
0.000	0.000	0.000	0.000	0.000	0.000	0.000	0.000	0.000	0.000			
									Observaciones			


RESULTADOS	
Meta Anual Equivalente	Color del Semáforo
0.000	SIN META
	Observaciones

C. Claudia Aracely Osorio Santos
Jefa de Departamento de Desarrollo Municipal

Elaboró

M.C. LIDIA ISABEL AGUILAR GOROCICA
DIRECTORA OPERATIVA DEL COPLADE
Revisó

M.C. LIDIA ISABEL AGUILAR GOROCICA
DIRECTORA OPERATIVA DEL COPLADE
Autorizó





GOBIERNO DEL ESTADO DE QUINTANA ROO
FORMATO EVALUATORIO PROGRAMÁTICO DEL SIPPRES FESIPPRES-01
INDICADORES

TRIMESTRE		FECHA
1	3	10/07/2024

INSTITUCIÓN: 2111106106 - Secretaría de Finanzas y Planeación
PROGRAMA PRESUPUESTARIO: P011 - Consolidación del Modelo Gestión por Resultados
UNIDAD RESPONSABLE: 1106-2441 - Dirección de Vinculación para la Planeación
ACTIVIDAD: F.P.C01.A01 - Capacitación a los gobiernos municipales en la integración de sus modelos de planeación en materia de administración pública.

INDICADOR		C01A01 - Porcentaje de servidores públicos municipales que participaron en cursos de capacitación.	
-----------	--	--	--

VARIABLES		Unidad de Medida del Numerador	Unidad de Medida del Denominador
NUMERADOR	Número de servidores públicos municipales que participaron en cursos de capacitación	215 - Persona Servidora Pública	215 - Persona Servidora Pública
DENOMINADOR	Total de servidores públicos municipales invitados a cursos de capacitación	215 - Persona Servidora Pública	215 - Persona Servidora Pública

METAS		Sematización															
Linea Base	Año Meta	Meta Programada en el Año	Tipo de Meta	Comportamiento del Indicador hacia la Meta	Tipo de Método	Sematización											
						ASCENDENTE	PORCENTAJE	Verde	Amarillo	Rojo							
2018	2024	93.137	ACUMULATIVA		PORCENTAJE	88.480	97.794	83.824	88.479	83.823	97.795						

Variable	Calendario Programado												Total	
	Enero	Febrero	Marzo	Abril	Mayo	Junio	Julio	Agosto	Septiembre	Octubre	Noviembre	Diciembre		
NUMERADOR	0.000	0.000	50.000	0.000	0.000	50.000	0.000	0.000	50.000	0.000	0.000	50.000	0.000	200.000
DENOMINADOR	1.000	1.000	60.000	1.000	1.000	60.000	1.000	1.000	60.000	1.000	1.000	60.000	1.000	240.000

Variable	Calendario Modificado												Total	
	Enero	Febrero	Marzo	Abril	Mayo	Junio	Julio	Agosto	Septiembre	Octubre	Noviembre	Diciembre		
NUMERADOR	0.000	0.000	50.000	0.000	0.000	300.000	0.000	0.000	300.000	0.000	0.000	300.000	0.000	950.000

C. Jorge Román Murguozza Vázquez

Mtra. Sidelinda Rodríguez Ceballos

Mtra. Hay Almeyda Hernández Llanes

Jefe de Departamento de Vinculación Federal

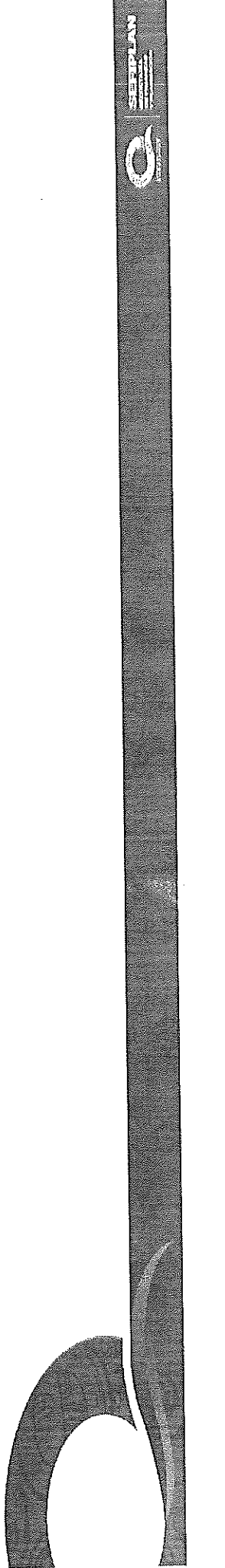
Jefa de Departamento de Vinculación Municipal

Directora de Vinculación para la Planeación

Revisó

Autorizó

Elaboró



GOBIERNO DEL ESTADO DE QUINTANA ROO

FORMATO EVALUATORIO PROGRAMÁTICO DEL SIPRES FESIPRES-01

INDICADORES

TRIMESTRE			
1	2	3	4
FECHA			
10/07/2024			

Variable	Calendario Modificado												Total
	Enero	Febrero	Marzo	Abril	Mayo	Junio	Julio	Agosto	Septiembre	Octubre	Noviembre	Diciembre	
DENOMINADOR	1.000	1.000	60.000	1.000	1.000	320.000	1.000	1.000	1.000	1.000	1.000	320.000	1.020.000
Variable	Calendario Ejecutado												Total
Enero	0.000	0.000	88.000	0.000	0.000	300.000	0.000	0.000	0.000	0.000	0.000	0.000	388.000
DENOMINADOR	1.000	1.000	60.000	1.000	1.000	320.000	1.000	1.000	1.000	1.000	1.000	1.000	380.000

AVANCES PROGRAMÁTICOS									
Modificado	Trimestral			Acumulado			Trimestral		
	Ejecutado	Nivel de Cumplimiento	Modificado	Ejecutado	Nivel de Cumplimiento	Modificado	Numerador	Denominador	%
abs	93.750	100.000	92.105	102.105	109.629	110.857	0.000	0.000	0.000
%									
Observaciones									

En el presente trimestre se realizaron 7 cursos de capacitación, con la participación de los servidores públicos adscritos a ellos, capacitando un total de 300 servidores públicos.

RESULTADOS		Observaciones
Meta Anual Equivalente	93.137	Color del Semáforo
		VERDE
En el presente trimestre se realizaron 7 cursos de capacitación, con la participación de los servidores públicos adscritos a ellos, capacitando un total de 300 servidores públicos.		

C. Jorge Roman Maguozoa Vázquez
 Jefe de Departamento de Vinculación Federal


Mtra. Sidelinda Adria Rodríguez Ceballos
 Jefa de Departamento de Vinculación Municipal

Mtra. Haby Arellano Hernández Llanes
 Directora de Vinculación para la Planeación

Elaboró

Revisó

Autorizó



TRIMESTRE			
1	2	3	4

TRIMESTRE			
1	2	3	4

GOBIERNO DEL ESTADO DE QUINTANA ROO
FORMATO EVALUATORIO PROGRAMÁTICO DEL SIPPRES FESIPPRES-01
INDICADORES



INSTITUCIÓN: 2111106106 - Secretaría de Finanzas y Planeación
PROGRAMA PRESUPUESTARIO: P011 - Consolidación del Modelo Gestión por Resultados
UNIDAD RESPONSABLE: 1106-2443 - Dirección Operativa del Comité de Planeación para el Desarrollo del Estado
ACTIVIDAD: F.P.C01.A02 - Participación en los consejos Interinstitucionales de apoyo a la planeación del estado.

IDENTIFICACIÓN DEL INDICADOR	
Indicador	C01A02 - Porcentaje de Consejos Asistidos.

VARIABLES	
NUMERADOR	Total de Consejos Realizados
DENOMINADOR	Total de Consejos Programados

METAS							
Linea Base	Año Meta	Meta Programada en el Año	Tipo de Meta	Comportamiento del Indicador hacia la Meta	Tipo de Método	Verde	Rojo
Año: 2023	2024	100,000	NO ACUMULATIVA	ASCENDENTE	PORCENTAJE	95,000	105,000
Valor: 4,000	2024	100,000	NO ACUMULATIVA	ASCENDENTE	PORCENTAJE	95,000	105,000

Variable	Semefortificación												
	Enero	Febrero	Marzo	Abril	Mayo	Junio	Julio	Agosto	Septiembre	Octubre	Noviembre	Diciembre	Total
NUMERADOR	0,000	0,000	0,000	2,000	0,000	0,000	0,000	2,000	0,000	0,000	0,000	2,000	2,000
DENOMINADOR	1,000	1,000	1,000	2,000	1,000	1,000	1,000	2,000	1,000	1,000	1,000	2,000	2,000

Variable	Calendario Programado												
	Enero	Febrero	Marzo	Abril	Mayo	Junio	Julio	Agosto	Septiembre	Octubre	Noviembre	Diciembre	Total
NUMERADOR	0,000	0,000	0,000	2,000	0,000	0,000	0,000	2,000	0,000	0,000	0,000	2,000	2,000
DENOMINADOR	1,000	1,000	1,000	2,000	1,000	1,000	1,000	2,000	1,000	1,000	1,000	2,000	2,000

Calendario Modificado

Variable	Calendario Modificado												
	Enero	Febrero	Marzo	Abril	Mayo	Junio	Julio	Agosto	Septiembre	Octubre	Noviembre	Diciembre	Total
NUMERADOR	0,000	0,000	0,000	2,000	0,000	0,000	0,000	2,000	0,000	0,000	0,000	2,000	2,000
DENOMINADOR	1,000	1,000	1,000	2,000	1,000	1,000	1,000	2,000	1,000	1,000	1,000	2,000	2,000

C. Claudia Aracely Osorio Santos
 Jefa de Departamento de Desarrollo Municipal
 Elaboró

M.C. LIDIA ISABEL AGUILAR GOROCICA
 DIRECTORA OPERATIVA DEL COPLADE
 Revisó

M.C. LIDIA ISABEL AGUILAR GOROCICA
 DIRECTORA OPERATIVA DEL COPLADE
 Autorizó





GOBIERNO DEL ESTADO DE QUINTANA ROO
 FORMATO EVALUATORIO PROGRAMÁTICO DEL SIPPRES FESIPPRES-01
 INDICADORES

TRIMESTRE			
1	3	4	

FECHA	
09/07/2024	

Variable	Calendario Modificado												Total	
	Enero	Febrero	Marzo	Abril	Mayo	Junio	Julio	Agosto	Septiembre	Octubre	Noviembre	Diciembre		
DENOMINADOR	1,000	1,000	1,000	2,000	1,000	1,000	1,000	2,000	1,000	1,000	1,000	2,000	2,000	2,000
Variable	Calendario Ejecutado													
NUMERADOR	0,000	0,000	0,000	1,000	0,000	0,000	0,000	0,000	0,000	0,000	0,000	0,000	0,000	1,000
DENOMINADOR	1,000	1,000	1,000	1,000	1,000	1,000	1,000	1,000	1,000	1,000	1,000	1,000	1,000	1,000

AVANCES PROGRAMÁTICOS										VARIACIÓN		
Modificado	abs	%	Acumulado		Trimestral		Observaciones	%	%			
			Nivel de Cumplimiento	Ejecutado	Nivel de Cumplimiento	Numerador						
100,000	100,000	100.000	100,000	100,000	100,000	100,000	-50,000	100.000	-50.000			
En el mes de Abril se Realizo la 1da Sesión Ordinaria del Consejo Insular por lo que queda pendiente la Sesión del Consejo Metropolitano.												

RESULTADOS		Observaciones
Meta Anual Equivalente	100,000	Color del Semáforo
	VERDE	

C. Claudia Aracely Osorio Santos
 Jefa de Departamento de Desarrollo Municipal

M.C. LIDIA ISABEL AGUILAR GOROCICA
 DIRECTORA OPERATIVA DEL COPLADE

M.C. LIDIA ISABEL AGUILAR GOROCICA
 DIRECTORA OPERATIVA DEL COPLADE

Elaboró

Revisó

Autorizó





GOBIERNO DEL ESTADO DE QUINTANA ROO
 FORMATO EVALUATORIO PROGRAMÁTICO DEL SIPPRES FESIPPRES-01

INDICADORES

TRIMESTRE			
1	2	3	4

FECHA	09/07/2024
-------	------------

INSTITUCIÓN: 2111106106 - Secretaría de Finanzas y Planeación
PROGRAMA PRESUPUESTARIO: P011 - Consolidación del Modelo Gestión por Resultados
UNIDAD RESPONSABLE: 1106-2443 - Dirección Operativa del Comité de Planeación para el Desarrollo del Estado
ACTIVIDAD: F.P.C01.A03 - Implementación y Consolidación de la Política de Desarrollo Municipal y Estatal a través de los Comités y Subcomités de Planeación para el Desarrollo del Estado.

IDENTIFICACIÓN DEL INDICADOR	
Indicador	C01A03 - Porcentaje de Subcomités del COPLADE realizados

VARIABLES	
NUMERADOR	Total de Sesiones de los Subcomités Realizadas del COPLADE
DENOMINADOR	Total de Sesiones de los Subcomités Programadas del COPLADE

METAS								
Linea Base	Año Meta	Meta Programada en el Año	Tipo de Meta	Comportamiento del Indicador hacia la Meta	Tipo de Método	Semafización		
Año: 2023	2024	17,000	ACUMULATIVA	ASCENDENTE	PORCENTAJE	Verde	Amarillo	Rojo
Valor:	17,000	100,000				95,000	90,000	105,000
							94,999	105,001

Variable	Calendario Programado												
	Enero	Febrero	Marzo	Abril	Mayo	Junio	Julio	Agosto	Septiembre	Octubre	Noviembre	Diciembre	Total
NUMERADOR	0,000	0,000	0,000	17,000	0,000	0,000	0,000	17,000	0,000	0,000	0,000	17,000	51,000
DENOMINADOR	1,000	1,000	1,000	17,000	1,000	1,000	1,000	17,000	1,000	1,000	1,000	17,000	51,000

Variable	Calendario Modificado												
	Enero	Febrero	Marzo	Abril	Mayo	Junio	Julio	Agosto	Septiembre	Octubre	Noviembre	Diciembre	Total
NUMERADOR	0,000	0,000	0,000	17,000	0,000	0,000	0,000	17,000	0,000	0,000	0,000	17,000	51,000


C. Claudia Aracely Osorio Santos
 Jefa de Departamento de Desarrollo Municipal

M.C. LIDIA ISABEL AGUILAR GOROCICA
 DIRECTORA OPERATIVA DEL COPLADE

M.C. LIDIA ISABEL AGUILAR GOROCICA
 DIRECTORA OPERATIVA DEL COPLADE
 Autorizó

Revisó

Elaboró



GOBIERNO DEL ESTADO DE QUINTANA ROO
 FORMATO EVALUATORIO PROGRAMÁTICO DEL SIPRES FESIPRES-01
 INDICADORES



TRIMESTRE			
1	2	3	4

FECHA	
09/07/2024	

Variable	Calendario Modificado												Total
	Enero	Febrero	Marzo	Abril	Mayo	Junio	Julio	Agosto	Septiembre	Octubre	Noviembre	Diciembre	
DENOMINADOR	1,000	1,000	1,000	17,000	1,000	1,000	1,000	17,000	1,000	1,000	1,000	17,000	51,000

Variable	Calendario Ejecutado												Total
	Enero	Febrero	Marzo	Abril	Mayo	Junio	Julio	Agosto	Septiembre	Octubre	Noviembre	Diciembre	
NUMERADOR	0,000	0,000	0,000	17,000	0,000	0,000	0,000	0,000	0,000	0,000	0,000	0,000	17,000
DENOMINADOR	1,000	1,000	1,000	17,000	1,000	1,000	1,000	1,000	1,000	1,000	1,000	1,000	17,000

AVANCES PROGRAMÁTICOS										VARIACIÓN		
Modificado	Acumulado					Trimestral						
	Ejecutado	Nivel de Cumplimiento	Modificado	Ejecutado	Nivel de Cumplimiento	Numerador	Denominador	Nivel de Cumplimiento	Numerador	Denominador	Observaciones	
abs	100,000	%	abs	abs	%	abs	%	%	%	%	Se realizaron los Subcomités del COPLADE	
100,000	100,000	100.000	100,000	100,000	100.000	100,000	100,000	100.000	100,000	0,000	0,000	

RESULTADOS		Observaciones	
Meta Anual Equivalente	100,000	Color del Semáforo	VERDE
En el Mes de Marzo se realizaron la 1ra Sesión Ordinaria del 2024 de los 17 Subcomités. En el Mes de Junio se realizaron la 1ra Sesión Ordinaria del 2024 de los 17 Subcomités			

C. Claudia Aracely Osorio Santos

Jefa de Departamento de Desarrollo Municipal
 Elaboró

M.C. LIDIA ISABEL AGUILAR GOROCICA
 DIRECTORA OPERATIVA DEL COPLADE
 Revisó

M.C. LIDIA ISABEL AGUILAR GOROCICA
 DIRECTORA OPERATIVA DEL COPLADE
 Autorizó



GOBIERNO DEL ESTADO DE QUINTANA ROO
FORMATO EVALUATORIO PROGRAMÁTICO DEL SIPPRES FESIPPRES-01
INDICADORES

TRIMESTRE			
1	2	3	4

FECHA	
01/07/2024	


INSTITUCIÓN: 2111106106 - Secretaría de Finanzas y Planeación
PROGRAMA PRESUPUESTARIO: P011 - Consolidación del Modelo Gestión por Resultados
UNIDAD RESPONSABLE: 1106-2442 - Dirección de Planeación para la Inversión Pública
ACTIVIDAD: F.P.C01.A04 - Actualización de registro de proyectos de inversión pública productiva de Quintana Roo.

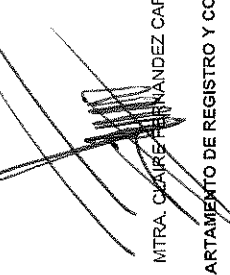
IDENTIFICACIÓN DEL INDICADOR	
Indicador	C01A04 - Porcentaje proyectos prioritarios para el desarrollo del estado que forman parte del registro de proyectos de Inversión Pública de Quintana Roo.

VARIABLES			
NUMERADOR	Proyectos prioritarios para el desarrollo del estado que forman parte del registro de proyectos de inversión pública productiva de Quintana Roo	Unidad de Medida del Numerador	2 - Acción
DENOMINADOR	Total de proyectos en el Registro de Proyectos de Inversión Pública de Quintana Roo	Unidad de Medida del Denominador	2 - Acción

METAS						
Línea Base	Año Meta	Meta Programada en el Año	Tipo de Meta	Comportamiento del Indicador hacia la Meta		Tipo de Método
				ASCENDENTE	DESCENDENTE	
2023	60.000	89.720	ACUMULATIVA	85.234	94.206	Verde
Valor:				85.234	94.206	Verde

Variable	Calendario Programado												
	Enero	Febrero	Marzo	Abril	Mayo	Junio	Julio	Agosto	Septiembre	Octubre	Noviembre	Diciembre	Total
NUMERADOR	0.000	0.000	6.000	0.000	0.000	36.000	0.000	0.000	36.000	0.000	0.000	18.000	96.000
DENOMINADOR	1.000	1.000	7.000	1.000	1.000	40.000	1.000	1.000	40.000	1.000	1.000	20.000	107.000

Elaboró:  MTRA. CLAIRES FERNANDEZ CARRILLO
JEFA DEL DEPARTAMENTO DE REGISTRO Y CONTROL DE INVERSIÓN

Revisó:  MTRA. KAREN BEATRIZ ARANA ALONZO
DIRECTORA DE PLANEACIÓN PARA LA INVERSIÓN PÚBLICA

Autorizó:



GOBIERNO DEL ESTADO DE QUINTANA ROO
 FORMATO EVALUATORIO PROGRAMÁTICO DEL SIPPRES FESIPRES-01
 INDICADORES



TRIMESTRE			
1	2	3	4


FECHA
01/07/2024

Variable	Calendario Modificado												Total
	Enero	Febrero	Marzo	Abril	Mayo	Junio	Julio	Agosto	Septiembre	Octubre	Noviembre	Diciembre	
NUMERADOR	0.000	0.000	6.000	0.000	0.000	36.000	0.000	0.000	36.000	0.000	0.000	18.000	96.000
DENOMINADOR	1.000	1.000	7.000	1.000	1.000	40.000	1.000	1.000	40.000	1.000	1.000	20.000	107.000


Variable	Calendario Ejecutado												Total
	Enero	Febrero	Marzo	Abril	Mayo	Junio	Julio	Agosto	Septiembre	Octubre	Noviembre	Diciembre	
NUMERADOR	0.000	0.000	6.000	0.000	0.000	37.000	0.000	0.000	0.000	0.000	0.000	0.000	43.000
DENOMINADOR	1.000	1.000	7.000	1.000	1.000	40.000	1.000	1.000	1.000	1.000	1.000	1.000	47.000

AVANCES PROGRAMÁTICOS									
Variable	Acumulado					Trimestral			
	Ejecutado	Nivel de Cumplimiento	Modificado	Ejecutado	Nivel de Cumplimiento	Modificado	Nivel de Cumplimiento	Denominador	Denominador
abs	92.500	102.778	89.362	91.489	101.973	102.381	2.778	0.000	0.000
%									
Observaciones									
Ninguna observación									

RESULTADOS		
Meta Anual Equivalente	Color del Semáforo	Observaciones
92.212	VERDE	Ninguna observación



 MTRA. CLAIPE FERNANDEZ CARRILLO
 JEFA DEL DEPARTAMENTO DE REGISTRO Y CONTROL DE INVERSIÓN



 MTRA. KAREN BEATRIZ ARANA ALONZO
 DIRECTORA DE PLANEACION PARA LA INVERSIÓN PÚBLICA

Autorizó

Elaboró

Revisó

Jefe del Departamento de Registro y Control de Inversión



**GOBIERNO DEL ESTADO DE QUINTANA ROO
FORMATO EVALUATORIO PROGRAMÁTICO DEL SIPPRES FESIPRES-01
INDICADORES**

TRIMESTRE		FECHA
1	3	08/07/2024
2	4	

INSTITUCIÓN: 2111106106 - Secretaría de Finanzas y Planeación
PROGRAMA PRESUPUESTARIO: P011 - Consolidación del Modelo Gestión por Resultados
UNIDAD RESPONSABLE: 1106-2414 - Dirección de Política y Programación Presupuestal
COMPONENTE: F.P.C02 - Ejecutores del gasto cuentan con Programas Presupuestarios con base en la Metodología de Marco Lógico publicados.

Indicador	C02 - Porcentaje de Programas Presupuestarios realizados con base en la Metodología de Marco Lógico, publicados.
------------------	--

VARIABLES	
NUMERADOR	Programas Presupuestarios con base en la Metodología de Marco Lógico publicados
DENOMINADOR	Total de Programas Presupuestarios elaborados
Unidad de Medida del Numerador	238 - Programa presupuestario
Unidad de Medida del Denominador	238 - Programa presupuestario

Linea Base	Año	Año Meta	Meta Programada en el Año	Tipo de Meta	Comportamiento del Indicador hacia la Meta	Tipo de Método	Semaforización				Valor		
							ASCENDENTE	NO ACUMULATIVA	PORCENTAJE	Verde		Amarillo	Rojo


Variable	Calendario Programado												
	Enero	Febrero	Marzo	Abril	Mayo	Junio	Julio	Agosto	Septiembre	Octubre	Noviembre	Diciembre	Total
NUMERADOR	0.000	0.000	163.000	0.000	0.000	0.000	0.000	0.000	0.000	0.000	0.000	0.000	163.000
DENOMINADOR	1.000	1.000	203.000	1.000	1.000	1.000	1.000	1.000	1.000	1.000	1.000	1.000	203.000

Variable	Calendario Modificado												
	Enero	Febrero	Marzo	Abril	Mayo	Junio	Julio	Agosto	Septiembre	Octubre	Noviembre	Diciembre	Total
NUMERADOR	0.000	0.000	163.000	0.000	0.000	0.000	0.000	0.000	0.000	0.000	0.000	0.000	163.000
DENOMINADOR	1.000	1.000	203.000	1.000	1.000	1.000	1.000	1.000	1.000	1.000	1.000	1.000	203.000

Elaboró:
L.P. y G.S. María Inés Angéles Domínguez García
Jefa de Departamento de Integración y Seguimiento Programático

Revisó:
L.P. y G.S. María Inés Angéles Domínguez García
Jefa de Departamento de Integración y Seguimiento Programático

Autorizó:
L.E.F. José Emmanuel Muñoz Cruz
Director de Política y Programación Presupuestal



GOBIERNO DEL ESTADO DE QUINTANA ROO
 FORMATO EVALUATORIO PROGRAMÁTICO DEL SIPRES FESIPRES-01
 INDICADORES



TRIMESTRE			
1	3	4	

FECHA	
08/07/2024	

Variable	Calendario Modificado												
	Enero	Febrero	Marzo	Abril	Mayo	Junio	Julio	Agosto	Septiembre	Octubre	Noviembre	Diciembre	Total
DENOMINADOR	1.000	1.000	203.000	1.000	1.000	1.000	1.000	1.000	1.000	1.000	1.000	1.000	203.000

Variable	Calendario Ejecutado												
	Enero	Febrero	Marzo	Abril	Mayo	Junio	Julio	Agosto	Septiembre	Octubre	Noviembre	Diciembre	Total
NUMERADOR	0.000	0.000	171.000	0.000	0.000	0.000	0.000	0.000	0.000	0.000	0.000	0.000	171.000
DENOMINADOR	1.000	1.000	203.000	1.000	1.000	1.000	1.000	1.000	1.000	1.000	1.000	1.000	203.000

AVANCES PROGRAMÁTICOS										VARIACION		
Modificado	Trimestral			Acumulado			Trimestral			Observaciones		
	Ejecutado	Nivel de Cumplimiento	Modificado	Ejecutado	Nivel de Cumplimiento	Modificado	Numerador	Denominador	%			
abs	0.000	%	abs	abs	%	abs	%	%	%	0.000	0.000	0.000
0.000	0.000	0.000	0.000	0.000	0.000	0.000	0.000	0.000	0.000	0.000	0.000	0.000

RESULTADOS		Observaciones
Meta Anual Equivalente	0.000	SIN META

L.P. y G.S. María de los Angeles Domínguez García

L.P. y G.S. María de los Angeles Domínguez García

L.E.F. José Emmanuel Muñoz Cruz

Jefa de Departamento de Integración y Seguimiento Programático

Jefa de Departamento de Integración y Seguimiento Programático

Director de Política y Programación Presupuestal

Elaboró

Revisó

Autorizó



GOBIERNO DEL ESTADO DE QUINTANA ROO
 FORMATO EVALUATORIO PROGRAMÁTICO DEL SIPPRES FESIPRES-01

INDICADORES

1	3	4
TRIMESTRE		
FECHA		
08/07/2024		

INSTITUCIÓN: 2111106106 - Secretaría de Finanzas y Planeación
 PROGRAMA PRESUPUESTARIO: P011 - Consolidación del Modelo Gestión por Resultados
 UNIDAD RESPONSABLE: 1106-2414 - Dirección de Política y Programación Presupuestal
 ACTIVIDAD: F.P.C02.A01 - Programación con base en la Metodología de Marco Lógico.

IDENTIFICACIÓN DEL INDICADOR	
Indicador	C02A01 - Porcentaje de Programas Presupuestarios que obtienen una cualificación en rango verde, en la etapa de integración Programática.

VARIABLES		
NUMERADOR	Programas Presupuestarios que se liberan de la etapa de Integración Programática en rango verde	Unidad de Medida del Numerador 238 - Programa presupuestario
DENOMINADOR	Total de Programas Presupuestarios registrados en la etapa de Integración Programática	Unidad de Medida del Denominador 238 - Programa presupuestario

METAS							
Línea Base	Año Meta	Meta Programada en el Año	Tipo de Meta	Comportamiento del Indicador hacia la Meta	Tipo de Método	Sematización	
						Verde	Amarillo
Año: 2022	2024	70.339	NO ACUMULATIVA	ASCENDENTE	PORCENTAJE	66.822	73.856
Valor:	0.000	2024				63.305	63.304
							73.857

Variable	Calendario Programado												
	Enero	Febrero	Marzo	Abril	Mayo	Junio	Julio	Agosto	Septiembre	Octubre	Noviembre	Diciembre	Total
NUMERADOR	0.000	0.000	121.000	0.000	0.000	0.000	0.000	0.000	0.000	0.000	0.000	0.000	121.000
DENOMINADOR	1.000	1.000	203.000	1.000	1.000	1.000	1.000	1.000	1.000	1.000	1.000	1.000	203.000

Variable	Calendario Modificado												
	Enero	Febrero	Marzo	Abril	Mayo	Junio	Julio	Agosto	Septiembre	Octubre	Noviembre	Diciembre	Total
NUMERADOR	0.000	0.000	83.000	0.000	0.000	0.000	0.000	0.000	0.000	0.000	0.000	0.000	83.000

L.P. y Q.S. María de los Angeles Dominguez Garcia

L.P. y Q.S. María de los Angeles Dominguez Garcia

L.E.F. Nise Emmanuel Muñoz Cruz

Jefa de Departamento de Integración y Seguimiento Programático

Jefa de Departamento de Integración y Seguimiento Programático

Director de Política y Programación Presupuestal

Elaboró

Revisó

Autorizó



SEFIPLAN
SECRETARÍA DE FINANZAS Y PLANEACIÓN

GOBIERNO DEL ESTADO DE QUINTANA ROO
 FORMATO EVALUATORIO PROGRAMÁTICO DEL SIPRES FESIPRES-01
 INDICADORES



TRIMESTRE			
1	2	3	4

FECHA	
08/07/2024	

Variable	Calendario Modificado												Total	
	Enero	Febrero	Marzo	Abril	Mayo	Junio	Julio	Agosto	Septiembre	Octubre	Noviembre	Diciembre		
DENOMINADOR	1.000	1.000	118.000	1.000	1.000	1.000	1.000	1.000	1.000	1.000	1.000	1.000	1.000	118.000
Variable	Calendario Ejecutado												Total	
	Enero	Febrero	Marzo	Abril	Mayo	Junio	Julio	Agosto	Septiembre	Octubre	Noviembre	Diciembre		
NUMERADOR	0.000	0.000	82.000	0.000	0.000	0.000	0.000	0.000	0.000	0.000	0.000	0.000	0.000	82.000
DENOMINADOR	1.000	1.000	118.000	1.000	1.000	1.000	1.000	1.000	1.000	1.000	1.000	1.000	1.000	118.000

AVANCES PROGRAMÁTICOS										VARIACIÓN			
Modificado	abs	%	Trimestral		Acumulado		Trimestral		Observaciones				
			Ejecutado	Nivel de Cumplimiento	Ejecutado	Modificado	Nivel de Cumplimiento	Denominador					
0.000	0.000	0.000	abs	%	abs	%	abs	%	0.000				
									Observaciones				

RESULTADOS		Observaciones
Meta Anual Equivalente	0.000	SIN META

[Signature]
 L.P. y G.S. María de los Angeles Domínguez García
 Jefa de Departamento de Integración y Seguimiento Programático


[Signature]
 L.P. y G.S. María de los Angeles Domínguez García
 Jefa de Departamento de Integración y Seguimiento Programático

[Signature]
 L.E. Flores Emmanuel Muñoz Cruz
 Director de Política y Programación Presupuestal

Elaboró

Revisó

Autorizó



GOBIERNO DEL ESTADO DE QUINTANA ROO
 FORMATO EVALUATORIO PROGRAMÁTICO DEL SIPRES FESIPPRES-01

INDICADORES

TRIMESTRE			
1	3	4	

FECHA	
08/07/2024	

INSTITUCIÓN: 2111106106 - Secretaría de Finanzas y Planeación
 PROGRAMA PRESUPUESTARIO: P011 - Consolidación del Modelo Gestión por Resultados
 UNIDAD RESPONSABLE: 1106-2414 - Dirección de Política y Programación Presupuestal
 ACTIVIDAD: F.P.C02.A02 - Presupuestación bajo un esquema de Costeo por Meta.

IDENTIFICACIÓN DEL INDICADOR	
Indicador	C02A02 - Nivel de cumplimiento en el esquema de distribución de la asignación presupuestal 25/75

VARIABLES	
NUMERADOR	Porcentaje destinado a gastos sustantivos en la asignación presupuestal
DENOMINADOR	Porcentaje total asignado a los programas presupuestarios
Unidad de Medida del Numerador	226 - Porcentaje
Unidad de Medida del Denominador	226 - Porcentaje

METAS												
Línea Base	Año Meta	Meta Programada en el Año	Tipo de Meta	Comportamiento del Indicador hacia la Meta	Tipo de Método	Sematización						
						Verde	Amarillo	Rojo				
2023	2024	75.000	NO ACUMULATIVA	ASCENDENTE	PORCENTAJE	71.250	78.750	71.249	67.500	71.249	67.499	78.751

Variable	Calendario Programado												
	Enero	Febrero	Marzo	Abril	Mayo	Junio	Julio	Agosto	Septiembre	Octubre	Noviembre	Diciembre	Total
NUMERADOR	0.000	0.000	75.000	0.000	0.000	0.000	0.000	0.000	0.000	0.000	0.000	0.000	75.000
DENOMINADOR	1.000	1.000	100.000	1.000	1.000	1.000	1.000	1.000	1.000	1.000	1.000	1.000	100.000

Variable	Calendario Modificado												
	Enero	Febrero	Marzo	Abril	Mayo	Junio	Julio	Agosto	Septiembre	Octubre	Noviembre	Diciembre	Total
NUMERADOR	0.000	0.000	75.000	0.000	0.000	0.000	0.000	0.000	0.000	0.000	0.000	0.000	75.000
DENOMINADOR	1.000	1.000	100.000	1.000	1.000	1.000	1.000	1.000	1.000	1.000	1.000	1.000	100.000

LP y G.S. Martínez Los Angeles Dominguez Garcia

LP y G.S. Martínez Los Angeles Dominguez Garcia

L.E. Flores Emmanuel Muñoz Cruz

Jefa de Departamento de Integración y Seguimiento Programático


Jefa de Departamento de Integración y Seguimiento Programático

Director de Política y Programación Presupuestal

Elaboró

Revisó

Autorizó



SERIPLAN
SECRETARÍA DE FINANZAS Y PLANEACIÓN

GOBIERNO DEL ESTADO DE QUINTANA ROO
 FORMATO EVALUATORIO PROGRAMÁTICO DEL SIPRES FESIPRES-01
 INDICADORES



TRIMESTRE			
1	2	3	4

FECHA	
08/07/2024	

Variable	Calendario Modificado												
	Enero	Febrero	Marzo	Abril	Mayo	Junio	Julio	Agosto	Septiembre	Octubre	Noviembre	Diciembre	Total
DENOMINADOR	1.000	1.000	100.000	1.000	1.000	1.000	1.000	1.000	1.000	1.000	1.000	1.000	100.000
Variable	Calendario Ejecutado												
	Enero	Febrero	Marzo	Abril	Mayo	Junio	Julio	Agosto	Septiembre	Octubre	Noviembre	Diciembre	Total
NUMERADOR	0.000	0.000	74.664	0.000	0.000	0.000	0.000	0.000	0.000	0.000	0.000	0.000	74.664
DENOMINADOR	1.000	1.000	100.000	1.000	1.000	1.000	1.000	1.000	1.000	1.000	1.000	1.000	100.000

AVANCES PROGRAMÁTICOS									
Variable	Acumulado					Trimestral			
	Ejecutado	Nivel de Cumplimiento	Modificado	Ejecutado	Nivel de Cumplimiento	Numerador	Denominador	Numerador	Denominador
abs	0.000	%	abs	abs	%	%	%	%	%
0.000	0.000	0.000	0.000	0.000	0.000	0.000	0.000	0.000	0.000
Observaciones									

RESULTADOS	
Meta Anual Equivalente	Color del Semáforo
0.000	SIN META
Observaciones	

L.P y G.S María de los Ángeles Domínguez García

Jefa de Departamento de Integración y Seguimiento Programático

Elaboró

L.P y G.S María de los Ángeles Domínguez García


Jefa de Departamento de Integración y Seguimiento Programático

Revisó

L.E.F. José Emmanuel Muñoz Cruz

Director de Política y Programación Presupuestal

Autorizó



GOBIERNO DEL ESTADO DE QUINTANA ROO

FORMATO EVALUATORIO PROGRAMÁTICO DEL SIPRES FESIPRES-01
INDICADORES



TRIMESTRE			
1	3	4	

FECHA	
03/07/2024	

INSTITUCIÓN: 2111106106 - Secretaría de Finanzas y Planeación
 PROGRAMA PRESUPUESTARIO: P011 - Consolidación del Modelo Gestión por Resultados
 UNIDAD RESPONSABLE: 1106-2413 - Dirección de Control Presupuestal
 COMPONENTE: F.P.C03 - Ejecutores del gasto ejercen recursos con resultados reportados.

INDICADOR		C03 - Porcentaje de Estados Analíticos del Gasto publicados, relacionados con el recurso de los servicios	
IDENTIFICACIÓN DEL INDICADOR		Unidad de Medida del Numerador	Unidad de Medida del Denominador
NUMERADOR	numero de publicaciones en la pagina de la sefiplan	103 - Documento	
DENOMINADOR	numero de publicaciones en la pagina de la sefiplan	103 - Documento	

VARIABLES

Línea Base		Año Meta	Meta Programada en el Año	Tipo de Meta	Comportamiento del Indicador hacia la Meta	Tipo de Método	Semaforización		
Año:	Valor:	2022	100.000	ACUMULATIVA	ASCENDENTE	PORCENTAJE	Verde	Amarillo	Rojo
	100.000	2024	100.000				95.000	90.000	89.999

Variable	Calendario Programado												Total
	Enero	Febrero	Marzo	Abril	Mayo	Junio	Julio	Agosto	Septiembre	Octubre	Noviembre	Diciembre	
NUMERADOR	0.000	0.000	73.000	0.000	0.000	73.000	0.000	0.000	73.000	0.000	0.000	73.000	73.000
DENOMINADOR	1.000	1.000	85.000	1.000	1.000	85.000	1.000	1.000	85.000	1.000	1.000	85.000	85.000

Variable	Calendario Modificado												Total
	Enero	Febrero	Marzo	Abril	Mayo	Junio	Julio	Agosto	Septiembre	Octubre	Noviembre	Diciembre	
NUMERADOR	0.000	0.000	13.000	0.000	0.000	13.000	0.000	0.000	13.000	0.000	0.000	13.000	52.000

Castillo Solís Mariana Evelyn
Analista Profesional

Elaboró

Leydi Aracely Domínguez Ávila
Jefa de Departamento

Revisó

L.C. CARLOS ALBERTO RODRIGUEZ PRIEGO
DIRECTOR DE CONTROL PRESUPUESTAL

Autorizó



GOBIERNO DEL ESTADO DE QUINTANA ROO
 FORMATO EVALUATORIO PROGRAMÁTICO DEL SIPRES FESIPRES-01
 INDICADORES



TRIMESTRE			
1	3	4	

FECHA	
03/07/2024	

Variable	Calendario Modificado												Total
	Enero	Febrero	Marzo	Abril	Mayo	Junio	Julio	Agosto	Septiembre	Octubre	Noviembre	Diciembre	
DENOMINADOR	1.000	1.000	13.000	1.000	1.000	13.000	1.000	1.000	13.000	1.000	1.000	13.000	52.000

Variable	Calendario Ejecutado												Total
	Enero	Febrero	Marzo	Abril	Mayo	Junio	Julio	Agosto	Septiembre	Octubre	Noviembre	Diciembre	
NUMERADOR	0.000	0.000	13.000	0.000	0.000	13.000	0.000	0.000	0.000	0.000	0.000	0.000	26.000
DENOMINADOR	1.000	1.000	13.000	1.000	1.000	13.000	1.000	1.000	1.000	1.000	1.000	1.000	26.000

AVANCES PROGRAMÁTICOS										
Variable	Acumulado					Trimestral				
	Ejecutado		Modificado		Ejecutado		Nivel de Cumplimiento		Observaciones	
	abs	%	abs	%	abs	%	%	%	Observaciones	
100.000	100.000	100.000	100.000	100.000	100.000	100.000	100.000	100.000	0.000	0.000
SIN OBSERVACIONES										

RESULTADOS	
Meta Anual Equivalente	Color del Semáforo
100.000	VERDE
publicaciones realizadas en la página de la SERIPLAN apartado de Información Financiera Gubernamental	

Castillo Spolito Mariana Evelyn
 Analista Profesional


Leydi Araceli Dorantes Avila
 Jefa de Departamento

L.C. CARLOS ALBERTO RODRIGUEZ PRIEGO
 DIRECTOR DE CONTROL PRESUPUESTAL

Elaboró

Revisó

Autorizó



GOBIERNO DEL ESTADO DE QUINTANA ROO
FORMATO EVALUATORIO PROGRAMÁTICO DEL SIPRES FESIPRES-01
INDICADORES

1	3	4
---	---	---

TRIMESTRE	FECHA
	10/07/2024

INSTITUCIÓN: 2111108106 - Secretaría de Finanzas y Planeación
 PROGRAMA PRESUPUESTARIO: P011 - Consolidación del Modelo Gestión por Resultados
 UNIDAD RESPONSABLE: 1106-2414 - Dirección de Política y Programación Presupuestal
 ACTIVIDAD: F.P.C03.A01 - Seguimiento a los Programas Presupuestarios para el cumplimiento de sus metas.

IDENTIFICACIÓN DEL INDICADOR
 Indicador: C03A01 - Nivel de cumplimiento satisfactorio de los indicadores de desempeño que los Ejecutores del gasto reportan de manera trimestral.

VARIABLES

NUMERADOR	Porcentaje de indicadores que logran el semáforo verde en el reporte de sus metas del periodo reportado	Unidad de Medida del Numerador	226 - Porcentaje
DENOMINADOR	Porcentaje total de indicadores en las MIR de los Ejecutores del Gasto	Unidad de Medida del Denominador	226 - Porcentaje

METAS

Línea Base	Año Meta	Meta Programada en el Año	Tipo de Meta	Comportamiento del Indicador hacia la Meta	Tipo de Método	Semafización		
						Verde	Amarillo	Rojo
Año: 2023								
Valor: 0.000	2024	80.000	NO ACUMULATIVA	ASCENDENTE	PORCENTAJE	76.000	84.000	84.001

Calendario Programado

Variable	Enero	Febrero	Marzo	Abril	Mayo	Junio	Julio	Agosto	Septiembre	Octubre	Noviembre	Diciembre	Total
NUMERADOR	0.000	0.000	70.000	0.000	0.000	70.000	0.000	0.000	70.000	0.000	0.000	70.000	70.000
DENOMINADOR	1.000	1.000	100.000	1.000	1.000	100.000	1.000	1.000	100.000	1.000	1.000	100.000	100.000

Calendario Modificado

Variable	Enero	Febrero	Marzo	Abril	Mayo	Junio	Julio	Agosto	Septiembre	Octubre	Noviembre	Diciembre	Total
NUMERADOR	0.000	0.000	80.000	0.000	0.000	80.000	0.000	0.000	80.000	0.000	0.000	80.000	80.000

L.P. y G.S. María de los Angeles Dominguez Garcia

L.P. y G.S. María de los Angeles Dominguez Garcia

L.E.F. José Emmanuel Muñoz Cruz

Jefa de Departamento de Integración y Seguimiento Programático

Jefa de Departamento de Integración y Seguimiento Programático

Director de Política y Programación Presupuestal

Elaboró

Revisó

Autorizó



GOBIERNO DEL ESTADO DE QUINTANA ROO
 FORMATO EVALUATORIO PROGRAMÁTICO DEL SIPRES FESIPRES-01
 INDICADORES



TRIMESTRE			
1	2	3	4

FECHA
10/07/2024

Variable	Calendario Modificado												Total
	Enero	Febrero	Marzo	Abril	Mayo	Junio	Julio	Agosto	Septiembre	Octubre	Noviembre	Diciembre	
DENOMINADOR	1.000	1.000	100.000	1.000	1.000	100.000	1.000	1.000	100.000	1.000	1.000	100.000	100.000
Variable	Calendario Ejecutado												Total
	Enero	Febrero	Marzo	Abril	Mayo	Junio	Julio	Agosto	Septiembre	Octubre	Noviembre	Diciembre	
NUMERADOR	0.000	0.000	78.770	0.000	0.000	78.431	0.000	0.000	0.000	0.000	0.000	0.000	78.601
DENOMINADOR	1.000	1.000	100.000	1.000	1.000	100.000	1.000	1.000	1.000	1.000	1.000	1.000	100.000

AVANCES PROGRAMÁTICOS						VARIACIÓN		
Modificado	abs	%	Acumulado		Observaciones	Trimestral		
			Ejecutado	Modificado		Nivel de Cumplimiento	Denominador	
80.000	78.431	98.039	80.000	100.000	78.601	98.251	-1.961	0.000
			abs	%	abs	%		
			78.601	100.000	78.601	98.251	-1.961	0.000

El indicador refleja el porcentaje correspondiente del total de indicadores en las MIR de los Ejecutores del Gasto que logran el semáforo en verde en el reporte de sus metas a nivel Componente y Actividad. Se alcanzó una meta del 78.431% de indicadores que alcanzan el cumplimiento satisfactorio/rango verde en el reporte trimestral lo cual representa el 98.039% de cumplimiento respecto a la meta programada, obteniendo una semaforización color verde.

L.P. y G.S. María de los Angeles Domínguez García

Jefa de Departamento de Integración y Seguimiento Programático

Elaboró

L.P. y G.S. María de los Angeles Domínguez García

Jefa de Departamento de Integración y Seguimiento Programático

Revisó

L.E.F. José Emmanuel Muñoz Cruz

Director de Política y Programación Presupuestal

Autorizó



GOBIERNO DEL ESTADO DE QUINTANA ROO
 FORMATO EVALUATORIO PROGRAMÁTICO DEL SIPRES FESIPRES-01
 INDICADORES

TRIMESTRE			
1	3	4	

FECHA	
03/07/2024	

INSTITUCIÓN: 2111106106 - Secretaría de Finanzas y Planeación
 PROGRAMA PRESUPUESTARIO: P011 - Consolidación del Modelo Gestión por Resultados
 UNIDAD RESPONSABLE: 1106-2413 - Dirección de Control Presupuestal
 ACTIVIDAD: F.P.C03.A02 - Ejercicio y control de los recursos orientados a resultados.

Indicador		C03A02 - Eficiencia presupuestal	
NUMERADOR	Porcentaje del monto de presupuesto devengado en Programas Presupuestarios sustantivos	Unidad de Medida del Numerador	226 - Porcentaje
DENOMINADOR	Total del porcentaje del presupuesto devengado por los Ejecutores del Gasto	Unidad de Medida del Denominador	226 - Porcentaje

VARIABLES

Línea Base	Año Meta	Meta Programada en el Año	Tipo de Meta	Comportamiento del Indicador hacia la Meta	Tipo de Método	Sematización					
						Verde	Amarillo	Rojo			
0.000	2024	75.000	NO ACUMULATIVA	ASCENDENTE	PORCENTAJE	71.250	78.750	67.500	71.249	67.499	78.751

Variable	Calendario Programado												
	Enero	Febrero	Marzo	Abril	Mayo	Junio	Julio	Agosto	Septiembre	Octubre	Noviembre	Diciembre	Total
NUMERADOR	0.000	0.000	75.000	0.000	0.000	75.000	0.000	0.000	75.000	0.000	0.000	75.000	75.000
DENOMINADOR	1.000	1.000	100.000	1.000	1.000	100.000	1.000	1.000	100.000	1.000	1.000	100.000	100.000

Variable	Calendario Modificado												
	Enero	Febrero	Marzo	Abril	Mayo	Junio	Julio	Agosto	Septiembre	Octubre	Noviembre	Diciembre	Total
NUMERADOR	0.000	0.000	75.000	0.000	0.000	75.000	0.000	0.000	75.000	0.000	0.000	75.000	75.000

Castillo *[Firma]* Evelyn
 Analista Profesional


Elaboró

Revisó

Leydi Arcey Domínguez Ávila
 Jefa de Departamento

L.C. CARLOS ALBERTO RODRIGUEZ PRIEGO
 DIRECTOR DE CONTROL PRESUPUESTAL

Autorizó



GOBIERNO DEL ESTADO DE QUINTANA ROO

FORMATO EVALUATORIO PROGRAMÁTICO DEL SIPRES FESIPRES-01

INDICADORES

TRIMESTRE			
1	3	4	



SEIPPLAN

FECHA

03/07/2024

Variable	Calendario Modificado												
	Enero	Febrero	Marzo	Abril	Mayo	Junio	Julio	Agosto	Septiembre	Octubre	Noviembre	Diciembre	Total
DENOMINADOR	1.000	1.000	100.000	1.000	1.000	100.000	1.000	1.000	100.000	1.000	1.000	100.000	100.000

Variable	Calendario Ejecutado												
	Enero	Febrero	Marzo	Abril	Mayo	Junio	Julio	Agosto	Septiembre	Octubre	Noviembre	Diciembre	Total
NUMERADOR	0.000	0.000	69.600	0.000	0.000	72.000	0.000	0.000	0.000	0.000	0.000	0.000	70.820
DENOMINADOR	1.000	1.000	100.000	1.000	1.000	100.000	1.000	1.000	1.000	1.000	1.000	1.000	100.000

AVANCES PROGRAMÁTICOS									
Variable	Acumulado					Trimestral			
	Ejecutado	Modificado	Ejecutado	Nivel de Cumplimiento	%	Ejecutado	Nivel de Cumplimiento	%	Observaciones
75.000	abs	75.000	abs	100.000	%	70.820	94.427	%	-4.000
72.000	abs	72.000	abs	100.000	%	70.820	94.427	%	0.000
SIN OBSERVACIONES									

RESULTADOS		
Meta Anual Equivalente	Color del Semáforo	Observaciones
72.000	VERDE	Segundo trimestre eficiencia presupuestal

Castillo Sotelo Yvanda Evelyn
 Analista Profesional


Leydi Arcey Durantes Avila
 Jefa de Departamento

L.C. CARLOS ALBERTO RODRIGUEZ PRIEGO
 DIRECTOR DE CONTROL PRESUPUESTAL

Elaboró

Revisó

Autorizó



GOBIERNO DEL ESTADO DE QUINTANA ROO
FORMATO EVALUATORIO PROGRAMÁTICO DEL SIPRES FESIPRES-01
INDICADORES

TRIMESTRE			
1	2	3	4

FECHA	04/07/2024
-------	------------

INSTITUCIÓN: 2111106106 - Secretaría de Finanzas y Planeación
PROGRAMA PRESUPUESTARIO: P011 - Consolidación del Modelo Gestión por Resultados
UNIDAD RESPONSABLE: 1106-2411 - Dirección de Caja
COMPONENTE: F.P.C04 - Ejecutores del gasto que presentan su solicitud con información y soporte documental completos, debidamente pagados.

IDENTIFICACIÓN DEL INDICADOR	
Indicador	C04 - Porcentaje del flujo del ejercicio del gasto, respecto al pago a Ejecutores del Gasto.
VARIABLES	
NUMERADOR	Número de ejecutores pagados al trimestre según reportes financieros generados en el Sistema OperGov. 253 - Reporte
DENOMINADOR	Número de ejecutores programados para pago según reportes financieros generados en el Sistema OperGov. 253 - Reporte

METAS										
Linea Base	Año Meta	Meta Programada en el Año	Tipo de Meta	Comportamiento del Indicador hacia la Meta	Tipo de Método		Semaforización			
					ASCENDENTE	NO ACUMULATIVA	Verde	Amarillo	Rojo	
2023	2024	90.000	NO ACUMULATIVA	ASCENDENTE	PORCENTAJE	Verde	85.500	81.000	85.499	94.501

Variable	Calendario Programado												
	Enero	Febrero	Marzo	Abril	Mayo	Junio	Julio	Agosto	Septiembre	Octubre	Noviembre	Diciembre	Total
NUMERADOR	0.000	0.000	5.760.000	0.000	0.000	6.480.000	0.000	0.000	5.760.000	0.000	0.000	7.470.000	6.444.700
DENOMINADOR	1.000	1.000	6.400.000	1.000	1.000	7.200.000	1.000	1.000	6.400.000	1.000	1.000	8.300.000	7.160.777

Variable	Calendario Modificado												
	Enero	Febrero	Marzo	Abril	Mayo	Junio	Julio	Agosto	Septiembre	Octubre	Noviembre	Diciembre	Total
NUMERADOR	0.000	0.000	5.760.000	0.000	0.000	6.480.000	0.000	0.000	5.760.000	0.000	0.000	7.470.000	6.444.700

LIC. FÁTIMA ILIANA KONSTANTINNO GALAZ
LIC. MARTHA RIOCELI MOO MEX

JEFA DEL DEPARTAMENTO DE CONTROL DE PAGOS
ENCARGADA DE LA DIRECCIÓN DE CAJA

Elaboró
Revisó
Autorizó



GOBIERNO DEL ESTADO DE QUINTANA ROO
 FORMATO EVALUATORIO PROGRAMÁTICO DEL SIPRES FESIPRES-01
 INDICADORES



TRIMESTRE			
1	2	3	4

FECHA	
04/07/2024	

Variable	Calendario Modificado												Total
	Enero	Febrero	Marzo	Abril	Mayo	Junio	Julio	Agosto	Septiembre	Octubre	Noviembre	Diciembre	
DENOMINADOR	1.000	1.000	6,400.000	1.000	1.000	7,200.000	1.000	1.000	6,400.000	1.000	1.000	8,300.000	7,160.777

Variable	Calendario Ejecutado												Total
	Enero	Febrero	Marzo	Abril	Mayo	Junio	Julio	Agosto	Septiembre	Octubre	Noviembre	Diciembre	
NUMERADOR	0.000	0.000	5,714.000	0.000	0.000	6,800.000	0.000	0.000	0.000	0.000	0.000	0.000	6,304.123
DENOMINADOR	1.000	1.000	6,400.000	1.000	1.000	7,200.000	1.000	1.000	1.000	1.000	1.000	1.000	6,823.529


AVANCES PROGRAMÁTICOS														
Modificado	Trimestral						Acumulado						Trimestral	
	Ejecutado	Nivel de Cumplimiento	Modificado		Ejecutado		Nivel de Cumplimiento	Numerador		Denominador				
abs	%	abs	%	abs	%	abs	%	abs	%	abs	%	abs	%	
90.000	94.444	104.938	100.000	90.000	102.653	92.388	102.653	102.653	4.938	0.000	0.000	4.938	0.000	
Observaciones													PAGOS POR MES	

RESULTADOS	
Meta Anual Equivalente	Color del Semáforo
94.444	VERDE
TOTAL DE PAGOS POR MES A EJECUTORES DEL GASTO	

LIC. FÁTIMA ILIANA GONZÁLEZ TANTITNO GALAZ
 Jefa del Departamento de Control de Pagos
 Elaboró

LIC. MARTHA RIOCELI MOO MEX
 Encargada de la Dirección de Caja
 Revisó

LIC. MARTHA RIOCELI MOO MEX
 Encargada de la Dirección de Caja
 Autorizó





GOBIERNO DEL ESTADO DE QUINTANA ROO
FORMATO EVALUATORIO PROGRAMÁTICO DEL SIPPRES FESIPPRES-01
INDICADORES

TRIMESTRE			
1	2	3	4

FECHA
04/07/2024

INSTITUCIÓN: 2111106106 - Secretaría de Finanzas y Planeación
PROGRAMA PRESUPUESTARIO: P011 - Consolidación del Modelo Gestión por Resultados
UNIDAD RESPONSABLE: 1106-2411 - Dirección de Caja
ACTIVIDAD: F.P.C04.A01 - Integración y validación de Expedientes con información y soporte completo para la autorización del pago a los Ejecutores del gasto.

IDENTIFICACIÓN DEL INDICADOR	
Indicador	C04A01 - Porcentaje de Expedientes validados con soporte completo para el pago de los Ejecutores del Gasto.

VARIABLES	
NUMERADOR	Número de Expedientes debidamente integrados para el pago a los Ejecutores
DENOMINADOR	Número de Expedientes recibidos en proceso de validación para el pago a los Ejecutores.
	Unidad de Medida del Numerador: 126 - Expediente
	Unidad de Medida del Denominador: 126 - Expediente

METAS	
Linea Base	Comportamiento del Indicador hacia la Meta
Año: 2023	Método: PORCENTAJE
Valor: 0.000	ASCENDENTE
	ACUMULATIVA
	90.000
	2024
	0.000
	Verde
	85.500
	94.500
	Amarillo
	81.000
	85.499
	Rojo
	80.999
	94.501

Calendario Programado	
Variable	Enero
NUMERADOR	0.000
DENOMINADOR	1.000
	Febrero
	0.000
	1.000
	Marzo
	5.760.000
	6.400.000
	Abril
	0.000
	1.000
	Mayo
	0.000
	1.000
	Junio
	6.480.000
	7.200.000
	Julio
	0.000
	1.000
	Agosto
	0.000
	1.000
	Septiembre
	5.760.000
	6.400.000
	Octubre
	0.000
	1.000
	Noviembre
	0.000
	1.000
	Diciembre
	7.470.000
	8.300.000
	Total
	25.470.000
	28.300.000

Calendario Modificado	
Variable	Enero
NUMERADOR	0.000
	Febrero
	0.000
	Marzo
	5.760.000
	Abril
	0.000
	Mayo
	0.000
	Junio
	6.480.000
	Julio
	0.000
	Agosto
	0.000
	Septiembre
	5.760.000
	Octubre
	0.000
	Noviembre
	0.000
	Diciembre
	7.470.000
	Total
	25.470.000

LIC. FÁTIMA ILIANA CASTELLANTITNO GALAZ
 JEFA DEL DEPARTAMENTO DE CONTROL DE PAGOS

LIC. MARTHA RIOCELI MOO MEX
 ENCARGADA DE LA DIRECCIÓN DE CAJA

LIC. MARTHA RIOCELI MOO MEX
 ENCARGADA DE LA DIRECCIÓN DE CAJA

Elaboró

Revisó

Autorizó



GOBIERNO DEL ESTADO DE QUINTANA ROO
 FORMATO EVALUATORIO PROGRAMÁTICO DEL SIPPRES FESIPPRES-01
 INDICADORES



TRIMESTRE			
1	2	3	4

FECHA	
04/07/2024	

Variable	Calendario Modificado												Total
	Enero	Febrero	Marzo	Abril	Mayo	Junio	Julio	Agosto	Septiembre	Octubre	Noviembre	Diciembre	
DENOMINADOR	1.000	1.000	6,400.000	1.000	1.000	7,200.000	1.000	1.000	6,400.000	1.000	1.000	8,300.000	28,300.000
Variable	Calendario Ejecutado												Total
	Enero	Febrero	Marzo	Abril	Mayo	Junio	Julio	Agosto	Septiembre	Octubre	Noviembre	Diciembre	
NUMERADOR	0.000	0.000	- 5,714.000	0.000	0.000	6,800.000	0.000	0.000	0.000	0.000	0.000	0.000	12,514.000
DENOMINADOR	1.000	1.000	6,400.000	1.000	1.000	7,200.000	1.000	1.000	1.000	1.000	1.000	1.000	13,600.000


AVANCES PROGRAMÁTICOS										VARIACIÓN	
Acumulado										Trimestral	
Modificado	Nivel de Cumplimiento			Ejecutado			Nivel de Cumplimiento			Numerador	Denominador
	abs	%	abs	abs	%	abs	%	%	%		
90.000	94.444	104.938	90.000	100.000	92.015	102.239	102.239	4.938	0.000	Observaciones	EXPEDIENTES DE PAGO

RESULTADOS		Observaciones
Meta Anual Equivalente	94.444	TOTAL DE EXPEDIENTES DE PAGO DEBIDAMENTE INTEGRADOS
Color del Semáforo	VERDE	

LIC. FÁTIMA ILIANA COSTANTINO GALAZ
 Jefa del Departamento de Control de Pagos
 Elaboró

LIC. MARTHA RIOCELI MOO MEX
 Encargada de la Dirección de Caja
 Revisó

LIC. MARTHA RIOCELI MOO MEX
 Encargada de la Dirección de Caja
 Autorizó



TRIMESTRE			
1	2	3	4
FECHA			
02/07/2024			

INSTITUCIÓN: 2111106106 - Secretaría de Finanzas y Planeación
PROGRAMA PRESUPUESTARIO: P011 - Consolidación del Modelo Gestión por Resultados
UNIDAD RESPONSABLE: 1106-2412 - Dirección de Contabilidad Gubernamental
COMPONENTE: F.P.C05 - Cumplimiento en la aplicación de la Ley General de Contabilidad Gubernamental, así como las disposiciones emitidas por el CONAC.

IDENTIFICACIÓN DEL INDICADOR	
Indicador	C05 - Porcentaje de avance en la implementación de la Armonización Contable del Gobierno del Estado
NUMERADOR	Unidad de Medida del Numerador 253 - Reporte
DENOMINADOR	Unidad de Medida del Denominador 253 - Reporte

VARIABLES			
METAS			
Linea Base	Año Meta	Meta Programada en el Año	Tipo de Meta
2023	100.000	100.000	NO ACUMULATIVA
Valor:	100.000	2024	ASCENDENTE
			COMPORTEMIENTO DEL INDICADOR HACIA LA META
			Porcentaje
			Método
			Verde
			Amarillo
			Rojo

Variable	Calendario Programado												Total
	Enero	Febrero	Marzo	Abril	Mayo	Junio	Julio	Agosto	Septiembre	Octubre	Noviembre	Diciembre	
NUMERADOR	0.000	0.000	0.000	0.000	0.000	0.000	95.000	0.000	0.000	0.000	80.000	0.000	88.143
DENOMINADOR	1.000	1.000	1.000	1.000	1.000	1.000	95.000	1.000	1.000	1.000	80.000	1.000	88.143

Variable	Calendario Modificado												Total
	Enero	Febrero	Marzo	Abril	Mayo	Junio	Julio	Agosto	Septiembre	Octubre	Noviembre	Diciembre	
NUMERADOR	0.000	0.000	0.000	0.000	0.000	0.000	95.000	0.000	0.000	0.000	80.000	0.000	88.143
DENOMINADOR	1.000	1.000	1.000	1.000	1.000	1.000	95.000	1.000	1.000	1.000	80.000	1.000	88.143

Lic. Claudia Saraf Borges Castán

Jefa de Departamento de Registro Patrimonial


Elaboró

Mrs. Evelyn Sosa Batún
 Directora de Contabilidad Gubernamental

Revisó

Mrs. Evelyn Sosa Batún
 Directora de Contabilidad Gubernamental

Autorizó



GOBIERNO DEL ESTADO DE QUINTANA ROO
 FORMATO EVALUATORIO PROGRAMÁTICO DEL SIPRES FESIPRES-01
 INDICADORES



TRIMESTRE			
1	2	3	4

FECHA
02/07/2024

Variable	Calendario Modificado												Total
	Enero	Febrero	Marzo	Abril	Mayo	Junio	Julio	Agosto	Septiembre	Octubre	Noviembre	Diciembre	
DENOMINADOR	1,000	1,000	1,000	1,000	1,000	1,000	95,000	1,000	1,000	1,000	80,000	1,000	88,143

Variable	Calendario Ejecutado												Total
	Enero	Febrero	Marzo	Abril	Mayo	Junio	Julio	Agosto	Septiembre	Octubre	Noviembre	Diciembre	
NUMERADOR	0.000	0.000	0.000	0.000	0.000	0.000	0.000	0.000	0.000	0.000	0.000	0.000	0.000
DENOMINADOR	0.000	0.000	0.000	0.000	0.000	0.000	0.000	0.000	0.000	0.000	0.000	0.000	0.000

AVANCES PROGRAMÁTICOS										VARIACIÓN				
Acumulado										Trimestral				
Modificado	Ejecutado	Nivel de Cumplimiento	Modificado		Ejecutado		Nivel de Cumplimiento		Numerador	Denominador	%	%	%	%
			abs	%	abs	%	abs	%						
0.000	0.000	0.000	0.000	0.000	0.000	0.000	0.000	0.000	0.000	0.000	0.000	0.000	0.000	0.000

RESULTADOS		Observaciones	
Meta Anual Equivalente	0.000	Color del Semáforo	SIN META

Lic. Claudia Saraf Borges Castán
 Jefa de Departamento de Registro Patrimonial


Mtro. Ezequiel Sosa Batún
 Director de Contabilidad Gubernamental

Mtro. Ezequiel Sosa Batún
 Director de Contabilidad Gubernamental

Elaboró

Revisó

Autorizó



GOBIERNO DEL ESTADO DE QUINTANA ROO
 FORMATO EVALUATORIO PROGRAMÁTICO DEL SIPRES FESIPRES-01

INDICADORES

TRIMESTRE			
1	2	3	4
FECHA			
02/07/2024			

INSTITUCIÓN: 2111106106 - Secretaría de Finanzas y Planeación
PROGRAMA PRESUPUESTARIO: P011 - Consolidación del Modelo Gestión por Resultados
UNIDAD RESPONSABLE: 1106-2412 - Dirección de Contabilidad Gubernamental
ACTIVIDAD: F.P.C05-A01 - Capacitación a Servidores Públicos en materia de armonización contable.

Indicador		IDENTIFICACIÓN DEL INDICADOR	
		C05A01 - Servidores públicos capacitados en materia de Armonización Contable cada trimestre.	
NUMERADOR	Denominador	Unidad de Medida del Numerador	Unidad de Medida del Denominador
Número de servidores públicos capacitados al trimestre	Número de Servidores públicos programados para capacitarse al trimestre	253 - Reporte	253 - Reporte

Linea Base	Año Meta	Meta Programada en el Año	Tipo de Meta	Comportamiento del Indicador hacia la Meta	Tipo de Método			Total			
					ASCENDENTE	PORCENTAJE	Verde				
100.000	2024	92.800	ACUMULATIVA	ASCENDENTE	PORCENTAJE	88.160	97.440	83.520	88.159	83.519	97.441
Semafortización											
Amarillo											
Rojo											

Variable	Calendario Programado												
	Enero	Febrero	Marzo	Abril	Mayo	Junio	Julio	Agosto	Septiembre	Octubre	Noviembre	Diciembre	Total
NUMERADOR	0.000	0.000	0.000	0.000	0.000	0.000	0.000	0.000	696.000	0.000	0.000	0.000	696.000
DENOMINADOR	1.000	1.000	1.000	1.000	1.000	1.000	1.000	1.000	750.000	1.000	1.000	1.000	750.000

Variable	Calendario Modificado												
	Enero	Febrero	Marzo	Abril	Mayo	Junio	Julio	Agosto	Septiembre	Octubre	Noviembre	Diciembre	Total
NUMERADOR	0.000	0.000	0.000	0.000	0.000	0.000	0.000	0.000	696.000	0.000	0.000	0.000	696.000
DENOMINADOR	1.000	1.000	1.000	1.000	1.000	1.000	1.000	1.000	750.000	1.000	1.000	1.000	750.000

Lic. Claudia Sarai Borges Castán

Jefa de Departamento de Registro Patrimonial


Elaboró

Mtro. Everlio Sosa Batún
 Director de Contabilidad Gubernamental

Revisó

Mtro. Everlio Sosa Batún
 Director de Contabilidad Gubernamental

Autorizó



GOBIERNO DEL ESTADO DE QUINTANA ROO
 FORMATO EVALUATORIO PROGRAMÁTICO DEL SIPRES FESIPRES-01
 INDICADORES



TRIMESTRE			
1	2	3	4

FECHA	02/07/2024
-------	------------

Calendario Modificado

Variable	Enero	Febrero	Marzo	Abril	Mayo	Junio	Julio	Agosto	Septiembre	Octubre	Noviembre	Diciembre	Total
DENOMINADOR	1.000	1.000	1.000	1.000	1.000	1.000	1.000	1.000	750.000	1.000	1.000	1.000	750.000

Calendario Ejecutado

Variable	Enero	Febrero	Marzo	Abril	Mayo	Junio	Julio	Agosto	Septiembre	Octubre	Noviembre	Diciembre	Total
NUMERADOR	0.000	0.000	0.000	0.000	0.000	0.000	0.000	0.000	0.000	0.000	0.000	0.000	0.000
DENOMINADOR	0.000	0.000	0.000	0.000	0.000	0.000	0.000	0.000	0.000	0.000	0.000	0.000	0.000

AVANCES PROGRAMÁTICOS

Modificado	Trimestral		Acumulado		Trimestral	
	Ejecutado	Nivel de Cumplimiento	Modificado	Ejecutado	Nivel de Cumplimiento	Denominador
abs	0.000	%	abs	abs	%	%
0.000	0.000	0.000	0.000	0.000	0.000	0.000
						Observaciones

RESULTADOS

Méa Anual Equivalente	Color del Semáforo	Observaciones
0.000	SIN META	

Lic. Claudia Sarai Borges Castán

Mtro. Evelio Sosa Batún
 Director de Contabilidad Gubernamental


Mtro. Evelio Sosa Batún
 Director de Contabilidad Gubernamental

Jefa de Departamento de Registro Patrimonial

Autorizó

Revisó

Elaboró



GOBIERNO DEL ESTADO DE QUINTANA ROO
 FORMATO EVALUATORIO PROGRAMÁTICO DEL SIPRES FESIPRES-01
 INDICADORES



TRIMESTRE			
1	2	3	4

FECHA	03/07/2024
-------	------------

INSTITUCIÓN: 2111106106 - Secretaría de Finanzas y Planeación
PROGRAMA PRESUPUESTARIO: P011 - Consolidación del Modelo Gestión por Resultados
UNIDAD RESPONSABLE: 1106-2412 - Dirección de Contabilidad Gubernamental
ACTIVIDAD: F.P.C05.A02 - Actualización del Sistema de las normas emitidas por el CONAC.

IDENTIFICACIÓN DEL INDICADOR	
Indicador	C0502 - Publicaciones trimestrales de la información Financiera, Programática y Presupuestal en el portal de la SEFIPLAN

VARIABLES	
NUMERADOR	Publicaciones realizadas en la pagina de la SEFIPLAN
DENOMINADOR	Publicaciones programadas en la pagina de SEFIPLAN

METAS	
Año Base	2023
Año Meta	2024
Meta Programada en el Año	100.000
Tipo de Meta	NO ACUMULATIVA
Comportamiento del Indicador hacia la Meta	ASCENDENTE
Tipo de Método	PORCENTAJE
Semafización	
Verde	95.000
Amarillo	90.000
Rojo	89.999
Total	105.001

Calendario Programado	
Variable	Total
NUMERADOR	1.000
DENOMINADOR	1.000
Calendario Modificado	
Variable	Total
NUMERADOR	1.000
DENOMINADOR	1.000

Calendario Programado	
Variable	Total
NUMERADOR	1.000
DENOMINADOR	1.000
Calendario Modificado	
Variable	Total
NUMERADOR	1.000
DENOMINADOR	1.000

Mtro. Emilio Sosa Betún
 Director de Contabilidad Gubernamental


Mtro. Emilio Sosa Betún
 Director de Contabilidad Gubernamental

Lic. Claudia Saraf Borges Castán
 Jefa de Departamento de Registro Patrimonial

Revisó

Autorizó

Elaboró



GOBIERNO DEL ESTADO DE QUINTANA ROO
 FORMATO EVALUATORIO PROGRAMÁTICO DEL SIPPRES FESIPPRES-01
 INDICADORES



TRIMESTRE			
1	2	3	4

FECHA
03/07/2024

Variable	Calendario Modificado												Total	
	Enero	Febrero	Marzo	Abril	Mayo	Junio	Julio	Agosto	Septiembre	Octubre	Noviembre	Diciembre		
DENOMINADOR	1.000	1.000	1.000	1.000	1.000	1.000	1.000	1.000	1.000	1.000	1.000	1.000	1.000	1.000

Variable	Calendario Ejecutado												Total		
	Enero	Febrero	Marzo	Abril	Mayo	Junio	Julio	Agosto	Septiembre	Octubre	Noviembre	Diciembre			
NUMERADOR	1.000	0.000	0.000	1.000	0.000	0.000	0.000	0.000	0.000	0.000	0.000	0.000	0.000	0.000	1.000
DENOMINADOR	1.000	1.000	1.000	1.000	1.000	1.000	1.000	1.000	1.000	1.000	1.000	1.000	1.000	1.000	1.000

AVANCES PROGRAMÁTICOS										VARIACION	
Trimestral	Acumulado					Trimestral					
	Ejecutado	Modificado	Nivel de Cumplimiento	Ejecutado	Nivel de Cumplimiento	Numerador	Denominador	Nivel de Cumplimiento	Numerador	Denominador	
abs	abs	abs	%	abs	%	%	%	%	%	%	
100.000	100.000	100.000	100.000	100.000	100.000	100.000	100.000	100.000	-50.000	-50.000	
										Observaciones	
Se realizó la publicación del 1er Trimestre de 2024 de los Estados Financieros en la Página de la SEFIPLAN											

RESULTADOS		Observaciones
Meta Anual Equivalente	Color del Semáforo	
100.000	VERDE	Se realizó la publicación correspondiente al 1er Trimestre de 2024 de los Estados Financieros en la Página de la SEFIPLAN, durante el mes de Abril 2024

Mtro. Evelio Sosa Batún
 Director de Contabilidad Gubernamental

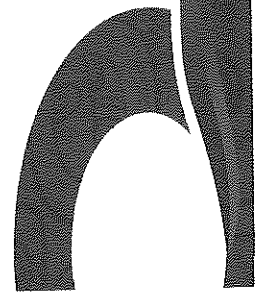
Mtro. Evelio Sosa Batún
 Director de Contabilidad Gubernamental

Lic. Claudia Serraf Borges Castán
 Jefa de Departamento de Registro Patrimonial

Autorizó

Revisó

Elaboró



GOBIERNO DEL ESTADO DE QUINTANA ROO
 FORMATO EVALUATORIO PROGRAMÁTICO DEL SIPRES FESIPRES-01
 INDICADORES



TRIMESTRE	
1	2
3	4

FECHA	
03/07/2024	

INSTITUCIÓN: 211106106 - Secretaría de Finanzas y Planeación
PROGRAMA PRESUPUESTARIO: P011 - Consolidación del Modelo Gestión por Resultados
UNIDAD RESPONSABLE: 1106-2412 - Dirección de Contabilidad Gubernamental
ACTIVIDAD: F.P.C05-A03 - Actualización del Sistema contable conforme a las nuevas normas emitidas por el Consejo Nacional de Armonización Contable.

Indicador		IDENTIFICACIÓN DEL INDICADOR	
	C05A03 - Reportes financieros generados en el Sistema de Contabilidad Gubernamental		


VARIABLES			
NUMERADOR	Reportes financieros generados en el Sistema de Contabilidad Gubernamental	Unidad de Medida del Numerador	253 - Reporte
DENOMINADOR	Reportes financieros programados a generar en el Sistema de Contabilidad Gubernamental	Unidad de Medida del Denominador	253 - Reporte

METAS			
Linea Base	Año Meta	Meta Programada en el Año	Tipo de Meta
2023	2024	100.000	NO ACUMULATIVA
Comportamiento del Indicador hacia la Meta		ASCENDENTE	DESCENDENTE
Método		Verde	Rojo
PORCENTAJE		95.000	105.000
SEMÁFORO		90.000	94.999
SEMÁFORO		89.999	105.001

Calendario Programado													
Variable	Enero	Febrero	Marzo	Abril	Mayo	Junio	Julio	Agosto	Septiembre	Octubre	Noviembre	Diciembre	Total
NUMERADOR	1.000	0.000	0.000	1.000	0.000	1.000	0.000	0.000	0.000	1.000	0.000	0.000	1.000
DENOMINADOR	1.000	1.000	1.000	1.000	1.000	1.000	1.000	1.000	1.000	1.000	1.000	1.000	1.000

Calendario Modificado													
Variable	Enero	Febrero	Marzo	Abril	Mayo	Junio	Julio	Agosto	Septiembre	Octubre	Noviembre	Diciembre	Total
NUMERADOR	1.000	0.000	0.000	1.000	0.000	1.000	0.000	0.000	0.000	1.000	0.000	0.000	1.000
DENOMINADOR	1.000	1.000	1.000	1.000	1.000	1.000	1.000	1.000	1.000	1.000	1.000	1.000	1.000

Elaboró: Lic. Claudia Sarai Borges Castán
Revisó: Mtro. Ezequiel Sosa Batún
Autorizó: Director de Contabilidad Gubernamental





TRIMESTRE			
1	2	3	4
			FECHA
			03/07/2024

Variable	Calendario Modificado												
	Enero	Febrero	Marzo	Abril	Mayo	Junio	Julio	Agosto	Septiembre	Octubre	Noviembre	Diciembre	Total
DENOMINADOR	1.000	1.000	1.000	1.000	1.000	1.000	1.000	1.000	1.000	1.000	1.000	1.000	1.000
Variable	Calendario Ejecutado												
NUMERADOR	1.000	0.000	0.000	1.000	0.000	0.000	0.000	0.000	0.000	0.000	0.000	0.000	0.000
DENOMINADOR	1.000	1.000	1.000	1.000	1.000	1.000	1.000	1.000	1.000	1.000	1.000	1.000	1.000

AVANCES PROGRAMÁTICOS									
Modificado	Ejecutado	Nivel de Cumplimiento	Acumulado			Trimestral			Observaciones
			Modificado	Ejecutado	Nivel de Cumplimiento	Nivel de Cumplimiento	Numerador	Denominador	
abs	abs	%	abs	abs	%	%	%	%	%
100.000	100.000	100.000	100.000	100.000	100.000	100.000	100.000	100.000	-50.000

RESULTADOS	
Métra Anual Equivalente	Color del Semáforo
100.000	VERDE
Observaciones	
Se realiza la generación de los estados financieros correspondiente al primer trimestre de 2024 en el sistema OPERGOB durante el mes de abril de 2024	

Claudia Sañal Borges Castán

Director de Registro Patrimonial


aboró

Mrs. Evelio Sosa Batún
 Director de Contabilidad Gubernamental

Revisó

Mrs. Evelio Sosa Batún
 Director de Contabilidad Gubernamental

Autorizó





**GOBIERNO DEL ESTADO DE QUINTANA ROO
FORMATO EVALUATORIO PROGRAMÁTICO DEL SIPPRES FESIPPRES-01
INDICADORES**

TRIMESTRE			
1	2	3	4

FECHA
08/07/2024

INSTITUCIÓN: 2111106106 - Secretaría de Finanzas y Planeación
PROGRAMA PRESUPUESTARIO: P011 - Consolidación del Modelo Gestión por Resultados
UNIDAD RESPONSABLE: 1106-2206 - Subsecretaría de Análisis Económico y Finanzas Públicas
COMPONENTE: F.P.C06 - Boletín de información económica y de finanzas públicas para toma de decisiones entregado.

INDICADOR		C06 - Porcentaje de Boletines Trimestrales Públicos de Información económica y de finanzas públicas.	
NUMERADOR	Denominador	Unidad de Medida del Numerador	Unidad de Medida del Denominador
Boletines publicados de información económica y de finanzas públicas	Boletines programados de información económica y de finanzas públicas	56 - Boletín	56 - Boletín

Linea Base		Año Meta	Meta Programada en el Año	Tipo de Meta	Comportamiento del Indicador hacia la Meta	Tipo de Método	Sematización			
2022	25.000	2024	100.000	ACUMULATIVA	ASCENDENTE	PORCENTAJE	Verde	Amarillo	Rojo	
Valor:							95.000	90.000	94.999	105.001

Variable	Calendario Programado												
	Enero	Febrero	Marzo	Abril	Mayo	Junio	Julio	Agosto	Septiembre	Octubre	Noviembre	Diciembre	Total
NUMERADOR	0.000	0.000	0.000	0.000	1.000	1.000	0.000	1.000	0.000	0.000	1.000	0.000	3.000
DENOMINADOR	1.000	1.000	1.000	1.000	1.000	1.000	1.000	1.000	1.000	1.000	1.000	1.000	3.000

Variable	Calendario Modificado												
	Enero	Febrero	Marzo	Abril	Mayo	Junio	Julio	Agosto	Septiembre	Octubre	Noviembre	Diciembre	Total
NUMERADOR	0.000	0.000	0.000	0.000	1.000	1.000	0.000	1.000	0.000	0.000	1.000	0.000	3.000

Mtro. Adrian Iglesias Tujun González

Jefe de Departamento de Información Estadística y Enlace

Lic. Jesús Rolando Berlanga Cruz

Director de Información Estadística y Análisis Económico.

Mtro. Jesús Ricardo Avila Ramirez

Subsecretaría de Análisis Económico y Finanzas Públicas

Autorizó

Elaboró

Revisó

GOBIERNO DEL ESTADO DE QUINTANA ROO
 FORMATO EVALUATORIO PROGRAMÁTICO DEL SIPPRES FESIPPRES-01
 INDICADORES



TRIMESTRE				FECHA
1	2	3	4	08/07/2024

Variable	Calendario Modificado												Total	
	Enero	Febrero	Marzo	Abril	Mayo	Junio	Julio	Agosto	Septiembre	Octubre	Noviembre	Diciembre		
DENOMINADOR	1.000	1.000	1.000	1.000	1.000	1.000	1.000	1.000	1.000	1.000	1.000	1.000	1.000	3.000
Variable	Calendario Ejecutado													
NUMERADOR	0.000	0.000	0.000	0.000	1.000	0.000	0.000	0.000	0.000	0.000	0.000	0.000	0.000	1.000
DENOMINADOR	1.000	1.000	1.000	1.000	1.000	1.000	1.000	1.000	1.000	1.000	1.000	1.000	1.000	1.000

AVANZES PROGRAMÁTICOS										VARIACION				
Modificado	Acumulado					Trimestral								
	Ejecutado	Nivel de Cumplimiento	Modificado	Ejecutado	Nivel de Cumplimiento	Numerador	Denominador	Nivel de Cumplimiento	Numerador	Denominador				
abs	100.000	100.000	100.000	abs	100.000	100.000	%	100.000	%	0.000	0.000	%	0.000	0.000
100.000	100.000	100.000	100.000	abs	100.000	100.000	%	100.000	%	0.000	0.000	%	0.000	0.000
Observaciones														

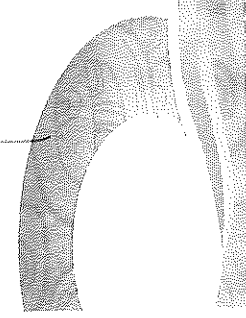
RESULTADOS		Observaciones
Meta Anual Equivalente	100.000	Color del Semáforo VERDE

Mtro. Adhán Isidro Carr González
 Jefe de Departamento de Información Estadística y Enlace

Elaboró

Lic. Jesús Rolando Martínez Chub
 Director de Información Estadística y Análisis Económico.
 Revisó

Mtro. Jesús Fricas de Ayala Ramírez
 Subsecretaría de Análisis Económico y Finanzas Públicas
 Autorizó



GOBIERNO DEL ESTADO DE QUINTANA ROO
 FORMATO EVALUATORIO PROGRAMÁTICO DEL SIPPRES FESIPPRES-01
 INDICADORES

TRIMESTRE			
1	2	3	4

FECHA	
02/07/2024	

INSTITUCIÓN: 2111106106 - Secretaría de Finanzas y Planeación
 PROGRAMA PRESUPUESTARIO: P011 - Consolidación del Modelo Gestión por Resultados
 UNIDAD RESPONSABLE: 1106-2409 - Dirección de Análisis de Finanzas Públicas
 ACTIVIDAD: F.P.C06.A01 - Implementación de mejores prácticas de acuerdo a entes evaluadores externos en la publicación de estados financieros.

IDENTIFICACIÓN DEL INDICADOR	
Indicador	C06A01 - Porcentaje de Estados Financieros trimestrales publicados de acuerdo a entes evaluadores externos.

VARIABLES	
NUMERADOR	Estados Financieros publicados de acuerdo a los criterios de entes evaluadores externos
DENOMINADOR	Estados Financieros programados
	Unidad de Medida del Numerador: 103 - Documento
	Unidad de Medida del Denominador: 103 - Documento

METAS													
Año:	2022	Año Meta	Meta Programada en el Año	Tipo de Meta	Comportamiento del Indicador hacia la Meta	Tipo de Método		Rojo					
						ASCENDENTE	PORCENTAJE		Verde	Amarillo			
Valor:	100.000	2024	100.000	ACUMULATIVA				95.000	105.000	90.000	94.999	89.999	105.001

Variable	Calendario Programado												
	Enero	Febrero	Marzo	Abril	Mayo	Junio	Julio	Agosto	Septiembre	Octubre	Noviembre	Diciembre	Total
NUMERADOR	0.000	18.000	0.000	0.000	18.000	0.000	0.000	18.000	0.000	0.000	18.000	0.000	72.000
DENOMINADOR	1.000	18.000	1.000	1.000	18.000	1.000	1.000	18.000	1.000	1.000	18.000	1.000	72.000

Variable	Calendario Modificado												
	Enero	Febrero	Marzo	Abril	Mayo	Junio	Julio	Agosto	Septiembre	Octubre	Noviembre	Diciembre	Total
NUMERADOR	0.000	18.000	0.000	0.000	18.000	0.000	0.000	18.000	0.000	0.000	18.000	0.000	72.000

Lic. José Luis Rodríguez Orián

Jefe de Departamento de Información técnica Hacendaría.

Elaboró


Revisó

Jefe de Departamento de Información técnica Hacendaría.

Lic. José Luis Rodríguez Orián

L.C. Brenda Mayer González Flores.

Autorizó



TRIMESTRE			
1	2	3	4

FECHA
02/07/2024

Variable	Calendario Modificado												
	Enero	Febrero	Marzo	Abril	Mayo	Junio	Julio	Agosto	Septiembre	Octubre	Noviembre	Diciembre	Total
DENOMINADOR	1.000	18.000	1.000	1.000	18.000	1.000	1.000	18.000	1.000	1.000	18.000	1.000	72.000

Variable	Calendario Ejecutado												
	Enero	Febrero	Marzo	Abril	Mayo	Junio	Julio	Agosto	Septiembre	Octubre	Noviembre	Diciembre	Total
NUMERADOR	0.000	18.000	0.000	0.000	18.000	0.000	0.000	0.000	0.000	0.000	0.000	0.000	36.000
DENOMINADOR	1.000	18.000	1.000	1.000	18.000	1.000	1.000	1.000	1.000	1.000	1.000	1.000	36.000

AVANCES PROGRAMÁTICOS												VARIACION		
Acumulado												Trimestral		
Modificado	Ejecutado			Modificado			Ejecutado			Nivel de Cumplimiento			Denominador	
	abs	%	abs	abs	%	abs	%	%	%	%	%	%	%	
100.000	100.000	100.000	100.000	100.000	100.000	100.000	100.000	100.000	100.000	100.000	100.000	0.000	0.000	
Observaciones														

RESULTADOS	
Meta Anual Equivalente	Color del Semáforo
100.000	VERDE
Sin observaciones	

Lic. José Luis Poot Chan.

Jefe de Departamento de Información técnica Hacendaria.

Elaboró

Lic. José Luis Poot Chan.


Jefe de Departamento de Información técnica Hacendaria.

Revisó

L.C. Brenda Mayrel Gonzalez Flores.

Directora de Análisis de Finanzas Públicas.

Autorizó



GOBIERNO DEL ESTADO DE QUINTANA ROO
 FORMATO EVALUATORIO PROGRAMÁTICO DEL SIPPRES FESIPPRES-01
 INDICADORES

TRIMESTRE				FECHA
1	2	3	4	02/07/2024



INSTITUCIÓN: 2111106106 - Secretaría de Finanzas y Planeación
 PROGRAMA PRESUPUESTARIO: P011 - Consolidación del Modelo Gestión por Resultados
 UNIDAD RESPONSABLE: 1106-2455 - Dirección de Información Estadística y Análisis Económico
 ACTIVIDAD: F.P.C06.A02 - Publicación de informes de análisis del entorno económico.

IDENTIFICACIÓN DEL INDICADOR

Indicador	C06A02 - Porcentaje de Informes trimestrales publicados de proyecciones económicas.	
NUMERADOR	Informes trimestrales publicados de proyecciones económicas	
DENOMINADOR	Informes trimestrales programados de proyecciones económicas	
Unidad de Medida del Numerador	145 - Informe	
Unidad de Medida del Denominador	145 - Informe	

METAS

Línea Base	Año Meta	Meta Programada en el Año	Tipo de Meta	Comportamiento del Indicador hacia la Meta	Tipo de Método	Sematización			
						Verde	Amarillo	Rojo	
Año: 2023	2024	100.000	ACUMULATIVA	ASCENDENTE	PORCENTAJE	95.000	105.000	94.999	105.001

Calendario Programado

Variable	Calendario Programado												
	Enero	Febrero	Marzo	Abril	Mayo	Junio	Julio	Agosto	Septiembre	Octubre	Noviembre	Diciembre	Total
NUMERADOR	0.000	1.000	0.000	0.000	1.000	0.000	0.000	1.000	0.000	0.000	1.000	0.000	4.000
DENOMINADOR	1.000	1.000	1.000	1.000	1.000	1.000	1.000	1.000	1.000	1.000	1.000	1.000	4.000

Calendario Modificado

Variable	Calendario Modificado												
	Enero	Febrero	Marzo	Abril	Mayo	Junio	Julio	Agosto	Septiembre	Octubre	Noviembre	Diciembre	Total
NUMERADOR	0.000	1.000	0.000	0.000	1.000	0.000	0.000	1.000	0.000	0.000	1.000	0.000	4.000

Lic. *[Signature]* Coto Pech
 Analista Profesional

Mtro. *[Signature]* Adrian Isaias Yun Gonzalez
 Jefe de Departamento de Información Estadística y Enlace

Lic. *[Signature]* Jesús Rolando Barrera Chus
 Director de Información Estadística y Análisis Económico

Revisó: *[Signature]*
 Autorizó: *[Signature]*



GOBIERNO DEL ESTADO DE QUINTANA ROO
FORMATO EVALUATORIO PROGRAMÁTICO DEL SIPRES FESIPRES-01
INDICADORES



TRIMESTRE			
1	2	3	4

FECHA	
02/07/2024	

Variable	Calendario Modificado												Total	
	Enero	Febrero	Marzo	Abril	Mayo	Junio	Julio	Agosto	Septiembre	Octubre	Noviembre	Diciembre		
DENOMINADOR	1.000	1.000	1.000	1.000	1.000	1.000	1.000	1.000	1.000	1.000	1.000	1.000	1.000	4.000
Variable	Calendario Ejecutado												Total	
	Enero	Febrero	Marzo	Abril	Mayo	Junio	Julio	Agosto	Septiembre	Octubre	Noviembre	Diciembre		
NUMERADOR	0.000	1.000	0.000	0.000	1.000	0.000	0.000	0.000	0.000	0.000	0.000	0.000	0.000	2.000
DENOMINADOR	1.000	1.000	1.000	1.000	1.000	1.000	1.000	1.000	1.000	1.000	1.000	1.000	1.000	2.000

AVANDES PROGRAMÁTICOS										VARIACION	
Modificado	Trimestral			Acumulado			Trimestral		Observaciones		
	Ejecutado	Nivel de Cumplimiento	Modificado	Ejecutado	Nivel de Cumplimiento	Ejecutado	Nivel de Cumplimiento				
abs	100.000	%	abs	100.000	%	abs	%	0.000	0.000		
100.000	100.000	100.000	100.000	100.000	100.000	100.000	100.000	0.000	0.000		

RESULTADOS	
Meta Anual Equivalente	Color del Semáforo
100.000	VERDE

Lic. Constantino Coto Pech
 Analista Profesional
 Elaboró

Mtro. Adrián Isaias Tur González
 Jefe de Departamento de Información Estadística y Enlace
 Revisó

Lic. Jesús Rolando Barrera Chuc
 Director de Información Estadística y Análisis Económico
 Autorizó



GOBIERNO DEL ESTADO DE QUINTANA ROO
 FORMATO EVALUATORIO PROGRAMÁTICO DEL SIPPRES FESIPPRES-01
 INDICADORES

TRIMESTRE			
1	2	3	4

FECHA	08/07/2024
-------	------------

INSTITUCIÓN: 2111106106 - Secretaría de Finanzas y Planeación
 PROGRAMA PRESUPUESTARIO: P011 - Consolidación del Modelo Gestión por Resultados
 UNIDAD RESPONSABLE: 1106-2402 - Dirección de Proyectos Interinstitucionales
 ACTIVIDAD: F.P.C06.A03 - Representación en materia de cooperación técnica interinstitucional.

IDENTIFICACIÓN DEL INDICADOR	
Indicador	C06A03 - (Porcentaje de actividades de representación en materia de cooperación técnica interinstitucional realizadas)

VARIABLES	
NUMERADOR	Actas de reuniones de cooperación técnica publicadas
DENOMINADOR	Reuniones de cooperación técnica programadas
Unidad de Medida del Numerador	4 - Acta
Unidad de Medida del Denominador	4 - Acta

METAS											
Linea Base	Año Meta	Meta Programada	Tipo de Meta	Comportamiento del Indicador hacia la Meta	Tipo de Método	Sematización				Total	
	2023	en el Año				ACUMULATIVA	ASCENDENTE	PORCENTAJE	Verde		Amarillo
Valor:	0.000	2024	100.000	100.000	100.000	95.000	105.000	90.000	94.999	89.999	105.001

Variable	Calendario Programado												
	Enero	Febrero	Marzo	Abril	Mayo	Junio	Julio	Agosto	Septiembre	Octubre	Noviembre	Diciembre	Total
NUMERADOR	0.000	0.000	0.000	0.000	0.000	1.000	1.000	0.000	0.000	0.000	0.000	1.000	2.000
DENOMINADOR	1.000	1.000	1.000	1.000	1.000	1.000	1.000	1.000	1.000	1.000	1.000	1.000	2.000

Variable	Calendario Modificado												
	Enero	Febrero	Marzo	Abril	Mayo	Junio	Julio	Agosto	Septiembre	Octubre	Noviembre	Diciembre	Total
NUMERADOR	0.000	0.000	0.000	0.000	0.000	1.000	1.000	0.000	0.000	0.000	0.000	1.000	2.000
DENOMINADOR	1.000	1.000	1.000	1.000	1.000	1.000	1.000	1.000	1.000	1.000	1.000	1.000	2.000

Lic. Ana Marcela López Torres
 Asistente Administrativo

Lic. Argelia Anaíd Buitron Blancas
 Directora de Proyectos Interinstitucionales

Lic. Argelia Anaíd Buitron Blancas
 Directora de Proyectos Interinstitucionales

Elaboró

Revisó

Autorizó





TRIMESTRE			
1	2	3	4

FECHA	08/07/2024
-------	------------

Variable	Calendario Modificado												Total
	Enero	Febrero	Marzo	Abril	Mayo	Junio	Julio	Agosto	Septiembre	Octubre	Noviembre	Diciembre	
DENOMINADOR	1.000	1.000	1.000	1.000	1.000	1.000	1.000	1.000	1.000	1.000	1.000	1.000	2.000
Variable	Calendario Ejecutado												Total
	Enero	Febrero	Marzo	Abril	Mayo	Junio	Julio	Agosto	Septiembre	Octubre	Noviembre	Diciembre	
NUMERADOR	0.000	0.000	0.000	1.000	0.000	0.000	0.000	0.000	0.000	0.000	0.000	0.000	1.000
DENOMINADOR	1.000	1.000	1.000	1.000	1.000	1.000	1.000	1.000	1.000	1.000	1.000	1.000	1.000

AVANCES PROGRAMÁTICOS										VARIACIÓN			
Modificado	abs	100.000	Nivel de Cumplimiento		Ejecutado		Nivel de Cumplimiento		Numerador		Denominador		
			%	abs	%	abs	%	abs	%	%			
100.000	100.000	100.000	100.000	100.000	100.000	100.000	100.000	100.000	100.000	0.000	0.000	0.000	
Observaciones													

RESULTADOS		Observaciones	
Meta Anual Equivalente	100.000	Color del Semáforo	VERDE

[Signature]
27/07/2024

Lic. Angella Anaid Buitron Blancas
Directora de Proyectos Interinstitucionales

Lic. Angella Anaid Buitron Blancas
Directora de Proyectos Interinstitucionales

Revisó

Autorizó



TRIMESTRE	
1	3
2	4

FECHA	
25/06/2024	

GOBIERNO DEL ESTADO DE QUINTANA ROO
FORMATO EVALUATORIO PROGRAMÁTICO DELSIPPRES FESIPPRES-01
INDICADORES



INSTITUCIÓN: 2111108106 - Secretaría de Finanzas y Planeación
PROGRAMA PRESUPUESTARIO: P011 - Consolidación del Modelo Gestión por Resultados
UNIDAD RESPONSABLE: 1106-2401 - Dirección de Evaluación del Desempeño
COMPONENTE: F.P.C07 - Sistema de Evaluación del Desempeño implementado.

IDENTIFICACIÓN DEL INDICADOR	
Indicador	C07 - Tasa de variación de programas presupuestarios y fondos federales evaluados.

VARIABLES	
NUMERADOR	Unidad de Medida del Numerador 123 - Evaluación
DENOMINADOR	Unidad de Medida del Denominador 123 - Evaluación

METAS								
Línea Base	Año Meta	Meta Programada en el Año	Tipo de Meta	Comportamiento del Indicador hacia la Meta	Tipo de Método	Verde	Amarillo	Rojo
	2022	7.692	ACUMULATIVA	ASCENDENTE	TASA DE VARIACION	7.308	6.923	8.077
Valor:	0.000	2024				7.308	6.923	8.077

Variable	Calendario Programado												Total
	Enero	Febrero	Marzo	Abril	Mayo	Junio	Julio	Agosto	Septiembre	Octubre	Noviembre	Diciembre	
NUMERADOR	0.000	0.000	0.000	0.000	0.000	0.000	0.000	0.000	0.000	0.000	0.000	0.000	28.000
DENOMINADOR	1.000	1.000	1.000	1.000	1.000	1.000	1.000	1.000	1.000	1.000	1.000	1.000	26.000

Lic. Mayte Jacqueline Kumdi Hernández
 Analista Profesional

(Signature)

Elaboró

Lic. Melva Anghair Bieño Hernández

Jefe de Departamento de Evaluación de Programas

Revisó

(Signature)

C. Taryn Romina Espinoza Hernández

Directora de Evaluación del Desempeño

Autorizó



GOBIERNO DEL ESTADO DE QUINTANA ROO
FORMATO EVALUATORIO PROGRAMÁTICO DEL SIPPRES FESIPPRES-01
INDICADORES



TRIMESTRE			
1	2	3	4

FECHA	25/06/2024
-------	------------

Variable	Calendario Modificado												Total
	Enero	Febrero	Marzo	Abril	Mayo	Junio	Julio	Agosto	Septiembre	Octubre	Noviembre	Diciembre	
NUMERADOR	0.000	0.000	0.000	0.000	0.000	0.000	0.000	0.000	0.000	0.000	0.000	28.000	28.000
DENOMINADOR	1.000	1.000	1.000	1.000	1.000	1.000	1.000	1.000	1.000	1.000	1.000	26.000	26.000

Variable	Calendario Ejecutado												Total
	Enero	Febrero	Marzo	Abril	Mayo	Junio	Julio	Agosto	Septiembre	Octubre	Noviembre	Diciembre	
NUMERADOR	0.000	0.000	0.000	0.000	0.000	0.000	0.000	0.000	0.000	0.000	0.000	0.000	0.000
DENOMINADOR	0.000	0.000	0.000	0.000	0.000	0.000	0.000	0.000	0.000	0.000	0.000	0.000	0.000

AVANCES PROGRAMÁTICOS										VARIACIÓN			
Modificado	Trimestral		Acumulado		Ejecutado		Nivel de Cumplimiento		Denominador				
	abs	%	abs	%	abs	%	abs	%	%	%			
0.000	0.000	0.000	0.000	0.000	0.000	0.000	0.000	0.000	0.000	0.000			
Observaciones										Observaciones			

RESULTADOS		Observaciones	
Meta Anual Equivalente	0.000	Color del Semáforo	SIN META

Lic. Mayte Jacqueline Kurnul Hernandez
 Analista Profesional

Lic. Melky Alchair Briceño Hernandez
 Jefe de Departamentb de Evaluación de Programas

C. Taryn Romina Espinoza Hernandez
 Directora de Evaluación del Desempeño

Elaboró

Revisó

Autorizó





GOBIERNO DEL ESTADO DE QUINTANA ROO
FORMATO EVALUATORIO PROGRAMÁTICO DEL SIPRES FESIPRES-01
INDICADORES

TRIMESTRE			
1	2	3	4

FECHA	
25/06/2024	

INSTITUCIÓN: 2111106106 - Secretaría de Finanzas y Planeación
PROGRAMA PRESUPUESTARIO: P011 - Consolidación del Modelo Gestión por Resultados
UNIDAD RESPONSABLE: 1106-2401 - Dirección de Evaluación del Desempeño
ACTIVIDAD: F.P.C07.A01 - Coordinación de la evaluación del desempeño a programas presupuestarios y fondos federales.

IDENTIFICACIÓN DEL INDICADOR	
Indicador	C07A01 - Porcentaje de informes de evaluación de los programas presupuestarios y fondos evaluados realizados.

VARIABLES			
NUMERADOR	Número de informes de evaluación realizados	Unidad de Medida del Numerador	123 - Evaluación
DENOMINADOR	Número de informes de evaluación programados	Unidad de Medida del Denominador	123 - Evaluación

METAS					
Línea Base	Año Meta	Meta Programada en el Año	Tipo de Meta	Comportamiento del Indicador hacia la Meta	Tipo de Método
2022	2024	100.000	ACUMULATIVA	ASCENDENTE	Porcentaje
Valor:	100.000	2024			

Variable	Semanaforización												
	Verde			Amarillo			Rojo			Total			
NUMERADOR	0.000	0.000	0.000	0.000	0.000	0.000	0.000	0.000	0.000	0.000	0.000	0.000	0.000
DENOMINADOR	1.000	1.000	1.000	1.000	1.000	1.000	1.000	1.000	1.000	1.000	1.000	1.000	1.000

Variable	Calendario Programado												
	Enero	Febrero	Marzo	Abril	Mayo	Junio	Julio	Agosto	Septiembre	Octubre	Noviembre	Diciembre	Total
NUMERADOR	0.000	0.000	0.000	0.000	0.000	0.000	0.000	0.000	0.000	0.000	0.000	0.000	28.000
DENOMINADOR	1.000	1.000	1.000	1.000	1.000	1.000	1.000	1.000	1.000	1.000	1.000	1.000	28.000

Variable	Calendario Modificado												
	Enero	Febrero	Marzo	Abril	Mayo	Junio	Julio	Agosto	Septiembre	Octubre	Noviembre	Diciembre	Total
NUMERADOR	0.000	0.000	0.000	0.000	0.000	0.000	0.000	0.000	0.000	0.000	0.000	0.000	28.000
DENOMINADOR	1.000	1.000	1.000	1.000	1.000	1.000	1.000	1.000	1.000	1.000	1.000	1.000	28.000

Elaboró: Lic. Mayte Jacqueline Kampa Hernández
Revisó: Lic. Melky Alhair Briceño Hernández
Autorizó: C. Taryn Romina Espinoza Hernández
 Jefe de Departamento de Evaluación de Programas
 Directora de Evaluación del Desempeño



GOBIERNO DEL ESTADO DE QUINTANA ROO
 FORMATO EVALUATORIO PROGRAMÁTICO DEL SIPPRES FESIPPRES-01
 INDICADORES



TRIMESTRE			
1	2	3	4

FECHA	
25/06/2024	

Variable	Calendario Modificado												Total
	Enero	Febrero	Marzo	Abril	Mayo	Junio	Julio	Agosto	Septiembre	Octubre	Noviembre	Diciembre	
DENOMINADOR	1.000	1.000	1.000	1.000	1.000	1.000	1.000	1.000	1.000	1.000	1.000	28.000	28.000
Variable	Calendario Ejecutado												Total
	Enero	Febrero	Marzo	Abril	Mayo	Junio	Julio	Agosto	Septiembre	Octubre	Noviembre	Diciembre	
NUMERADOR	0.000	0.000	0.000	0.000	0.000	0.000	0.000	0.000	0.000	0.000	0.000	0.000	0.000
DENOMINADOR	0.000	0.000	0.000	0.000	0.000	0.000	0.000	0.000	0.000	0.000	0.000	0.000	0.000

AVANCES PROGRAMÁTICOS									
Modificado	Acumulado					Trimestral			
	Ejecutado	Nivel de Cumplimiento	Modificado		Ejecutado	Nivel de Cumplimiento	Número	Denominador	%
abs	abs	%	abs	%	abs	%	%	%	%
0.000	0.000	0.000	0.000	0.000	0.000	0.000	0.000	0.000	0.000
Observaciones									

RESULTADOS	
Meta Anual Equivalente	Color del Semáforo
0.000	SIN META
Observaciones	

Lic. Mayre Jacqueline Kukul Hernández
 Analista Profesional


Lic. Mely Aldhair Briceño Hernández
 Jefe de Departamento de Evaluación de Programas

C. Taryn Romina Espinoza Hernández
 Directora de Evaluación del Desempeño

Elaboró

Revisó

Autorizó



TRIMESTRE			
1	2	3	4

FECHA	
25/06/2024	

GOBIERNO DEL ESTADO DE QUINTANA ROO
FORMATO EVALUATORIO PROGRAMÁTICO DEL SIPRES FESIPRES-01
INDICADORES



INSTITUCIÓN: 2111106106 - Secretaría de Finanzas y Planeación
PROGRAMA PRESUPUESTARIO: P011 - Consolidación del Modelo Gestión por Resultados
UNIDAD RESPONSABLE: 1106-2401 - Dirección de Evaluación del Desempeño
ACTIVIDAD: F.P.C07.A02 - Seguimiento a los Aspectos Susceptibles de Mejora.

IDENTIFICACIÓN DEL INDICADOR	
Indicador	C07A02 - Porcentaje de documentos de avance de Aspectos Susceptibles de Mejora atendidos.

VARIABLES	
NUMERADOR	Número de documentos de avance de los Aspectos Susceptibles de Mejora atendidos
DENOMINADOR	Total de documentos de trabajo de Aspectos Susceptibles de Mejora emitidos

METAS								
Linea Base	Año Meta	Meta Programada	Tipo de Meta	Comportamiento del Indicador hacia la Meta	Tipo de Método	Verde	Amarillo	Rojo
2022	2024	100.000	ACUMULATIVA	ASCENDENTE	PORCENTAJE	95.000	105.000	94.999
Valor:	100.000	2024				95.000	105.000	94.999

Calendario Programado													
Variable	Enero	Febrero	Marzo	Abril	Mayo	Junio	Julio	Agosto	Septiembre	Octubre	Noviembre	Diciembre	Total
NUMERADOR	0.000	0.000	0.000	0.000	0.000	0.000	0.000	0.000	0.000	0.000	0.000	0.000	55.000
DENOMINADOR	1.000	1.000	1.000	1.000	1.000	1.000	1.000	1.000	1.000	1.000	1.000	1.000	55.000

Calendario Modificado													
Variable	Enero	Febrero	Marzo	Abril	Mayo	Junio	Julio	Agosto	Septiembre	Octubre	Noviembre	Diciembre	Total
NUMERADOR	0.000	0.000	0.000	0.000	0.000	0.000	0.000	0.000	0.000	0.000	0.000	0.000	55.000
DENOMINADOR	1.000	1.000	1.000	1.000	1.000	1.000	1.000	1.000	1.000	1.000	1.000	1.000	55.000

Lic. Mayra Jacqueline Kumul Hernández
 Analista Profesional


Lic. Melky Aldhair Biceño Hernández
 Jefe de Departamento de Evaluación de Programas

Revisó

Elaboró

C. Taryn Romina Espinoza Hernández
 Directora de Evaluación del Desempeño

Autorizó



GOBIERNO DEL ESTADO DE QUINTANA ROO
 FORMATO EVALUATORIO PROGRAMÁTICO DEL SIPRES FESIPRES-01
 INDICADORES



TRIMESTRE			
1	2	3	4

FECHA	
25/06/2024	

Variable	Calendario Modificado												Total
	Enero	Febrero	Marzo	Abril	Mayo	Junio	Julio	Agosto	Septiembre	Octubre	Noviembre	Diciembre	
DENOMINADOR	1.000	1.000	1.000	1.000	1.000	1.000	1.000	1.000	1.000	1.000	1.000	55.000	55.000

Variable	Calendario Ejecutado												Total
	Enero	Febrero	Marzo	Abril	Mayo	Junio	Julio	Agosto	Septiembre	Octubre	Noviembre	Diciembre	
NUMERADOR	0.000	0.000	0.000	0.000	0.000	0.000	0.000	0.000	0.000	0.000	0.000	0.000	0.000
DENOMINADOR	0.000	0.000	0.000	0.000	0.000	0.000	0.000	0.000	0.000	0.000	0.000	0.000	0.000

AVANCES PROGRAMATICOS												VARIACION				
Acumulado												Trimestral				
Modificado	Ejecutado			Modificado			Ejecutado			Nivel de Cumplimiento			Numerador		Denominador	
	abs	%	0.000	abs	%	0.000	abs	%	0.000	%	%	%	%	%	%	
0.000	0.000	0.000	0.000	0.000	0.000	0.000	0.000	0.000	0.000	0.000	0.000	0.000	0.000	0.000	0.000	0.000
														Observaciones		

RESULTADOS	
Meta Anual Equivalente	Color del Semáforo
0.000	SIN META
Observaciones	

Lic. Mayra Jacqueline Kumul Hernández
 Analista Profesional

Lic. Melvy Althair Briceño Hernández
 Jefe de Departamento de Evaluación de Programas

C. Taryn Romina Espinoza Hernández
 Directora de Evaluación del Desempeño

Elaboró

Revisó

Autorizó

