

GOBIERNO DEL ESTADO DE QUINTANA ROO
FORMATO EVALUATORIO PROGRAMÁTICO DEL SIPRES FESIPRES-01
INDICADORES



TRIMESTRE	1	2	3	4
FECHA	11/07/2024			

INSTITUCIÓN: 211106106 - Secretaría de Finanzas y Planeación
PROGRAMA PRESUPUESTARIO: P012 - Fortalecimiento Hacendario
UNIDAD RESPONSABLE: 1106-2207 - SubSecretaría de Ingresos


FIN: F - Contribuir a fomentar y garantizar una política hacendaria integral, que promueva el crecimiento económico y la igualdad, que favorezca las actividades económicas y la estabilidad financiera en el estado de Quintana Roo bajo un modelo sustentable y transparente; mediante el incremento de la recaudación de ingresos propios y federales en apego al marco jurídico que permita garantizar la disponibilidad de recursos al Estado para financiar el gasto público con orientación social.

Indicador		PED2511 - Tasa de Variación de los Ingresos	
		Unidad de Medida del Numerador	Unidad de Medida del Denominador
NUMERADOR	Ingresos totales año actual	179 - Millones de pesos	
DENOMINADOR	Ingresos totales año anterior	179 - Millones de pesos	

Linea Base		Año Meta	Meta Programada en el Año	Tipo de Meta	Tipo de Método	Sematización	
Año:	2021					Verde	Amarillo
Valor:	4.000	2024	2.000	NO ACUMULATIVA	TASA DE VARIACION	1.900	1.800

Variable	Calendario Programado												
	Enero	Febrero	Marzo	Abril	Mayo	Junio	Julio	Agosto	Septiembre	Octubre	Noviembre	Diciembre	Total
NUMERADOR	0.000	0.000	0.000	0.000	0.000	0.000	0.000	0.000	0.000	0.000	0.000	0.000	39.590.138
DENOMINADOR	1.000	1.000	1.000	1.000	1.000	1.000	1.000	1.000	1.000	1.000	1.000	1.000	38.813.861

Elaboró LIC. JUAN FERNANDO LLANES BASULTO
Revisó LIC. OSCAR ASIS FLORES XACUR
Autorizó DRA. MARIA LUISA DEL CARMEN ALBERRECA MANZANERO
Subsecretaría de Ingresos



Gobierno del Estado de Quintana Roo
 Formato Evaluatorio Programático del SIPRES FESIPRES-01
 Indicadores



TRIMESTRE			
1	3	4	
FECHA			
11/07/2024			

Variable	Calendario Modificado												Total
	Enero	Febrero	Marzo	Abril	Mayo	Junio	Julio	Agosto	Septiembre	Octubre	Noviembre	Diciembre	
NUMERADOR	0.000	0.000	0.000	0.000	0.000	0.000	0.000	0.000	0.000	0.000	0.000	0.000	39.590.138
DENOMINADOR	1.000	1.000	1.000	1.000	1.000	1.000	1.000	1.000	1.000	1.000	1.000	1.000	38.813.861

Variable	Calendario Ejecutado												Total
	Enero	Febrero	Marzo	Abril	Mayo	Junio	Julio	Agosto	Septiembre	Octubre	Noviembre	Diciembre	
NUMERADOR	0.000	0.000	0.000	0.000	0.000	0.000	0.000	0.000	0.000	0.000	0.000	0.000	0.000
DENOMINADOR	0.000	0.000	0.000	0.000	0.000	0.000	0.000	0.000	0.000	0.000	0.000	0.000	0.000


AVANCES PROGRAMÁTICOS										VARIACION	
Modificado	abs	%	Acumulado			Trimestral			Denominador	%	
			Ejecutado	Modificado	Nivel de Cumplimiento	Ejecutado	Modificado	Nivel de Cumplimiento			
0.000	0.000	0.000	0.000	0.000	0.000	0.000	0.000	0.000	0.000	0.000	0.000

RESULTADOS		Observaciones
Meta Anual Equivalente	0.000	SIN META

LIC. JUAN FERNANDO LLANES BASULTO
 JEFE DE DEPARTAMENTO DE ARMONIZACIÓN Y TRANSPARENCIA DE LOS INGRESOS
 Elaboró

LIC. OSCAR ASIS FLORES XACUR
 DIRECTOR TÉCNICO DE INGRESOS
 Revisó

DRA. MARIA LUISA DEL CARMEN SUBERRECA MANZANERO
 SUBSECRETARIA DE INGRESOS
 Autorizó





GOBIERNO DEL ESTADO DE QUINTANA ROO
FORMATO EVALUATORIO PROGRAMÁTICO DEL SIPRES FESIPRES-01
INDICADORES

TRIMESTRE			
1		3	4

FECHA
11/07/2024

INSTITUCIÓN: 2111106106 - Secretaría de Finanzas y Planeación
PROGRAMA PRESUPUESTARIO: P012 - Fortalecimiento Hacendario
UNIDAD RESPONSABLE: 1106-3316 - Dirección General de Ingresos
PROPÓSITO: F.P. - El Estado de Quintana Roo incrementa la recaudación de ingresos propios y federales en apego al marco jurídico que permita garantizar la disponibilidad de recursos al Estado para financiar el gasto público con orientación social.

Identificador	Unidad de Medida
1901016 - Índice de Capacidad para Generar Ingresos	142 - Índice

VARIABLES	Unidad de Medida
Índice de Capacidad para Generar Ingresos (de libre disposición)	142 - Índice

METAS																	
Variable	Año	Meta Programada en el Año	Tipo de Meta	Comportamiento del Indicador hacia la Meta	Tipo de Método	Sematización											
						Verde	Amarillo	Rojo									
Índice	2024	64.500	NO ACUMULATIVA	ASCENDENTE	ÍNDICE	58.425	64.575	55.350	58.424	55.349	64.576						


Variable	Calendario Programado												
	Enero	Febrero	Marzo	Abril	Mayo	Junio	Julio	Agosto	Septiembre	Octubre	Noviembre	Diciembre	Total
Índice	0.000	0.000	0.000	0.000	0.000	0.000	0.000	0.000	0.000	0.000	0.000	61.500	61.500

Variable	Calendario Modificado												
	Enero	Febrero	Marzo	Abril	Mayo	Junio	Julio	Agosto	Septiembre	Octubre	Noviembre	Diciembre	Total
Índice	0.000	0.000	0.000	0.000	0.000	0.000	0.000	0.000	0.000	0.000	0.000	61.500	61.500

JUAN FERNANDO FLORES BASULTO
JEFE DE DEPARTAMENTO DE ARMONIZACIÓN Y TRANSPARENCIA DE LOS INGRESOS
Elaboró

OSCAR ASIS FLORES XACUR
DIRECTOR TÉCNICO DE INGRESOS
Revisó

OSIRIS A. RODRÍGUEZ HERNÁNDEZ
DIRECTOR GENERAL DE INGRESOS
Autorizó



GOBIERNO DEL ESTADO DE QUINTANA ROO
FORMATO EVALUATORIO PROGRAMÁTICO DEL SIPPRES FESIPPPRES-01
INDICADORES


TRIMESTRE			
1	2	3	4

FECHA
11/07/2024

Variable	Calendario Ejecutado												
	Enero	Febrero	Marzo	Abril	Mayo	Junio	Julio	Agosto	Septiembre	Octubre	Noviembre	Diciembre	Total
INDICE	0.000	0.000	0.000	0.000	0.000	0.000	0.000	0.000	0.000	0.000	0.000	0.000	0.000

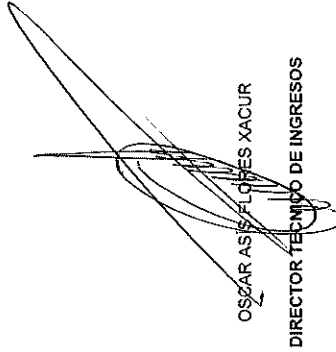
AVANCES PROGRAMÁTICOS					
Modificado	Trimestral		Acumulado		Nivel de Cumplimiento
	Ejecutado	Nivel de Cumplimiento	Ejecutado	Nivel de Cumplimiento	
abs	abs	%	abs	%	%
0.000	0.000	0.000	0.000	0.000	0.000

RESULTADOS	
Meta Anual Equivalente	Color del Semáforo
0.000	SIN META
Observaciones	


JUAN FERNANDO LLANES BASULTO

JEFE DE DEPARTAMENTO DE ARMONIZACIÓN Y TRANSPARENCIA DE LOS INGRESOS

Elaboró


OSCAR ASIS FLORES XACUR
DIRECTOR TÉCNICO DE INGRESOS

Revisó


OSIRIS A. RODRÍGUEZ HERNÁNDEZ
DIRECTOR GENERAL DE INGRESOS

Autorizó



GOBIERNO DEL ESTADO DE QUINTANA ROO
FORMATO EVALUATORIO PROGRAMÁTICO DEL SIPRES FESIPRES-01
INDICADORES

TRIMESTRE	
1	3
4	

FECHA	
15/07/2024	

INSTITUCIÓN: 2111106106 - Secretaría de Finanzas y Planeación
PROGRAMA PRESUPUESTARIO: P012 - Fortalecimiento Hacendario
UNIDAD RESPONSABLE: 1106-2451 - Dirección Técnica de Ingresos
COMPONENTE: F.P.C01 - Ingresos propios recaudados

Indicador		01 - Tasa de Variación de Los Ingresos Propios	
NUMERADOR	Ingresos propios año actua	Unidad de Medida del Numerador	179 - Millones de pesos
DENOMINADOR	Ingresos propios año anterior	Unidad de Medida del Denominador	179 - Millones de pesos

VARIABLES	
Linea Base	2023
Año:	2024
Valor:	10.000

METAS		Sematización	
Comportamiento del Indicador hacia la Meta	Tipo de Meta	Verde	Rojo
ASCENDENTE	ACUMULATIVA	9.729	10.753
		9.217	9.217
		9.729	10.753

Variable	Calendario Programado												
	Enero	Febrero	Marzo	Abril	Mayo	Junio	Julio	Agosto	Septiembre	Octubre	Noviembre	Diciembre	Total
NUMERADOR	0.000	0.000	0.000	0.000	0.000	4.700.000	0.000	0.000	0.000	0.000	0.000	4.450.000	9.150.000
DENOMINADOR	1.000	1.000	1.000	1.000	1.000	4.150.000	1.000	1.000	1.000	1.000	1.000	4.150.000	8.300.000

LIC. JUAN PERRINO LLANES BASULTO

JEFE DE DEPARTAMENTO DE ARMONIZACIÓN Y TRANSPARENCIA DE LOS INGRESOS

Elaboró

LIC. JUAN PERRINO LLANES BASULTO

JEFE DE DEPARTAMENTO DE ARMONIZACIÓN Y TRANSPARENCIA DE LOS INGRESOS

Revisó

LIC. OSCAR ABIS FLORES XACUR
 DIRECTOR TÉCNICO DE INGRESOS

Autorizó



GOBIERNO DEL ESTADO DE QUINTANA ROO
 FORMATO EVALUATORIO PROGRAMÁTICO DEL SIPPPRES FESIPPPRES-01
 INDICADORES



TRIMESTRE			
1	3	4	

FECHA	
15/07/2024	

Variable	Calendario Modificado												Total
	Enero	Febrero	Marzo	Abril	Mayo	Junio	Julio	Agosto	Septiembre	Octubre	Noviembre	Diciembre	
NUMERADOR	0.000	0.000	0.000	0.000	0.000	4.700.000	0.000	0.000	0.000	0.000	0.000	4.450.000	9.150.000
DENOMINADOR	1.000	1.000	1.000	1.000	1.000	4.150.000	1.000	1.000	1.000	1.000	1.000	4.150.000	8.300.000

Variable	Calendario Ejecutado												Total
	Enero	Febrero	Marzo	Abril	Mayo	Junio	Julio	Agosto	Septiembre	Octubre	Noviembre	Diciembre	
NUMERADOR	0.000	0.000	0.000	0.000	0.000	7.248.783	0.000	0.000	0.000	0.000	0.000	0.000	7.248.783
DENOMINADOR	1.000	1.000	1.000	1.000	1.000	5.716.635	1.000	1.000	1.000	1.000	1.000	1.000	5.716.635

AVANCES PROGRAMÁTICOS										
Modificado	Acumulado					Trimestral				Observaciones
	abs	%	abs	%	Nivel de Cumplimiento	Ejecutado	Modificado	Nivel de Cumplimiento	Denominador	
13.253		202.230		26.802	202.230	26.802	129.412	261.710	54.229	37.750

RESULTADOS		
Meta Anual Equivalente	Color del Semáforo	Observaciones
20.710	ROJO	SE SUPERA LA META ESTABLECIDA PARA EL SEGUNDO TRIMESTRE 2023

Elaboró
 LIC. JUAN FERNANDO LLANES BASULTO

Revisó
 LIC. JUAN FERNANDO LLANES BASULTO

Autorizó
 LIC. OSDAR VÁSQUEZ FLORES XACUR
 DIRECTOR TÉCNICO DE INGRESOS


JEFE DE DEPARTAMENTO DE ARMONIZACIÓN Y TRANSPARENCIA DE LOS INGRESOS

JEFE DE DEPARTAMENTO DE ARMONIZACIÓN Y TRANSPARENCIA DE LOS INGRESOS

Elaboró

Revisó

Autorizó



GOBIERNO DEL ESTADO DE QUINTANA ROO
 FORMATO EVALUATORIO PROGRAMÁTICO DEL SIPRES FESIPRES-01
 INDICADORES



1	3	4
TRIMESTRE		
FECHA		11/07/2024

INSTITUCIÓN: 2111106106 - Secretaría de Finanzas y Planeación
 PROGRAMA PRESUPUESTARIO: P012 - Fortalecimiento Hacendario
 UNIDAD RESPONSABLE: 1106-2207 - SubSecretaría de Ingresos
 ACTIVIDAD: F.P.C01.A01 - Integración del Paquete fiscal para definir las contribuciones del ejercicio 2024.

IDENTIFICACIÓN DEL INDICADOR		
Indicador	01 - Paquete fiscal publicado.	
VARIABLES		
NUMERADOR	Paquete Fiscal Publicado	
DENOMINADOR	Paquete Fiscal Programado	
Unidad de Medida del Numerador		242 - Publicación
Unidad de Medida del Denominador		242 - Publicación

METAS	
Año:	2023
Valor:	100.000
Año Meta	2024
Meta Programada en el Año	100.000
Tipo de Meta	NO ACUMULATIVA
Comportamiento del Indicador hacia la Meta	ASCENDENTE
Tipo de Método	Porcentaje
Semaforización	
Verde	95.000
Amarillo	90.000
Rojo	89.999
Valor	105.000

Variable	Calendario Programado												
	Enero	Febrero	Marzo	Abril	Mayo	Junio	Julio	Agosto	Septiembre	Octubre	Noviembre	Diciembre	Total
NUMERADOR	0.000	0.000	0.000	0.000	0.000	0.000	0.000	0.000	0.000	0.000	0.000	0.000	1.000
DENOMINADOR	1.000	1.000	1.000	1.000	1.000	1.000	1.000	1.000	1.000	1.000	1.000	1.000	1.000

Variable	Calendario Modificado												
	Enero	Febrero	Marzo	Abril	Mayo	Junio	Julio	Agosto	Septiembre	Octubre	Noviembre	Diciembre	Total
NUMERADOR	0.000	0.000	0.000	0.000	0.000	0.000	0.000	0.000	0.000	0.000	0.000	0.000	1.000
DENOMINADOR	1.000	1.000	1.000	1.000	1.000	1.000	1.000	1.000	1.000	1.000	1.000	1.000	1.000

LIC. JUAN FERNANDO LLANES BASULTO
 Jefe de Departamento de Armonización y Transparencia de los Ingresos
 Elaboró

LIC. OSCAR ASIS FLORES XACUR
 Director Técnico de Ingresos
 Revisó

DRA. MARIA LUISA DEL CARMEN ALCERRECA MANZANERO
 Subsecretaria de Ingresos
 Autorizó



GOBIERNO DEL ESTADO DE QUINTANA ROO
 FORMATO EVALUATORIO PROGRAMÁTICO DEL SIPRES FESIPRES-01
 INDICADORES



TRIMESTRE				FECHA
1	3	4		11/07/2024

Variable	Calendario Modificado												Total	
	Enero	Febrero	Marzo	Abril	Mayo	Junio	Julio	Agosto	Septiembre	Octubre	Noviembre	Diciembre		
DENOMINADOR	1.000	1.000	1.000	1.000	1.000	1.000	1.000	1.000	1.000	1.000	1.000	1.000	1.000	1.000
Variable	Calendario Ejecutado												Total	
	Enero	Febrero	Marzo	Abril	Mayo	Junio	Julio	Agosto	Septiembre	Octubre	Noviembre	Diciembre		
NUMERADOR	0.000	0.000	0.000	0.000	0.000	0.000	0.000	0.000	0.000	0.000	0.000	0.000	0.000	0.000
DENOMINADOR	0.000	0.000	0.000	0.000	0.000	0.000	0.000	0.000	0.000	0.000	0.000	0.000	0.000	0.000


AVANCES PROGRAMÁTICOS										VARIACIÓN			
Modificado	Acumulado					Trimestral							
	Ejecutado	Nivel de Cumplimiento	Modificado	Ejecutado	Nivel de Cumplimiento	Numerador	Denominador	Nivel de Cumplimiento	Numerador	Denominador			
abs	0.000	%	0.000	abs	%	0.000	%	0.000	0.000	%			
0.000	0.000	0.000	0.000	0.000	0.000	0.000	0.000	0.000	0.000	0.000			
										Observaciones			

RESULTADOS		Observaciones	
Meta Anual Equivalente	Color del Semáforo		
0.000	SIN META		

LIC. OSCAR ASIS FLORES XACUR
 DIRECTOR TÉCNICO DE INGRESOS
 Revisó

LIC. JUAN FERNANDO LLANES BASULTO
 JEFE DE DEPARTAMENTO DE ARMONIZACIÓN Y TRANSPARENCIA DE LOS INGRESOS
 Elaboró

DRA. MARIA LUISA DEL CARMEN ALDERRECA MANZANERO
 SUBSECRETARIA DE INGRESOS
 Autorizó





GOBIERNO DEL ESTADO DE QUINTANA ROO
FORMATO EVALUATORIO PROGRAMÁTICO DEL SIPRES FESIPRES-01
INDICADORES

TRIMESTRE			
1	3	4	

FECHA	
11/07/2024	

INSTITUCIÓN: 2111106106 - Secretaría de Finanzas y Planeación
PROGRAMA PRESUPUESTARIO: P012 - Fortalecimiento Hacendario
UNIDAD RESPONSABLE: 1106-2451 - Dirección Técnica de Ingresos
ACTIVIDAD: F.P.C01.A02 - Publicación de los estados financieros que refleja los ingresos propios percibidos por la entidad de manera semestral durante el 2024.

IDENTIFICACIÓN DEL INDICADOR	
Indicador	02 - Porcentaje de avance en la publicación de los Estados Financieros que reflejan los ingresos propios

VARIABLES	
NUMERADOR	Estados financieros validados y publicados
DENOMINADOR	Estados Financieros presentados para validación y autorización de publicación
	Unidad de Medida del Numerador: 242 - Publicación
	Unidad de Medida del Denominador: 242 - Publicación

METAS												
Línea Base	Año Meta	Meta Programada en el Año	Tipo de Meta	Comportamiento del Indicador hacia la Meta	ASCENDENTE	PORCENTAJE	Tipo de Método			Rojo		
							Verde	Amarillo	Rojo			
	2023	100.000	ACUMULATIVA				95.000	105.000	90.000	94.999	89.999	105.001

Variable	Calendario Programado												
	Enero	Febrero	Marzo	Abril	Mayo	Junio	Julio	Agosto	Septiembre	Octubre	Noviembre	Diciembre	Total
NUMERADOR	1.000	0.000	0.000	1.000	0.000	0.000	1.000	0.000	0.000	1.000	1.000	1.000	6.000
DENOMINADOR	1.000	1.000	1.000	1.000	1.000	1.000	1.000	1.000	1.000	1.000	1.000	1.000	6.000

Variable	Calendario Modificado												
	Enero	Febrero	Marzo	Abril	Mayo	Junio	Julio	Agosto	Septiembre	Octubre	Noviembre	Diciembre	Total
NUMERADOR	1.000	0.000	0.000	1.000	0.000	0.000	1.000	0.000	0.000	1.000	1.000	1.000	6.000
DENOMINADOR	1.000	1.000	1.000	1.000	1.000	1.000	1.000	1.000	1.000	1.000	1.000	1.000	6.000

Elaboró LIC. JUAN FERNANDO LLANES BASULTO
Revisó LIC. JUAN FERNANDO LLANES BASULTO
Autorizó LIC. OSCAR ASIS FLORES XACUUR
Director Técnico de Ingresos JEFE DE DEPARTAMENTO DE ARMONIZACIÓN Y TRANSPARENCIA DE LOS INGRESOS



GOBIERNO DEL ESTADO DE QUINTANA ROO
 FORMATO EVALUATORIO PROGRAMÁTICO DEL SIPRES FESIPRES-01
 INDICADORES



TRIMESTRE			
1	3	4	

FECHA	11/07/2024
-------	------------

Variable	Calendario Modificado												Total
	Enero	Febrero	Marzo	Abril	Mayo	Junio	Julio	Agosto	Septiembre	Octubre	Noviembre	Diciembre	
DENOMINADOR	1.000	1.000	1.000	1.000	1.000	1.000	1.000	1.000	1.000	1.000	1.000	1.000	6.000
Variable	Calendario Ejecutado												Total
	Enero	Febrero	Marzo	Abril	Mayo	Junio	Julio	Agosto	Septiembre	Octubre	Noviembre	Diciembre	
NUMERADOR	1.000	0.000	0.000	1.000	0.000	0.000	0.000	0.000	0.000	0.000	0.000	0.000	2.000
DENOMINADOR	1.000	1.000	1.000	1.000	1.000	1.000	1.000	1.000	1.000	1.000	1.000	1.000	2.000

AVANCES PROGRAMÁTICOS								VARIACIÓN			
Trimestral				Acumulado				Trimestral			
Modificado	Ejecutado	Nivel de Cumplimiento	Modificado	Ejecutado	Nivel de Cumplimiento	Numerador	Denominador	Nivel de Cumplimiento	Numerador	Denominador	Observaciones
abs	abs	%	abs	abs	%	abs	%	%	%	%	
100.000	100.000	100.000	100.000	100.000	100.000	100.000	100.000	100.000	100.000	0.000	0.000
Se cumple con la meta programada											

RESULTADOS		Observaciones
Meta Anual Equivalente	100.000	VERDE
SE CUMPLE CON EL META ESTABLECIDA EN EL SEGUNDO TRIMESTRE		

LIC. JUAN FERRNANDO LLANES BASULTO


LIC. JUAN FERRNANDO LLANES BASULTO

LIC. OSCAR ASIS FLORES XACUR
 DIRECTOR TÉCNICO DE INGRESOS

JEFE DE DEPARTAMENTO DE ARMONIZACIÓN Y TRANSPARENCIA DE LOS INGRESOS
 Elaboró

JEFE DE DEPARTAMENTO DE ARMONIZACIÓN Y TRANSPARENCIA DE LOS INGRESOS
 Revisó

Autorizó





GOBIERNO DEL ESTADO DE QUINTANA ROO
FORMATO EVALUATORIO PROGRAMÁTICO DEL SIPRES FESIPRES-01
INDICADORES

TRIMESTRE			
1	2	3	4

FECHA	
11/07/2024	

INSTITUCIÓN: 2111106106 - Secretaría de Finanzas y Planeación
PROGRAMA PRESUPUESTARIO: P012 - Fortalecimiento Hacendario
UNIDAD RESPONSABLE: 1106-2451 - Dirección Técnica de Ingresos
COMPONENTE: F.P.C02 - Ingresos federales garantizados

IDENTIFICACIÓN DEL INDICADOR	
Indicador	01 - Tasa de variación de los ingresos federales

VARIABLES	
NUMERADOR	Ingresos federales año actual
DENOMINADOR	Ingresos federales año anterior
	Unidad de Medida del Numerador: 179 - Millones de pesos
	Unidad de Medida del Denominador: 179 - Millones de pesos

METAS											
Línea Base	Año Meta	Meta Programada en el Año	Tipo de Meta	Comportamiento del Indicador hacia la Meta	Tipo de Método	TASA DE VARIACION	Verde	Amarillo	Rojo		
	2022	11.475	ACUMULATIVA	ASCENDENTE	Método	10.902	12.049	10.328	10.902	10.328	12.049

Variable	Calendario Programado												
	Enero	Febrero	Marzo	Abril	Mayo	Junio	Julio	Agosto	Septiembre	Octubre	Noviembre	Diciembre	Total
NUMERADOR	0.000	0.000	0.000	0.000	0.000	17.000.000	0.000	0.000	0.000	0.000	0.000	17.000.000	34.000.000
DENOMINADOR	1.000	1.000	1.000	1.000	1.000	15.250.000	1.000	1.000	1.000	1.000	1.000	15.250.000	30.500.000

[Signature]
 LIC. JUAN FERNANDO LLANES BASULTO


[Signature]
 LIC. JUAN FERNANDO LLANES BASULTO

[Signature]
 LIC. OSCAR ASIS FLORES XACUR
 DIRECTOR TÉCNICO DE INGRESOS

Elaboró
 JEFE DE DEPARTAMENTO DE ARMONIZACIÓN Y TRANSPARENCIA DE LOS INGRESOS

Revisó
 JEFE DE DEPARTAMENTO DE ARMONIZACIÓN Y TRANSPARENCIA DE LOS INGRESOS

Autorizó



GOBIERNO DEL ESTADO DE QUINTANA ROO
 FORMATO EVALUATORIO PROGRAMÁTICO DEL SIPRES FESIPRES-01
 INDICADORES



TRIMESTRE			
1	3	4	

FECHA	11/07/2024
-------	------------

Variable	Calendario Modificado												Total
	Enero	Febrero	Marzo	Abril	Mayo	Junio	Julio	Agosto	Septiembre	Octubre	Noviembre	Diciembre	
NUMERADOR	0.000	0.000	0.000	0.000	0.000	17.000.000	0.000	0.000	0.000	0.000	0.000	17.000.000	34.000.000
DENOMINADOR	1.000	1.000	1.000	1.000	1.000	15.250.000	1.000	1.000	1.000	1.000	1.000	15.250.000	30.500.000

Variable	Calendario Ejecutado												Total
	Enero	Febrero	Marzo	Abril	Mayo	Junio	Julio	Agosto	Septiembre	Octubre	Noviembre	Diciembre	
NUMERADOR	0.000	0.000	0.000	0.000	0.000	18.343.000	0.000	0.000	0.000	0.000	0.000	0.000	18.343.000
DENOMINADOR	1.000	1.000	1.000	1.000	1.000	16.500.000	1.000	1.000	1.000	1.000	1.000	1.000	16.500.000

AVANCES PROGRAMÁTICOS										VARIACIÓN	
Modificado	abs	%	Acumulado			Nivel de Cumplimiento	%	Numerador	Denominador	%	Observaciones
			Ejecutado	Modificado	Ejecutado						
11.475	11.170	97,336	11.170	11.475	100.000	11.170	97,336	7.900	8.197		
SE CUMPLE CON LA META											

RESULTADOS		Observaciones
Meta Anual Equivalente	Color del Semáforo	Observaciones
11.170	VERDE	SE CUMPLE CON LA META ESTABLECIDA PARA EL PRIMER SEMESTRE DEL 2024

LIC. JUAN FERNANDO LLANES BASULTO


Elaboró
 JEFE DE DEPARTAMENTO DE ARMONIZACIÓN Y TRANSPARENCIA DE LOS INGRESOS

LIC. JUAN FERNANDO LLANES BASULTO

Revisó
 JEFE DE DEPARTAMENTO DE ARMONIZACIÓN Y TRANSPARENCIA DE LOS INGRESOS

LIC. OSCAR ASIS FLORES XACUR

Autorizó





GOBIERNO DEL ESTADO DE QUINTANA ROO
FORMATO EVALUATORIO PROGRAMÁTICO DEL SIPRES FESIPRES-01
INDICADORES

TRIMESTRE			
1	2	3	4

FECHA	
11/07/2024	

INSTITUCIÓN: 2111106106 - Secretaría de Finanzas y Planeación
PROGRAMA PRESUPUESTARIO: P012 - Fortalecimiento Hacendario
UNIDAD RESPONSABLE: 1106-2451 - Dirección Técnica de Ingresos
ACTIVIDAD: F.P.C02.A01 - Registro de las participaciones federales de acuerdo a las publicaciones del paquete fiscal

IDENTIFICACIÓN DEL INDICADOR	
Indicador	01 - Porcentaje de avances de las participaciones federales

VARIABLES	
NUMERADOR	Ingresos Participaciones año actual
DENOMINADOR	Ingresos Participaciones estimadas en la Ley de Ingresos
Unidad de Medida del Numerador	179 - Millones de pesos
Unidad de Medida del Denominador	179 - Millones de pesos

METAS											
Linea Base	Año Meta	Meta Programada en el Año	Tipo de Meta	Comportamiento del Indicador hacia la Meta	Tipo de Método	Semarización				Rojó	
						Verde	Amarillo				
109.000	2024	100.000	ACUMULATIVA	ASCENDENTE	PORCENTAJE	95.000	105.000	90.000	94.999	89.999	105.001

Variable	Calendario Programado												
	Enero	Febrero	Marzo	Abril	Mayo	Junio	Julio	Agosto	Septiembre	Octubre	Noviembre	Diciembre	Total
NUMERADOR	1,106.528	1,409.463	1,077.680	1,341.933	1,624.897	934.339	685.778	651.507	749.360	990.083	919.761	987.850	12,479.179
DENOMINADOR	1,106.528	1,409.463	1,077.680	1,341.933	1,624.897	934.339	685.778	651.507	749.360	990.083	919.761	987.850	12,479.179

Variable	Calendario Modificado												
	Enero	Febrero	Marzo	Abril	Mayo	Junio	Julio	Agosto	Septiembre	Octubre	Noviembre	Diciembre	Total
NUMERADOR	1,106.528	1,409.463	1,077.680	1,341.933	1,624.897	934.339	685.778	651.507	749.360	990.083	919.761	987.850	12,479.179

LIC. JUAN FERNANDO LLANES BASULTO
 LIC. OSCAR ASIS FLORES XACUR
 Jefe de Departamento de Armonización y Transparencia de los Ingresos
 Director Técnico de Ingresos
Elaboró **Revisó** **Autorizó**





GOBIERNO DEL ESTADO DE QUINTANA ROO
 FORMATO EVALUATORIO PROGRAMÁTICO DEL SIPPRES FESIPRES-01
 INDICADORES

TRIMESTRE			
1	3	4	


FECHA	
11/07/2024	

Variable	Calendario Modificado												Total
	Enero	Febrero	Marzo	Abril	Mayo	Junio	Julio	Agosto	Septiembre	Octubre	Noviembre	Diciembre	
DENOMINADOR	1,106,528	1,409,463	1,077,680	1,341,933	1,524,897	934,339	685,778	651,507	749,360	990,083	919,761	987,850	12,479,179
Variable	Calendario Ejecutado												Total
	Enero	Febrero	Marzo	Abril	Mayo	Junio	Julio	Agosto	Septiembre	Octubre	Noviembre	Diciembre	
NUMERADOR	0.000	0.000	4,715,770	0.000	0.000	4,915,293	0.000	0.000	0.000	0.000	0.000	0.000	9,631,063
DENOMINADOR	1.000	1.000	4,491,954	1.000	1.000	4,618,605	1.000	1.000	1.000	1.000	1.000	1.000	9,110,559

AVANCES PROGRAMÁTICOS									
Modificado	Trimestral	Acumulado						VARIACIÓN	
		Ejecutado	Nivel de Cumplimiento	Modificado	Ejecutado	Nivel de Cumplimiento	Numerador	Denominador	
abs	106,424	106,424	%	abs	100,000	%	abs	105,713	%
abs	106,424	106,424	%	abs	100,000	%	abs	105,713	%
								25,995	18,390
Observaciones									
Se supera la meta programada para el segundo trimestre respecto a las participaciones federales recibidas									

RESULTADOS	
Meta Anual Equivalente	Color del Semáforo
106,424	ROJO
Observaciones	
Se supera la meta programada para el segundo trimestre respecto a las participaciones federales recibidas	


LIC. JUAN FERNANDO LLANES BASULTO



JEFE DE DEPARTAMENTO DE ARMONIZACIÓN Y TRANSPARENCIA DE LOS INGRESOS

Elaboró


LIC. JUAN FERNANDO LLANES BASULTO



JEFE DE DEPARTAMENTO DE ARMONIZACIÓN Y TRANSPARENCIA DE LOS INGRESOS

Revisó

LIC. OSCAR ASÍS FLORES XACUR



DIRECTOR TÉCNICO DE INGRESOS

Autorizó





GOBIERNO DEL ESTADO DE QUINTANA ROO
FORMATO EVALUATORIO PROGRAMÁTICO DEL SIPRES FESIPRES-01
INDICADORES

TRIMESTRE			
1	3	4	

FECHA	
11/07/2024	

INSTITUCIÓN: 2111106106 - Secretaría de Finanzas y Planeación
PROGRAMA PRESUPUESTARIO: P012 - Fortalecimiento Hacendario
UNIDAD RESPONSABLE: 1106-2451 - Dirección Técnica de Ingresos
ACTIVIDAD: F.P.CO2.A02 - Registro de los recursos provenientes de convenios establecidos con instituciones federales.

IDENTIFICACIÓN DEL INDICADOR	
Indicador	02 - Porcentaje de avance de los ingresos por Convenios.

VARIABLES	
NUMERADOR	Ingresos por convenios año actual
DENOMINADOR	Ingresos por convenios estimados en la ley de ingresos
Unidad de Medida del Numerador	179 - Millones de pesos
Unidad de Medida del Denominador	179 - Millones de pesos

METAS											
Linea Base	Año Meta	Meta Programada en el Año	Tipo de Meta	Comportamiento del Indicador hacia la Meta	Semafización						
					Verde	Amarillo	Rojo				
100.000	2024	100.000	ACUMULATIVA	ASCENDENTE	PORCENTAJE	95.000	105.000	90.000	94.999	89.999	105.001

Variable	Calendario Programado												
	Enero	Febrero	Marzo	Abril	Mayo	Junio	Julio	Agosto	Septiembre	Octubre	Noviembre	Diciembre	Total
NUMERADOR	19.884	3.085	248.353	117.864	165.168	318.550	173.217	111.770	520.542	138.391	304.326	815.334	2.936.484
DENOMINADOR	19.884	3.085	248.353	117.864	165.168	318.550	173.217	111.770	520.542	138.391	304.326	815.334	2.936.484

Variable	Calendario Modificado												
	Enero	Febrero	Marzo	Abril	Mayo	Junio	Julio	Agosto	Septiembre	Octubre	Noviembre	Diciembre	Total
NUMERADOR	19.884	3.085	248.353	117.864	165.168	318.550	173.217	111.770	520.542	138.391	304.326	815.334	2.936.484

LIC. JUAN FERNANDO LLANES BASULTO
LIC. OSCAR ASIS FLORES XACUR

JEFE DE DEPARTAMENTO DE ARMONIZACIÓN Y TRANSPARENCIA DE LOS INGRESOS
DIRECTOR TÉCNICO DE INGRESOS

Elaboró
Revisó
Autorizó



GOBIERNO DEL ESTADO DE QUINTANA ROO
FORMATO EVALUATORIO PROGRAMÁTICO DEL SIPRES PESIPRES-01
INDICADORES




TRIMESTRE			
1	3	4	


FECHA	11/07/2024
-------	------------


Variable	Calendario Modificado												Total
	Enero	Febrero	Marzo	Abril	Mayo	Junio	Julio	Agosto	Septiembre	Octubre	Noviembre	Diciembre	
DENOMINADOR	19.884	3.085	248.353	117.864	165.188	318.550	173.217	111.770	520.542	138.391	304.326	815.334	2.936.484
Variable	Calendario Ejecutado												Total
	Enero	Febrero	Marzo	Abril	Mayo	Junio	Julio	Agosto	Septiembre	Octubre	Noviembre	Diciembre	
NUMERADOR	0.000	0.000	326.305	465.376	290.624	181.536	0.000	0.000	0.000	0.000	0.000	0.000	1.263.841
DENOMINADOR	1.000	1.000	589.131	141.934	206.959	249.818	1.000	1.000	1.000	1.000	1.000	1.000	1.187.842

AVANCES PROGRAMÁTICOS										VARIACIÓN			
Modificado	Trimestral					Acumulado					Trimestral		
	Ejecutado	Nivel de Cumplimiento	Modificado	Ejecutado	Nivel de Cumplimiento	Ejecutado	Nivel de Cumplimiento	Modificado	Ejecutado	Nivel de Cumplimiento	Numerador	Denominador	
100.000	abs	156.592	%	100.000	%	100.000	abs	106.398	%	106.398	%	55.845	-0.477
Observaciones													
Se supera la meta programada para el segundo trimestre de 2024													

RESULTADOS		Observaciones
Meta Anual Equivalente	156.592	Se supera la meta programada para el segundo trimestre de 2024
Color del Semáforo	ROJO	


 LIC. JUAN FERNANDO LLANES BASULTO
 JEFE DE DEPARTAMENTO DE ARMONIZACIÓN Y TRANSPARENCIA DE LOS INGRESOS



 LIC. JUAN FERNANDO LLANES BASULTO
 JEFE DE DEPARTAMENTO DE ARMONIZACIÓN Y TRANSPARENCIA DE LOS INGRESOS


 LIC. OSCAR ASIS FLORES XACUR
 DIRECTOR TÉCNICO DE INGRESOS

Autorizó

Revisó

Elaboró





GOBIERNO DEL ESTADO DE QUINTANA ROO
 FORMATO EVALUATORIO PROGRAMÁTICO DEL SIPRES FESIPRES-01
 INDICADORES

TRIMESTRE			
1	3	4	

FECHA	11/07/2024
-------	------------

INSTITUCIÓN: 2111106106 - Secretaría de Finanzas y Planeación
 PROGRAMA PRESUPUESTARIO: P012 - Fortalecimiento Hacendario
 UNIDAD RESPONSABLE: 1106-2451 - Dirección Técnica de Ingresos
 ACTIVIDAD: F.P.CO2.A03 - Publicación de los estados financieros que refleja los ingresos federales percibidos por la entidad de manera trimestral durante el 2024.

IDENTIFICACIÓN DEL INDICADOR	
Indicador	03 - Porcentaje de avance en la publicación de los Estados Financieros que reflejan los ingresos federales

VARIABLES	
NUMERADOR	Estados financieros publicados
DENOMINADOR	Estados Financieros Estimados durante el ejercicio 2024
Unidad de Medida del Numerador	242 - Publicación
Unidad de Medida del Denominador	242 - Publicación


METAS													
Línea Base	Año Meta	Meta Programada en el Año	Tipo de Meta	Comportamiento del Indicador hacia la Meta	Tipo de Método	Semafortización							
2022	2024	100.000	ACUMULATIVA	ASCENDENTE	PORCENTAJE	Verde	85.000	105.000	94.999	90.000	Amarillo	Rojo	105.001

Variable		Calendario Programado												
NUMERADOR	DENOMINADOR	Enero	Febrero	Marzo	Abril	Mayo	Junio	Julio	Agosto	Septiembre	Octubre	Noviembre	Diciembre	Total
2.000	2.000	0.000	1.000	1.000	2.000	1.000	0.000	2.000	0.000	0.000	2.000	0.000	0.000	8.000
2.000	2.000	1.000	1.000	2.000	2.000	1.000	2.000	2.000	1.000	1.000	2.000	1.000	1.000	8.000

Variable		Calendario Modificado												
NUMERADOR	DENOMINADOR	Enero	Febrero	Marzo	Abril	Mayo	Junio	Julio	Agosto	Septiembre	Octubre	Noviembre	Diciembre	Total
2.000	2.000	0.000	0.000	0.000	2.000	0.000	0.000	2.000	0.000	0.000	2.000	0.000	0.000	8.000
2.000	2.000	1.000	1.000	2.000	2.000	1.000	2.000	2.000	1.000	1.000	2.000	1.000	1.000	8.000

LIC. JUAN FERNANDO ILANES BASULTO
 Jefe de Departamento de Armonización y Transparencia de los Ingresos
 Elaboró

LIC. OSCAR ASIS FLORES XACUR
 Director Técnico de Ingresos
 Autorizó





GOBIERNO DEL ESTADO DE QUINTANA ROO
 FORMATO EVALUATORIO PROGRAMÁTICO DEL SIPPPRES FESIPPPRES-01
 INDICADORES

TRIMESTRE			
1	3	4	

FECHA	11/07/2024
-------	------------

Variable	Calendario Modificado												
	Enero	Febrero	Marzo	Abril	Mayo	Junio	Julio	Agosto	Septiembre	Octubre	Noviembre	Diciembre	Total
DENOMINADOR	2.000	1.000	1.000	2.000	1.000	1.000	2.000	1.000	1.000	2.000	1.000	1.000	8.000

Variable	Calendario Ejecutado												
	Enero	Febrero	Marzo	Abril	Mayo	Junio	Julio	Agosto	Septiembre	Octubre	Noviembre	Diciembre	Total
NUMERADOR	2.000	0.000	0.000	1.000	0.000	0.000	0.000	0.000	0.000	0.000	0.000	0.000	3.000
DENOMINADOR	2.000	1.000	1.000	1.000	1.000	1.000	1.000	1.000	1.000	1.000	1.000	1.000	3.000

AVANCES PROGRAMÁTICOS										VARIACIÓN		
Acumulado										Trimestral		
Modificado	Ejecutado		Modificado		Ejecutado		Nivel de Cumplimiento		Numerador		Denominador	
	abs	%	abs	%	abs	%	%	%	%	%	%	%
100.000	100.000	100.000	100.000	100.000	100.000	100.000	100.000	100.000	100.000	-50.000	-50.000	-50.000
Observaciones												
Se cumple con la meta programada												

RESULTADOS	
Meta Anual Equivalente	Observaciones
100.000	Se cumple con la meta programada para el segundo trimestre
Color del Semáforo	VERDE

LIC. JUAN FERNANDO LLANES BASULTO
 Jefe de Departamento de Armonización y Transparencia de los Ingresos

LIC. OSCAR ASIS FLORES XACUR
 Director Técnico de Ingresos

Elaboró: Revisó:

