



GOBIERNO DEL ESTADO DE QUINTANA ROO
 FORMATO EVALUATORIO PROGRAMÁTICO DEL SIPRES FESIPRES-01

INDICADORES

TRIMESTRE			
1	2	3	4

FECHA	
07/10/2024	

INSTITUCIÓN: 2111106106 - Secretaría de Finanzas y Planeación
 PROGRAMA PRESUPUESTARIO: P011 - Consolidación del Modelo Gestión por Resultados
 UNIDAD RESPONSABLE: 1106-2209 - Subsecretaría de Política Hacendaria y Control Presupuestal
 FIN: F - Contribuir a la aplicación del Modelo de Gestión para Resultados y Sistema de Evaluación del Desempeño (PBR-SED) para fortalecer la organización y gestión que permita la creación de valor Quintanarroense.

IDENTIFICACIÓN DEL INDICADOR

Indicador	PED2611 - Índice General de Avance Pbr-SED Entidades	
-----------	--	--

VARIABLES

INDICE	Índice general de avance PBR-SED. Entidades	Unidad de Medida	142 - Índice
--------	---	------------------	--------------

METAS

Linea Base	Año Meta	Meta Programada en el Año	Tipo de Meta	Comportamiento del Indicador hacia la Meta	Tipo de Método	Sematorización				Total			
						Verde	Amarillo	Rojo	Rojo				
2022	75.900	2024	80.000	ACUMULATIVA	ASCENDENTE	INDICE	Verde	76.000	84.000	72.000	75.999	71.999	84.001

Calendario Programado

Variable	Enero	Febrero	Marzo	Abril	Mayo	Junio	Julio	Agosto	Septiembre	Octubre	Noviembre	Diciembre	Total
INDICE	0.000	0.000	0.000	0.000	0.000	0.000	0.000	0.000	0.000	0.000	0.000	80.000	75.900

Calendario Modificado

Variable	Enero	Febrero	Marzo	Abril	Mayo	Junio	Julio	Agosto	Septiembre	Octubre	Noviembre	Diciembre	Total
INDICE	0.000	0.000	0.000	0.000	0.000	0.000	0.000	0.000	0.000	0.000	0.000	80.000	80.000

[Signature]
 L.P y G.S Maria de los Angeles Dominguez Garcia

[Signature]
 L.E.F. José Emmanuel Muñoz Cruz

[Signature]
 Mtro. Angel Servando Canjo Aké

Jefe de Departamento de Integración y Seguimiento Programático

Director de Política y Programación Presupuestal

Subsecretario de Política Hacendaria y Control Presupuestal

Elaboró

Revisó

Autorizó



GOBIERNO DEL ESTADO DE QUINTANA ROO

FORMATO EVALUATORIO PROGRAMÁTICO DEL SIPRES FESIPRES-01

INDICADORES

TRIMESTRE			
1	2	4	

FECHA	
07/10/2024	


Variable	Calendario Ejecutado												
	Enero	Febrero	Marzo	Abril	Mayo	Junio	Julio	Agosto	Septiembre	Octubre	Noviembre	Diciembre	Total
INDICE	0.000	0.000	0.000	0.000	0.000	0.000	0.000	0.000	0.000	0.000	0.000	0.000	0.000

AVANCES PROGRAMÁTICOS

Modificado	Trimestral				Acumulado				Nivel de Cumplimiento
	Ejecutado		Modificado		Ejecutado		Modificado		
	abs	%	abs	%	abs	%	abs	%	
0.000	0.000	0.000	0.000	0.000	0.000	0.000	0.000	0.000	0.000

RESULTADOS


Meta Anual Equivalente	Color del Semáforo	Observaciones
0.000	SIN META	



L.P. y G.S. María de los Ángeles Domínguez García

Jefe de Departamento de Integración y Seguimiento Programático


Elaboró



L.E.F. José Emmanuel Muñoz Cruz

Director de Política y Programación Presupuestal

Revisó



Mtro. Ángel Servando Canto Aké
Subsecretario de Política Hacendaria y Control Presupuestal

Autorizó



GOBIERNO DEL ESTADO DE QUINTANA ROO
FORMATO EVALUATORIO PROGRAMÁTICO DEL SIPRES FESIPRES-01
 INDICADORES



TRIMESTRE			
1	2	3	4

FECHA	
16/10/2024	

INSTITUCIÓN: 2111106106 - Secretaría de Finanzas y Planeación
PROGRAMA PRESUPUESTARIO: P011 - Consolidación del Modelo Gestión por Resultados
UNIDAD RESPONSABLE: 1106-2443 - Dirección Operativa del Comité de Planeación para el Desarrollo del Estado
COMPONENTE: F.P.C01 - Implementación del Sistema de Planeación Democrática del Estado de Quintana Roo.

IDENTIFICACION DEL INDICADOR
 Indicador: C01 - Porcentaje de Cumplimiento de las líneas de acción del Plan Estatal de Desarrollo 2023-2027.

VARIABLES	
NUMERADOR	Total de Líneas de Acción Impactadas
DENOMINADOR	Total de Líneas de Acción Programadas

METAS	
Línea Base	Meta Programada
Año: 2022	Tipo de Meta
Valor: 140.000	en el Año
	100.000
	ACUMULATIVA
	ASCENDENTE
	Comportamiento del Indicador hacia la Meta
	Tipo de Método
	Verde
	95.000
	105.000
	90.000
	94.999
	89.999
	105.001


Calendario Programado	
Variable	Enero
NUMERADOR	0.000
DENOMINADOR	1.000
	Febrero
	0.000
	1.000
	Marzo
	0.000
	1.000
	Abril
	0.000
	1.000
	Mayo
	0.000
	1.000
	Junio
	0.000
	1.000
	Julio
	0.000
	1.000
	Agosto
	0.000
	1.000
	Septiembre
	0.000
	1.000
	Octubre
	0.000
	1.000
	Noviembre
	0.000
	1.000
	Diciembre
	0.000
	1.000
	Total
	143.000

Calendario Modificado	
Variable	Enero
NUMERADOR	0.000
DENOMINADOR	1.000
	Febrero
	0.000
	1.000
	Marzo
	0.000
	1.000
	Abril
	0.000
	1.000
	Mayo
	0.000
	1.000
	Junio
	0.000
	1.000
	Julio
	0.000
	1.000
	Agosto
	0.000
	1.000
	Septiembre
	0.000
	1.000
	Octubre
	0.000
	1.000
	Noviembre
	0.000
	1.000
	Diciembre
	0.000
	1.000
	Total
	143.000

C. Claudia Aracely Osorio Santos
 Jefe de Departamento de Desarrollo Municipal
 Elaboró

M.C. LIDIA ISABEL AGUILAR GARCOCICA
 DIRECTORA OPERATIVA DEL COPLADE
 Revisó

M.C. LIDIA ISABEL AGUILAR GARCOCICA
 DIRECTORA OPERATIVA DEL COPLADE
 Autorizó



GOBIERNO DEL ESTADO DE QUINTANA ROO
FORMATO EVALUATORIO PROGRAMÁTICO DEL SIPRES FESIPRES-01
INDICADORES



TRIMESTRE			
1	2	3	4

FECHA	
16/10/2024	

Variable	Calendario Modificado												Total		
	Enero	Febrero	Marzo	Abril	Mayo	Junio	Julio	Agosto	Septiembre	Octubre	Noviembre	Diciembre			
DENOMINADOR	1.000	1.000	1.000	1.000	1.000	1.000	1.000	1.000	1.000	1.000	1.000	1.000	1.000	143.000	143.000

Variable	Calendario Ejecutado												Total		
	Enero	Febrero	Marzo	Abril	Mayo	Junio	Julio	Agosto	Septiembre	Octubre	Noviembre	Diciembre			
NUMERADOR	0.000	0.000	0.000	0.000	0.000	0.000	0.000	0.000	0.000	0.000	0.000	0.000	0.000	0.000	0.000
DENOMINADOR	0.000	0.000	0.000	0.000	0.000	0.000	0.000	0.000	0.000	0.000	0.000	0.000	0.000	0.000	0.000

AVANCES PROGRAMÁTICOS										
Variable	Acumulado					Trimestral				
	Ejecutado	Nivel de Cumplimiento	Modificado	Ejecutado	Nivel de Cumplimiento	Ejecutado	Nivel de Cumplimiento	Numerador	Denominador	
abs	0.000	%	0.000	abs	%	0.000	%	0.000	0.000	
0.000	0.000	0.000	0.000	0.000	0.000	0.000	0.000	0.000	0.000	

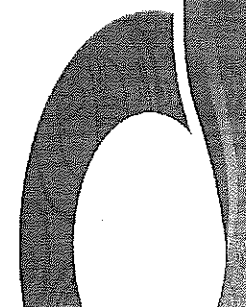
RESULTADOS	
Meta Anual Equivalente	Color del Semáforo
0.000	SIN META
Observaciones	

C. Claudia Aracely Osorio Santos
 Jefa de Departamento de Desarrollo Municipal

[Signature]
 M.C. LIDIA ISABEL AGUILAR GOROCICA
 DIRECTORA OPERATIVA DEL COPLADE
 Revisó

[Signature]
 M.C. LIDIA ISABEL AGUILAR GOROCICA
 DIRECTORA OPERATIVA DEL COPLADE
 Autorizó

Elaboró





GOBIERNO DEL ESTADO DE QUINTANA ROO
 FORMATO EVALUATORIO PROGRAMÁTICO DEL SIPPRES FESIPPRES-01
 INDICADORES

TRIMESTRE			
1	2		4

FECHA	
	10/10/2024

INSTITUCIÓN: 2111106106 - Secretaría de Finanzas y Planeación
PROGRAMA PRESUPUESTARIO: P011 - Consolidación del Modelo Gestión por Resultados
UNIDAD RESPONSABLE: 1106-2441 - Dirección de Vinculación para la Planeación
ACTIVIDAD: F.P.C01.A01 - Capacitación a los gobiernos municipales en la integración de sus modelos de planeación en materia de administración pública.

IDENTIFICACIÓN DEL INDICADOR	
Indicador	C01A01 - Porcentaje de servidores públicos municipales que participaron en cursos de capacitación.

VARIABLES	
NUMERADOR	Número de servidores públicos municipales que participaron en cursos de capacitación
DENOMINADOR	Total de servidores públicos municipales invitados a cursos de capacitación
Unidad de Medida del Numerador	215 - Persona Servidora Pública
Unidad de Medida del Denominador	215 - Persona Servidora Pública

METAS											
Linea Base	Año Meta	Meta Programada en el Año	Tipo de Meta	Comportamiento del Indicador hacia la Meta	Tipo de Método	Sematforización				Rojo	
						ASCENDENTE	Porcentaje	Verde	Amarillo		
60.000	2024	93.137	ACUMULATIVA		Porcentaje	88.480	97.794	83.824	88.479	83.823	97.795

Variable	Calendario Programado												
	Enero	Febrero	Marzo	Abril	Mayo	Junio	Julio	Agosto	Septiembre	Octubre	Noviembre	Diciembre	Total
NUMERADOR	0.000	0.000	50.000	0.000	0.000	50.000	0.000	0.000	50.000	0.000	0.000	50.000	200.000
DENOMINADOR	1.000	1.000	60.000	1.000	1.000	60.000	1.000	1.000	60.000	1.000	1.000	60.000	240.000

Variable	Calendario Modificado												
	Enero	Febrero	Marzo	Abril	Mayo	Junio	Julio	Agosto	Septiembre	Octubre	Noviembre	Diciembre	Total
NUMERADOR	0.000	0.000	50.000	0.000	0.000	300.000	0.000	0.000	300.000	0.000	0.000	300.000	950.000

C. Jorge Román Mendoza Vázquez

Mtra. Hely Arémy Hernández Llanes

Mtra. Hely Arémy Hernández Llanes

Jefe de Departamento de Vinculación Federal


Directora de Vinculación para la Planeación

Directora de Vinculación para la Planeación

Elaboró

Revisó

Autorizó





GOBIERNO DEL ESTADO DE QUINTANA ROO
 FORMATO EVALUATORIO PROGRAMÁTICO DEL SIPPRES FESIPPRES-01
 INDICADORES

TRIMESTRE			
1	2	3	4

FECHA
10/10/2024

Variable	Calendario Modificado												
	Enero	Febrero	Marzo	Abril	Mayo	Junio	Julio	Agosto	Septiembre	Octubre	Noviembre	Diciembre	Total
DENOMINADOR	1,000	1,000	60,000	1,000	1,000	320,000	1,000	1,000	320,000	1,000	1,000	320,000	1,020,000
Variable	Calendario Ejecutado												
	Enero	Febrero	Marzo	Abril	Mayo	Junio	Julio	Agosto	Septiembre	Octubre	Noviembre	Diciembre	Total
NUMERADOR	0.000	0.000	88.000	0.000	0.000	300.000	0.000	0.000	234.000	0.000	0.000	0.000	622.000
DENOMINADOR	1,000	1,000	60,000	1,000	1,000	320,000	1,000	1,000	320,000	1,000	1,000	1,000	700,000

AVANCES PROGRAMÁTICOS									
Modificado	Acumulado					Trimestral			
	Ejecutado	Nivel de Cumplimiento	Modificado	Ejecutado	Nivel de Cumplimiento	Numerador	Denominador	Nivel de Cumplimiento	Observaciones
abs	abs	%	abs	abs	%	%	%	%	
93,750	73,125	78.000	92,857	88,857	95,405	95.692	-22,000	0.000	En el presente trimestre se realizaron 5 cursos de capacitación, con la participación de los servidores públicos adscritos a ellos, capacitando un total de 234 servidores públicos.

RESULTADOS	
Meta Anual Equivalente	Color del Semáforo
72,847	ROJO
En el presente trimestre se realizaron 5 cursos de capacitación, con la participación de los servidores públicos adscritos a ellos, capacitando un total de 234 servidores públicos.	

C. Jorge Román Mendoza Vázquez
 Jefe de Departamento de Vinculación Federal


Mtra. Hedy Arday Hernández Llanes
 Directora de Vinculación para la Planeación

Mtra. Hedy Arday Hernández Llanes
 Directora de Vinculación para la Planeación

Elaboró

Revisó

Autorizó





GOBIERNO DEL ESTADO DE QUINTANA ROO
FORMATO EVALUATORIO PROGRAMÁTICO DEL SIPRES FESIPRES-01
INDICADORES

TRIMESTRE			
1	2	3	4

FECHA	
16/10/2024	

INSTITUCIÓN: 2111106106 - Secretaría de Finanzas y Planeación
PROGRAMA PRESUPUESTARIO: P011 - Consolidación del Modelo Gestión por Resultados
UNIDAD RESPONSABLE: 1106-2443 - Dirección Operativa del Comité de Planeación para el Desarrollo del Estado
ACTIVIDAD: F.P.C01.A02 - Participación en los consejos Interinstitucionales de apoyo a la planeación del estado.

IDENTIFICACIÓN DEL INDICADOR	
Indicador	C01.A02 - Porcentaje de Consejos Asistidos.
VARIABLES	
NUMERADOR	Total de Consejos Realizados
DENOMINADOR	Total de Consejos Programados
Unidad de Medida del Numerador	2 - Acción
Unidad de Medida del Denominador	2 - Acción

METAS		Tipo de		Comportamiento del		Tipo de		Semaforización				
Año:	Valor:	Año Meta	Meta Programada en el Año	Meta	Indicador hacia la Meta	Método	ASCENDENTE	NO ACUMULATIVA	Verde	Amarillo	Rojo	
2023	4.000	2024	100.000	NO ACUMULATIVA	ASCENDENTE	PORCENTAJE			95.000	90.000	89.999	105.001

Variable	Calendario Programado												
	Enero	Febrero	Marzo	Abril	Mayo	Junio	Julio	Agosto	Septiembre	Octubre	Noviembre	Diciembre	Total
NUMERADOR	0.000	0.000	0.000	2.000	0.000	0.000	0.000	2.000	0.000	0.000	0.000	2.000	2.000
DENOMINADOR	1.000	1.000	1.000	2.000	1.000	1.000	1.000	2.000	1.000	1.000	1.000	2.000	2.000

Variable	Calendario Modificado												
	Enero	Febrero	Marzo	Abril	Mayo	Junio	Julio	Agosto	Septiembre	Octubre	Noviembre	Diciembre	Total
NUMERADOR	0.000	0.000	0.000	2.000	0.000	0.000	0.000	2.000	0.000	0.000	0.000	2.000	2.000
DENOMINADOR	1.000	1.000	1.000	2.000	1.000	1.000	1.000	2.000	1.000	1.000	1.000	2.000	2.000

C. Claudia Aracely Osorio Santos

Jefa de Departamento de Desarrollo Municipal

Elaboró

M.C. LIDIA ISABEL AGUILAR GOROCICA

DIRECTORA OPERATIVA DEL COPLADE

Revisó

M.C. LIDIA ISABEL AGUILAR GOROCICA

DIRECTORA OPERATIVA DEL COPLADE

Autorizó



GOBIERNO DEL ESTADO DE QUINTANA ROO
FORMATO EVALUATORIO PROGRAMÁTICO DEL SIPRES FESIPRES-01
INDICADORES



TRIMESTRE			
1	2	3	4

FECHA
16/10/2024

Variable	Calendario Modificado												Total
	Enero	Febrero	Marzo	Abril	Mayo	Junio	Julio	Agosto	Septiembre	Octubre	Noviembre	Diciembre	
DENOMINADOR	1.000	1.000	1.000	2.000	1.000	1.000	1.000	2.000	1.000	1.000	1.000	2.000	2.000
NUMERADOR	0.000	0.000	0.000	1.000	0.000	0.000	0.000	2.000	0.000	0.000	0.000	0.000	0.000
DENOMINADOR	1.000	1.000	1.000	1.000	1.000	1.000	1.000	2.000	1.000	1.000	1.000	1.000	1.667
DENOMINADOR	1.000	1.000	1.000	1.000	1.000	1.000	1.000	2.000	1.000	1.000	1.000	1.000	1.667

Variable	Calendario Ejecutado												Total
	Enero	Febrero	Marzo	Abril	Mayo	Junio	Julio	Agosto	Septiembre	Octubre	Noviembre	Diciembre	
NUMERADOR	0.000	0.000	0.000	1.000	0.000	0.000	0.000	2.000	0.000	0.000	0.000	0.000	0.000
DENOMINADOR	1.000	1.000	1.000	1.000	1.000	1.000	1.000	2.000	1.000	1.000	1.000	1.000	1.667

AVANCES PROGRAMÁTICOS									
Modificado	Trimestral				Acumulado				Observaciones
	Ejecutado	Nivel de Cumplimiento	Modificado	Ejecutado	Ejecutado	Nivel de Cumplimiento	Modificado	Ejecutado	
abs	100.000	100.000	100.000	100.000	abs	%	abs	%	
abs	100.000	100.000	100.000	100.000	100.000	100.000	100.000	100.000	
%	100.000	100.000	100.000	100.000	100.000	100.000	100.000	100.000	
Nivel de Cumplimiento	100.000	100.000	100.000	100.000	100.000	100.000	100.000	100.000	
Nivel de Cumplimiento	100.000	100.000	100.000	100.000	100.000	100.000	100.000	100.000	
Observaciones									

RESULTADOS	
Meta Anual Equivalente	Color del Semáforo
100.000	VERDE

C. Claudia Aracely Osorio Santos
 Jefa de Departamento de Desarrollo Municipal

Elaboró

M.C. LIDIA ISABEL ACUILLAR GOROCICA
 DIRECTORA OPERATIVA DEL COPLADE

Revisó

M.C. LIDIA ISABEL ACUILLAR GOROCICA
 DIRECTORA OPERATIVA DEL COPLADE

Autorizó



GOBIERNO DEL ESTADO DE QUINTANA ROO
 FORMATO EVALUATORIO PROGRAMÁTICO DEL SIPPRES FESIPPRES-01

INDICADORES

TRIMESTRE			
1	2	3	4

FECHA
16/10/2024

INSTITUCIÓN: 2111108106 - Secretaría de Finanzas y Planeación
PROGRAMA PRESUPUESTARIO: P011 - Consolidación del Modelo Gestión por Resultados
UNIDAD RESPONSABLE: 1106-2443 - Dirección Operativa del Comité de Planeación para el Desarrollo del Estado
ACTIVIDAD: F.P.C01.A03 - Implementación y Consolidación de la Política de Desarrollo Municipal y Estatal a través de los Comités y Subcomités de Planeación para el Desarrollo del Estado.

IDENTIFICACIÓN DEL INDICADOR	
Indicador	C01A03 - Porcentaje de Subcomités del COPLADE realizados
VARIABLES	
NUMERADOR	Total de Sesiones de los Subcomités Realizadas del COPLADE Unidad de Medida del Numerador: 2 - Acción
DENOMINADOR	Total de Sesiones de los Subcomités Programadas del COPLADE Unidad de Medida del Denominador: 2 - Acción

LINEA BASE		Año Meta		Meta Programada		Tipo de Meta		Comportamiento del Indicador hacia la Meta		Tipo de Método		Sematización				
Año:	Valor:	2023	2024	en el Año	ACUMULATIVA	ABRIL	MAYO	JUNIO	JULIO	AGOSTO	SEPTIEMBRE	OCTUBRE	NOVIEMBRE	DICIEMBRE	Rojo	
	17.000	17.000	100.000	100.000	ACUMULATIVA	17.000	17.000	17.000	17.000	17.000	17.000	17.000	17.000	17.000	105.000	Verde
															95.000	Amarillo
															90.000	Rojo
															89.999	
															105.001	

Variable	Calendario Programado												Total			
	Enero	Febrero	Marzo	Abril	Mayo	Junio	Julio	Agosto	Septiembre	Octubre	Noviembre	Diciembre				
NUMERADOR	0.000	0.000	0.000	17.000	0.000	0.000	0.000	0.000	0.000	0.000	0.000	0.000	0.000	0.000	17.000	51.000
DENOMINADOR	1.000	1.000	1.000	17.000	1.000	1.000	1.000	1.000	1.000	1.000	1.000	1.000	1.000	1.000	17.000	51.000

Variable	Calendario Modificado												Total			
	Enero	Febrero	Marzo	Abril	Mayo	Junio	Julio	Agosto	Septiembre	Octubre	Noviembre	Diciembre				
NUMERADOR	0.000	0.000	0.000	17.000	0.000	0.000	0.000	0.000	0.000	0.000	0.000	0.000	0.000	0.000	17.000	51.000

C. Claudia Aracely Osorio Santos

Jefta de Departamento de Desarrollo Municipal

Elaboró

M.C. LIDIA ISABEL AGUILAR GOROCICA

DIRECTORA OPERATIVA DEL COPLADE

Revisó

M.C. LIDIA ISABEL AGUILAR GOROCICA

DIRECTORA OPERATIVA DEL COPLADE

Autorizó



GOBIERNO DEL ESTADO DE QUINTANA ROO
FORMATO EVALUATORIO PROGRAMÁTICO DEL SIPRES FESIPRES-01
INDICADORES



TRIMESTRE			
1	2	3	4

FECHA	16/10/2024
-------	------------

Variable	Calendario Modificado												Total		
	Enero	Febrero	Marzo	Abril	Mayo	Junio	Julio	Agosto	Septiembre	Octubre	Noviembre	Diciembre			
DENOMINADOR	1.000	1.000	1.000	17.000	1.000	1.000	1.000	1.000	17.000	1.000	1.000	17.000	1.000	17.000	51.000

Variable	Calendario Ejecutado												Total		
	Enero	Febrero	Marzo	Abril	Mayo	Junio	Julio	Agosto	Septiembre	Octubre	Noviembre	Diciembre			
NUMERADOR	0.000	0.000	0.000	17.000	0.000	0.000	0.000	17.000	0.000	0.000	0.000	0.000	0.000	0.000	34.000
DENOMINADOR	1.000	1.000	1.000	17.000	1.000	1.000	1.000	17.000	1.000	1.000	1.000	1.000	1.000	1.000	34.000

AVANCES PROGRAMÁTICOS										VARIACION	
Acumulado										Trimestral	
Modificado	Ejecutado	Nivel de Cumplimiento	Modificado	Ejecutado	Nivel de Cumplimiento	Modificado	Ejecutado	Nivel de Cumplimiento	Numerador	Denominador	
abs	abs	%	abs	abs	%	abs	abs	%	%	%	
100.000	100.000	100.000	100.000	100.000	100.000	100.000	100.000	100.000	100.000	0.000	0.000
										Observaciones	
Se realizaron los Subcomités del COPLADE											

RESULTADOS		Observaciones
Meta Anual Equivalente	Color del Semáforo	
100.000	VERDE	Se realizaron los Subcomités del COPLADE

C. Claudia Aracely Osorio Santos
 Jefa de Departamento de Desarrollo Municipal


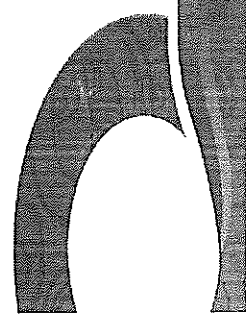
Elaboró

M.C. LIDIA ISABEL AGUILAR GORGOCICA
 DIRECTORA OPERATIVA DEL COPLADE

Revisó

M.C. LIDIA ISABEL AGUILAR GORGOCICA
 DIRECTORA OPERATIVA DEL COPLADE

Autorizó





GOBIERNO DEL ESTADO DE QUINTANA ROO
FORMATO EVALUATORIO PROGRAMÁTICO DEL SIPPRES FESIPRES-01

INDICADORES

TRIMESTRE			
1	2	3	4

FECHA	
03/10/2024	

INSTITUCIÓN: 2111106106 - Secretaría de Finanzas y Planeación
 PROGRAMA PRESUPUESTARIO: P011 - Consolidación del Modelo Gestión por Resultados
 UNIDAD RESPONSABLE: 1106-2442 - Dirección de Planeación para la Inversión Pública
 ACTIVIDAD: F.P.C01.A04 - Actualización de registro de proyectos de inversión pública productiva de Quintana Roo.

IDENTIFICACIÓN DEL INDICADOR	
Indicador	C01A04 - Porcentaje proyectos prioritarios para el desarrollo del estado que forman parte del registro de proyectos de Inversión Pública de Quintana Roo.

VARIABLES		
NUMERADOR	Proyectos prioritarios para el desarrollo del estado que forman parte del registro de proyectos de inversión pública productiva de Quintana Roo	Unidad de Medida del Numerador 2 - Acción
DENOMINADOR	Total de proyectos en el Registro de Proyectos de Inversión Pública de Quintana Roo	Unidad de Medida del Denominador 2 - Acción

METAS							
Línea Base	Año Meta	Meta Programada en el Año	Tipo de Meta	Comportamiento del Indicador hacia la Meta	Tipo de Método	Sematorización	
60.000	2024	89.720	ACUMULATIVA	ASCENDENTE	Porcentaje	Amarillo	
Valor:	60.000	2024	89.720	ACUMULATIVA	Porcentaje	Verde	94.206
						Verde	85.234
						Amarillo	80.748
						Rojo	80.747
							94.206

Variable	Calendario Programado												
	Enero	Febrero	Marzo	Abril	Mayo	Junio	Julio	Agosto	Septiembre	Octubre	Noviembre	Diciembre	Total
NUMERADOR	0.000	0.000	6.000	0.000	0.000	36.000	0.000	0.000	36.000	0.000	0.000	18.000	96.000
DENOMINADOR	1.000	1.000	7.000	1.000	1.000	40.000	1.000	1.000	40.000	1.000	1.000	20.000	107.000

MTRA. CLAIRE FERNANDEZ CARRILLO

MTRA. CLAIRE FERNANDEZ CARRILLO

MTRA. KAREN BEATRIZ ARANA ALONZO

JEFA DEL DEPARTAMENTO DE REGISTRO Y CONTROL DE INVERSIÓN


JEFA DEL DEPARTAMENTO DE REGISTRO Y CONTROL DE INVERSIÓN

DIRECTORA DE PLANEACIÓN PARA LA INVERSIÓN PÚBLICA

Elaboró

Revisó

Autorizó



GOBIERNO DEL ESTADO DE QUINTANA ROO
 FORMATO EVALUATORIO PROGRAMÁTICO DEL SIPRES FESIPPRES-01
 INDICADORES



TRIMESTRE			
1	2	3	4

FECHA	03/10/2024
-------	------------

Variable	Calendario Modificado												
	Enero	Febrero	Marzo	Abril	Mayo	Junio	Julio	Agosto	Septiembre	Octubre	Noviembre	Diciembre	Total
NUMERADOR	0.000	0.000	6.000	0.000	0.000	36.000	0.000	0.000	36.000	0.000	0.000	18.000	96.000
DENOMINADOR	1.000	1.000	7.000	1.000	1.000	40.000	1.000	1.000	40.000	1.000	1.000	20.000	107.000

Variable	Calendario Ejecutado												
	Enero	Febrero	Marzo	Abril	Mayo	Junio	Julio	Agosto	Septiembre	Octubre	Noviembre	Diciembre	Total
NUMERADOR	0.000	0.000	6.000	0.000	0.000	37.000	0.000	0.000	36.000	0.000	0.000	0.000	79.000
DENOMINADOR	1.000	1.000	7.000	1.000	1.000	40.000	1.000	1.000	40.000	1.000	1.000	1.000	87.000

AVANCES PROGRAMÁTICOS												
Modificado	Acumulado						Trimestral					
	Ejecutado	Nivel de Cumplimiento	Modificado	Ejecutado	Nivel de Cumplimiento	Denominador	Ejecutado	Nivel de Cumplimiento	Denominador	Nivel de Cumplimiento	Denominador	
abs	90.000	100.000	89.655	99.928	abs	90.805	101.209	101.282	0.000	0.000	0.000	0.000
%			%		%				%	%	%	%

RESULTADOS	
Meta Anual Equivalente	89.720
Color del Semáforo	VERDE
Observaciones	Ninguna observación

MTRA. CLARE FERNANDEZ CARRILLO
 JEFA DEL DEPARTAMENTO DE REGISTRO Y CONTROL DE INVERSIÓN

MTRA. KAREN BEATRIZ ARANA ALONZO
 DIRECTORA DE PLANEACIÓN PARA LA INVERSIÓN PÚBLICA

Elaboró Revisó Autorizó





GOBIERNO DEL ESTADO DE QUINTANA ROO
 FORMATO EVALUATORIO PROGRAMÁTICO DEL SIPRES FESIPRES-01

INDICADORES

TRIMESTRE			
1	2	3	4

FECHA	
07/10/2024	

INSTITUCIÓN: 2111106106 - Secretaría de Finanzas y Planeación
 PROGRAMA PRESUPUESTARIO: P011 - Consolidación del Modelo Gestión por Resultados
 UNIDAD RESPONSABLE: 1106-2414 - Dirección de Política y Programación Presupuestal
 COMPONENTE: F.P.C02 - Ejecutores del gasto cuentan con Programas Presupuestarios con base en la Metodología de Marco Lógico publicados.

IDENTIFICACIÓN DEL INDICADOR	
Indicador	C02 - Porcentaje de Programas Presupuestarios realizados con base en la Metodología de Marco Lógico, publicados.

VARIABLES			
NUMERADOR	Unidad de Medida del Numerador	238 - Programa presupuestario	
DENOMINADOR	Unidad de Medida del Denominador	238 - Programa presupuestario	

METAS													
Línea Base	Año Meta	Meta Programada en el Año	Tipo de Meta	Comportamiento del Indicador hacia la Meta	Tipo de Método	Sematización						Valor	
						Verde		Amarillo		Rojo			
0.000	2024	80.296	NO ACUMULATIVA	ASCENDENTE	PORCENTAJE	76.281	84.310	72.266	76.280	72.266	76.280	72.266	84.311

Variable	Calendario Programado												
	Enero	Febrero	Marzo	Abril	Mayo	Junio	Julio	Agosto	Septiembre	Octubre	Noviembre	Diciembre	Total
NUMERADOR	0.000	0.000	163.000	0.000	0.000	0.000	0.000	0.000	0.000	0.000	0.000	0.000	163.000
DENOMINADOR	1.000	1.000	203.000	1.000	1.000	1.000	1.000	1.000	1.000	1.000	1.000	1.000	203.000

Variable	Calendario Modificado												
	Enero	Febrero	Marzo	Abril	Mayo	Junio	Julio	Agosto	Septiembre	Octubre	Noviembre	Diciembre	Total
NUMERADOR	0.000	0.000	163.000	0.000	0.000	0.000	0.000	0.000	0.000	0.000	0.000	0.000	163.000

Lic. Mayte Jacqueline Kumul Hernández

L.P y G.S María de los Angeles Domínguez García

L.E.F. José Emmanuel Muñoz Cruz

Jefe de Departamento de Integración y Seguimiento Programático

Director de Política y Programación Presupuestal

Analista Profesional

Elaboró

Revisó

Autorizó



GOBIERNO DEL ESTADO DE QUINTANA ROO
 FORMATO EVALUATORIO PROGRAMÁTICO DEL SIPPRES FESIPRES-01
 INDICADORES



TRIMESTRE			
1	2		4

FECHA	
	07/10/2024

Variable	Calendario Modificado												
	Enero	Febrero	Marzo	Abril	Mayo	Junio	Julio	Agosto	Septiembre	Octubre	Noviembre	Diciembre	Total
DENOMINADOR	1.000	1.000	203.000	1.000	1.000	1.000	1.000	1.000	1.000	1.000	1.000	1.000	203.000
Variable	Calendario Ejecutado												
	Enero	Febrero	Marzo	Abril	Mayo	Junio	Julio	Agosto	Septiembre	Octubre	Noviembre	Diciembre	Total
NUMERADOR	0.000	0.000	171.000	0.000	0.000	0.000	0.000	0.000	0.000	0.000	0.000	0.000	171.000
DENOMINADOR	1.000	1.000	203.000	1.000	1.000	1.000	1.000	1.000	1.000	1.000	1.000	1.000	203.000

AVANCES PROGRAMÁTICOS										VARIACIÓN			
Modificado	abs	%	Trimestral		Acumulado		Trimestral		Observaciones				
			Ejecutado	Nivel de Cumplimiento	Ejecutado	Nivel de Cumplimiento	Numerador	Denominador					
			abs	%	abs	%	%	%					
0.000	0.000	0.000	0.000	0.000	0.000	0.000	0.000	0.000	0.000	0.000	0.000	0.000	0.000

RESULTADOS		Observaciones
Meta Anual Equivalente	0.000	SIN META
Color del Semáforo		

[Signature]

Lic. Mayte Jacqueline Kumul Hernández
 Analista Profesional

[Signature]

L.P. y G.S. María de los Angeles Domínguez García
 Jefa de Departamento de Integración y Seguimiento Programático


[Signature]

L.E.F. José Emmanuel Muñoz Cruz
 Director de Política y Programación Presupuestal

Elaboró

Revisó

Autorizó



GOBIERNO DEL ESTADO DE QUINTANA ROO
FORMATO EVALUATORIO PROGRAMÁTICO DEL SIPPRES FESIPPRES-01
INDICADORES

TRIMESTRE			
1	2	3	4

FECHA	
07/10/2024	

INSTITUCIÓN: 2111106106 - Secretaría de Finanzas y Planeación
PROGRAMA PRESUPUESTARIO: P011 - Consolidación del Modelo Gestión por Resultados
UNIDAD RESPONSABLE: 1106-2414 - Dirección de Política y Programación Presupuestal
ACTIVIDAD: F.P.C02.A01 - Programación con base en la Metodología de Marco Lógico.

Indicador	C02A01 - Porcentaje de Programas Presupuestarios que obtienen una cualificación en rango verde, en la etapa de integración Programática.
-----------	--

VARIABLES	
NUMERADOR	Programas Presupuestarios que se liberan de la etapa de Integración Programática en rango verde
DENOMINADOR	Total de Programas Presupuestarios registrados en la etapa de Integración Programática
Unidad de Medida del Numerador:	238 - Programa presupuestario
Unidad de Medida del Denominador:	238 - Programa presupuestario

METAS											
Línea Base	Año Meta	Meta Programada en el Año	Tipo de Meta	Comportamiento del Indicador hacia la Meta	Tipo de Método	Semafización					
						Verde	Amarillo	Rojo			
2022	2024	70.339	NO ACUMULATIVA	ASCENDENTE	PORCENTAJE	66.822	73.856	63.305	66.821	63.304	73.857

Variable	Calendario Programado												
	Enero	Febrero	Marzo	Abril	Mayo	Junio	Julio	Agosto	Septiembre	Octubre	Noviembre	Diciembre	Total
NUMERADOR	0.000	0.000	121.000	0.000	0.000	0.000	0.000	0.000	0.000	0.000	0.000	0.000	121.000
DENOMINADOR	1.000	1.000	203.000	1.000	1.000	1.000	1.000	1.000	1.000	1.000	1.000	1.000	203.000

Variable	Calendario Modificado												
	Enero	Febrero	Marzo	Abril	Mayo	Junio	Julio	Agosto	Septiembre	Octubre	Noviembre	Diciembre	Total
NUMERADOR	0.000	0.000	83.000	0.000	0.000	0.000	0.000	0.000	0.000	0.000	0.000	0.000	83.000

Lic. Mayte Jacqueline Kumul Hernández

L.E. y S. María de los Angeles Dominguez Garcia

L.E.F. José Epimaneul Muñoz Cruz

Analista Profesional Jefe de Departamento de Integración y Seguimiento Programático Director de Política y Programación Presupuestal

Elaboró **Revisó** **Autorizó**



GOBIERNO DEL ESTADO DE QUINTANA ROO
 FORMATO EVALUATORIO PROGRAMÁTICO DEL SIPPRES FESIPPRES-01
 INDICADORES



TRIMESTRE			
1	2	3	4

FECHA	
07/10/2024	

Variable	Calendario Modificado												
	Enero	Febrero	Marzo	Abril	Mayo	Junio	Julio	Agosto	Septiembre	Octubre	Noviembre	Diciembre	Total
DENOMINADOR	1.000	1.000	118.000	1.000	1.000	1.000	1.000	1.000	1.000	1.000	1.000	1.000	118.000

Variable	Calendario Ejecutado												
	Enero	Febrero	Marzo	Abril	Mayo	Junio	Julio	Agosto	Septiembre	Octubre	Noviembre	Diciembre	Total
NUMERADOR	0.000	0.000	82.000	0.000	0.000	0.000	0.000	0.000	0.000	0.000	0.000	0.000	82.000
DENOMINADOR	1.000	1.000	118.000	1.000	1.000	1.000	1.000	1.000	1.000	1.000	1.000	1.000	118.000

AVANCES PROGRAMÁTICOS										
Modificado	Acumulado					VARIACIÓN				
	Trimestral		Ejecutado		Modificado		Nivel de Cumplimiento		Trimestral	
	abs	%	abs	%	abs	%	abs	%	Numerador	Denominador
0.000	0.000	0.000	0.000	0.000	0.000	0.000	0.000	0.000	0.000	0.000
Observaciones										

RESULTADOS	
Meta Anual Equivalente	Color del Semáforo
0.000	SIN META
Observaciones	

Lic. Mayte Jacqueline Kumul Hernández
 Analista Profesional


L.P. y G.S. María de los Angeles Dominguez Garcia
 Jefa de Departamento de Integración y Seguimiento Programático

L.E. F. José Emmanuel Muñoz Cruz
 Director de Política y Programación Presupuestal

Elaboró

Revisó

Autorizó





GOBIERNO DEL ESTADO DE QUINTANA ROO
FORMATO EVALUATORIO PROGRAMÁTICO DEL SIPPRES FESIPPRES-01

INDICADORES

TRIMESTRE			
1	2	3	4
FECHA			
07/10/2024			

INSTITUCIÓN: 2111106106 - Secretaría de Finanzas y Planeación
PROGRAMA PRESUPUESTARIO: P011 - Consolidación del Modelo Gestión por Resultados
UNIDAD RESPONSABLE: 1106-2414 - Dirección de Política y Programación Presupuestal
ACTIVIDAD: F.P.C02.A02 - Presupuestación bajo un esquema de Costeo por Meta.

Indicador		Unidad de Medida del Numerador		Unidad de Medida del Denominador	
CO2A02 - Nivel de cumplimiento en el esquema de distribución de la asignación presupuestal 25175		226 - Porcentaje		226 - Porcentaje	
NUMERADOR	Porcentaje destinado a gastos sustantivos en la asignación presupuestal				
DENOMINADOR	Porcentaje total asignado a los programas presupuestarios				

VARIABLES

Linea Base	Año Meta	Meta Programada en el Año	Tipo de Meta	Comportamiento del Indicador hacia la Meta	Tipo de Método	Sematización											
						Verde	Amarillo	Rojo									
0.000	2024	75.000	NO ACUMULATIVA	ASCENDENTE	PORCENTAJE	71.250	78.750	67.500	71.249	67.499	78.751						

METAS

Variable	Calendario Programado												Total	
	Enero	Febrero	Marzo	Abril	Mayo	Junio	Julio	Agosto	Septiembre	Octubre	Noviembre	Diciembre		
NUMERADOR	0.000	0.000	75.000	0.000	0.000	0.000	0.000	0.000	0.000	0.000	0.000	0.000	0.000	75.000
DENOMINADOR	1.000	1.000	100.000	1.000	1.000	1.000	1.000	1.000	1.000	1.000	1.000	1.000	1.000	100.000

Variable	Calendario Modificado												Total	
	Enero	Febrero	Marzo	Abril	Mayo	Junio	Julio	Agosto	Septiembre	Octubre	Noviembre	Diciembre		
NUMERADOR	0.000	0.000	75.000	0.000	0.000	0.000	0.000	0.000	0.000	0.000	0.000	0.000	0.000	75.000

Lic. Mayte Jacqueline Kumui Hernández

L.P. y G.S.María de los Angeles Domínguez García

L.E.F. José Emmanuel Muñoz Cruz

Analista Profesional


Jefa de Departamento de Integración y Seguimiento Programático

Director de Política y Programación Presupuestal

Elaboró

Revisó

Autorizó



GOBIERNO DEL ESTADO DE QUINTANA ROO
 FORMATO EVALUATORIO PROGRAMÁTICO DEL SIPRES FESIPRES-01

INDICADORES

TRIMESTRE			
1	2		4

FECHA	
	07/10/2024

Variable	Calendario Modificado												
	Enero	Febrero	Marzo	Abril	Mayo	Junio	Julio	Agosto	Septiembre	Octubre	Noviembre	Diciembre	Total
DENOMINADOR	1.000	1.000	100.000	1.000	1.000	1.000	1.000	1.000	1.000	1.000	1.000	1.000	100.000

Variable	Calendario Ejecutado												
	Enero	Febrero	Marzo	Abril	Mayo	Junio	Julio	Agosto	Septiembre	Octubre	Noviembre	Diciembre	Total
NUMERADOR	0.000	0.000	74.664	0.000	0.000	0.000	0.000	0.000	0.000	0.000	0.000	0.000	74.664
DENOMINADOR	1.000	1.000	100.000	1.000	1.000	1.000	1.000	1.000	1.000	1.000	1.000	1.000	100.000

AVANCES PROGRAMÁTICOS										VARIACIÓN			
Modificado	Trimestral		Acumulado		Ejecutado		Nivel de Cumplimiento		Trimestral		Denominador	%	
	abs	%	abs	%	abs	%	abs	%	Numerador	%			
0.000	0.000	0.000	0.000	0.000	0.000	0.000	0.000	0.000	0.000	0.000	0.000	0.000	
Observaciones													

RESULTADOS		Observaciones	
Meta Anual Equivalente	0.000	Color del Semáforo	SIN META

[Signature]

Lic. Mayte Jacqueline Kumul Hernández

Analista Profesional

Elaboró

[Signature]

L.P. y G.S. María de los Angeles Domínguez García

Jefa de Departamento de Integración y Seguimiento Programático

Revisó

[Signature]

L.E.F. José Emmanuel Muñoz Cruz

Director de Política y Programación Presupuestal

Autorizó



GOBIERNO DEL ESTADO DE QUINTANA ROO
FORMATO EVALUATORIO PROGRAMÁTICO DEL SIPRES FESIPRES-01
INDICADORES

TRIMESTRE			
1	2	4	

FECHA	
14/10/2024	

INSTITUCIÓN: 2111106106 - Secretaría de Finanzas y Planeación
PROGRAMA PRESUPUESTARIO: P011 - Consolidación del Modelo Gestión por Resultados
UNIDAD RESPONSABLE: 1106-2413 - Dirección de Control Presupuestal
COMPONENTE: F.P.C03 - Ejecutores del gasto ejercen recursos con resultados reportados.

IDENTIFICACIÓN DEL INDICADOR

Indicador: C03 - Porcentaje de Estados Analíticos del Gasto publicados, relacionados con el recurso de los servicios

VARIABLES

NUMERADOR	numero de publicaciones en la pagina de la secpian	Unidad de Medida del Numerador	103 - Documento
DENOMINADOR	numero de publicaciones en la pagina de la secpian	Unidad de Medida del Denominador	103 - Documento

METAS

Linea Base	Año Meta	Meta Programada en el Año	Tipo de Meta	Comportamiento del Indicador hacia la Meta	Tipo de Método	Semifortificación				Total	
						ASCENDENTE	PORCENTAJE	Verde	Amarillo		Rojo
100.000	2024	100.000	ACUMULATIVA	ASCENDENTE	PORCENTAJE	95.000	105.000	90.000	94.999	89.999	105.00

Calendario Programado

Variable	Calendario Programado												
	Enero	Febrero	Marzo	Abril	Mayo	Junio	Julio	Agosto	Septiembre	Octubre	Noviembre	Diciembre	Total
NUMERADOR	0.000	0.000	73.000	0.000	0.000	73.000	0.000	0.000	73.000	0.000	0.000	73.000	73.00
DENOMINADOR	1.000	1.000	85.000	1.000	1.000	85.000	1.000	1.000	85.000	1.000	1.000	85.000	85.00

Calendario Modificado

Variable	Calendario Modificado												
	Enero	Febrero	Marzo	Abril	Mayo	Junio	Julio	Agosto	Septiembre	Octubre	Noviembre	Diciembre	Total
NUMERADOR	0.000	0.000	13.000	0.000	0.000	13.000	0.000	0.000	13.000	0.000	0.000	13.000	52.00

enny Marjela Valladares Can
 supervisora


Leydi Acevel Dorantes Avila
 Jefa de Departamento

L.C. CARLOS ALBERTO RODRIGUEZ PRIET
 DIRECTOR DE CONTROL PRESUPUEST.

laboró

Revisó

Autorizó



GOBIERNO DEL ESTADO DE QUINTANA ROO
FORMATO EVALUATORIO PROGRAMÁTICO DEL SIPRES FESIPRES-01
INDICADORES



TRIMESTRE			
1	2	3	4

FECHA
14/10/2024

Variable	Calendario Modificado												Total				
	Enero	Febrero	Marzo	Abril	Mayo	Junio	Julio	Agosto	Septiembre	Octubre	Noviembre	Diciembre					
DENOMINADOR	1.000	1.000	13.000	1.000	1.000	13.000	1.000	1.000	1.000	1.000	1.000	13.000	13.000	1.000	1.000	13.000	52.000

Variable	Calendario Ejecutado												Total				
	Enero	Febrero	Marzo	Abril	Mayo	Junio	Julio	Agosto	Septiembre	Octubre	Noviembre	Diciembre					
NUMERADOR	0.000	0.000	13.000	0.000	0.000	13.000	0.000	0.000	13.000	0.000	0.000	0.000	0.000	0.000	0.000	0.000	39.000
DENOMINADOR	1.000	1.000	13.000	1.000	1.000	13.000	1.000	1.000	13.000	1.000	1.000	13.000	13.000	1.000	1.000	13.000	39.000

Modificado	AVANCES PROGRAMÁTICOS												Observaciones				
	Trimestral						Acumulado							Trimestral			
	Ejecutado	Nivel de Cumplimiento	Modificado	Ejecutado	Nivel de Cumplimiento	Denominador	Ejecutado	Nivel de Cumplimiento	Modificado	Ejecutado	Nivel de Cumplimiento	Denominador					
abs	abs	%	abs	%	%	abs	%	abs	%	%	%	%	%				
100.000	100.000	100.000	100.000	100.000	100.000	100.000	100.000	100.000	100.000	100.000	100.000	100.000	0.000	0.000	0.000	1.000	0.000
SIN OBSERVACIONES																	

Meta Anual Equivalente	Color del Semáforo	Observaciones
100.000	VERDE	publicaciones realizadas en la pagina de la SEFIPLAN apartado de Información Financiera Gubernamental

enny Mejuel Valladares Can
 supervisora

laboró

Leydi Alvarado Domínguez Ávila
 Jefa de Departamento

Revisó

[Signature]
 L.C. CARLOS ALBERTO RODRIGUEZ PRIETO
 DIRECTOR DE CONTROL PRESUPUEST.

Autorizó



GOBIERNO DEL ESTADO DE QUINTANA ROO
 FORMATO EVALUATORIO PROGRAMÁTICO DEL SIPRES FESIPRES-01
 INDICADORES

TRIMESTRE	
1	2
FECHA	
11/10/2024	

1	2	4
---	---	---

INSTITUCIÓN: 2111106106 - Secretaría de Finanzas y Planeación
 PROGRAMA PRESUPUESTARIO: P011 - Consolidación del Modelo Gestión por Resultados
 UNIDAD RESPONSABLE: 1106-2414 - Dirección de Política y Programación Presupuestal
 ACTIVIDAD: F.P.C03.A01 - Seguimiento a los Programas Presupuestarios para el cumplimiento de sus metas.

IDENTIFICACIÓN DEL INDICADOR	
Indicador	C03A01 - Nivel de cumplimiento satisfactorio de los indicadores de desempeño que los Ejecutores del gasto reportan de manera trimestral.

VARIABLES	
NUMERADOR	Porcentaje de indicadores que logran el semáforo verde en el reporte de sus metas del periodo reportado
DENOMINADOR	Porcentaje total de indicadores en las MIR de los Ejecutores del Gasto
Unidad de Medida del Numerador	226 - Porcentaje
Unidad de Medida del Denominador	226 - Porcentaje

METAS							
Línea Base	Año Meta	Meta Programada en el Año	Tipo de Meta	Comportamiento del Indicador hacia la Meta	Tipo de Método	Sematización	
2023	2024	80.000	NO ACUMULATIVA	ASCENDENTE	PORCENTAJE	Verde	Rojo
Valor: 0.000	0.000	80.000				76.000	84.000
						72.000	75.999
							84.001


Variable	Calendario Programado												
	Enero	Febrero	Marzo	Abril	Mayo	Junio	Julio	Agosto	Septiembre	Octubre	Noviembre	Diciembre	Total
NUMERADOR	0.000	0.000	70.000	0.000	0.000	70.000	0.000	0.000	70.000	0.000	0.000	70.000	70.000
DENOMINADOR	1.000	1.000	100.000	1.000	1.000	100.000	1.000	1.000	100.000	1.000	1.000	100.000	100.000

Variable	Calendario Modificado												
	Enero	Febrero	Marzo	Abril	Mayo	Junio	Julio	Agosto	Septiembre	Octubre	Noviembre	Diciembre	Total
NUMERADOR	0.000	0.000	80.000	0.000	0.000	80.000	0.000	0.000	80.000	0.000	0.000	80.000	80.000

Lic. Mayte Jacqueline Kumul Hernández
 L.P y C.S María de los Angeles Domínguez García
 L.E.F. José Emmanuel Muñoz Cruz

Analista Profesional
 Jefe de Departamento de Integración y Seguimiento Programático
 Director de Política y Programación Presupuestal

Elaboró Revisó Autorizó



GOBIERNO DEL ESTADO DE QUINTANA ROO
 FORMATO EVALUATORIO PROGRAMÁTICO DEL SIPRES FESIPRES-01

INDICADORES

TRIMESTRE			
1	2	3	4

FECHA	
11/10/2024	

Variable	Calendario Modificado												
	Enero	Febrero	Marzo	Abril	Mayo	Junio	Julio	Agosto	Septiembre	Octubre	Noviembre	Diciembre	Total
DENOMINADOR	1.000	1.000	100.000	1.000	1.000	100.000	1.000	1.000	100.000	1.000	1.000	100.000	100.000

Variable	Calendario Ejecutado												
	Enero	Febrero	Marzo	Abril	Mayo	Junio	Julio	Agosto	Septiembre	Octubre	Noviembre	Diciembre	Total
NUMERADOR	0.000	0.000	78.770	0.000	0.000	78.431	0.000	0.000	72.818	0.000	0.000	0.000	76.770
DENOMINADOR	1.000	1.000	100.000	1.000	1.000	100.000	1.000	1.000	100.000	1.000	1.000	1.000	100.000

AVANCES PROGRAMÁTICOS									
Modificado	Trimestral			Acumulado			VARIACIÓN		
	Ejecutado	Nivel de Cumplimiento	Color del Semáforo	Ejecutado	Nivel de Cumplimiento	Color del Semáforo	Trimestral	Acumulado	Color del Semáforo
abs	72.818	91.023	AMARILLO	abs	76.770	VERDE	abs	76.770	VERDE
%	72.818	91.023		%	76.770		%	76.770	
Denominador	100.000	100.000		Denominador	100.000		Denominador	100.000	
%	72.818	91.023		%	76.770		%	76.770	
Observaciones	Se tuvo una variación del -8.978 ya que varios indicadores no alcanzaron el semáforo verde, lo cual representa el 91.023% de cumplimiento respecto a la meta programada, obteniendo una semaforización color amarillo.								

RESULTADOS	
Meta Anual Equivalente	Color del Semáforo
72.818	AMARILLO
El indicador refleja el porcentaje correspondiente del total de indicadores en las MIR de los Ejecutores del Gasto que logran el semáforo en verde en el reporte de sus metas a nivel Componente y Actividad. Se alcanzó una meta del 72.818% de indicadores que alcanzan el cumplimiento satisfactorio/rango verde en el reporte trimestral lo cual representa el 91.023% de cumplimiento respecto a la meta programada, obteniendo una semaforización color amarillo.	

[Signature]
 Lic. Mayte Jacqueline Kumul Hernández

[Signature]
 L.P. y G.S. María de los Ángeles Domínguez García

[Signature]
 L.E.F. José Emmanuel Muñoz Cruz

Analista Profesional

Jefa de Departamento de Integración y Seguimiento Programático

Director de Política y Programación Presupuestal

Elaboró

Revisó

Autorizó



GOBIERNO DEL ESTADO DE QUINTANA ROO
FORMATO EVALUATORIO PROGRAMÁTICO DEL SIPRES FESIPRES-01
INDICADORES

TRIMESTRE			
1	2		4

FECHA
14/10/2024



INSTITUCIÓN: 2111106106 - Secretaría de Finanzas y Planeación
PROGRAMA PRESUPUESTARIO: P011 - Consolidación del Modelo Gestión por Resultados
UNIDAD RESPONSABLE: 1106-2413 - Dirección de Control Presupuestal
ACTIVIDAD: F.P.C03.A02 - Ejercicio y control de los recursos orientados a resultados.

IDENTIFICACIÓN DEL INDICADOR

Indicador	C03A02 - Eficiencia presupuestal	
VARIABLES		
NUMERADOR	Porcentaje del monto de presupuesto devengado en Programas Presupuestarios sustantivos	Unidad de Medida del Numerador 226 - Porcentaje
DENOMINADOR	Total del porcentaje del presupuesto devengado por los Ejecutores del Gasto	Unidad de Medida del Denominador 226 - Porcentaje

Línea Base	Año Meta	Meta Programada en el Año	Tipo de Meta	Comportamiento del Indicador hacia la Meta	Tipo de Método	Semaforización		
						Verde	Amarillo	Rojo
Año:	2023							
Valor:	0.000	75.000	NO ACUMULATIVA	ASCENDENTE	PORCENTAJE	71.250	78.750	78.71

Variable	Calendario Programado												Total
	Enero	Febrero	Marzo	Abril	Mayo	Junio	Julio	Agosto	Septiembre	Octubre	Noviembre	Diciembre	
NUMERADOR	0.000	0.000	75.000	0.000	0.000	75.000	0.000	0.000	75.000	0.000	0.000	75.000	75.000
DENOMINADOR	1.000	1.000	100.000	1.000	1.000	100.000	1.000	1.000	100.000	1.000	1.000	100.000	100.000

Variable	Calendario Modificado												Total
	Enero	Febrero	Marzo	Abril	Mayo	Junio	Julio	Agosto	Septiembre	Octubre	Noviembre	Diciembre	
NUMERADOR	0.000	0.000	75.000	0.000	0.000	75.000	0.000	0.000	75.000	0.000	0.000	75.000	75.000

enny Maqueta Valladares Can
 Jefa de Departamento
 Supervisor


laboró

Revisó

Leydi Aracely Dorantes Avila
 Jefa de Departamento

L.C. CARLOS ALBERTO RODRIGUEZ PRIET
 DIRECTOR DE CONTROL PRESUPUEST.

Autorizó



GOBIERNO DEL ESTADO DE QUINTANA ROO
 FORMATO EVALUATORIO PROGRAMÁTICO DEL SIPPRES FESIPPRES-01
 INDICADORES



TRIMESTRE			
1	2	4	

FECHA
14/10/2024

Variable	Calendario Modificado												Total
	Enero	Febrero	Marzo	Abril	Mayo	Junio	Julio	Agosto	Septiembre	Octubre	Noviembre	Diciembre	
DENOMINADOR	1.000	1.000	100.000	1.000	1.000	100.000	1.000	1.000	100.000	1.000	1.000	100.000	100.000
Variable	Calendario Ejecutado												Total
	Enero	Febrero	Marzo	Abril	Mayo	Junio	Julio	Agosto	Septiembre	Octubre	Noviembre	Diciembre	
NUMERADOR	0.000	0.000	69.600	0.000	0.000	72.000	0.000	0.000	77.431	0.000	0.000	0.000	73.111
DENOMINADOR	1.000	1.000	100.000	1.000	1.000	100.000	1.000	1.000	100.000	1.000	1.000	1.000	100.000

Variable	AVANCES PROGRAMÁTICOS			VARIACIÓN		
	Trimestral	Acumulado	Trimestral	Trimestral	Acumulado	Trimestral
Modificado	Ejecutado	Nivel de Cumplimiento	Ejecutado	Ejecutado	Nivel de Cumplimiento	Denominador
abs	abs	%	abs	abs	%	%
75.000	77.431	103.241	75.000	73.157	97.543	3.241
						Observaciones
						SIN OBSERVACIONES

RESULTADOS	
Meta Anual Equivalente	Color del Semáforo
77.431	VERDE
tercer trimestre eficiencia presupuestal	
Observaciones	

enry Manuella Valladares Can
 Supervisor

Leydi Aracely Domínguez Avila
 Jefa de Departamento

L.G. CARLOS ALBERTO RODRIGUEZ PRIETO
 DIRECTOR DE CONTROL PRESUPUESTAL

!laboró

Revisó

Autorizó



TRIMESTRE			
1	2	3	4

FECHA	
	04/10/2024

INDSTITUCIÓN: 2111106106 - Secretaría de Finanzas y Planeación
PROGRAMA PRESUPUESTARIO: P011 - Consolidación del Modelo Gestión por Resultados
UNIDAD RESPONSABLE: 1106-2411 - Dirección de Caja
COMPONENTE: F.P.C04 - Ejecutores del gasto que presentan su solicitud con información y soporte documental completos, debidamente pagados.

IDENTIFICACIÓN DEL INDICADOR	
Indicador	C04 - Porcentaje del flujo del ejercicio del gasto, respecto al pago a Ejecutores del Gasto.

VARIABLES	
NUMERADOR	Número de ejecutores pagados al trimestre según reportes financieros generados en el Sistema OperGov. 253 - Reporte
DENOMINADOR	Número de ejecutores programados para pago según reportes financieros generados en el Sistema OperGov. 253 - Reporte

METAS	
Línea Base	Comportamiento del Indicador hacia la Meta
Año: 2023	Tipo de Meta
Valor: 0.000	2024
	90.000 NO ACUMULATIVA
	ASCENDENTE
	PORCENTAJE
	Verde
	85.500
	94.500
	Amarillo
	81.000
	85.499
	Rojo
	80.999
	94.501

Variable	Calendario Programado												Total	
	Enero	Febrero	Marzo	Abril	Mayo	Junio	Julio	Agosto	Septiembre	Octubre	Noviembre	Diciembre		
NUMERADOR	0.000	0.000	5,760.000	0.000	0.000	6,480.000	0.000	0.000	0.000	5,760.000	0.000	0.000	7,470.000	6,444.700
DENOMINADOR	1.000	1.000	6,400.000	1.000	1.000	7,200.000	1.000	1.000	6,400.000	1.000	1.000	1.000	8,300.000	7,160.777

Variable	Calendario Modificado												Total	
	Enero	Febrero	Marzo	Abril	Mayo	Junio	Julio	Agosto	Septiembre	Octubre	Noviembre	Diciembre		
NUMERADOR	0.000	0.000	5,760.000	0.000	0.000	6,480.000	0.000	0.000	0.000	5,760.000	0.000	0.000	7,470.000	6,444.700

LIC. FÁTIMA ILLIANA KONSTANTINNO GALAZ
 EFA DEL DEPARTAMENTO DE CONTROL DE PAGOS

LIC. MARTHA RIOCELI MOO MEX
 DIRECTORA DE CAJA

LIC. MARTHA RIOCELI MOO MEX
 DIRECTORA DE CAJA

Elaboró

Revisó

Autorizó



INDICADORES

TRIMESTRE			
1	2	3	4

FECHA	
04/10/2024	

Variable	Calendario Modificado												Total
	Enero	Febrero	Marzo	Abril	Mayo	Junio	Julio	Agosto	Septiembre	Octubre	Noviembre	Diciembre	
DENOMINADOR	1,000	1,000	6,400,000	1,000	1,000	7,200,000	1,000	1,000	6,400,000	1,000	1,000	8,300,000	7,160,777

Variable	Calendario Ejecutado												Total
	Enero	Febrero	Marzo	Abril	Mayo	Junio	Julio	Agosto	Septiembre	Octubre	Noviembre	Diciembre	
NUMERADOR	0,000	0,000	5,714,000	0,000	0,000	6,800,000	0,000	0,000	8,434,000	0,000	0,000	0,000	7,161,646
DENOMINADOR	1,000	1,000	6,400,000	1,000	1,000	7,200,000	1,000	1,000	6,400,000	1,000	1,000	1,000	6,688,000

AVANCES PROGRAMÁTICOS										VARIACIÓN		
Modificado	abs	%	Trimestral			Acumulado			Trimestral			
			Ejecutado	Nivel de Cumplimiento	Modificado	Ejecutado	Nivel de Cumplimiento	Modificado	Nivel de Cumplimiento	Observaciones		
90,000	131,781	146,424	90,000	100,000	107,082	118,980	118,980	48,424	0,000	SE REBASO LA META EN VIRTUD DE QUE SE RECIBIERON MAS SOLICITUDES DE LOS EJECUTORES DEL GASTO		

RESULTADOS		Observaciones	
Métra Anual Equivalente	131,781	ROJO	SE REBASO LA META EN VIRTUD DE QUE SE RECIBIERON MAS SOLICITUDES DE LOS EJECUTORES DEL GASTO

LIC. FÁTIMA ILLIANA CONSTANTINO GALAZ
EFA DEL DEPARTAMENTO DE CONTROL DE PAGOS

LIC. MARTHA RIOCELI MOO MEX
DIRECTORA DE CAJA

LIC. MARTHA RIOCELI MOO MEX
DIRECTORA DE CAJA

LIC. MARTHA RIOCELI MOO MEX
DIRECTORA DE CAJA

Revisó

Autorizó

laboró



TRIMESTRE			
1	2	3	4

FECHA	04/10/2024
-------	------------

INSTITUCIÓN: 2111106106 - Secretaría de Finanzas y Planeación
 PROGRAMA PRESUPUESTARIO: P011 - Consolidación del Modelo Gestión por Resultados
 UNIDAD RESPONSABLE: 1106-2411 - Dirección de Caja
 ACTIVIDAD: F.P.C04.A01 - Integración y validación de Expedientes con información y soporte completo para la autorización del pago a los Ejecutores del gasto.

IDENTIFICACIÓN DEL INDICADOR	
Indicador	C04A01 - Porcentaje de Expedientes validados con soporte completo para el pago de los Ejecutores del Gasto .

VARIABLES		
NUMERADOR	Número de Expedientes debidamente integrados para el pago a los Ejecutores	Unidad de Medida del Numerador
DENOMINADOR	Número de Expedientes recibidos en proceso de validación para el pago a los Ejecutores.	Unidad de Medida del Denominador


METAS			
Año	Año Meta	Meta Programada en el Año	Tipo de Meta
2023	0.000	90.000	ACUMULATIVA
Valor:	0.000	2024	90.000
			ASCENDENTE
			PORCENTAJE
			Método
			Verde
			Amarillo
			Rojo

Variable	Calendario Programado												Total
	Enero	Febrero	Marzo	Abril	Mayo	Junio	Julio	Agosto	Septiembre	Octubre	Noviembre	Diciembre	
NUMERADOR	0.000	0.000	5.760.000	0.000	0.000	6.480.000	0.000	0.000	5.760.000	0.000	0.000	7.470.000	25.470.000
DENOMINADOR	1.000	1.000	6.400.000	1.000	1.000	7.200.000	1.000	1.000	6.400.000	1.000	1.000	8.300.000	28.300.000

Variable	Calendario Modificado												Total
	Enero	Febrero	Marzo	Abril	Mayo	Junio	Julio	Agosto	Septiembre	Octubre	Noviembre	Diciembre	
NUMERADOR	0.000	0.000	5.760.000	0.000	0.000	6.480.000	0.000	0.000	5.760.000	0.000	0.000	7.470.000	25.470.000

IC. FÁTIMA ILIANA CONSTANTINO GALAZ
 EFA DEL DEPARTAMENTO DE CONTROL DE PAGOS
 LIC. MARTHA RICELEMMOO MEX
 DIRECTORA DE CAJA

Revisó Autorizó
 LIC. MARTHA RICELEMMOO MEX
 DIRECTORA DE CAJA



TRIMESTRE			
1	2	3	4

FECHA
04/10/2024

Variable	Calendario Modificado												Total
	Enero	Febrero	Marzo	Abril	Mayo	Junio	Julio	Agosto	Septiembre	Octubre	Noviembre	Diciembre	
DENOMINADOR	1,000	1,000	6,400,000	1,000	1,000	7,200,000	1,000	1,000	6,400,000	1,000	1,000	8,300,000	28,300,000
Variable	Calendario Ejecutado												Total
	Enero	Febrero	Marzo	Abril	Mayo	Junio	Julio	Agosto	Septiembre	Octubre	Noviembre	Diciembre	
NUMERADOR	0,000	0,000	5,714,000	0,000	0,000	6,800,000	0,000	0,000	8,434,000	0,000	0,000	0,000	20,948,000
DENOMINADOR	1,000	1,000	6,400,000	1,000	1,000	7,200,000	1,000	1,000	6,400,000	1,000	1,000	1,000	20,000,000

AVANCES PROGRAMÁTICOS

VARIACION

Modificado	Trimestral			Acumulado			Trimestral		
	Ejecutado	Nivel de Cumplimiento	Observaciones	Ejecutado	Nivel de Cumplimiento	Observaciones	Numerador	Denominador	Observaciones
abs	131,781	145,424		104,740	116,378		46,424	0,000	
%	131.781	145.424		104.740	116.378		46.424	0.000	

SE REBASO LA META EN VIRTUD DE QUE SE RECIBIERON MAS EXPEDIENTES INTEGRADOS PARA EL PAGO DE LOS EJECUTORES DEL GASTO

RESULTADOS		Observaciones
Meta Anual Equivalente	131,781	SE REBASO LA META EN VIRTUD DE QUE SE RECIBIERON MAS EXPEDIENTES INTEGRADOS PARA EL PAGO DE LOS EJECUTORES DEL GASTO
Color del Semáforo	ROJO	

IC. FÁTIMA ILLANA CONSTANTINO GALAZ
 EFA DEL DEPARTAMENTO DE CONTROL DE PAGOS


LIC. MARTHA RIOCELL MOO MEX
 DIRECTORA DE CAJA

LIC. MARTHA RIOCELL MOO MEX
 DIRECTORA DE CAJA

laboró

Revisó

Autorizó



TRIMESTRE			
1	2	3	4

FECHA	
09/10/2024	

INSTITUCIÓN: 2111106106 - Secretaría de Finanzas y Planeación
PROGRAMA PRESUPUESTARIO: P011 - Consolidación del Modelo Gestión por Resultados
UNIDAD RESPONSABLE: 1106-2412 - Dirección de Contabilidad Gubernamental
COMPONENTE: F.P.C05 - Cumplimiento en la aplicación de la Ley General de Contabilidad Gubernamental, así como las disposiciones emitidas por el CONAC.

IDENTIFICACIÓN DEL INDICADOR	
Indicador	C05 - Porcentaje de avance en la implementación de la Armonización Contable del Gobierno del Estado

VARIABLES	
NUMERADOR	Porcentaje de avance en la implementación alanzado
DENOMINADOR	Porcentaje de avance en la implementación programado
Unidad de Medida del Numerador	253 - Reporte
Unidad de Medida del Denominador	253 - Reporte

METAS							
Linea Base	Comportamiento del Indicador hacia la Meta	Tipo de Meta	Tipo de Método	Sematización			
Año: 2023	ASCENDENTE	NO ACUMULATIVA	PORCENTAJE	Verde	Amarillo	Rojo	
Valor: 100.000	2024	100.000	100.000	95.000	105.000	94.999	105.001

Variable	Calendario Programado												
	Enero	Febrero	Marzo	Abril	Mayo	Junio	Julio	Agosto	Septiembre	Octubre	Noviembre	Diciembre	Total
NUMERADOR	0.000	0.000	0.000	0.000	0.000	0.000	95.000	0.000	0.000	0.000	80.000	0.000	88.143
DENOMINADOR	1.000	1.000	1.000	1.000	1.000	1.000	95.000	1.000	1.000	1.000	80.000	1.000	88.143

Variable	Calendario Modificado												
	Enero	Febrero	Marzo	Abril	Mayo	Junio	Julio	Agosto	Septiembre	Octubre	Noviembre	Diciembre	Total
NUMERADOR	0.000	0.000	0.000	0.000	0.000	0.000	95.000	0.000	0.000	0.000	80.000	0.000	88.143
DENOMINADOR	1.000	1.000	1.000	1.000	1.000	1.000	95.000	1.000	1.000	1.000	80.000	1.000	88.143

Lic. María Yicel Torres Avila
 Jefa de Departamento de Análisis Financiero


Mtro. Ernesto Sosa Batún
 Director de Contabilidad Gubernamental

Mtro. Ezequiel Sosa Batún
 Director de Contabilidad Gubernamental

Elaboró

Revisó

Autorizó





GOBIERNO DEL ESTADO DE QUINTANA ROO
FORMATO EVALUATORIO PROGRAMÁTICO DEL SIPPRES FESIPPRES-01
INDICADORES

TRIMESTRE			
1	2	3	4

FECHA	09/10/2024
-------	------------

Variable	Calendario Modificado												Total
	Enero	Febrero	Marzo	Abril	Mayo	Junio	Julio	Agosto	Septiembre	Octubre	Noviembre	Diciembre	
DENOMINADOR	1.000	1.000	1.000	1.000	1.000	1.000	1.000	1.000	1.000	1.000	80.000	1.000	88.143
Variable	Calendario Ejecutado												Total
	Enero	Febrero	Marzo	Abril	Mayo	Junio	Julio	Agosto	Septiembre	Octubre	Noviembre	Diciembre	
NUMERADOR	0.000	0.000	0.000	0.000	0.000	0.000	93.370	0.000	0.000	0.000	0.000	0.000	93.370
DENOMINADOR	1.000	1.000	1.000	1.000	1.000	1.000	95.000	1.000	1.000	1.000	1.000	1.000	95.000

AVANCES PROGRAMÁTICOS										VARIACION		
Modificado	Trimestral					Acumulado					Trimestral	
	Ejecutado	Nivel de Cumplimiento	Modificado	Ejecutado	Nivel de Cumplimiento	Ejecutado	Nivel de Cumplimiento	Modificado	Ejecutado	Nivel de Cumplimiento	Numerador	Denominador
abs	98.284	%	100.000	abs	%	98.284	abs	100.000	abs	%	%	%
100.000	98.284	98.284	100.000	100.000	98.284	98.284	98.284	100.000	98.284	98.284	-1.716	0.000
Observaciones												
Se alcanzó una meta del 93.370% de indicadores que alcanzan el cumplimiento satisfactorio/rango verde												

RESULTADOS	
Meta Anual Equivalente	Color del Semáforo
98.284	VERDE
Observaciones	
Se alcanzó una meta del 93.370% de indicadores que alcanzan el cumplimiento satisfactorio/rango verde	

Lic. María Yisel Torres Auliza
 Jefa de Departamento de Análisis Financiero


Mtro. Ezequiel Sosa Batún
 Director de Contabilidad Gubernamental

Mtro. Ezequiel Sosa Batún
 Director de Contabilidad Gubernamental

Elaboró

Revisó

Autorizó



**GOBIERNO DEL ESTADO DE QUINTANA ROO
FORMATO EVALUATORIO PROGRAMÁTICO DEL SIPRES FESIPRES-01
INDICADORES**



TRIMESTRE			
1	2	3	4

FECHA	
09/10/2024	

INSTITUCIÓN: 2111106106 - Secretaría de Finanzas y Planeación
PROGRAMA PRESUPUESTARIO: P011 - Consolidación del Modelo Gestión por Resultados
UNIDAD RESPONSABLE: 1106-2412 - Dirección de Contabilidad Gubernamental
ACTIVIDAD: F.P.C05.A01 - Capacitación a Servidores Públicos en materia de armonización contable.

IDENTIFICACIÓN DEL INDICADOR	
Indicador	C05A01 - Servidores públicos capacitados en materia de Armonización Contable cada trimestre.

VARIABLES			
NUMERADOR	Unidad de Medida del Numerador	253 - Reporte	
DENOMINADOR	Unidad de Medida del Denominador	253 - Reporte	

METAS											
Línea Base	Año Meta	Meta Programada en el Año	Tipo de Meta	Comportamiento del Indicador hacia la Meta	Tipo de Método	Sematización				Valor	
						Verde	Amarillo	Rojo	Rojo		
2023	2024	92.800	ACUMULATIVA	ASCENDENTE	PORCENTAJE	88.160	97.440	83.520	88.159	83.519	97.441

Variable	Calendario Programado												
	Enero	Febrero	Marzo	Abril	Mayo	Junio	Julio	Agosto	Septiembre	Octubre	Noviembre	Diciembre	Total
NUMERADOR	0.000	0.000	0.000	0.000	0.000	0.000	0.000	0.000	696.000	0.000	0.000	0.000	696.000
DENOMINADOR	1.000	1.000	1.000	1.000	1.000	1.000	1.000	1.000	750.000	1.000	1.000	1.000	750.000

Variable	Calendario Modificado												
	Enero	Febrero	Marzo	Abril	Mayo	Junio	Julio	Agosto	Septiembre	Octubre	Noviembre	Diciembre	Total
NUMERADOR	0.000	0.000	0.000	0.000	0.000	0.000	0.000	0.000	696.000	0.000	0.000	0.000	696.000

Lic. María Yisel Torres Avuña
 Jefa de Departamento de Análisis Financiero



Mtro. Evelio Sosa Batún
 Director de Contabilidad Gubernamental

Mtro. Evelio Sosa Batún
 Director de Contabilidad Gubernamental

Elaboró

Revisó

Autorizó



GOBIERNO DEL ESTADO DE QUINTANA ROO
 FORMATO EVALUATORIO PROGRAMÁTICO DEL SIPRES FESIPRES-01
 INDICADORES



TRIMESTRE			
1	2	3	4

FECHA	
09/10/2024	

Variable	Calendario Modificado												Total			
	Enero	Febrero	Marzo	Abril	Mayo	Junio	Julio	Agosto	Septiembre	Octubre	Noviembre	Diciembre				
DENOMINADOR	1.000	1.000	1.000	1.000	1.000	1.000	1.000	1.000	1.000	1.000	1.000	1.000	1.000	750.000	1.000	750.000

Variable	Calendario Ejecutado												Total			
	Enero	Febrero	Marzo	Abril	Mayo	Junio	Julio	Agosto	Septiembre	Octubre	Noviembre	Diciembre				
NUMERADOR	0.000	0.000	0.000	0.000	0.000	0.000	0.000	0.000	738.000	0.000	0.000	0.000	0.000	738.000	0.000	738.000
DENOMINADOR	1.000	1.000	1.000	1.000	1.000	1.000	1.000	1.000	750.000	1.000	1.000	1.000	1.000	750.000	1.000	750.000

AVANCES PROGRAMÁTICOS												VARIACION		
Trimestral												Trimestral		
Modificado	Ejecutado	Nivel de Cumplimiento	Modificado		Ejecutado		Nivel de Cumplimiento	Numerador	Denominador	%	Observaciones			
			abs	%	abs	%								
92.800	98.400	106.034	92.800	100.000	98.400	106.034	106.034	6.034	0.000	6.034	0.000	Se alcanza una meta del 98.400% de indicadores que alcanzan el cumplimiento satisfactorio/rango rojo		

RESULTADOS	
Meta Anual Equivalente	Color del Semáforo
98.400	ROJO
Se alcanza una meta del 98.400% de indicadores que alcanzan el cumplimiento satisfactorio/ rango rojo	

Lic. María Yvel Torres Avila
 Jefe de Departamento de Análisis Financiero


Mtro. Evelio Sosa Batún
 Director de Contabilidad Gubernamental

Mtro. Evelio Sosa Batún
 Director de Contabilidad Gubernamental

Elaboró

Revisó

Autorizó



GOBIERNO DEL ESTADO DE QUINTANA ROO
 FORMATO EVALUATORIO PROGRAMÁTICO DEL SIPRES FESIPRES-01
 INDICADORES

TRIMESTRE			
1	2	3	4

FECHA	
	08/10/2024

INSTITUCIÓN: 2111106106 - Secretaría de Finanzas y Planeación
PROGRAMA PRESUPUESTARIO: P011 - Consolidación del Modelo Gestión por Resultados
UNIDAD RESPONSABLE: 1106-2412 - Dirección de Contabilidad Gubernamental
ACTIVIDAD: F.P.C05.A02 - Actualización del Sistema de las normas emitidas por el CONAC.

IDENTIFICACIÓN DEL INDICADOR	
Indicador	C0502 - Publicaciones trimestrales de la información Financiera, Programática y Presupuestal en el portal de la SEFIPLAN
VARIABLES	
NUMERADOR	Publicaciones realizadas en la página de la SEFIPLAN
DENOMINADOR	Publicaciones programadas en la página de SEFIPLAN
Unidad de Medida del Numerador	253 - Reporte
Unidad de Medida del Denominador	253 - Reporte

METAS	
Comportamiento del Indicador hacia la Meta	Tipo de Meta
ASCENDENTE	NO ACUMULATIVA
100.000	2024
100.000	2024
Semaforización	
Verde	95.000
Amarillo	90.000
Rojo	89.999
	105.001

Variable	Calendario Programado												
	Enero	Febrero	Marzo	Abril	Mayo	Junio	Julio	Agosto	Septiembre	Octubre	Noviembre	Diciembre	Total
NUMERADOR	1.000	0.000	0.000	1.000	0.000	1.000	0.000	0.000	0.000	1.000	0.000	0.000	1.000
DENOMINADOR	1.000	1.000	1.000	1.000	1.000	1.000	1.000	1.000	1.000	1.000	1.000	1.000	1.000

Variable	Calendario Modificado												
	Enero	Febrero	Marzo	Abril	Mayo	Junio	Julio	Agosto	Septiembre	Octubre	Noviembre	Diciembre	Total
NUMERADOR	1.000	0.000	0.000	1.000	0.000	1.000	0.000	0.000	0.000	1.000	0.000	0.000	1.000
DENOMINADOR	1.000	1.000	1.000	1.000	1.000	1.000	1.000	1.000	1.000	1.000	1.000	1.000	1.000

Lic. María Yicel Torres Alva
 Jefa de Departamento de Análisis Financiero


Mtro. Ezequiel Sosa Batún
 Director de Contabilidad Gubernamental

Mtro. Ezequiel Sosa Batún
 Director de Contabilidad Gubernamental

Elaboró

Revisó

Autorizó



GOBIERNO DEL ESTADO DE QUINTANA ROO
 FORMATO EVALUATORIO PROGRAMÁTICO DEL SIPRES FESIPRES-01
 INDICADORES



TRIMESTRE			
1	2	3	4

FECHA	08/10/2024
-------	------------

INSTITUCIÓN: 2111106106 - Secretaría de Finanzas y Planeación
 PROGRAMA PRESUPUESTARIO: P011 - Consolidación del Modelo Gestión por Resultados
 UNIDAD RESPONSABLE: 1106-2206 - Subsecretaría de Análisis Económico y Finanzas Públicas
 COMPONENTE: F.P.C06 - Boletín de información económica y de finanzas públicas para toma de decisiones entregado.

IDENTIFICACIÓN DEL INDICADOR	
Indicador	C06 - Porcentaje de Boletines Trimestrales Publicados de Información económica y de finanzas públicas.

VARIABLES	
NUMERADOR	Boletines publicados de información económica y de finanzas públicas
DENOMINADOR	Boletines programados de información económica y de finanzas públicas

METAS										
Línea Base	Año Meta	Meta Programada en el Año	Tipo de Meta	Comportamiento del Indicador hacia la Meta	Tipo de Método	Semaforización				
						Verde	Amarillo	Rojo	Verde	Amarillo
2022	2024	100.000	ACUMULATIVA	ASCENDENTE	PORCENTAJE	95.000	105.000	90.000	94.999	105.001

Variable	Calendario Programado												
	Enero	Febrero	Marzo	Abril	Mayo	Junio	Julio	Agosto	Septiembre	Octubre	Noviembre	Diciembre	Total
NUMERADOR	0.000	0.000	0.000	0.000	1.000	1.000	0.000	1.000	0.000	0.000	1.000	0.000	3.000
DENOMINADOR	1.000	1.000	1.000	1.000	1.000	1.000	1.000	1.000	1.000	1.000	1.000	1.000	3.000

Variable	Calendario Modificado												
	Enero	Febrero	Marzo	Abril	Mayo	Junio	Julio	Agosto	Septiembre	Octubre	Noviembre	Diciembre	Total
NUMERADOR	0.000	0.000	0.000	0.000	1.000	1.000	0.000	1.000	0.000	0.000	1.000	0.000	3.000

Mtro. Adrián Isaacs San Bonzalez
 Jefe de Departamento de Información Estadística y Enlace
 Elaboró

Mtro. Jesús Bolaño Barrera Chuc
 Director de Información Estadística y Análisis Económico.
 Revisó

Mtro. Jesús Ricardo Ayala Gamirez
 Subsecretaría de Análisis Económico y Finanzas Públicas
 Autorizó



GOBIERNO DEL ESTADO DE QUINTANA ROO
 FORMATO EVALUATORIO PROGRAMÁTICO DEL SIPRES FESIPRES-01
 INDICADORES



TRIMESTRE			
1	2	3	4

FECHA	
08/10/2024	

Variable	Calendario Modificado												
	Enero	Febrero	Marzo	Abril	Mayo	Junio	Julio	Agosto	Septiembre	Octubre	Noviembre	Diciembre	Total
DENOMINADOR	1.000	1.000	1.000	1.000	1.000	1.000	1.000	1.000	1.000	1.000	1.000	1.000	3.000

Variable	Calendario Ejecutado												
	Enero	Febrero	Marzo	Abril	Mayo	Junio	Julio	Agosto	Septiembre	Octubre	Noviembre	Diciembre	Total
NUMERADOR	0.000	0.000	0.000	0.000	1.000	0.000	1.000	0.000	0.000	0.000	0.000	0.000	2.000
DENOMINADOR	1.000	1.000	1.000	1.000	1.000	1.000	1.000	1.000	1.000	1.000	1.000	1.000	2.000


AVANCES PROGRAMÁTICOS														
Modificado	Trimestral						Acumulado						VARIACION	
	Ejecutado	Nivel de Cumplimiento	Modificado		Ejecutado		Nivel de Cumplimiento	Ejecutado		Nivel de Cumplimiento		Numerador	Denominador	
abs	%	abs	%	abs	%	abs	%	abs	%	abs	%	%	%	
100.000	100.000	100.000	100.000	100.000	100.000	100.000	100.000	100.000	100.000	100.000	100.000	100.000	0.000	0.000
Observaciones														

RESULTADOS	
Meta Anual Equivalente	Color del Semáforo
100.000	VERDE
Observaciones	

Mtro. Adrián Isajas Tur Gonzalez
 Jefe de Departamento de Información Estadística y Enlace
 Elaboró

Lic. Jesús Rolando Estrada Cruz
 Director de Información Estadística y Análisis Económico.
 Revisó

Mtro. Jesús Rolando Ayala Ramirez
 Subsecretaría de Análisis Económico y Finanzas Públicas
 Autorizó





GOBIERNO DEL ESTADO DE QUINTANA ROO
FORMATO EVALUATORIO PROGRAMÁTICO DEL SIPRES FESIPRES-01
INDICADORES

TRIMESTRE			
1	2	3	4

FECHA
02/10/2024*

INSTITUCIÓN: 2111106106 - Secretaría de Finanzas y Planeación
PROGRAMA PRESUPUESTARIO: P011 - Consolidación del Modelo Gestión por Resultados
UNIDAD RESPONSABLE: 1106-2409 - Dirección de Análisis de Finanzas Públicas
ACTIVIDAD: F.P.C06-A01 - Implementación de mejores prácticas de acuerdo a entes evaluadores externos en la publicación de estados financieros.

IDENTIFICACIÓN DEL INDICADOR	
Indicador	C06A01 - Porcentaje de Estados Financieros trimestrales publicados de acuerdo a entes evaluadores externos.
VARIABLES	
NUMERADOR	Estados Financieros publicados de acuerdo a los criterios de entes evaluadores externos
DENOMINADOR	Estados Financieros programados
Unidad de Medida del Numerador	103 - Documento
Unidad de Medida del Denominador	103 - Documento

METAS										
Linea Base	Año Meta	Meta Programada en el Año	Tipo de Meta	Comportamiento del Indicador hacia la Meta	Tipo de Método	Semaforización				Rojo
						Verde	Amarillo			
100.000	2024	100.000	ACUMULATIVA	ASCENDENTE	PORCENTAJE	95.000	105.000	90.000	94.999	105.001

Variable	Calendario Programado												
	Enero	Febrero	Marzo	Abril	Mayo	Junio	Julio	Agosto	Septiembre	Octubre	Noviembre	Diciembre	Total
NUMERADOR	0.000	18.000	0.000	0.000	18.000	0.000	0.000	18.000	0.000	0.000	18.000	0.000	72.000
DENOMINADOR	1.000	18.000	1.000	1.000	18.000	1.000	1.000	18.000	1.000	1.000	18.000	1.000	72.000

Variable	Calendario Modificado												
	Enero	Febrero	Marzo	Abril	Mayo	Junio	Julio	Agosto	Septiembre	Octubre	Noviembre	Diciembre	Total
NUMERADOR	0.000	18.000	0.000	0.000	18.000	0.000	0.000	18.000	0.000	0.000	18.000	0.000	72.000

Laura Marvin Rivas Verjueat
 Supervisora Especializada


Lic. Jesuél Foot Chan.

Mtra. Brenda Mayrel González Flores.
 Directora de Análisis de Finanzas Públicas.

Elaboró

Revisó

Autorizó



GOBIERNO DEL ESTADO DE QUINTANA ROO
 FORMATO EVALUATORIO PROGRAMÁTICO DEL SIPRES FESIPRES-01
 INDICADORES



TRIMESTRE			
1	2	3	4

FECHA	
02/10/2024	

Variable	Calendario Modificado												Total		
	Enero	Febrero	Marzo	Abril	Mayo	Junio	Julio	Agosto	Septiembre	Octubre	Noviembre	Diciembre			
DENOMINADOR	1.000	18.000	1.000	1.000	18.000	1.000	1.000	1.000	18.000	1.000	1.000	18.000	1.000	1.000	72.000

Variable	Calendario Ejecutado												Total		
	Enero	Febrero	Marzo	Abril	Mayo	Junio	Julio	Agosto	Septiembre	Octubre	Noviembre	Diciembre			
NUMERADOR	0.000	18.000	0.000	0.000	18.000	0.000	0.000	0.000	18.000	0.000	0.000	0.000	0.000	0.000	54.000
DENOMINADOR	1.000	18.000	1.000	1.000	18.000	1.000	1.000	1.000	18.000	1.000	1.000	1.000	1.000	1.000	54.000

AVANCES PROGRAMÁTICOS										VARIACIÓN		
Modificado	Ejecutado					Acumulado					Trimestral	
	abs	%	abs	%	abs	%	abs	%	abs	%	Numerador	Denominador
100.000	100.000	100.000	100.000	100.000	100.000	100.000	100.000	100.000	100.000	100.000	0.000	0.000
											%	%
											0.000	0.000
											Observaciones	Observaciones

RESULTADOS		
Meta Anual Equivalente	Color del Semáforo	Observaciones
100.000	VERDE	Sin observaciones

[Signature]
 Lic. José Luis Poot Chan.

Jefe de Departamento de Información técnica Hacendaría.

[Signature]
 Laura Marvin Rivas Nahuat
 Supervisora Especializada

Revisó

Autorizó

[Signature]
 Directora de Análisis de Finanzas Públicas.





GOBIERNO DEL ESTADO DE QUINTANA ROO
FORMATO EVALUATORIO PROGRAMÁTICO DEL SIPRES FESIPRES-01
INDICADORES

TRIMESTRE			
1	2	3	4

FECHA	
08/10/2024	

INSTITUCIÓN: 2111106106 - Secretaría de Finanzas y Planeación
PROGRAMA PRESUPUESTARIO: P011 - Consolidación del Modelo Gestión por Resultados
UNIDAD RESPONSABLE: 1106-2455 - Dirección de Información Estadística y Análisis Económico
ACTIVIDAD: F.P.C06.A02 - Publicación de Informes de análisis del entorno económico.

IDENTIFICACIÓN DEL INDICADOR	
Indicador	C06A02 - Porcentaje de Informes trimestrales publicados de proyecciones económicas.

VARIABLES	
NUMERADOR	Informes trimestrales publicados de proyecciones económicas
DENOMINADOR	Informes trimestrales programados de proyecciones económicas

METAS								
Linea Base	Año Meta	Meta Programada en el Año	Tipo de Meta	Comportamiento del Indicador hacia la Meta	Tipo de Método	Sematización		
2023	2024	100.000	ACUMULATIVA	ASCENDENTE	PORCENTAJE	Verde	Amarillo	Rojo
0.000	0.000	100.000				95.000	90.000	105.000

Variable	Calendario Programado												
	Enero	Febrero	Marzo	Abril	Mayo	Junio	Julio	Agosto	Septiembre	Octubre	Noviembre	Diciembre	Total
NUMERADOR	0.000	1.000	1.000	0.000	1.000	1.000	0.000	0.000	1.000	1.000	1.000	0.000	4.000
DENOMINADOR	1.000	1.000	1.000	1.000	1.000	1.000	1.000	1.000	1.000	1.000	1.000	1.000	4.000

Variable	Calendario Modificado												
	Enero	Febrero	Marzo	Abril	Mayo	Junio	Julio	Agosto	Septiembre	Octubre	Noviembre	Diciembre	Total
NUMERADOR	0.000	1.000	1.000	0.000	1.000	1.000	0.000	0.000	1.000	1.000	1.000	0.000	4.000

[Signature]
 Lic. Constanza Cobo Pech
 Analista Profesional

[Signature]
 Mtro. María Escobar Tzuc González


Jefe de Departamento de Información Estadística y Enlace

[Signature]
 Lic. Jesús Polanco Barrera Chuc
 Director de Información Estadística y Análisis Económico

Revisó

Autorizó

Elaboró



GOBIERNO DEL ESTADO DE QUINTANA ROO
FORMATO EVALUATORIO PROGRAMÁTICO DEL SIPPPRES-FESIPPPRES-01
INDICADORES



TRIMESTRE			
1	2	3	4

FECHA	08/10/2024
-------	------------

Variable	Calendario Modificado												Total
	Enero	Febrero	Marzo	Abril	Mayo	Junio	Julio	Agosto	Septiembre	Octubre	Noviembre	Diciembre	
DENOMINADOR	1.000	1.000	1.000	1.000	1.000	1.000	1.000	1.000	1.000	1.000	1.000	1.000	4.000

Variable	Calendario Ejecutado												Total
	Enero	Febrero	Marzo	Abril	Mayo	Junio	Julio	Agosto	Septiembre	Octubre	Noviembre	Diciembre	
NUMERADOR	0.000	1.000	0.000	0.000	1.000	0.000	1.000	0.000	0.000	0.000	0.000	0.000	3.000
DENOMINADOR	1.000	1.000	1.000	1.000	1.000	1.000	1.000	1.000	1.000	1.000	1.000	1.000	3.000

AVANCES PROGRAMÁTICOS												VARIACIÓN Trimestral				
Modificado	Ejecutado						Acumulado						Nivel de Cumplimiento	Denominador		
	Modificado			Ejecutado			Modificado			Ejecutado					Nivel de Cumplimiento	Denominador
	abs	%	abs	abs	%	abs	abs	%	abs	%	%					
100.000	100.000	100.000	100.000	100.000	100.000	100.000	100.000	100.000	100.000	100.000	100.000	100.000	0.000	0.000		
Observaciones																

RESULTADOS		Color del Semáforo
Meta Anual Equivalente	VERDE	
100.000	VERDE	
Observaciones		

Lic. Benjamino Coto Pech
 Analista Profesional


Mtro. Adán Saías Tun González
 Jefe de Departamento de Información Estadística y Enlace

Lic. Jesús Delgado Barrera Chuc
 Director de Información Estadística y Análisis Económico

Autorizó

Revisó

Elaboró



GOBIERNO DEL ESTADO DE QUINTANA ROO
 FORMATO EVALUATORIO PROGRAMÁTICO DEL SIPPRES FESIPPRES-01
 INDICADORES

TRIMESTRE			
1	2	3	4

FECHA	
08/10/2024	

INSTITUCIÓN: 2111106106 - Secretaría de Finanzas y Planeación
 PROGRAMA PRESUPUESTARIO: P011 - Consolidación del Modelo Gestión por Resultados
 UNIDAD RESPONSABLE: 1106-2402 - Dirección de Proyectos Interinstitucionales
 ACTIVIDAD: F.P.C06.A03 - Representación en materia de cooperación técnica interinstitucional.

IDENTIFICACIÓN DEL INDICADOR	
Indicador	C06A03 - (Porcentaje de actividades de representación en materia de cooperación técnica interinstitucional realizadas)
VARIABLES	
NUMERADOR	Actas de reuniones de cooperación técnica publicadas
DENOMINADOR	Reuniones de cooperación técnica programadas
	Unidad de Medida del Numerador 4 - Acta
	Unidad de Medida del Denominador 4 - Acta

METAS																	
Variable	Línea Base	Año	Meta Programada en el Año	Tipo de Meta	Comportamiento del Indicador hacia la Meta	Semafización											
						ASCENDENTE	PORCENTAJE	Verde	Amarillo	Rogo							
	0.000	2024	100.000	ACUMULATIVA	ASCENDENTE	95.000	105.000	90.000	94.999	89.999	105.001						

Variable	Calendario Programado												
	Enero	Febrero	Marzo	Abril	Mayo	Junio	Julio	Agosto	Septiembre	Octubre	Noviembre	Diciembre	Total
NUMERADOR	0.000	0.000	0.000	0.000	0.000	1.000	0.000	0.000	0.000	0.000	0.000	1.000	2.000
DENOMINADOR	1.000	1.000	1.000	1.000	1.000	1.000	1.000	1.000	1.000	1.000	1.000	1.000	2.000

Variable	Calendario Modificado												
	Enero	Febrero	Marzo	Abril	Mayo	Junio	Julio	Agosto	Septiembre	Octubre	Noviembre	Diciembre	Total
NUMERADOR	0.000	0.000	0.000	0.000	0.000	1.000	0.000	0.000	0.000	0.000	0.000	1.000	2.000
DENOMINADOR	1.000	1.000	1.000	1.000	1.000	1.000	1.000	1.000	1.000	1.000	1.000	1.000	2.000

Lic. Marco Antonio Domínguez Alvarado
 Asistente Administrativo

Lic. Argelia Anaid Buitron Blancas
 Directora de Proyectos Interinstitucionales

Lic. Argelia Anaid Buitron Blancas
 Directora de Proyectos Interinstitucionales

Elaboró

Revisó

Autorizó



SECRETARÍA DE FINANZAS Y PLANEACIÓN
 SUBSECRETARÍA DE PRESUPUESTO Y EVALUACIÓN DE POLÍTICAS PÚBLICAS

GOBIERNO DEL ESTADO DE QUINTANA ROO
FORMATO EVALUATORIO PROGRAMÁTICO DEL SIPRES FESIPRES-01
INDICADORES



TRIMESTRE			
1	2	3	4

FECHA	
08/10/2024	

Variable	Calendario Modificado												Total
	Enero	Febrero	Marzo	Abril	Mayo	Junio	Julio	Agosto	Septiembre	Octubre	Noviembre	Diciembre	
DENOMINADOR	1.000	1.000	1.000	1.000	1.000	1.000	1.000	1.000	1.000	1.000	1.000	1.000	2.000

Variable	Calendario Ejecutado												Total
	Enero	Febrero	Marzo	Abril	Mayo	Junio	Julio	Agosto	Septiembre	Octubre	Noviembre	Diciembre	
NUMERADOR	0.000	0.000	0.000	1.000	0.000	0.000	0.000	0.000	0.000	0.000	0.000	0.000	1.000
DENOMINADOR	1.000	1.000	1.000	1.000	1.000	1.000	1.000	1.000	1.000	1.000	1.000	1.000	1.000

AVANCES PROGRAMÁTICOS													VARIACIÓN	
Acumulado													Trimestral	
Modificado	Ejecutado	Nivel de Cumplimiento	Modificado		Ejecutado		Nivel de Cumplimiento		Numerador		Denominador		Observaciones	
			abs	%	abs	%	abs	%	abs	%	abs	%		
0.000	0.000	0.000	0.000	0.000	0.000	0.000	0.000	0.000	0.000	0.000	0.000	0.000	0.000	

RESULTADOS		Observaciones
Meta Anual Equivalente	0.000	SIN META

Lic. Marco Antonio de Gago Alvarado
 Asistente Administrativo


Lic. Argelia Anaïd Buitron Blancas
 Directora de Proyectos Interinstitucionales

Lic. Argelia Anaïd Buitron Blancas
 Directora de Proyectos Interinstitucionales

Elaboró

Revisó

Autorizó





GOBIERNO DEL ESTADO DE QUINTANA ROO
FORMATO EVALUATORIO PROGRAMÁTICO DEL SIPPRES FESIPPRES-01
INDICADORES

TRIMESTRE			
1	2		4

FECHA
02/10/2024

INSTITUCIÓN: 211106106 - Secretaría de Finanzas y Planeación
PROGRAMA PRESUPUESTARIO: P011 - Consolidación del Modelo Gestión por Resultados
UNIDAD RESPONSABLE: 1106-2401 - Dirección de Evaluación del Desempeño
COMPONENTE: F.P.C07 - Sistema de Evaluación del Desempeño implementado.

IDENTIFICACIÓN DEL INDICADOR	
Indicador	C07 - Tasa de variación de programas presupuestarios y fondos federales evaluados.

VARIABLES			
NUMERADOR	Número de programas presupuestarios y fondos evaluados en 2024	Unidad de Medida del Numerador	123 - Evaluación
DENOMINADOR	Número de programas presupuestarios y fondos evaluados en 2023	Unidad de Medida del Denominador	123 - Evaluación

METAS										
Línea Base	Año Meta	Meta Programada en el Año	Tipo de Meta	Comportamiento del Indicador hacia la Meta	Tipo de Método	Sematización				
						Verde	Amarillo	Rojo		
Año: 2022	2024	7.692	ACUMULATIVA	ASCENDENTE	TASA DE VARIACION	7.308	8.077	6.923	7.308	8.077
Valor: 0.000	2024	7.692	ACUMULATIVA	ASCENDENTE	TASA DE VARIACION	7.308	8.077	6.923	7.308	8.077

Variable	Calendario Programado												
	Enero	Febrero	Marzo	Abril	Mayo	Junio	Julio	Agosto	Septiembre	Octubre	Noviembre	Diciembre	Total
NUMERADOR	0.000	0.000	0.000	0.000	0.000	0.000	0.000	0.000	0.000	0.000	0.000	0.000	28.000
DENOMINADOR	1.000	1.000	1.000	1.000	1.000	1.000	1.000	1.000	1.000	1.000	1.000	1.000	26.000

Lic. Cándida Monserrat Sosa Tzuc

Lic. Melky Alchar Briceño Hernández

C. Taryn Romina Espinoza Hernández

Analista Profesional


Jefe de Departamento de Evaluación de Programas

Directora de Evaluación del Desempeño

Elaboró

Revisó

Autorizó



GOBIERNO DEL ESTADO DE QUINTANA ROO
 FORMATO EVALUATORIO PROGRAMÁTICO DEL SIPPRES FESIPPRES-01
 INDICADORES



TRIMESTRE			
1	2		4

FECHA	
	02/10/2024

Variable	Calendario Modificado												Total
	Enero	Febrero	Marzo	Abril	Mayo	Junio	Julio	Agosto	Septiembre	Octubre	Noviembre	Diciembre	
NUMERADOR	0.000	0.000	0.000	0.000	0.000	0.000	0.000	0.000	0.000	0.000	0.000	0.000	28.000
DENOMINADOR	1.000	1.000	1.000	1.000	1.000	1.000	1.000	1.000	1.000	1.000	1.000	1.000	26.000

Variable	Calendario Ejecutado												Total
	Enero	Febrero	Marzo	Abril	Mayo	Junio	Julio	Agosto	Septiembre	Octubre	Noviembre	Diciembre	
NUMERADOR	0.000	0.000	0.000	0.000	0.000	0.000	0.000	0.000	0.000	0.000	0.000	0.000	0.000
DENOMINADOR	0.000	0.000	0.000	0.000	0.000	0.000	0.000	0.000	0.000	0.000	0.000	0.000	0.000

AVANCES PROGRAMÁTICOS														
Modificado	Acumulado												Trimestral	
	Ejecutado			Modificado			Ejecutado			Nivel de Cumplimiento			Numerador	Denominador
	abs	%	abs	%	abs	%	abs	%	%	%	%	%	%	
0.000	0.000	0.000	0.000	0.000	0.000	0.000	0.000	0.000	0.000	0.000	0.000	0.000	0.000	
Observaciones														

RESULTADOS	
Meta Anual Equivalente	Color del Semáforo
0.000	SIN META
Observaciones	

Lic. Claudia Monserrat Sosa Tzuc

Analista Profesional

Elaboró

Lic. Melky Aldhair Briceño Hernandez

Jefe de Departamento de Evaluación de Programas

Revisó

C. Taryn Romina Espinosa Hernandez

Directora de Evaluación del Desempeño

Autorizó



GOBIERNO DEL ESTADO DE QUINTANA ROO
 FORMATO EVALUATORIO PROGRAMÁTICO DEL SIPPRES FESIPPRES-01
 INDICADORES

TRIMESTRE	
1	2
FECHA	
02/10/2024	

1	2	4
---	---	---

INSTITUCIÓN: 2111106106 - Secretaría de Finanzas y Planeación
 PROGRAMA PRESUPUESTARIO: P011 - Consolidación del Modelo Gestión por Resultados
 UNIDAD RESPONSABLE: 1106-2401 - Dirección de Evaluación del Desempeño
 ACTIVIDAD: F.P.C07.A01 - Coordinación de la evaluación del desempeño a programas presupuestarios y fondos federales.

IDENTIFICACIÓN DEL INDICADOR	
Indicador	C07A01 - Porcentaje de informes de evaluación de los programas presupuestarios y fondos evaluados realizados.

VARIABLES	
NUMERADOR	Número de informes de evaluación realizados
DENOMINADOR	Número de informes de evaluación programados
Unidad de Medida del Numerador	123 - Evaluación
Unidad de Medida del Denominador	123 - Evaluación

METAS									
Linea Base	Año Meta	Meta Programada en el Año	Tipo de Meta	Comportamiento del Indicador hacia la Meta	Tipo de Método				
					Verde	Amarillo			
2022	2024	100.000	ACUMULATIVA	ASCENDENTE	PORCENTAJE	95.000	105.000	94.999	105.001

Variable	Calendario Programado												Total
	Enero	Febrero	Marzo	Abril	Mayo	Junio	Julio	Agosto	Septiembre	Octubre	Noviembre	Diciembre	
NUMERADOR	0.000	0.000	0.000	0.000	0.000	0.000	0.000	0.000	0.000	0.000	0.000	0.000	28.000
DENOMINADOR	1.000	1.000	1.000	1.000	1.000	1.000	1.000	1.000	1.000	1.000	1.000	1.000	28.000

Variable	Calendario Modificado												Total
	Enero	Febrero	Marzo	Abril	Mayo	Junio	Julio	Agosto	Septiembre	Octubre	Noviembre	Diciembre	
NUMERADOR	0.000	0.000	0.000	0.000	0.000	0.000	0.000	0.000	0.000	0.000	0.000	0.000	28.000
DENOMINADOR	1.000	1.000	1.000	1.000	1.000	1.000	1.000	1.000	1.000	1.000	1.000	1.000	28.000

Lic. Claudia Monserrat Sosa Tzuc

Analista Profesional

Elaboró

Lic. Melly Agha Briceno Hernandez

Jefe de Departamento de Evaluación de Programas

Revisó

C. Taryn Romina Espinoza Hernández

Directora de Evaluación del Desempeño

Autorizó



GOBIERNO DEL ESTADO DE QUINTANA ROO
 FORMATO EVALUATORIO PROGRAMÁTICO DEL SIPRES FESIPRES-01
 INDICADORES



TRIMESTRE			
1	2	3	4

FECHA	
02/10/2024	

Variable	Calendario Modificado												Total	
	Enero	Febrero	Marzo	Abril	Mayo	Junio	Julio	Agosto	Septiembre	Octubre	Noviembre	Diciembre		
DENOMINADOR	1.000	1.000	1.000	1.000	1.000	1.000	1.000	1.000	1.000	1.000	1.000	1.000	28.000	28.000

Variable	Calendario Ejecutado												Total	
	Enero	Febrero	Marzo	Abril	Mayo	Junio	Julio	Agosto	Septiembre	Octubre	Noviembre	Diciembre		
NUMERADOR	0.000	0.000	0.000	0.000	0.000	0.000	0.000	0.000	0.000	0.000	0.000	0.000	0.000	0.000
DENOMINADOR	0.000	0.000	0.000	0.000	0.000	0.000	0.000	0.000	0.000	0.000	0.000	0.000	0.000	0.000

AVANCES PROGRAMÁTICOS										VARIACION	
Acumulado										Trimestral	
Modificado	Ejecutado	Nivel de Cumplimiento	Modificado		Ejecutado		Nivel de Cumplimiento		Numerador	Denominador	
abs	abs	%	abs	%	abs	%	abs	%	%	%	
0.000	0.000	0.000	0.000	0.000	0.000	0.000	0.000	0.000	0.000	0.000	
										0.000	0.000
										Observaciones	

RESULTADOS		Observaciones
Meta Anual Equivalente	0.000	SIN META
Color del Semáforo		

Lic. Claudia Monserrat Sosa Tzuc

Analista Profesional

Elaboró

Lic. Melva Achaar Britoño Hernandez

Jefe de Departamento de Evaluación de Programas

Revisó

C. Tatyn Romina Espinoza Hernandez

Directora de Evaluación del Desempeño

Autorizó



GOBIERNO DEL ESTADO DE QUINTANA ROO
 FORMATO EVALUATORIO PROGRAMÁTICO DEL SIPPRES FESIPPRES-01
 INDICADORES

TRIMESTRE		FECHA
1	2	02/10/2024

TRIMESTRE		4
1	2	

INSTITUCIÓN: 2111106106 - Secretaría de Finanzas y Planeación -
 PROGRAMA PRESUPUESTARIO: P011 - Consolidación del Modelo Gestión por Resultados
 UNIDAD RESPONSABLE: 1106-2401 - Dirección de Evaluación del Desempeño
 ACTIVIDAD: F.P.C07.A02 - Seguimiento a los Aspectos Susceptibles de Mejora.

IDENTIFICACIÓN DEL INDICADOR	
Indicador	COTA02 - Porcentaje de documentos de avance de Aspectos Susceptibles de Mejora atendidos.

VARIABLES	
NUMERADOR	Número de documentos de avance de los Aspectos Susceptibles de Mejora atendidos
DENOMINADOR	Total de documentos de trabajo de Aspectos Susceptibles de Mejora emitidos
	Unidad de Medida del Numerador: 312 - Monitoreo
	Unidad de Medida del Denominador: 312 - Monitoreo

METAS	
Linea Base	Comportamiento del Indicador hacia la Meta
Año: 2022	Tipo de Meta
Valor: 100.000	2024
	ASCENDENTE
	PORCENTAJE
	Verde
	Amarillo
	Rojo
	95.000
	105.000
	90.000
	94.999
	89.999
	105.001

Variable	Calendario Programado												Total	
	Enero	Febrero	Marzo	Abril	Mayo	Junio	Julio	Agosto	Septiembre	Octubre	Noviembre	Diciembre		
NUMERADOR	0.000	0.000	0.000	0.000	0.000	0.000	0.000	0.000	0.000	0.000	0.000	0.000	55.000	55.000
DENOMINADOR	1.000	1.000	1.000	1.000	1.000	1.000	1.000	1.000	1.000	1.000	1.000	1.000	55.000	55.000

Variable	Calendario Modificado												Total	
	Enero	Febrero	Marzo	Abril	Mayo	Junio	Julio	Agosto	Septiembre	Octubre	Noviembre	Diciembre		
NUMERADOR	0.000	0.000	0.000	0.000	0.000	0.000	0.000	0.000	0.000	0.000	0.000	0.000	55.000	55.000

Lic. Claudia Monserrat Sosa Tzuc
 Analista Profesional
 Elaboró

Lic. Melky Adhilar Briceño Hernandez
 Jefe de Departamento de Evaluación de Programas
 Revisó

C. Taryn Romina Espinoza Hernandez
 Directora de Evaluación del Desempeño
 Autorizó



Gobierno del Estado de Quintana Roo
 Formato Evaluatorio Programático del SIPRES FESIPRES-01
 Indicadores



TRIMESTRE			
1	2	3	4

FECHA	
02/10/2024	

Variable	Calendario Modificado												Total
	Enero	Febrero	Marzo	Abril	Mayo	Junio	Julio	Agosto	Septiembre	Octubre	Noviembre	Diciembre	
DENOMINADOR	1.000	1.000	1.000	1.000	1.000	1.000	1.000	1.000	1.000	1.000	1.000	55.000	55.000

Variable	Calendario Ejecutado												Total
	Enero	Febrero	Marzo	Abril	Mayo	Junio	Julio	Agosto	Septiembre	Octubre	Noviembre	Diciembre	
NUMERADOR	0.000	0.000	0.000	0.000	0.000	0.000	0.000	0.000	0.000	0.000	0.000	0.000	0.000
DENOMINADOR	0.000	0.000	0.000	0.000	0.000	0.000	0.000	0.000	0.000	0.000	0.000	0.000	0.000

AVANCES PROGRAMÁTICOS										VARIACIÓN		
Acumulado										Trimestral		
Modificado	Ejecutado			Modificado			Ejecutado			Nivel de Cumplimiento	Numerador	Denominador
	abs	%	abs	%	abs	%	%					
0.000	0.000	0.000	0.000	0.000	0.000	0.000	0.000	0.000	0.000	0.000	0.000	0.000
										Observaciones		

RESULTADOS		Observaciones
Meta Anual Equivalente	0.000	SIN META
Color del Semáforo		

Lic. Cledia Monserrat Sosa Tzuc

Analista Profesional

Elaboró

Lic. Maiky Aldhair Brito Hernández

Jefe de Departamento de Evaluación de Programas

Revisó

C. Taryn Robiré Espinoza Hernández

Directora de Evaluación del Desempeño

Autorizó

