

GOBIERNO DEL ESTADO DE QUINTANA ROO
 FORMATO EVALUATORIO PROGRAMÁTICO DEL SIPRES PESIPRES-01
 INDICADORES

TRIMESTRE			
1	2	3	4

FECHA	
10/10/2024	

INSTITUCIÓN: 21-11106106 - Secretaría de Finanzas y Planeación
 PROGRAMA PRESUPUESTARIO: M001 - Administración Responsable de los Recursos
 UNIDAD RESPONSABLE: 1106-2316 - Dirección General de Contrataciones
 COMPONENTE: F.P.C01 - Recursos Materiales y Servicios administrados eficientemente

Indicador		C01 - Porcentaje de contratos firmados.	
IDENTIFICACIÓN DEL INDICADOR			
NUMERADOR	Número de Contratos formalizados cada semestre	Unidad de Medida de Numerador	82 - Contrato
DENOMINADOR	Número de Contratos proyectados cada semestre	Unidad de Medida de Denominador	82 - Contrato

METAS			
Línea Base	Año Meta	Meta Programada en el Año	Tipo de Meta
100.000	2024	100.000	ACUMULATIVA
			ASCENDENTE
			Porcentaje


CALENDARIO PROGRAMADO													
Variable	Comportamiento del Indicador hacia la Meta												
	Enero	Febrero	Marzo	Abril	Mayo	Junio	Julio	Agosto	Septiembre	Octubre	Noviembre	Diciembre	Total
NUMERADOR	0.000	0.000	0.000	0.000	0.000	15.000	0.000	0.000	0.000	0.000	0.000	0.000	18.000
DENOMINADOR	1.000	1.000	1.000	1.000	1.000	18.000	1.000	1.000	1.000	1.000	1.000	1.000	18.000

CALENDARIO MODIFICADO													
Variable	Comportamiento del Indicador hacia la Meta												
	Enero	Febrero	Marzo	Abril	Mayo	Junio	Julio	Agosto	Septiembre	Octubre	Noviembre	Diciembre	Total
NUMERADOR	0.000	0.000	0.000	0.000	0.000	15.000	0.000	0.000	0.000	0.000	0.000	29.000	44.000
DENOMINADOR	1.000	1.000	1.000	1.000	1.000	18.000	1.000	1.000	1.000	1.000	1.000	18.000	18.000

SARA AVELAR RIOS
 JEFA DEL DEPTO. DE EJECUCIÓN DE CONTRATACIONES
 Elaboró

ING. ALAN BERNARDO CASTILLEJOS TORRES
 DIRECTOR DE PROCEDIMIENTOS DE CONTRATACIONES
 Revisó

LIC. ANGEL ROSARIO MEDINA LLANES
 DIRECTOR GENERAL DE CONTRATACIONES
 Autorizó



GOBIERNO DEL ESTADO DE QUINTANA ROO
 FORMATO EVALUATORIO PROGRAMÁTICO DEL SIPRES FESIPRES-01
 INDICADORES



TRIMESTRE	
1	2
	4

FECHA
10/10/2024

Variable	Calendario Modificado												Total
	Enero	Febrero	Marzo	Abril	Mayo	Junio	Julio	Agosto	Septiembre	Octubre	Noviembre	Diciembre	
DENOMINADOR	1.000	1.000	1.000	1.000	1.000	18.000	1.000	1.000	1.000	1.000	1.000	26.000	44.000

Variable	Calendario Ejecutado												Total
	Enero	Febrero	Marzo	Abril	Mayo	Junio	Julio	Agosto	Septiembre	Octubre	Noviembre	Diciembre	
NUMERADOR	0.000	0.000	0.000	0.000	0.000	15.000	0.000	0.000	0.000	0.000	0.000	0.000	15.000
DENOMINADOR	1.000	1.000	1.000	1.000	1.000	18.000	1.000	1.000	1.000	1.000	1.000	1.000	18.000

AVANCES PROGRAMÁTICOS										VARIACIÓN			
Modificado	Trimestres			Acumulado			Trimestres		Observaciones				
	Ejecutado	Nivel de Cumplimiento	Modificado	Ejecutado	Nivel de Cumplimiento	Nivel de Cumplimiento	Modificado	Denominador					
abs	abs	%	abs	abs	%	abs	%	%					
0.000	0.000	0.000	0.000	0.000	0.000	0.000	0.000	0.000	0.000				

RESULTADOS		Observaciones
Meta Anual Ejecutada	Color del Semáforo	
0.000	SIN META	

SARA AVELAR RIOS

JEFA DEL DEPTO. DE EJECUCION DE CONTRATACIONES

ING. ALAN BERNARDO CASTILLEJOS TORRES

DIRECTOR DE PROCEDIMIENTOS DE CONTRATACIONES


LIC. ANGELO RUBEN MEDINA LLANES

DIRECTOR GENERAL DE CONTRATACIONES

Elaboró

Revisó

Autorizó



GOBIERNO DEL ESTADO DE QUINTANA ROO
FORMATO EVALUATORIO PROGRAMÁTICO DEL SIPRES FESIPPRES-01
INDICADORES

TRIMESTRE			
1	2	3	4

FECHA	09/10/2024
-------	------------


INSTITUCIÓN: 2111106106 - Secretaría de Finanzas y Planeación
PROGRAMA PRESUPUESTARIO: M001 - Administración Responsable de los Recursos
UNIDAD RESPONSABLE: 1106-2316 - Dirección General de Contrataciones
ACTIVIDAD: F.P. C01.A01 - Empadronamiento en línea a las personas físicas y morales que deseen vender, arrendar o prestar un servicio a la Administración Pública Central y Descentralizada.


IDENTIFICACIÓN DEL INDICADOR	
Indicador	F.P. C01.A01 - Porcentaje de Personas Físicas y Morales que obtienen la cédula de empadronamiento del Padrón de proveedores del Gobierno del Estado de Quintana Roo.


VARIABLES			
NUMERADOR	Número de Personas Físicas y Morales que obtienen la cédula de empadronamiento del Padrón de proveedores del Gobierno del Estado de Quintana Roo registrados cada trimestre.	Unidad de Medida del Numerador	345 - Proveedor
DENOMINADOR	Número de Personas Físicas y Morales que solicitan la cédula de empadronamiento del Padrón de proveedores del Gobierno del Estado de Quintana Roo proyectados cada trimestre.	Unidad de Medida del Denominador	345 - Proveedor

METAS			
Línea Base	Año Meta	Meta Programada en el Año	Tipo de Meta
0.000	2024	100.000	ACUMULATIVA
Valor:		ASCENDENTE	PORCENTAJE
		95.000	105.000

Calendario Programado												
Variable	Comportamiento del Indicador respecto a Meta											
	Enero	Febrero	Marzo	Abril	Mayo	Junio	Julio	Agosto	Septiembre	Octubre	Noviembre	Diciembre
NUMERADOR	0.000	0.000	0.000	0.000	0.000	0.000	0.000	0.000	0.000	0.000	0.000	0.000
DENOMINADOR	1.000	1.000	1.000	1.000	1.000	1.000	1.000	1.000	1.000	1.000	1.000	1.000
Valor:			90.000	94.999	89.999	105.001						


SARA AVELAR RÍOS
 JEFA DEL DEPTO. DE EJECUCION DE CONTRATACIONES


ING. ALAN BERNARDO CASTILLEJOS TORRES
 DIRECTOR DE PROCEDIMIENTOS DE CONTRATACIONES


LIC. ÁNGEL RUBÉN MEDINA LLANES
 DIRECTOR GENERAL DE CONTRATACIONES

Elaboró	Revisó	Autorizó
----------------	---------------	-----------------



GOBIERNO DEL ESTADO DE QUINTANA ROO
 FORMATO EVALUATORIO PROGRAMÁTICO DEL SIPRES FESIPRES-01
 INDICADORES

TRIMESTRE			
1	2	3	4

FECHA	
09/10/2024	

Variable	Calendario Modificado												Total
	Enero	Febrero	Marzo	Abril	Mayo	Junio	Julio	Agosto	Septiembre	Octubre	Noviembre	Diciembre	
NUMERADOR	0.000	0.000	0.000	0.000	0.000	1,936.000	0.000	0.000	0.000	50.000	0.000	100.000	2,086.000
DENOMINADOR	1.000	1.000	1.000	1.000	1.000	1,936.000	1.000	1.000	1.000	50.000	1.000	100.000	2,086.000

Variable	Calendario Ejecutado												Total
	Enero	Febrero	Marzo	Abril	Mayo	Junio	Julio	Agosto	Septiembre	Octubre	Noviembre	Diciembre	
NUMERADOR	0.000	0.000	0.000	0.000	0.000	3,008.000	0.000	0.000	601.000	0.000	0.000	0.000	3,609.000
DENOMINADOR	1.000	1.000	1.000	1.000	1.000	3,008.000	1.000	1.000	601.000	1.000	1.000	1.000	3,609.000

AVANCES PROGRAMATICOS									
Modificado	Trimestral	Ejecutado			Acumulado			Trimestral	
		Nivel de Cumplimiento	Ejecutado	Modificado	Nivel de Cumplimiento	Ejecutado	Modificado	Numerador	Denominador
abs	100.000	abs	100.000	abs	100.000	abs	100.000	%	%
100.000	100.000	100.000	100.000	100.000	100.000	100.000	100.000	1,102.000	1,102.000

Observaciones

SE REPORTAN 601 PERSONAS FISICAS Y MORALES LAS CUALES TODAS OBTUVIERON SU CEDULA DE REGISTRO EN EL PADRON DE PROVEEDORES DEL GOBIERNO DEL ESTADO, YA QUE CUMPLIERON CON TODOS LOS REQUISITOS SOLICITADOS.

RESULTADOS	
Meta Anual Equivalente	Cobertura Semáforo
100.000	SE

DURANTE EL SEGUNDO TRIMESTRE SE REPORTAN 601 PERSONAS FISICAS Y MORALES QUE SOLICITARON SU REGISTRO AL PADRON DE PROVEEDORES DEL GOBIERNO DEL ESTADO, LAS CUALES TODAS OBTUVIERON SU CEDULA DE REGISTRO EN EL PADRON DE PROVEEDORES DEL GOBIERNO DEL ESTADO, YA QUE CUMPLIERON CON TODOS LOS REQUISITOS SOLICITADOS.

SARA AVELAR RIOS

ING. ALAN BERNARDO CASTILLO LOS TORRES

UIC. ANGEL RUBEN MEDINA LLANES

JEFA DEL DEPTO. DE EJECUCION DE CONTRATACIONES

DIRECTOR DE PROCEDIMIENTOS DE CONTRATACIONES

DIRECTOR GENERAL DE CONTRATACIONES

Elaboró

Revisó

Autorizó



GOBIERNO DEL ESTADO DE QUINTANA ROO
 FORMATO EVALUATORIO PROGRAMÁTICO DEL SIPPRES FESIPPRES-01

INDICAD ORES

TRIMESTRE			
1	2	3	4

FECHA
09/10/2024

INSTITUCIÓN: 2111106106 - Secretaría de Finanzas y Planeación
 PROGRAMA PRESUPUESTARIO: M001 - Administración Responsable de los Recursos
 UNIDAD RESPONSABLE: 1106-2316 - Dirección General de Contrataciones
 ACTIVIDAD: F.P.C01.A02 - Ejecución de los procedimientos de contratación que permitan contar con bienes y servicios para los Entes Públicos de la Administración Pública Central y Descentralizada.

IDENTIFICACIÓN DEL INDICADOR	
Indicador	C01A02 - Porcentaje de procedimientos de contratación ejecutados

VARIABLES	
NUMERADOR	Número de Procedimientos de contratación ejecutados cada trimestre
DENOMINADOR	Número de Procedimientos de contratación formalizados cada trimestre
	Unidad de Medida del Numerador: 231 - Procedimiento
	Unidad de Medida del Denominador: 231 - Procedimiento

METAS	
Límite Base	100.000
Año	2023
Valor:	100.000
Año Meta	2024
Meta Programada en el Año	100.000
Tipo de Meta	ACUMULATIVA PARCIAL (NUMERADOR)
Comportamiento del Indicador hacia la Meta	ASCENDENTE
Tipo de Método	PORCENTAJE
Sematización	
	Amarillo
Valor:	105.001

Calendario Programado													
Variable	Enero	Febrero	Marzo	Abril	Mayo	Junio	Julio	Agosto	Septiembre	Octubre	Noviembre	Diciembre	Total
NUMERADOR	0.000	0.000	0.000	0.000	0.000	10.000	0.000	0.000	0.000	0.000	0.000	6.000	16.000
DENOMINADOR	1.000	1.000	1.000	1.000	1.000	16.000	1.000	1.000	1.000	1.000	1.000	16.000	16.000

SARA AVELAR RÍOS

ING. ALAN BERNARDO CASTILLEJOS TORRES

LIC. ÁNGEL ROBBEN MEDINA LLANES

JEFA DEL DEPTO. DE EJECUCIÓN DE CONTRATACIONES


DIRECTOR DE PROCEDIMIENTOS DE CONTRATACIONES

DIRECTOR GENERAL DE CONTRATACIONES

Elaboró

Revisó

Autorizó



GOBIERNO DEL ESTADO DE QUINTANA ROO
 FORMATO EVALUATORIO PROGRAMÁTICO DEL SIPRES PESIPRES-01
 INDICADORES



TRIMESTRE			
1	2	3	4


FECHA	
	09/10/2024

Variable	Calendario Modificado												
	Enero	Febrero	Marzo	Abril	Mayo	Junio	Julio	Agosto	Septiembre	Octubre	Noviembre	Diciembre	Total
NUMERADOR	0.000	0.000	0.000	0.000	0.000	5.000	0.000	0.000	0.000	0.000	0.000	4.000	9.000
DENOMINADOR	1.000	1.000	1.000	1.000	1.000	9.000	1.000	1.000	1.000	1.000	1.000	9.000	9.000

Variable	Calendario Ejecutado												
	Enero	Febrero	Marzo	Abril	Mayo	Junio	Julio	Agosto	Septiembre	Octubre	Noviembre	Diciembre	Total
NUMERADOR	0.000	0.000	0.000	0.000	0.000	5.000	0.000	0.000	0.000	0.000	0.000	0.000	5.000
DENOMINADOR	1.000	1.000	1.000	1.000	1.000	9.000	1.000	1.000	1.000	1.000	1.000	1.000	9.000

AVANCES PROGRAMÁTICOS													
Modificado	Trimestral						Acumulado						
	Ejecutado	Nivel de Cumplimiento	Ejecutado	Nivel de Cumplimiento	Ejecutado	Nivel de Cumplimiento	Ejecutado	Nivel de Cumplimiento	Ejecutado	Nivel de Cumplimiento	Ejecutado	Nivel de Cumplimiento	
abs	%	abs	%	abs	%	abs	%	abs	%	abs	%	abs	%
0.000	0.000	0.000	0.000	0.000	0.000	0.000	0.000	0.000	0.000	0.000	0.000	0.000	0.000
Observaciones													

RESULTADOS	
Meta Anual Equivalente	Color del Semáforo
0.000	SIN META


 SARA AVELAR RIOS
 JEFA DEL DEPTO. DE EJECUCION DE CONTRATACIONES


 ING. ALAN BERNARDO CASTILLEJOS TORRES
 DIRECTOR DE PROCEDIMIENTOS DE CONTRATACIONES


 LIC. ANSEL RUBEN MEDINA LLANES
 DIRECTOR GENERAL DE CONTRATACIONES

Elaboró

Revisó

Autorizó



FECHA	
09/10/2024	

TRIMESTRE			
1	2	3	4

INSTITUCIÓN: 2111106106 - Secretaría de Finanzas y Planeación
 PROGRAMA PRESUPUESTARIO: M001 - Administración Responsable de los Recursos
 UNIDAD RESPONSABLE: 1106-2316 - Dirección General de Contrataciones
 ACTIVIDAD: F.P.C01.A03 - Formalización de los contratos derivados de los procedimientos de contratación para el suministro de bienes y servicios para los Entes Públicos de la Administración Pública Central y Descentralizada.

IDENTIFICACIÓN DEL INDICADOR	
Indicador:	F.P.C01.A03 - Porcentaje de Contratos firmados

VARIABLES			
NUMERADOR	Número de Contratos firmados cada semestre	Unidad de Medida del Numerador	82 - Contrato
DENOMINADOR	Número de Contratos designados cada semestre	Unidad de Medida del Denominador	82 - Contrato

METAS											
Año	Linea Base	Año Meta	Meta Programada en el Año	Tipo de Meta	Comportamiento del Indicador hacia la Meta	Tipo de Método					
2023	0.000	0.000	100.000	ACUMULATIVA	ASCENDENTE	PORCENTAJE					
Valor:	0.000	2024	0.000				105.000	95.000	105.000	94.999	105.001

Calendario Programado													
Variable	Enero	Febrero	Marzo	Abril	Mayo	Junio	Julio	Agosto	Septiembre	Octubre	Noviembre	Diciembre	Total
NUMERADOR	0.000	0.000	0.000	0.000	0.000	0.000	0.000	0.000	0.000	0.000	0.000	0.000	0.000
DENOMINADOR	1.000	1.000	1.000	1.000	1.000	1.000	1.000	1.000	1.000	1.000	1.000	1.000	0.000

Calendario Modificado													
Variable	Enero	Febrero	Marzo	Abril	Mayo	Junio	Julio	Agosto	Septiembre	Octubre	Noviembre	Diciembre	Total
NUMERADOR	0.000	0.000	0.000	0.000	0.000	0.000	0.000	0.000	0.000	0.000	0.000	0.000	0.000
DENOMINADOR	1.000	1.000	1.000	1.000	1.000	1.000	1.000	1.000	1.000	1.000	1.000	1.000	0.000

SARA AVELAR RIOS  LIC. ALAN BERNARDO CASTILLO TORRES  LIC. ANGEL BUENMEDINA CLAINES 

JEFA DEL DEPTO. DE EJECUCION DE CONTRATACIONES **Elaboró**
 DIRECTOR DE PROCEDIMIENTOS DE CONTRATACIONES **Revisó**
 DIRECTOR GENERAL DE CONTRATACIONES **Autorizó**

GOBIERNO DEL ESTADO DE QUINTANA ROO
 FORMATO EVALUATORIO PROGRAMÁTICO DEL SIPPRES FESIPPRES-01
 INDICADORES



TRIMESTRE			
1	2	3	4

FECHA	
	09/10/2024

Variable	Calendario Modificado												Total
	Enero	Febrero	Marzo	Abril	Mayo	Junio	Julio	Agosto	Septiembre	Octubre	Noviembre	Diciembre	
DENOMINADOR	1.000	1.000	1.000	1.000	1.000	39.000	1.000	1.000	1.000	1.000	1.000	5.000	44.000

Variable	Calendario Ejecutado												Total
	Enero	Febrero	Marzo	Abril	Mayo	Junio	Julio	Agosto	Septiembre	Octubre	Noviembre	Diciembre	
NUMERADOR	0.000	0.000	0.000	0.000	0.000	39.000	0.000	0.000	0.000	0.000	0.000	0.000	39.000
DENOMINADOR	1.000	1.000	1.000	1.000	1.000	39.000	1.000	1.000	1.000	1.000	1.000	1.000	39.000

AVANCES PROGRAMÁTICOS										VARIACIÓN			
Modificador	Ejecutado	Nivel de Cumplimiento	Acumulado		Ejecutado		Nivel de Cumplimiento		Trimestral				
			abs	%	abs	%	abs	%					
			abs	%	abs	%	abs	%					
0.000	0.000	0.000	0.000	0.000	0.000	0.000	0.000	0.000	0.000	0.000	0.000	0.000	
										Observaciones			

RESULTADOS	
Meta Anual Equivalente	Color del Semáforo
0.000	SIN META
Observaciones	

SARA AVELAR RIOS

JEFA DEL DEPTO. DE EJECUCION DE CONTRATACIONES

Elaboró

ING. ALAN BERNARDO CASTILLEJOS TORRES

DIRECTOR DE PROCEDIMIENTOS DE CONTRATACIONES

Revisó

LIC. ANGEL RUBEN MEDINA LLANES

DIRECTOR GENERAL DE CONTRATACIONES

Autorizó





GOBIERNO DEL ESTADO DE QUINTANA ROO
FORMATO EVALUATORIO PROGRAMÁTICO DEL SIPRES TESIPRES-01
 INDICADORES

TRIMESTRE	
1	2
	4

FECHA	03/10/2024
-------	------------

INSTITUCIÓN: 211106105 - Secretaría de Finanzas y Planeación
 PROGRAMA PRESUPUESTARIO: M001 - Administración Responsable de los Recursos
 UNIDAD RESPONSABLE: 1106-2318 - Dirección General de Capital Humano
 COMPONENTE: F.P.C02 - Recursos Humanos Administrados eficazmente

IDENTIFICACIÓN DEL INDICADOR
 Indicador: C02 - Porcentaje de avance de cumplimiento de los indicadores en rango verde de los procesos de la Dirección General de Capital Humano.

VARIABLES	
NUMERADOR	Indicadores concluidos
DENOMINADOR	Indicadores programados
Unidad de Medida del Numerador	141 - Indicador
Unidad de Medida del Denominador	141 - Indicador

METAS		Tipo de		Comportamiento del		Tipo de		Sumaforzación	
Línea Base	Año Meta	Meta Programada en el Año	Meta	Indicador hacia la Meta	Indicador	Metodo	Metodo	Valor	Valor
2023	2024	100.000	ACUMULATIVA PARCIAL (NUMERADOR)	ASCENDENTE	PORCENTAJE			90.000	94.999
Valor:	84.000	2024						95.000	105.001

Variable	Calendario Programado												
	Enero	Febrero	Marzo	Abril	Mayo	Junio	Julio	Agosto	Septiembre	Octubre	Noviembre	Diciembre	Total
NUMERADOR	0.000	0.000	25.000	0.000	0.000	25.000	0.000	0.000	25.000	0.000	0.000	25.000	100.000
DENOMINADOR	1.000	1.000	100.000	1.000	1.000	100.000	1.000	1.000	100.000	1.000	1.000	100.000	100.000

ELSA AYDE ARAMILLO GUTIERREZ

JEFA DE DEPARTAMENTO DE GESTIÓN DE TERCEROS Y SEGURIDAD SOCIAL

Elaboró

LIC. MARIA DEL CARMEN RAMÍREZ SÁNCHEZ

DIRECTORA GENERAL

Revisó

LIC. MARIA DEL CARMEN RAMÍREZ SÁNCHEZ

DIRECTORA GENERAL

Autorizó



GOBIERNO DEL ESTADO DE QUINTANA ROO
 FORMATO EVALUATORIO PROGRAMÁTICO DEL SIPRES FESIPRES-01
 INDICADORES



TRIMESTRE			
1	2	3	4

FECHA	
03/10/2024	

Variable	Calendario Modificado												Total
	Enero	Febrero	Marzo	Abril	Mayo	Junio	Julio	Agosto	Septiembre	Octubre	Noviembre	Diciembre	
NUMERADOR	0.000	0.000	25.000	0.000	0.000	25.000	0.000	0.000	25.000	0.000	0.000	25.000	100.000
DENOMINADOR	1.000	1.000	100.000	1.000	1.000	100.000	1.000	1.000	100.000	1.000	1.000	100.000	100.000

Variable	Calendario Ejecutado												Total
	Enero	Febrero	Marzo	Abril	Mayo	Junio	Julio	Agosto	Septiembre	Octubre	Noviembre	Diciembre	
NUMERADOR	0.000	0.000	20.000	0.000	0.000	12.000	0.000	0.000	25.000	0.000	0.000	0.000	57.000
DENOMINADOR	1.000	1.000	100.000	1.000	1.000	100.000	1.000	1.000	100.000	1.000	1.000	1.000	100.000

AVANCES PROGRAMÁTICOS										VARIACION			
Modificado	abs	%	Trimestral		Acumulado		Trimestral		Observaciones				
			Ejecutado	Nivel de Cumplimiento	Modificado	Ejecutado	Nivel de Cumplimiento	Numerador		Denominador			
25.000	25.000	100.000	75.000	75.000	75.000	75.000	57.000	57.000	76.000	0.000	0.000	0.000	

RESULTADOS		Observaciones
Meta Anual Equivalente	100.000	
Color del Semáforo	VERDE	

MTRA. ELSA AYDE JARAMILLO GUTIERREZ
 JEFA DE DEPARTAMENTO DE GESTIÓN DE TERCEROS Y SEGURIDAD SOCIAL
 Elaboró

LIC. MARIA DEL CARMEN RAMÍREZ SÁNCHEZ
 DIRECTORA GENERAL
 Revisó

LIC. MARIA DEL CARMEN RAMÍREZ SÁNCHEZ
 DIRECTORA GENERAL
 Autorizó



TRIMESTRE	
1	2
3	4

FECHA	
03/10/2024	

INSTITUCIÓN: 2111106106 - Secretaría de Finanzas y Planeación
 PROGRAMA PRESUPUESTARIO: M001 - Administración Responsable de los Recursos
 UNIDAD RESPONSABLE: 1106-3458 - Dirección de Administración de Recursos Humanos
 ACTIVIDAD: F.P.CO2.A01 - Dictaminación de las estructuras organizacionales de la Administración Pública Central y Entidades

IDENTIFICACIÓN DEL INDICADOR

Indicador	CO2A01 - Porcentaje de Estructuras Dictaminadas	
NUMERADOR	Dictámenes de estructuras organicas dictaminadas trimestralmente	Unidad de Medida del Numerador 99 - Dictamen
DENOMINADOR	Dictámenes de estructuras organicas emitidos trimestralmente	Unidad de Medida del Denominador 99 - Dictamen

VARIABLES

Línea Base		Año Meta	Meta Programada en el Año	Tipo de Meta	Compartimiento del Indicador hacia la Meta	Tipo de Método	Sematización	
Año:	2023			Meta		Método		
Valor:	100.000	2024	100.000	ACUMULATIVA PARCIAL (NUMERADOR)	ASCENDENTE	PORCENTAJE	96.000	106.000
							90.000	94.999
								88.999
								105.001


Calendario Programado

Variable	Enero	Febrero	Marzo	Abril	Mayo	Junio	Julio	Agosto	Septiembre	Octubre	Noviembre	Diciembre	Total
NUMERADOR	0.000	0.000	30.000	0.000	0.000	25.000	0.000	0.000	25.000	0.000	0.000	0.000	80.000
DENOMINADOR	1.000	1.000	80.000	1.000	1.000	80.000	1.000	1.000	80.000	1.000	1.000	1.000	80.000

MTRA. ELSA AYDE JARAMILLO GUTIERREZ
 JEFA DE DEPARTAMENTO DE GESTION DE TERCEROS Y SEGURIDAD SOCIAL
 Elaboró

MTRA. ERIKA DALILA VAZQUEZ CALDERON
 DIRECTORA DE ADMINISTRACIÓN DE RECURSOS HUMANOS
 Revisó

MTRA. ERIKA DALILA VAZQUEZ CALDERON
 DIRECTORA DE ADMINISTRACIÓN DE RECURSOS HUMANOS
 Autorizó





TRIMESTRE			
1	2		4

FECHA	
	03/10/2024

Variable	Calendario Modificado												Total
	Enero	Febrero	Marzo	Abril	Mayo	Junio	Julio	Agosto	Septiembre	Octubre	Noviembre	Diciembre	
NUMERADOR	0.000	0.000	30.000	0.000	0.000	25.000	0.000	0.000	25.000	0.000	0.000	0.000	80.000
DENOMINADOR	1.000	1.000	80.000	1.000	1.000	80.000	1.000	1.000	80.000	1.000	1.000	1.000	80.000

Variable	Calendario Ejecutado												Total
	Enero	Febrero	Marzo	Abril	Mayo	Junio	Julio	Agosto	Septiembre	Octubre	Noviembre	Diciembre	
NUMERADOR	0.000	0.000	4.000	0.000	0.000	14.000	0.000	0.000	25.000	0.000	0.000	0.000	43.000
DENOMINADOR	1.000	1.000	80.000	1.000	1.000	80.000	1.000	1.000	80.000	1.000	1.000	1.000	80.000


AVANCES PROGRAMATICOS												
Modificado	abs	%	Acumulado			Ejecutado			Nivel de Cumplimiento			
			abs	abs	abs	abs	abs	abs	abs	abs	abs	
31.250	31.250	100.000	100.000	100.000	53.750	53.750	53.750	53.750	53.750	53.750	53.750	0.000

RESULTADOS	
Meta Anual Equivalente	Color del Semáforo
100.000	VERDE

Elaboró
 MTRA. ELSA AYDE VARAMILLO GUTIERREZ
 JEFA DE DEPARTAMENTO DE GESTION DE TERCEROS Y SEGURIDAD SOCIAL

Revisó
 MTRA. ERIKA DALILA AZQUEZ CALDERON
 DIRECTORA DE ADMINISTRACION DE RECURSOS HUMANOS

Autorizó
 MTRA. ERIKA DALILA AZQUEZ CALDERON
 DIRECTORA DE ADMINISTRACION DE RECURSOS HUMANOS





GOBIERNO DEL ESTADO DE QUINTANA ROO
FORMATO EVALUATORIO PROGRAMÁTICO DEL SIPRES FESIPRES-01
INDICADORES

TRIMESTRE			
1	2	3	4

FECHA	03/10/2024
-------	------------

INSTITUCIÓN: 2111106106 - Secretaría de Finanzas y Planeación
PROGRAMA PRESUPUESTARIO: M001 - Administración Responsable de los Recursos
UNIDAD RESPONSABLE: 1106-3458 - Dirección de Administración de Recursos Humanos
ACTIVIDAD: F.P.CO2.A02 - Ejecución del ingreso del personal a través del Servicio Público de Carrera de la Administración Pública Central.

IDENTIFICACION DEL INDICADOR	
Indicador	CO2A02 - Porcentaje de Ingreso de Personal

VARIABLES			
NUMERADOR	Plazas ocupadas	Unidad de Medida del Numerador	222 - Plaza
DENOMINADOR	Plazas vacantes	Unidad de Medida del Denominador	222 - Plaza

METAS												
Año:	Línea Base	Año Meta	Meta Programada en el Año	Tipo de Meta	Comportamiento del Indicador hacia la Meta	Tipo de Método	Sematización					
							Verde	Amarillo	Rojo			
Valor:	100.000	2024	100.000	ACUMULATIVA PARCIAL (NUMERADOR)	ASCENDENTE	PORCENTAJE	95.000	105.000	90.000	94.999	98.999	105.001

Variable	Calendario Programado												
	Enero	Febrero	Marzo	Abril	Mayo	Junio	Julio	Agosto	Septiembre	Octubre	Noviembre	Diciembre	Total
NUMERADOR	0.000	0.000	30.000	0.000	0.000	25.000	0.000	0.000	0.000	25.000	0.000	0.000	80.000
DENOMINADOR	1.000	1.000	80.000	1.000	1.000	80.000	1.000	1.000	1.000	80.000	1.000	1.000	80.000

Elaboró
 MTRA. ELSA AYE DE URAMILLO SUTIERREZ
 JEFA DE DEPARTAMENTO DE GESTION DE TERCEROS Y SEGURIDAD SOCIAL

Revisó
 MTRA. ERIKA DALILA VILLALBA CALDERON
 DIRECTORA DE ADMINISTRACIÓN DE RECURSOS HUMANOS

Autorizó
 MTRA. ERIKA DALILA VILLALBA CALDERON
 DIRECTORA DE ADMINISTRACIÓN DE RECURSOS HUMANOS





TRIMESTRE			
1	2	3	4

FECHA	
03/10/2024	

Variable	Calendario Modificado												Total
	Enero	Febrero	Marzo	Abril	Mayo	Junio	Julio	Agosto	Septiembre	Octubre	Noviembre	Diciembre	
NUMERADOR	0.000	0.000	30.000	0.000	0.000	25.000	0.000	0.000	25.000	0.000	0.000	0.000	80.000
DENOMINADOR	1.000	1.000	80.000	1.000	1.000	80.000	1.000	1.000	80.000	1.000	1.000	1.000	80.000

Variable	Calendario Ejecutado												Total
	Enero	Febrero	Marzo	Abril	Mayo	Junio	Julio	Agosto	Septiembre	Octubre	Noviembre	Diciembre	
NUMERADOR	0.000	0.000	30.000	0.000	0.000	25.000	0.000	0.000	25.000	0.000	0.000	0.000	80.000
DENOMINADOR	1.000	1.000	80.000	1.000	1.000	80.000	1.000	1.000	80.000	1.000	1.000	1.000	80.000

AVANCES PROGRAMÁTICOS

VARIACIÓN

Modificado	Trimestral						Acumulado						Trimestral	
	Ejecutado		Nivel de Cumplimiento		Modificado		Ejecutado		Nivel de Cumplimiento		Numerador		Denominador	
	abs	%	abs	%	abs	%	abs	%	abs	%	abs	%	abs	%
31.250	31.250	100.000	100.000	100.000	100.000	100.000	100.000	100.000	100.000	100.000	100.000	0.000	0.000	0.000
Observaciones														

RESULTADOS

Meta Anual Equivalente	Color del Semáforo
100.000	VERDE

Elaboró

MTRA. ELSA DE LA RAMILLA GUTIERREZ

JEFA DE DEPARTAMENTO DE GESTIÓN DE TERCEROS Y SEGURIDAD SOCIAL

Revisó

MTRA. ERIKA DALILA CALVEZ CALDERON

DIRECTORA DE ADMINISTRACIÓN DE RECURSOS HUMANOS

Autorizó

MTRA. ERIKA DALILA CALVEZ CALDERON

DIRECTORA DE ADMINISTRACIÓN DE RECURSOS HUMANOS

Autorizó

Revisó

Elaboró



FECHA	
1	03/10/2024

TRIMESTRE			
1	2	3	4

INSTITUCIÓN: 2111106106 - Secretaría de Finanzas y Planeación
 PROGRAMA PRESUPUESTARIO: M001 - Administración Responsable de los Recursos
 UNIDAD RESPONSABLE: 1106-3458 - Dirección de Administración de Recursos Humanos
 ACTIVIDAD: F.P.002.A03 - Organamiento de prestaciones económicas a las personas trabajadoras de la Administración Pública Central.

IDENTIFICACIÓN DEL INDICADOR

Indicador: C02A03 - Porcentaje de Prestaciones Otorgadas

VARIABLES

NUMERADOR	Prestaciones otorgadas trimestralmente	Unidad de Medida del Numerador	355 - Prestación (es)
DENOMINADOR	Prestaciones solicitadas trimestralmente	Unidad de Medida del Denominador	355 - Prestación (es)

METAS

Año:	Valor:	Línea Base	Año Meta	Meta Programada en el Año	Tipo de Meta	Comportamiento del Indicador hacia la Meta	Tipo de Método	Sematización					
								ASCENDENTE	PORCENTAJE	Verde	Amarillo	Roj	
2023	100.000		2024	100.000	ACUMULATIVA PARCIAL (NUMERADOR)	ASCENDENTE	PORCENTAJE	95.000	105.000	90.000	94.999	89.999	105.001


Calendario Programado

Variable	Enero	Febrero	Marzo	Abril	Mayo	Junio	Julio	Agosto	Septiembre	Octubre	Noviembre	Diciembre	Total
NUMERADOR	0.000	0.000	30.000	0.000	0.000	25.000	0.000	0.000	25.000	0.000	0.000	0.000	80.000
DENOMINADOR	1.000	1.000	80.000	1.000	1.000	80.000	1.000	1.000	80.000	1.000	1.000	1.000	80.000

MTRA. ELSA AYOE JARAMILLO GUTIERREZ
 JEFA DE DEPARTAMENTO DE GESTION DE TERCEROS Y SEGURIDAD SOCIAL
 Elaboró

MTRA. ERIKA DALILA VAZQUEZ CALDERON
 DIRECTORA DE ADMINISTRACIÓN DE RECURSOS HUMANOS
 Revisó

MTRA. ERIKA DALILA VAZQUEZ CALDERON
 DIRECTORA DE ADMINISTRACIÓN DE RECURSOS HUMANOS
 Autorizó



TRIMESTRE			
1	2	3	4

FECHA	
03/10/2024	

Variable	Calendario Modificado												
	Enero	Febrero	Marzo	Abril	Mayo	Junio	Julio	Agosto	Septiembre	Octubre	Noviembre	Diciembre	Total
NUMERADOR	0.000	0.000	30.000	0.000	0.000	25.000	0.000	0.000	25.000	0.000	0.000	0.000	80.000
DENOMINADOR	1.000	1.000	80.000	1.000	1.000	80.000	1.000	1.000	80.000	1.000	1.000	1.000	80.000

Variable	Calendario Ejecutado												
	Enero	Febrero	Marzo	Abril	Mayo	Junio	Julio	Agosto	Septiembre	Octubre	Noviembre	Diciembre	Total
NUMERADOR	0.000	0.000	56.000	0.000	0.000	77.000	0.000	0.000	24.000	0.000	0.000	0.000	157.000
DENOMINADOR	1.000	1.000	80.000	1.000	1.000	80.000	1.000	1.000	80.000	1.000	1.000	1.000	80.000

AVANCES PROGRAMÁTICOS

VARIACION

Modificado	Trimestral			Acumulado			Trimestral				
	Ejecutado	Nivel de Cumplimiento	Modificado	Ejecutado	Nivel de Cumplimiento	Modificado	Observaciones	Denominador	Denominador		
abs	%	abs	%	abs	%	abs	%	%	%		
31.250	30.000	96.000	100.000	196.250	100.000	196.250	196.250	195.250	195.250	4.000	0.000

SE ALCANZO LA META ESTE TRIMESTRE SIN EMBARGO LO ACUMULADO SOBREPASA LA META ANUAL

RESULTADOS

Meta Anual Equivalente	Color del Semáforo	Observaciones
96.000	ROJO	

Elaboró
MTRA. ELISA AYE DE JARAMILLO GUTIERREZ

Revisó
MTRA. ERIKA DALILA MUÑOZ SALDERON

Autorizó
MTRA. ERIKA DALILA MUÑOZ SALDERON
DIRECTORA DE ADMINISTRACIÓN DE RECURSOS HUMANOS

Elaboró
JEFA DE DEPARTAMENTO DE GESTION DE TERCEROS Y SEGURIDAD SOCIAL
DIRECTORA DE ADMINISTRACIÓN DE RECURSOS HUMANOS

Elaboró

Revisó

Autorizó



TRIMESTRE			
1	2	4	

FECHA	
04/10/2024	

INSTITUCIÓN: 2111106106 - Secretaría de Finanzas y Planeación
 PROGRAMA PRESUPUESTARIO: M001 - Administración Responsable de los Recursos
 UNIDAD RESPONSABLE: 1106-3457 - Dirección de Servicio Público de Carrera
 ACTIVIDAD: F.P.002.A04 - Profesionalización de las personas servidoras públicas de la Administración Pública Central

IDENTIFICACIÓN DEL INDICADOR

Indicador: CO2A04 - Profesionalización de las personas servidoras públicas de la Administración Pública Estatal

VARIABLES

NUMERADOR	Unidad de Medida del Numerador	207 - Participante
DENOMINADOR	Unidad de Medida del Denominador	207 - Participante

METAS

Variable	Calendario Programado												Total
	Enero	Febrero	Marzo	Abril	Mayo	Junio	Julio	Agosto	Septiembre	Octubre	Noviembre	Diciembre	
NUMERADOR	0.000	0.000	6,569.000	0.000	0.000	6,293.000	0.000	0.000	3,555.000	0.000	0.000	1,862.000	18,279.000
DENOMINADOR	1.000	1.000	7,299.000	1.000	1.000	6,993.000	1.000	1.000	3,951.000	1.000	1.000	2,067.000	20,310.000
Valor:	90.000	2024	97.965	ACUMULATIVA	ASCENDENTE	PORCENTAJE	Método	Verde	102.684	88.187	93.085	88.186	102.685

Calendario Modificado

Variable	Calendario Modificado												Total
	Enero	Febrero	Marzo	Abril	Mayo	Junio	Julio	Agosto	Septiembre	Octubre	Noviembre	Diciembre	
NUMERADOR	0.000	0.000	6,569.000	0.000	0.000	6,293.000	0.000	0.000	3,555.000	0.000	0.000	1,862.000	18,279.000
DENOMINADOR	1.000	1.000	7,299.000	1.000	1.000	6,993.000	1.000	1.000	3,951.000	1.000	1.000	2,067.000	20,310.000
NUMERADOR	0.000	0.000	6,569.000	0.000	0.000	6,990.000	0.000	0.000	9,000.000	0.000	0.000	13,000.000	35,499.000

MITRA SUSANA RUBI SALA CORONADO
 SUPERVISORA

C. MARIANA GÓMEZ SOLÍS
 DIRECTORA DE SERVICIO PÚBLICO DE CARRERA

C. MARIANA GÓMEZ SOLÍS
 DIRECTORA DE SERVICIO PÚBLICO DE CARRERA

Elaboró

Revisó

Autorizó





QUINTANA ROO
GOBIERNO DEL ESTADO

GOBIERNO DEL ESTADO DE QUINTANA ROO
FORMATO EVALUATORIO PROGRAMÁTICO DEL SIPRES FESIPRES-01
INDICADORES

TRIMESTRE			
1	2	3	4

FECHA
04/10/2024

Variable	Calendario Modificado												
	Enero	Febrero	Marzo	Abril	Mayo	Junio	Julio	Agosto	Septiembre	Octubre	Noviembre	Diciembre	Total
DENOMINADOR	1.000	1.000	7.299.000	1.000	1.000	6.930.000	1.000	1.000	9.000.000	1.000	1.000	13.000.000	36.229.000
Variable	Calendario Ejecutado												
NUMERADOR	0.000	3.316.000	3.564.000	5.136.000	1.794.000	0.000	2.807.000	6.193.000	0.000	0.000	0.000	0.000	22.810.000
DENOMINADOR	1.000	1.000	7.299.000	5.136.000	1.794.000	1.000	2.807.000	6.193.000	1.000	1.000	1.000	1.000	23.230.000

AVANCES PROGRAMÁTICOS

VARIACION

Modificado	Trimestral			Acumulado			Trimestral		
	Ejecutado	Nivel de Cumplimiento	Modificado	Ejecutado	Nivel de Cumplimiento	Numerador	Denominador	Observaciones	
abs	abs	%	abs	%	abs	%	%	%	
100.000	100.000	100.000	96.857	98.849	98.192	100.211	101.378	0.000	

Se atendió al personal de las diferentes dependencias y órganos desconcentrados del Gobierno de Quintana Roo. Se realizaron sesiones informativas para difundir el uso del Campus Virtual y sus modificaciones para 2024.

RESULTADOS

Meta Anual Equivalente	Color del Semáforo	Medio de Verificación	Observaciones
97.985	VERDE		

[Signature]
DRA. SUSANA RUBI SALA CORONADO
SUPERVISORA

Elaboró

[Signature]
C. MARIANA GÓMEZ SOLÍS
DIRECTORA DE SERVICIO PUESTO DE CARRERA
Revisó

[Signature]
C. MARIANA GÓMEZ SOLÍS
DIRECTORA DE SERVICIO PUESTO DE CARRERA
Autorizó



GOBIERNO DEL ESTADO DE QUINTANA ROO

FORMATO EVALUATORIO PROGRAMÁTICO DEL SIPRES FESIPRES-01

INDICADORES

FECHA	
03/10/2024	

TRIMESTRE			
1	2		4

INSTITUCIÓN: 2111106106 - Secretaría de Finanzas y Planeación
 PROGRAMA PRESUPUESTARIO: M001 - Administración Responsable de los Recursos
 UNIDAD RESPONSABLE: 1108-3468 - Dirección de Administración de Recursos Humanos
 ACTIVIDAD: F.P.C02.A05 - Gestión de las actividades atendidas en materia de Seguridad, Higiene y Bienestar de las personas servidoras públicas de la Administración Pública Central.

IDENTIFICACIÓN DEL INDICADOR	
Indicador	C02A05 - Porcentaje de Avance Trimestral en la gestión de Trámites realizados ante el ISSSTE sobre posibles riesgos de trabajo

VARIABLES		
NUMERADOR	Unidad de Medida del Numerador	276 - Trámite
DENOMINADOR	Unidad de Medida del Denominador	276 - Trámite

METAS			
Línea Base	Año Meta	Meta Programada en el Año	Tipo de Meta
2023	2024	100.000	ACUMULATIVA PARCIAL (NUMERADOR)
100.000	100.000	100.000	ASCENDENTE
			PORCENTAJE
			Método
			95.000
			105.000
			90.000
			94.999
			105.001

Variable	Calendario Programado												
	Enero	Febrero	Marzo	Abril	Mayo	Junio	Julio	Agosto	Septiembre	Octubre	Noviembre	Diciembre	Total
NUMERADOR	0.000	0.000	25.000	0.000	0.000	20.000	0.000	0.000	20.000	0.000	0.000	15.000	80.000
DENOMINADOR	1.000	1.000	80.000	1.000	1.000	80.000	1.000	1.000	80.000	1.000	1.000	80.000	80.000

Elaboró
 MTRA. ELSA ANE JARAMILLO GUTIERREZ
 JEFA DE DEPARTAMENTO DE GESTION DE TERCEROS Y SEGURIDAD SOCIAL

Revisó
 MTRA. ERIKA DALILA VANZUELA CALDERON
 DIRECTORA DE ADMINISTRACION DE RECURSOS HUMANOS

AutORIZÓ
 MTRA. ERIKA DALILA VANZUELA CALDERON
 DIRECTORA DE ADMINISTRACION DE RECURSOS HUMANOS



GOBIERNO DEL ESTADO DE QUINTANA ROO
 FORMATO EVALUATORIO PROGRAMÁTICO DEL SIPRES FESIPRES-01

INDICADORES

TRIMESTRE			
1	2	3	4
FECHA			
03/10/2024			

Variable	Calendario Modificado												Total
	Enero	Febrero	Marzo	Abril	Mayo	Junio	Julio	Agosto	Septiembre	Octubre	Noviembre	Diciembre	
NUMERADOR	0.000	0.000	25.000	0.000	0.000	20.000	0.000	0.000	20.000	0.000	0.000	15.000	80.000
DENOMINADOR	1.000	1.000	80.000	1.000	1.000	80.000	1.000	1.000	80.000	1.000	1.000	80.000	80.000

Variable	Calendario Ejecutado												Total
	Enero	Febrero	Marzo	Abril	Mayo	Junio	Julio	Agosto	Septiembre	Octubre	Noviembre	Diciembre	
NUMERADOR	0.000	0.000	8.000	0.000	0.000	20.000	0.000	0.000	20.000	0.000	0.000	0.000	48.000
DENOMINADOR	1.000	1.000	80.000	1.000	1.000	80.000	1.000	1.000	80.000	1.000	1.000	1.000	80.000

AVANCES PROGRAMÁTICOS

VARIACION

Modificado	abs	Acumulado						Trimestral	
		Ejecutado		Modificado		Nivel de Cumplimiento		Denominador	
		abs	%	abs	%	%	%	%	%
25.000	25.000	100.000	81.250	60.000	73.846	0.000	0.000	0.000	0.000

Meta Anual Equivalente		Color del Semáforo		Observaciones	
100.000	VERDE				

RESULTADOS

Observaciones	

MTRA. ELSA AYDE RAMILLO GUTÉRREZ

MTRA. ERIKA DALILA VAZQUEZ CALDERON

MTRA. ERIKA DALILA VAZQUEZ CALDERON

Jefa de Departamento de Gestión de Terceros y Seguridad Social


Directora de Administración de Recursos Humanos

Directora de Administración de Recursos Humanos

Elaboró

Revisó

Autorizó





**GOBIERNO DEL ESTADO DE QUINTANA ROO
FORMATO EVALUATORIO PROGRAMÁTICO DEL SIPPRES FESIPRES-01**

INDICADORES

TRIMESTRE			
1	2	3	4
		FECHA	
		07/10/2024	

INSTITUCIÓN: 2111108106 - Secretaría de Finanzas y Planeación
PROGRAMA PRESUPUESTARIO: M001 - Administración Responsable de los Recursos
UNIDAD RESPONSABLE: 1108-3461 - Dirección de Administración de Bienes y Servicios
COMPONENTE: F.P.C03 - Bienes y Servicios Administrados oportunamente

IDENTIFICACIÓN DEL INDICADOR	
Indicador	C03 - Porcentaje de avances semestral del número de Entes Públicos verificados y atendidos.

VARIABLES	
NUMERADOR	Número de Entes Públicos verificados y atendidos
DENOMINADOR	Número total de Entes Públicos de la Administración Pública Central
Unidad de Medida del Numerador	116 - Ente Público
Unidad de Medida del Denominador	116 - Ente Público

Linea Base		Año Meta	Meta Programada en el Año	Tipo de Meta	Comportamiento del Indicador hacia la Meta	Tipo de Método	
2023	90.000	2024	94.266	ACUMULATIVA PARCIAL (NUMERADOR)	ASCENDENTE	PORCENTAJE	
						Sematización	
						Amarillo	
						Kopo	
						84.857	
						89.571	
						96.000	
						89.570	
						84.856	
						69.001	

Variable	Calendario Programado												
	Enero	Febrero	Marzo	Abril	Mayo	Junio	Julio	Agosto	Septiembre	Octubre	Noviembre	Diciembre	Total
NUMERADOR	0.000	0.000	0.000	0.000	0.000	25.000	0.000	0.000	0.000	0.000	0.000	8.000	33.000
DENOMINADOR	1.000	1.000	1.000	1.000	1.000	35.000	1.000	1.000	1.000	1.000	1.000	35.000	35.000

Elaboró
 C. DALIA MARGARITA ESCAMILLA
 ANALISTA EJECUTIVA

Revisó
 M.A.P. NORMAN ALEJANDRO ELIAS ANGULO
 DIRECTOR DE ADMINISTRACION DE BIENES Y SERVICIOS

Autorizó
 M.A.P. NORMAN ALEJANDRO ELIAS ANGULO
 DIRECTOR DE ADMINISTRACION DE BIENES Y SERVICIOS



GOBIERNO DEL ESTADO DE QUINTANA ROO
 FORMATO EVALUATORIO PROGRAMÁTICO DEL SIPRES FESIPRES-01
 INDICADORES

1	2	4
---	---	---

TRIMESTRE	FECHA
	07/10/2024

Variable	Calendario Modificado													
	Enero	Febrero	Marzo	Abril	Mayo	Junio	Julio	Agosto	Septiembre	Octubre	Noviembre	Diciembre	Total	
NUMERADOR	0.000	0.000	0.000	0.000	0.000	25.000	0.000	0.000	0.000	0.000	0.000	0.000	8.000	33.000
DENOMINADOR	1.000	1.000	1.000	1.000	1.000	35.000	1.000	1.000	1.000	1.000	1.000	1.000	1.000	35.000

Variable	Calendario Efectivo												
	Enero	Febrero	Marzo	Abril	Mayo	Junio	Julio	Agosto	Septiembre	Octubre	Noviembre	Diciembre	Total
NUMERADOR	0.000	0.000	0.000	0.000	0.000	25.000	0.000	0.000	0.000	0.000	0.000	0.000	25.000
DENOMINADOR	1.000	1.000	1.000	1.000	1.000	35.000	1.000	1.000	1.000	1.000	1.000	1.000	35.000

Modificado	Trimestral			Acumulado			Trimestral		
	Ejecutado	Nivel de Cumplimiento	Observaciones	Ejecutado	Nivel de Cumplimiento	Observaciones	Modificado	Nivel de Cumplimiento	Observaciones
abs	0.000	%		abs	%		abs	%	
0.000	0.000	0.000		0.000	0.000		0.000	0.000	

RESULTADOS		Observaciones	
Meta Anual Equivalente	0.000	Color del Semáforo	SIN META

C. DALIA MARENDA LÓPEZ ESCAMILLA
 ANALISTA EJECUTIVA
 Elaboró

M.A.P. NORMAN ALEJANDRO ELIAS ANGULO
 DIRECTOR DE ADMINISTRACIÓN DE BIENES Y SERVICIOS
 Revisó

M.A.P. NORMAN ALEJANDRO ELIAS ANGULO
 DIRECTOR DE ADMINISTRACIÓN DE BIENES Y SERVICIOS
 Autorizó

GOBIERNO DEL ESTADO DE QUINTANA ROO
 FORMATO EVALUATORIO PROGRAMÁTICO DEL SIPRES FESIPRES-01

INDICADORES

1	2	4
TRIMESTRE		
FECHA		
08/10/2024		


INSTITUCIÓN: 2111106106 - Secretaría de Finanzas y Planeación
 PROGRAMA PRESUPUESTARIO: M001 - Administración Responsable de los Recursos
 UNIDAD RESPONSABLE: 1106-3461 - Dirección de Administración de Bienes y Servicios
 ACTIVIDAD: F.P.C03.A01 - Elaboración de los contratos de arrendamientos de bienes inmuebles de la Administración Pública Central.


INDICADOR: C03A01 - Tasa de Variación de Arrendamientos de Inmuebles Nuevos y Renovados en el Ejercicio	
IDENTIFICACIÓN DEL INDICADOR	


VARIABLES	
NUMERADOR	Número de contratos de arrendamiento de inmuebles formalizados trimestralmente durante el ejercicio 2024
DENOMINADOR	Número de contratos de arrendamiento de inmuebles formalizados trimestralmente durante el ejercicio 2023
Unidad de Medida del Numerador	82 - Contrato
Unidad de Medida del Denominador	82 - Contrato

METAS									
Línea Base	Año Meta	Meta Programada en el Año	Tipo de Meta	Componente del Indicador hacia la Meta	Tipo de Método	TASA DE VARIACIÓN	Verde	Amarillo	Rojó
0.000	2024	0.000	ACUMULATIVA	ASCENDENTE	Método	0.000	0.000	0.000	0.000

Variable	Calendario Programado												
	Enero	Febrero	Marzo	Abril	Mayo	Junio	Julio	Agosto	Septiembre	Octubre	Noviembre	Diciembre	Total
NUMERADOR	0.000	0.000	75.000	0.000	0.000	22.000	0.000	0.000	5.000	0.000	0.000	0.000	103.000
DENOMINADOR	1.000	1.000	75.000	1.000	1.000	22.000	1.000	1.000	5.000	1.000	1.000	1.000	103.000


 DIEGO JAVIER DZUL CHAN
 JEFE DE DEPARTAMENTO DE ARRENDAMIENTO DE INMUEBLES
 Elaboró


 M.A.P. NORMAN ALEJANDRO ELIAS ANGULO
 DIRECTOR DE ADMINISTRACION DE BIENES Y SERVICIOS
 Revisó


 M.A.P. NORMAN ALEJANDRO ELIAS ANGULO
 DIRECTOR DE ADMINISTRACION DE BIENES Y SERVICIOS
 Autorizó



GOBIERNO DEL ESTADO DE QUINTANA ROO
FORMATO EVALUATORIO PROGRAMÁTICO DEL SIPRES FESIPRES-01
INDICADORES

TRIMESTRE			
1	2	3	4

FECHA
08/10/2024

Variable	Calendario Modificado												Total
	Enero	Febrero	Marzo	Abril	Mayo	Junio	Julio	Agosto	Septiembre	Octubre	Noviembre	Diciembre	
NUMERADOR	0.000	0.000	75.000	0.000	0.000	22.000	0.000	0.000	6.000	0.000	0.000	0.000	103.000
DENOMINADOR	1.000	1.000	75.000	1.000	1.000	22.000	1.000	1.000	6.000	1.000	1.000	1.000	103.000

Variable	Calendario Ejecutado												Total
	Enero	Febrero	Marzo	Abril	Mayo	Junio	Julio	Agosto	Septiembre	Octubre	Noviembre	Diciembre	
NUMERADOR	0.000	0.000	79.000	0.000	0.000	22.000	0.000	0.000	10.000	0.000	0.000	0.000	111.000
DENOMINADOR	1.000	1.000	75.000	1.000	1.000	22.000	1.000	1.000	6.000	1.000	1.000	1.000	103.000

Modificado	Trimestral			Acumulado			Trimestral		
	Ejecutado	Nivel de Cumplimiento	%	Ejecutado	Nivel de Cumplimiento	%	Numeral	Nivel de Cumplimiento	%
abs	abs	%	%	abs	%	%	abs	%	%
0.000	66.667	0.000	0.000	0.000	0.000	0.000	7.767	0.000	0.000
Observaciones									
Se rebasó la meta programada.									

RESULTADOS			Observaciones			
Meta Anual Equivalente	Color del Semáforo					
0.000	AMARILLO		Para este tercer trimestre se atendieron 10 solicitudes para la formalización de contratos de arrendamiento de bienes inmuebles, rebasando el cumplimiento respecto a la meta programada. Lo anterior derivado de nuevos contratos que se tuvieron que formalizar para el traslado de oficinas y bodegas por motivo de las prescripciones pluviales sísmicas que se originan.			

C. DIEGO JAVIER DELUZ CHAN
JEFE DE DEPARTAMENTO DE ARRENDAMIENTO DE INMUEBLES
Elaboró

M.A.P. NORMAN ALEJANDRO ELIAS ANGILO
DIRECTOR DE ADMINISTRACION DE BIENES Y SERVICIOS
Revisó

M.A.P. NORMAN ALEJANDRO ELIAS ANGILO
DIRECTOR DE ADMINISTRACION DE BIENES Y SERVICIOS
Autorizó



GOBIERNO DEL ESTADO DE QUINTANA ROO
FORMATO EVALUATORIO PROGRAMÁTICO DEL SIPRES FESIPRES-01
INDICADORES

TRIMESTRE			
1	2		4

FECHA	
	08/10/2024

INSTITUCIÓN: 2111106106 - Secretaría de Finanzas y Planeación
PROGRAMA PRESUPUESTARIO: M001 - Administración Responsable de los Recursos
UNIDAD RESPONSABLE: 1106-3491 - Dirección de Administración de Bienes y Servicios
ACTIVIDAD: F.P.C03.A02 - Verificación física de los inventarios de los bienes muebles propiedad de la Administración Pública Central.

IDENTIFICACIÓN DEL INDICADOR	
Indicador	C03A02 - Porcentaje de avance trimestral en la verificación física de los bienes muebles propiedad de la Administración Pública Central.

VARIABLES	
NUMERADOR	Número de bienes muebles verificados.
DENOMINADOR	Total de bienes muebles registrados en el inventario.
Unidad de Medida del Numerador	356 - Bien (es)
Unidad de Medida del Denominador	356 - Bien (es)

METAS					
Línea Base	Meta Programada en el Año	Tipo de Meta	Comportamiento del Indicador hacia la Meta	Tipo de Método	Semeforización
Año: 2023	95.000	ACUMULATIVA PARCIAL (NUMERADOR)	ASCENDENTE	PORCENTAJE	Verde
Valor:	95.000	95.002	90.252	99.752	Amarillo
					Rojo
					85.501
					90.251
					85.502
					99.753

Variable	Calendario Programado												
	Enero	Febrero	Marzo	Abril	Mayo	Junio	Julio	Agosto	Septiembre	Octubre	Noviembre	Diciembre	Total
NUMERADOR	0.000	0.000	17,097.000	0.000	0.000	22,555.000	0.000	0.000	0.000	0.000	0.000	0.000	39,652.000
DENOMINADOR	1.000	1.000	41,738.000	1.000	1.000	41,738.000	1.000	1.000	1.000	1.000	1.000	1.000	41,738.000

MTR. OSCAR ENRIQUE DE LUNA REYES
 SUBDIRECTOR DE INVENTARIOS
 Elaboró

M.A.P. NORMAN ALEJANDRO ELIAS ANGULO
 DIRECTOR DE ADMINISTRACION DE BIENES Y SERVICIOS
 Revisó

M.A.P. NORMAN ALEJANDRO ELIAS ANGULO
 DIRECTOR DE ADMINISTRACION DE BIENES Y SERVICIOS
 Autorizó



GOBIERNO DEL ESTADO DE QUINTANA ROO
FORMATO EVALUATORIO PROGRAMÁTICO DEL SIPRES FESIPRES-01
INDICADORES

TRIMESTRE	
1	2

FECHA	
08/10/2024	

Variable	Calendario Modificado												Total
	Enero	Febrero	Marzo	Abril	Mayo	Junio	Julio	Agosto	Septiembre	Octubre	Noviembre	Diciembre	
NUMERADOR	0.000	0.000	17.097.000	0.000	0.000	0.000	0.000	0.000	0.000	0.000	0.000	22.555.000	39.652.000
DENOMINADOR	1.000	1.000	41.738.000	1.000	1.000	1.000	1.000	1.000	1.000	1.000	1.000	41.738.000	41.738.000

Variable	Calendario Efectivo												Total
	Enero	Febrero	Marzo	Abril	Mayo	Junio	Julio	Agosto	Septiembre	Octubre	Noviembre	Diciembre	
NUMERADOR	0.000	0.000	0.000	0.000	0.000	0.000	0.000	0.000	0.000	0.000	0.000	0.000	0.000
DENOMINADOR	1.000	1.000	41.738.000	1.000	1.000	1.000	1.000	1.000	1.000	1.000	1.000	1.000	0.000

Modificado	Trimestral			Acumulado			Trimestral		
	Efectivo	Nivel de Cumplimiento	Modificado	Efectivo	Nivel de Cumplimiento	Numerador	Denominador	Observaciones	
abs	abs	%	abs	abs	%	%	%		
0.000	0.000	0.000	0.000	0.000	0.000	0.000	0.000	0.000	

RESULTADOS		Observaciones
Mez Anual Equivalente	Color del Semáforo	
0.000	SIN MEZA	

MTRD. OSCAR ENRIQUE DE LUNA REYES
 SUBDIRECTOR DE INVENTARIOS
 Elaboró

M.A.P. NORBERTO ALEJANDRO ELIAS ANGULO
 DIRECTOR DE ADMINISTRACION DE BIENES Y SERVICIOS
 Revisó

M.A.P. JOSELUAN ALEJANDRO ELIAS ANGULO
 DIRECTOR DE ADMINISTRACION DE BIENES Y SERVICIOS
 Autorizó



**GOBIERNO DEL ESTADO DE QUINTANA ROO
FORMATO EVALUATORIO PROGRAMÁTICO DEL SIPRES FESIPRES-01**

INDICADORES

TRIMESTRE			
1	2	3	4

FECHA	
08/10/2024	

INSTITUCIÓN: 211108106 - Secretaría de Finanzas y Planeación
PROGRAMA PRESUPUESTARIO: M001 - Administración Responsable de los Recursos
UNIDAD RESPONSABLE: 1106-3461 - Dirección de Administración de Bienes y Servicios
ACTIVIDAD: F.P.C03.A03 - Ejecución de los procedimientos para la enajenación de los bienes muebles propiedad de la Administración Pública Central.

IDENTIFICACIÓN DEL INDICADOR	
Indicador	C03A03 - Porcentaje de avance trimestral del número de procedimientos de enajenación de bienes muebles ejecutados.

VARIABLES			
NUMERADOR	Número de procedimientos de enajenación de bienes muebles realizados en el tercer y cuarto trimestre del ejercicio 2024	Unidad de Medida del Numerador	231 - Procedimiento
DENOMINADOR	Número de procedimientos de enajenación de bienes muebles programados para ejecutarse en el tercer y cuarto trimestre del ejercicio 2024	Unidad de Medida del Denominador	231 - Procedimiento

METAS											
Año:	2022	Año Meta	2024	Tipo de Meta	Tipo de Comportamiento del Indicador hacia la Meta	Sematización					
						Verde	Amarillo	Rojo			
Valor:	100.000	100.000	100.000	ACUMULATIVA	ASCENDENTE	PORCENTAJE	95.000	105.000	94.999	89.999	105.001

Variable	Calendario Programado												
	Enero	Febrero	Marzo	Abril	Mayo	Junio	Julio	Agosto	Septiembre	Octubre	Noviembre	Diciembre	Total
NUMERADOR	0.000	0.000	0.000	0.000	0.000	0.000	0.000	0.000	0.000	0.000	0.000	0.000	0.000
DENOMINADOR	1.000	1.000	1.000	1.000	1.000	1.000	1.000	1.000	1.000	1.000	1.000	1.000	0.000

Elaboró
 Mtro. Oscar Enrique de Luna Reyes
 SUBDIRECTOR DE INVENTARIOS

Revisó
 M.A.P. NORMAN ALEJANDRO ELIAS ANGULO
 DIRECTOR DE ADMINISTRACION DE BIENES Y SERVICIOS

Autorizó
 M.A.P. NORMAN ALEJANDRO ELIAS ANGULO
 DIRECTOR DE ADMINISTRACION DE BIENES Y SERVICIOS



GOBIERNO DEL ESTADO DE QUINTANA ROO
 FORMATO EVALUATORIO PROGRAMÁTICO DEL SIPRES FESIPRES-01
 INDICADORES

TRIMESTRE		FECHA
1	2	08/10/2024

Variable	Calendario Modificado												Total
	Enero	Febrero	Marzo	Abril	Mayo	Junio	Julio	Agosto	Septiembre	Octubre	Noviembre	Diciembre	
NUMERADOR	0.000	0.000	0.000	0.000	0.000	0.000	0.000	1.000	0.000	0.000	1.000	0.000	2.000
DENOMINADOR	1.000	1.000	1.000	1.000	1.000	1.000	1.000	1.000	1.000	1.000	1.000	1.000	2.000

Variable	Calendario Ejecutado												Total
	Enero	Febrero	Marzo	Abril	Mayo	Junio	Julio	Agosto	Septiembre	Octubre	Noviembre	Diciembre	
NUMERADOR	0.000	0.000	0.000	0.000	0.000	0.000	0.000	1.000	0.000	0.000	0.000	0.000	1.000
DENOMINADOR	1.000	1.000	1.000	1.000	1.000	1.000	1.000	1.000	1.000	1.000	1.000	1.000	1.000

Variable	Trimestral						Acumulado						Trimestral	
	Ejecutado	Nivel de Cumplimiento	Modificado	Ejecutado	Nivel de Cumplimiento	Observaciones	Ejecutado	Nivel de Cumplimiento	Modificado	Ejecutado	Nivel de Cumplimiento	Observaciones	Observaciones	Observaciones
abs	100.000	%	100.000	100.000	%		100.000	%	100.000	100.000	%	0.000	0.000	0.000

Meta Anual Equivalente	Color del Semáforo	Observaciones
100.000	VERDE	Para este tercer trimestre de 2024, se reporta como parte de las etapas para llevarse a cabo la ejecución del procedimiento de enajenación de bienes muebles denominado Subasta Pública Presencial a Marfil de Verificales Propiedad del Gobierno del Estado de Quintana Roo, misma que se ha realizado la publicación de dicho procedimiento en el Portal de la Secretaría de Finanzas y Planeación, por lo que se reporta que en el trimestre julio-septiembre del presente año, se alcanza la meta programada.

MTR. OSCAR ENRIQUE DE LUNA REYES
 SUBDIRECCIÓN DE INVENTARIOS
 Elaboró

M.A.P. NORMAN ALEJANDRO ELIAS ANGUILO
 DIRECTOR DE ADMINISTRACIÓN DE BIENES Y SERVICIOS
 Revisó

M.A.P. NORMAN ALEJANDRO ELIAS ANGUILO
 DIRECTOR DE ADMINISTRACIÓN DE BIENES Y SERVICIOS
 Autorizó





GOBIERNO DEL ESTADO DE QUINTANA ROO
FORMATO EVALUATORIO PROGRAMÁTICO DEL SIPPRES FESIPPRES-01
INDICADORES

TRIMESTRE			
1	2	4	

FECHA	
08/10/2024	

INSTITUCIÓN: 2111106106 - Secretaría de Finanzas y Planeación
PROGRAMA PRESUPUESTARIO: M001 - Administración Responsable de los Recursos
UNIDAD RESPONSABLE: 1106-3461 - Dirección de Administración de Bienes y Servicios
ACTIVIDAD: F.P.C03.A04 - Atención de las solicitudes para el uso del Centro Social Andrés Quintana Roo.

IDENTIFICACIÓN DEL INDICADOR	
Indicador	C03A04 - Porcentaje de solicitudes atendidas del Centro Social Andrés Quintana Roo

VARIABLES	
NUMERADOR	Número de solicitudes atendidas
DENOMINADOR	Número de solicitudes ingresadas
Unidad de Medida del Numerador	266 - Solicitud
Unidad de Medida del Denominador	266 - Solicitud

METAS																	
Línea Base	Año Meta	Meta Programada en el Año	Tipo de Meta	Comportamiento del Indicador hacia la Meta	Tipo de Método	Semifortificación											
						ASCENDENTE	Porcentaje	Amarillo									
100.000	2024	100.000	ACUMULATIVA			95.000	105.000	90.000	94.999	89.999						105.001	


Variable	Calendario Programado												
	Enero	Febrero	Marzo	Abril	Mayo	Junio	Julio	Agosto	Septiembre	Octubre	Noviembre	Diciembre	Total
NUMERADOR	0.000	0.000	24.000	0.000	0.000	24.000	0.000	0.000	24.000	0.000	0.000	24.000	96.000
DENOMINADOR	1.000	1.000	24.000	1.000	1.000	24.000	1.000	1.000	24.000	1.000	1.000	24.000	96.000

Variable	Calendario Modificado												
	Enero	Febrero	Marzo	Abril	Mayo	Junio	Julio	Agosto	Septiembre	Octubre	Noviembre	Diciembre	Total
NUMERADOR	0.000	0.000	24.000	0.000	0.000	24.000	0.000	0.000	24.000	0.000	0.000	24.000	96.000

Elaboró: C. DALIA MARGARITA ESCOBILLA
ANALISTA EJECUTIVA

Revisó: M.A.P. NORMAN ALEJANDRO ELIAS ANGULO
DIRECTOR DE ADMINISTRACION DE BIENES Y SERVICIOS

Autorizó: M.A.P. NORMAN ALEJANDRO ELIAS ANGULO
DIRECTOR DE ADMINISTRACION DE BIENES Y SERVICIOS



TRIMESTRE		FECHA
1	2	08/10/2024

Variable	Calendario Modificado												Total
	Enero	Febrero	Marzo	Abril	Maya	Junio	Julio	Agosto	Septiembre	Octubre	Noviembre	Diciembre	
DENOMINADOR	1.000	1.000	24.000	1.000	1.000	24.000	1.000	1.000	24.000	1.000	1.000	24.000	96.000
NUMERADOR	0.000	0.000	22.000	0.000	0.000	24.000	0.000	0.000	27.000	0.000	0.000	0.000	73.000
DENOMINADOR	1.000	1.000	24.000	1.000	1.000	24.000	1.000	1.000	27.000	1.000	1.000	1.000	75.000

Variable	Calendario Ejecutado												Total
	Enero	Febrero	Marzo	Abril	Mayo	Junio	Julio	Agosto	Septiembre	Octubre	Noviembre	Diciembre	
NUMERADOR	0.000	0.000	22.000	0.000	0.000	24.000	0.000	0.000	27.000	0.000	0.000	0.000	73.000
DENOMINADOR	1.000	1.000	24.000	1.000	1.000	24.000	1.000	1.000	27.000	1.000	1.000	1.000	75.000

AVANCES PROGRAMÁTICOS												VARIACION		
Modificado	Trimestral						Acumulado						Trimestral	
	abs	abs	Nivel de Cumplimiento	abs	%	%	abs	%	Ejecutado	Nivel de Cumplimiento	abs	%	Denominador	%
100.000	100.000	100.000	100.000	100.000	100.000	100.000	97.333	97.333	97.333	97.333	97.333	12.500	12.500	12.500

RESULTADOS

Observaciones

Para este tercer trimestre del año en curso, se atendieron 27 solicitudes de las 27 solicitudes recibidas para uso del Centro Social Andrés Quintana Roo, alcanzando un cumplimiento satisfactorio en el reporte trimestral.

C. DALIA MARCELA BORTOLUZZA BERNALTA
ANALISTA EJECUTIVA
Elaboró

M.A.P. NORRMAN ALEJANDRO ELIAS ANGULO
DIRECTOR DE ADMINISTRACION DE BIENES Y SERVICIOS
Revisó

M.A.P. NORRMAN ALEJANDRO ELIAS ANGULO
DIRECTOR DE ADMINISTRACION DE BIENES Y SERVICIOS
Autorizó



GOBIERNO DEL ESTADO DE QUINTANA ROO
FORMATO EVALUATORIO PROGRAMÁTICO DEL SIPRES PESIPRES-01
INDICADORES

TRIMESTRE	
1	2
4	4

FECHA	
11/10/2024	

INSTITUCIÓN: 2111106108 - Secretaría de Finanzas y Planeación
PROGRAMA PRESUPUESTARIO: M001 - Administración Responsable de los Recursos
UNIDAD RESPONSABLE: 1105-3463 - Dirección de Servicios y Apoyo Logístico
COMPONENTE: F.P.C04 - Eventos Oficiales de Apoyo Logístico y Servicios Generales otorgados cada semestre.

IDENTIFICACION DEL INDICADOR	
Indicador:	C04 - Porcentaje de eventos y solicitudes de servicios generales atendidos trimestralmente.

VARIABLES	
NUMERADOR	Eventos institucionales atendidos
DENOMINADOR	Total de eventos institucionales solicitados

Año	Linea Base	Año Meta	Meta Programada en el Año	Tipo de Meta	Comparamiento del Indicador hacia la Meta	Tipo de Método	Semifortalezas	
							Unidad de Medida del Numerador	Unidad de Medida del Denominador
2024	100.000	2024	100.000	ACUMULATIVA	ASCENDENTE	PORCENTAJE	95.000	105.000
							90.000	94.999
								105.001

Variable	Calendario Programado												
	Enero	Febrero	Marzo	Abril	Mayo	Junio	Julio	Agosto	Septiembre	Octubre	Noviembre	Diciembre	Total
NUMERADOR	0.000	0.000	549.000	0.000	0.000	588.000	0.000	0.000	540.000	0.000	0.000	540.000	2.218.000
DENOMINADOR	1.000	1.000	549.000	1.000	1.000	589.000	1.000	1.000	540.000	1.000	1.000	540.000	2.218.000

Variable	Calendario Modificado												
	Enero	Febrero	Marzo	Abril	Mayo	Junio	Julio	Agosto	Septiembre	Octubre	Noviembre	Diciembre	Total
NUMERADOR	0.000	0.000	549.000	0.000	0.000	589.000	0.000	0.000	540.000	0.000	0.000	540.000	2.218.000

Lic. María del Socorro Vázquez
 Analista Especialista


Lic. Gerardo Amador Caba Novelo
 Director de Servicios y Apoyo Logístico

Lic. Gerardo Amador Caba Novelo
 Director de Servicios y Apoyo Logístico

Elaboró

Revisó

Autorizó



**GOBIERNO DEL ESTADO DE QUINTANA ROO
FORMATO EVALUATORIO PROGRAMÁTICO DEL SIPRES FESIPRES-01
INDICADORES**



TRIMESTRE			
1	2	3	4

FECHA	
11/10/2024	

Variable	Calendario Modificado												Total
	Enero	Febrero	Marzo	Abril	Mayo	Junio	Julio	Agosto	Septiembre	Octubre	Noviembre	Diciembre	
DENOMINADOR	1,000	1,000	549,000	1,000	1,000	589,000	1,000	1,000	540,000	1,000	1,000	540,000	2,218,000
Variable	Calendario Ejecutado												Total
	Enero	Febrero	Marzo	Abril	Mayo	Junio	Julio	Agosto	Septiembre	Octubre	Noviembre	Diciembre	
NUMERADOR	0.000	0.000	413,000	0.000	0.000	517,000	0.000	0.000	646,000	0.000	0.000	0.000	1,576,000
DENOMINADOR	1,000	1,000	549,000	1,000	1,000	589,000	1,000	1,000	646,000	1,000	1,000	1,000	1,784,000

AVANCES PROGRAMATICOS									
Variable	Trimestral			Acumulado			Trimestral		
	Ejecutado	Nivel de Cumplimiento	Modificado	Ejecutado	Nivel de Cumplimiento	Modificado	Ejecutado	Nivel de Cumplimiento	Modificado
100,000	abs	%	abs	%	abs	%	abs	%	abs
100,000	100,000	100.000	100,000	100.000	100,000	100.000	88,341	88.341	88,341
19,630	abs	%	19,630	%	19,630	%	19,630	%	19,630

Observaciones:
Los servicios y eventos se atienden conforme a las solicitudes que se reciben.

RESULTADOS	
Meta Anual Equivalente	Color del Semáforo
100,000	

Los servicios y eventos se atienden conforme a las solicitudes que se reciben.

Lic. María del Socorro Carrón Pérez
Analista Especialista

Elaboró

Lic. Gerardo Antonio Costa Navarro
Director de Servicios y Apoyo Logístico

Revisó

Lic. Gerardo Antonio Costa Navarro
Director de Servicios y Apoyo Logístico

Autorizó





**GOBIERNO DEL ESTADO DE QUINTANA ROO
FORMATO EVALUATORIO PROGRAMÁTICO DEL SIPRES FESIPRES-01
INDICADORES**

TRIMESTRE			
1	2		4

FECHA	
	11/10/2024

INSTITUCIÓN: 2111108106 - Secretaría de Finanzas y Planeación
PROGRAMA PRESUPUESTARIO: M001 - Administración Responsable de los Recursos
UNIDAD RESPONSABLE: 1106-3463 - Dirección de Servicios y Apoyo Logístico
ACTIVIDAD: F.P.C04-A01 - Colaboración con servicios de apoyo logístico en los eventos institucionales, en coordinación con los sectores público y privado, en bienestar de la ciudadanía.

IDENTIFICACIÓN DEL INDICADOR	
Indicador	C04-A01 - Porcentaje de atención de eventos

VARIABLES	
NUMERADOR	Cantidad de eventos institucionales atendidos
DENOMINADOR	Cantidad de eventos institucionales solicitados

METAS										
Año	Línea Base	Año Meta	Meta Programada en el Año	Tipo de Meta	Comportamiento del Indicador hacia la Meta	Tipo de Método	Unidad de Medida del Numerador	Unidad de Medida del Denominador	Valor	94.501
2024	90.000	2024	90.000	ACUMULATIVA			124 - Evento	124 - Evento		

Variable	Calendario Programado												
	Enero	Febrero	Marzo	Abril	Mayo	Junio	Julio	Agosto	Septiembre	Octubre	Noviembre	Diciembre	Total
NUMERADOR	0.000	0.000	115.000	0.000	0.000	170.000	0.000	0.000	125.000	0.000	0.000	130.000	540.000
DENOMINADOR	1.000	1.000	140.000	1.000	1.000	185.000	1.000	1.000	135.000	1.000	1.000	140.000	600.000

Variable	Calendario Modificado												
	Enero	Febrero	Marzo	Abril	Mayo	Junio	Julio	Agosto	Septiembre	Octubre	Noviembre	Diciembre	Total
NUMERADOR	0.000	0.000	115.000	0.000	0.000	170.000	0.000	0.000	125.000	0.000	0.000	130.000	540.000
DENOMINADOR	1.000	1.000	140.000	1.000	1.000	185.000	1.000	1.000	135.000	1.000	1.000	140.000	600.000

Lic. María del Socorro Caamal Pérez
 Analista Especializada

Lic. Gerardo Antonio Caba Novelo
 Director de Servicios y Apoyo Logístico

Lic. Gerardo Antonio Caba Novelo
 Director de Servicios y Apoyo Logístico

Elaboró

Revisó

Autorizó





GOBIERNO DEL ESTADO DE QUINTANA ROO
FORMATO EVALUATORIO PROGRAMÁTICO DEL SIPPRES FESIPPRES-01
INDICADORES

TRIMESTRE			
1	2	3	4

FECHA	11/10/2024
-------	------------

Variable	Calendario Modificado												
	Enero	Febrero	Marzo	Abril	Mayo	Junio	Julio	Agosto	Septiembre	Octubre	Noviembre	Diciembre	Total
DENOMINADOR	1.000	1.000	140.000	1.000	1.000	185.000	1.000	1.000	135.000	1.000	1.000	140.000	600.000
Variable	Calendario Ejecutado												
	Enero	Febrero	Marzo	Abril	Mayo	Junio	Julio	Agosto	Septiembre	Octubre	Noviembre	Diciembre	Total
NUMERADOR	0.000	0.000	100.000	0.000	0.000	101.000	0.000	0.000	125.000	0.000	0.000	0.000	326.000
DENOMINADOR	1.000	1.000	140.000	1.000	1.000	185.000	1.000	1.000	125.000	1.000	1.000	1.000	450.000

AVANCES PROGRAMÁTICOS									
Modificado	Ejecutado	Nivel de Cumplimiento	Modificado		Ejecutado		Nivel de Cumplimiento		Observaciones
			abs	%	abs	%	abs	%	
92.593	100.000	108.000	89.130	99.034	72.444	80.484	81.279	-7.407	
<p align="center">RESULTADOS</p> <p>Los eventos atendidos, dependen de las solicitudes de apoyos que se recaponan.</p>									

VARIACION	
Trimestral	Desempeños
97.200	-7.407

Lic. Gerardo Antonio Corrales Novelo
 Director de Servicios y Apoyo Logístico

Lic. Gerardo Antonio Corrales Novelo
 Director de Servicios y Apoyo Logístico

Lic. María del Socorro Caamal Pérez
 Analista Especializada

Autorizó

Revisó

Elaboró





GOBIERNO DEL ESTADO DE QUINTANA ROO
FORMATO EVALUATORIO PROGRAMÁTICO DEL SIPRES FESIPRES-01
INDICADORES

TRIMESTRE			
1	2	3	4

FECHA	
11/10/2024	

INSTITUCIÓN: 2111106106 - Secretaría de Finanzas y Planeación
PROGRAMA PRESUPUESTARIO: M001 - Administración Responsable de los Recursos
UNIDAD RESPONSABLE: 1106-3463 - Dirección de Servicios y Apoyo Logístico
ACTIVIDAD: F.P.C04-A02 - Eventos cívicos calendarizados y realizados

Indicador		IDENTIFICACIÓN DEL INDICADOR	
	C04-A02 - Número de eventos cívicos realizados		

VARIABLES			
NUMERADOR	Cantidad de eventos cívicos realizados.	Unidad de Medida del Numerador	124 - Evento
DENOMINADOR	Cantidad de eventos cívicos calendarizados.	Unidad de Medida del Denominador	124 - Evento

METAS												
Unidad Base	Año Meta	Meta Programada en el Año	Tipo de Meta	Comportamiento del Indicador hacia la Meta	Tipo de Método	Serificación						Valor
2022	2024	100.000	ACUMULATIVA	ASCENDENTE	PORCENTAJE	95.000	105.000	94.999	90.000	10.000	88.999	105.001

Variable	Calendario Programado												
	Enero	Febrero	Marzo	Abril	Mayo	Junio	Julio	Agosto	Septiembre	Octubre	Noviembre	Diciembre	Total
NUMERADOR	0.000	0.000	9.000	0.000	0.000	9.000	0.000	0.000	10.000	0.000	0.000	10.000	38.000
DENOMINADOR	1.000	1.000	9.000	1.000	1.000	9.000	1.000	1.000	10.000	1.000	1.000	10.000	38.000

Variable	Calendario Modificado												
	Enero	Febrero	Marzo	Abril	Mayo	Junio	Julio	Agosto	Septiembre	Octubre	Noviembre	Diciembre	Total
NUMERADOR	0.000	0.000	9.000	0.000	0.000	9.000	0.000	0.000	10.000	0.000	0.000	10.000	38.000

Lic. María del Socorro Caamal Pérez

Analista Especializada

Elaboró

Lic. Gerardo Antonio Caba Novelo

Director de Servicios y Apoyo Logístico

Revisó

Lic. Gerardo Antonio Caba Novelo
 Director de Servicios y Apoyo Logístico

Autorizó





GOBIERNO DEL ESTADO DE QUINTANA ROO
 FORMATO EVALUATORIO PROGRAMÁTICO DEL SIPPRES FESIPPRES-01

INDICADORES

TRIMESTRE	
1	2
	4

FECHA	
11/10/2024	

Variable	Calendario Modificado												Total			
	Enero	Febrero	Marzo	Abril	Mayo	Junio	Julio	Ago	Septiembre	Octubre	Noviembre	Diciembre				
DENOMINADOR	1.000	1.000	9.000	1.000	1.000	9.000	1.000	1.000	1.000	1.000	1.000	10.000	10.000	10.000	10.000	38.000

Variable	Calendario Ejecutado												Total			
	Enero	Febrero	Marzo	Abril	Mayo	Junio	Julio	Ago	Septiembre	Octubre	Noviembre	Diciembre				
NUMERADOR	0.000	0.000	10.000	0.000	0.000	10.000	0.000	0.000	10.000	0.000	0.000	0.000	0.000	0.000	0.000	30.000
DENOMINADOR	1.000	1.000	9.000	1.000	1.000	9.000	1.000	1.000	10.000	1.000	1.000	1.000	1.000	1.000	1.000	28.000


AVANDES PROGRAMATICOS										VARIACION			
Modificado	Trimestral	Ejecutado	Nivel de Cumplimiento	Modificado		Ejecutado		Nivel de Cumplimiento		Observaciones			
				abs	%	abs	%	abs	%				
100.000	100.000	100.000	100.000	100.000	100.000	107.143	107.143	107.143	107.143	0.000	0.000	0.000	
Se cumplieron las ceremonias programadas.													

RESULTADOS												
Meta Anual Equivalente	Color de Semáforo	Observaciones										
100.000		Se cumplieron las ceremonias programadas.										

Lic. Manfa del Socorro Caamal Pérez
 Analista Especializada
 Elaboró

Lic. Gerardo Antonio Cobas Novelo
 Director de Servicios y Apoyo Logístico
 Revisó

Lic. Gerardo Antonio Cobas Novelo
 Director de Servicios y Apoyo Logístico
 Autorizó



SIPPRES

GOBIERNO DEL ESTADO DE QUINTANA ROO
 FORMATO EVALUATORIO PROGRAMÁTICO DEL SIPRES FESIPRES-01

INDICADORES

TRIMESTRE		FECHA
1	2	11/10/2024

1	2	4
---	---	---

INSTITUCIÓN: 2111108106 - Secretaría de Finanzas y Planeación
 PROGRAMA PRESUPUESTARIO: M001 - Administración Responsable de los Recursos
 UNIDAD RESPONSABLE: 1106-3463 - Dirección de Servicios y Apoyo Logístico
 ACTIVIDAD: F.P.004.A03 - Atención a solicitudes de servicios generales a las dependencias de la administración pública centralizada.

Indicador	C04-A03 - Número de solicitudes atendidas.	
-----------	--	--

IDENTIFICACION DEL INDICADOR		
NÚMERO	Cantidad de servicios generales proporcionados.	Unidad de Medidas del Numerador
DENOMINADOR	Cantidad de servicios generales programados.	Unidad de Medidas del Denominador
		261 - Servicios
		261 - Servicios

METAS										
Año	Línea Base	Año Meta	Meta Programada en el Año	Tipo de Meta	Comportamiento del Indicador hacia la Meta					
						Porcentaje	Ascendente	Porcentaje	Ascendente	
2022	100.000	2024	100.000	ACUMULATIVA	ASCENDENTE	95.000	105.000	90.000	84.999	105.001

Variable	Calendario Programado												
	Enero	Febrero	Marzo	Abril	Mayo	Junio	Julio	Agosto	Septiembre	Octubre	Noviembre	Diciembre	Total
NUMERADOR	0.000	0.000	503.000	0.000	0.000	487.000	0.000	0.000	448.000	0.000	0.000	487.000	1.925.000
DENOMINADOR	1.000	1.000	503.000	1.000	1.000	487.000	1.000	1.000	448.000	1.000	1.000	487.000	1.925.000

Variable	Calendario Modificado												
	Enero	Febrero	Marzo	Abril	Mayo	Junio	Julio	Agosto	Septiembre	Octubre	Noviembre	Diciembre	Total
NUMERADOR	0.000	0.000	503.000	0.000	0.000	487.000	0.000	0.000	448.000	0.000	0.000	487.000	1.925.000
DENOMINADOR	1.000	1.000	503.000	1.000	1.000	487.000	1.000	1.000	448.000	1.000	1.000	487.000	1.925.000

Lic. María del Socorro Caamal Pérez
 Analista Especializada
 Elaboró

Lic. Gerardo Antonio Coba Novelo
 Director de Servicios y Apoyo Logístico
 Revisó

Lic. Gerardo Antonio Coba Novelo
 Director de Servicios y Apoyo Logístico
 Autorizó





GOBIERNO DEL ESTADO DE QUINTANA ROO
 FORMATO EVALUATORIO PROGRAMÁTICO DEL SIPPRES FESIPPRES-01
 INDICADORES

TRIMESTRE			
1	2	3	4

FECHA	
	11/10/2024

Variable	Calendario Modificado												Total
	Enero	Febrero	Marzo	Abril	Mayo	Junio	Julio	Agosto	Septiembre	Octubre	Noviembre	Diciembre	
DENOMINADOR	1.000	1.000	503.000	1.000	1.000	487.000	1.000	1.000	448.000	1.000	1.000	487.000	1.925.000

Variable	Calendario Ejecutado												Total
	Enero	Febrero	Marzo	Abril	Mayo	Junio	Julio	Agosto	Septiembre	Octubre	Noviembre	Diciembre	
NUMERADOR	0.000	0.000	303.000	0.000	0.000	406.000	0.000	0.000	511.000	0.000	0.000	0.000	1.220.000
DENOMINADOR	1.000	1.000	503.000	1.000	1.000	487.000	1.000	1.000	448.000	1.000	1.000	1.000	1.438.000

AVANCES PROGRAMÁTICOS									
Variable	Trimestral			Acumulado			Trimestral		
	Ejecutado	Nivel de Cumplimiento	Modificado	Ejecutado	Nivel de Cumplimiento	Modificado	Ejecutado	Nivel de Cumplimiento	Modificado
100.000	114.063	114.063	100.000	84.840	84.840	100.000	84.840	84.840	14.063
	abs	%	abs	abs	%	abs	abs	%	abs
									Observaciones
									Se receptionaron más solicitudes.

RESULTADOS		
Metas Anuales Ecuivalentes	Color del Semáforo	Observaciones
114.063	ROJO	Se receptionaron más solicitudes.

Lic. María del Socorro Caamal Pérez
 Analista Especializada

Elaboró

Lic. Gerardo Antonio Novelo
 Director de Servicios de Apoyo Logístico

Revisó

Lic. Gerardo Antonio Novelo
 Director de Servicios de Apoyo Logístico

Autorizó



GOBIERNO DEL ESTADO DE QUINTANA ROO
 FORMATO EVALUATORIO PROGRAMÁTICO DEL SIPPRES FESIPPRES-01
 INDICADORES

TRIMESTRE	
1	2
4	

FECHA	
10/10/2024	

INSTITUCIÓN: 2111106106 - Secretaría de Finanzas y Planeación
 PROGRAMA PRESUPUESTARIO: M001 - Administración Responsable de los Recursos
 UNIDAD RESPONSABLE: 1106-3301 - Dirección General Administrativa
 COMPONENTE: F.P.C05 - Unidades Responsables Sustantivas, con oportuna Asistencia administrativa y de apoyo para el cumplimiento de sus metas programadas.

IDENTIFICACIÓN DEL INDICADOR	
Indicador	C05 - Porcentaje de cumplimiento programático trimestral de metas con semáforo verde de las Unidades Responsables Sustantivas Institucionales

VARIABLES			
NUMERADOR	Numero de Indicadores de Componentes y Actividades de los Programas Presupuestarios Sustantivos Institucionales que alcanzan metas satisfactorias (rango verde) de acuerdo con su semaforización cada trimestre del 2024.	Unidad de Medida del Numerador	141 - Indicador
DENOMINADOR	Numero total de Indicadores de Componentes y Actividades programados en los Programas Presupuestarios Sustantivos Institucionales durante cada trimestre del 2024.	Unidad de Medida del Denominador	141 - Indicador

METAS			
Linea Base	Año Meta	Meta Programada en el Año	Tipo de Meta
2022	80.000	87.477	NO ACUMULATIVA
Valor:	80.000	2024	ASCENDENTE
			PORCENTAJE
			91.851
			83.103
			78.729
			83.102
			78.728
			91.851

Variable	Calendario Programado												
	Enero	Febrero	Marzo	Abril	Mayo	Junio	Julio	Agosto	Septiembre	Octubre	Noviembre	Diciembre	Total
NUMERADOR	0.000	0.000	21.000	0.000	0.000	23.000	0.000	0.000	22.000	0.000	0.000	28.000	23.809
DENOMINADOR	1.000	1.000	25.000	1.000	1.000	27.000	1.000	1.000	26.000	1.000	1.000	31.000	27.440

LIC. CARMEN ALEJANDRA CAUDILLO NAVARRETE
 Jefa de Departamento de Control y Seguimiento
 MTRA. SIDELINDA ADRIANA GONZALEZ CEBALLOS
 Directora de Planeación y Desarrollo Organizacional
 MTRA. ANA CARMEN RECH ZELEDÓN
 Directora General Administrativa y Enlace Programático y Presupuestal
 Autorizó



GOBIERNO DEL ESTADO DE QUINTANA ROO
 FORMATO EVALUATORIO PROGRAMÁTICO DEL SIPRES FESIPRES-01
 INDICADORES



TRIMESTRE			
1	2		4

FECHA	
10/10/2024	

Variable	Calendario Modificado												Total
	Enero	Febrero	Marzo	Abril	Mayo	Junio	Julio	Agosto	Septiembre	Octubre	Noviembre	Diciembre	
NUMERADOR	0.000	0.000	20.000	0.000	0.000	25.000	0.000	0.000	18.000	0.000	0.000	31.000	24.574
DENOMINADOR	1.000	1.000	22.000	1.000	1.000	29.000	1.000	1.000	22.000	1.000	1.000	35.000	28.093

Variable	Calendario Ejecutado												Total
	Enero	Febrero	Marzo	Abril	Mayo	Junio	Julio	Agosto	Septiembre	Octubre	Noviembre	Diciembre	
NUMERADOR	0.000	0.000	19.000	0.000	0.000	26.000	0.000	0.000	18.000	0.000	0.000	0.000	21.603
DENOMINADOR	1.000	1.000	22.000	1.000	1.000	29.000	1.000	1.000	22.000	1.000	1.000	1.000	24.781

AVANCES PROGRAMÁTICOS														
Modificado	Trimestral						Acumulado						Trimestral	
	Ejecutado		Nivel de Cumplimiento		Modificado		Ejecutado		Nivel de Cumplimiento		Numerador		Denominador	
	abs	%	abs	%	abs	%	abs	%	abs	%	abs	%	abs	%
81.818	81.818	100.000	85.408	98.773	87.177	99.657	100.890	0.000	0.000	0.000	0.000	0.000	0.000	
Observaciones														

El indicador refleja el porcentaje de los indicadores registrados a nivel de Componentes y Actividades de los Programas Presupuestarios Sustantivos Institucionales, que alcanzan metas satisfactorias con rango verde de acuerdo con su sematización trimestral. Se alcanzó una meta de 18 indicadores que informan el cumplimiento satisfactorio en la ejecución de sus metas, 4 de ellas se informan en semáforo rojo por la sematización del sistema al sobrepasar el alcance de su meta, sin embargo, se identifica como un comportamiento positivo para la institución, por ello se reporta el 100% de cumplimiento respecto a la meta programada obteniendo una sematización color verde.

LIC. CARMEN ALEJANDRA CAUDILLO NAVARRETE

JEFA DE DEPARTAMENTO DE CONTROL Y SEGUIMIENTO

Elaboró

MTRA. SIDELINDA ADRIANA FIGUEROA DEBALLOS

DIRECTORA DE PLANEACIÓN Y DESARROLLO ORGANIZACIONAL

Revisó

MTRA. ANA CAROLINA HERNÁNDEZ ZELEDÓN

DIRECTORA GENERAL ADMINISTRATIVA Y ENLACE PROGRAMÁTICO Y PRESUPUESTAL

Autorizó



GOBIERNO DEL ESTADO DE QUINTANA ROO
FORMATO EVALUATORIO PROGRAMÁTICO DEL SIPRES FESIPRES-01
INDICADORES



TRIMESTRE			
1	2		4

FECHA	10/10/2024
-------	------------

RESULTADOS

Mesa Anual Equivalente	Cólor del Semáforo	Observaciones
87,477	VERDE	El indicador refleja el porcentaje de los indicadores registrados a nivel de Componentes y Actividades de los Programas Presupuestarios Sustantivos Institucionales, que alcanzan metas satisfactorias con rango verde de acuerdo con su sematización trimestral. Se alcanza una meta de 18 indicadores que informan el cumplimiento satisfactorio en la ejecución de sus metas, 4 de ellas se informan en semáforo rojo por la sematización del sistema al sobrepasar el alcance de su meta, sin embargo, se identifica como un comportamiento positivo para la institución, por ello se reporta el 100% de cumplimiento respecto la meta programada obteniendo una sematización color verde.

LIC. CARMEN ALEJANDRA CAUDILLO NAVARRETE

JEFA DE DEPARTAMENTO DE CONTROL Y SEGUIMIENTO

Elaboró

MTRA. SIDELINDA ADRIANA RODRIGUEZ CEBALLOS

DIRECTORA DE PLANEACIÓN Y DESARROLLO ORGANIZACIONAL

Revisó

MTRA. ANA CAROLINA PECH ZELEDÓN

DIRECTORA GENERAL ADMINISTRATIVA Y ENLACE PROGRAMÁTICO Y PRESUPUESTAL

Autorizó



GOBIERNO DEL ESTADO DE QUINTANA ROO
FORMATO EVALUATORIO PROGRAMÁTICO DEL SIPPRES FESIPRES-01
INDICADORES



TRIMESTRE			
1	2		4

FECHA	
	09/10/2024

INSTITUCIÓN: 2111105106 - Secretaría de Finanzas y Planeación
PROGRAMA PRESUPUESTARIO: M001 - Administración Responsable de los Recursos
UNIDAD RESPONSABLE: 1106-3301 - Dirección General Administrativa
ACTIVIDAD: F.P.C05.A01 - Asignación de recursos a las Unidades Responsables de Apoyo Administrativo y de Staff, para atender necesidades de las Áreas sustantivas.

Indicador	IDENTIFICACIÓN DEL INDICADOR	
	C05A01 - Porcentaje del Presupuesto Ejercido destinado a las Unidades Responsables de Apoyo Administrativo y de Staff de la Secretaría de Finanzas y Planeación.	

NUMERADOR	Monto del Presupuesto Ejercido de la Secretaría de Finanzas y Planeación destinado a áreas de apoyo o staff	Unidad de Medida del Numerador	
		230 - Presupuesto	
DENOMINADOR	Total de Presupuesto Ejercido de la Secretaría de Finanzas y Planeación	Unidad de Medida del Denominador	
		230 - Presupuesto	

Línea Base	Año Meta	Meta Programada en el Año	Tipo de Meta	Comportamiento del Indicador hacia la Meta	Tipo de Método	Semifortificación	
						Amarrillo	Verde
Valor:	25.000	2024	19.903	ACUMULATIVA	PORCENTAJE	18.908	20.886
				ASCENDENTE		17.912	18.907
							20.886

Variable	Calendario Programado												
	Enero	Febrero	Marzo	Abril	Mayo	Junio	Julio	Agosto	Septiembre	Octubre	Noviembre	Diciembre	Total
NUMERADOR	4.801.608.360	5.375.077.970	41.123.518.490	13.669.033.460	41.441.777.660	16.105.360.270	4.317.548.560	4.545.717.280	14.219.457.200	11.841.783.200	3.751.440.160	3.095.550.840	164.317.874.250
DENOMINADOR	41.046.559.340	45.229.162.430	149.452.685.640	57.558.983.790	73.221.159.790	70.770.646.680	52.190.735.060	55.387.660.500	60.802.289.020	67.367.373.260	53.238.193.740	89.358.175.740	825.604.604.990

LIC. DZ SANDRA GARRIGA

MTRO. GUILLERMO ALFONSO DURÁN AGUILAR

MTRA. ANA CAROLINA ECHAZALEDÓN

JEFA DEL DEPARTAMENTO DE CONTROL PRESUPUESTAL

DIRECTOR DE RECURSOS FINANCIEROS

DIRECTORA GENERAL ADMINISTRATIVA Y ENLACE PROGRAMÁTICO Y PRESUPUESTAL

Elaboró

Revisó

Autorizó



SEFIPLAN
SECRETARÍA DE FINANZAS Y PLANEACIÓN

GOBIERNO DEL ESTADO DE QUINTANA ROO
 FORMATO EVALUATORIO PROGRAMÁTICO DEL SIPPRES FESIPPRES-01
 INDICADORES



TRIMESTRE			
1	2	3	4

FECHA	
09/10/2024	

Variable	Calendario Modificado												Total
	Enero	Febrero	Marzo	Abril	Mayo	Junio	Julio	Agosto	Septiembre	Octubre	Noviembre	Diciembre	
NUMERADOR	4,801,609.360	5,375,077.970	41,123,518.490	13,699,033.460	41,441,777.660	16,105,360.270	4,317,548.560	4,545,717.280	14,219,457.200	11,841,783.200	3,751,440.160	3,095,950.640	164,317,874.250
DENOMINADOR	41,046,559.340	45,229,162.430	149,452,665.640	57,558,983.790	73,221,159.790	70,770,646.680	52,180,735.060	55,367,660.500	60,802,289.020	67,367,373.260	53,299,193.740	99,358,175.740	825,604,504.990

Variable	Calendario Ejecutado												Total
	Enero	Febrero	Marzo	Abril	Mayo	Junio	Julio	Agosto	Septiembre	Octubre	Noviembre	Diciembre	
NUMERADOR	2,358,840.140	2,689,268.450	26,189,024.760	4,192,669.180	5,080,193.450	10,161,093.560	4,816,584.470	11,689,537.280	8,817,345.360	0.000	0.000	0.000	76,204,556.660
DENOMINADOR	41,046,559.340	45,229,162.430	149,452,665.640	57,558,983.790	73,221,159.790	70,770,646.680	52,180,735.060	55,367,660.500	60,802,289.020	1.000	1.000	1.000	605,638,862.250

Modificado	AVANCES PROGRAMÁTICOS						VARIACION					
	Trimestral			Acumulado			Trimestral			Acumulado		
	Ejecutado	Nivel de Cumplimiento	Observaciones	Ejecutado	Nivel de Cumplimiento	Observaciones	Observaciones	Nivel de Cumplimiento	Observaciones	Observaciones	Nivel de Cumplimiento	Observaciones
abs	13,710	15.160		24,045	120.815		12,582	52.328		10.574	0.000	
%		110.574										

NO SE CUMPLIÓ CON LA META, DEBIDO A QUE ALGUNOS PROCEDIMIENTOS NO SE LOGRARON EJECUTAR, POSTERGANDOSE PARA EL SIGUIENTE TRIMESTRE.

Mesa Anual Equivalente	Color del Semáforo	Observaciones
22,007	ROJO	NO SE CUMPLIÓ CON LA META, DEBIDO A QUE ALGUNOS PROCEDIMIENTOS NO SE LOGRARON EJECUTAR, POSTERGANDOSE PARA EL SIGUIENTE TRIMESTRE.

ELABORÓ:

Jefa del Departamento de Control Presupuestal

Elaboró

REVISÓ:


Director de Recursos Financieros

Revisó

AUTORIZÓ:

Directora General Administrativa y Enlace Programático y Presupuestal

Autorizó





GOBIERNO DEL ESTADO DE QUINTANA ROO
FORMATO EVALUATORIO PROGRAMÁTICO DEL SIPRES FESIPRES-01
INDICADORES

TRIMESTRE			
1	2		4

FECHA	
	09/10/2024

INSTITUCIÓN: 2111106106 - Secretaría de Finanzas y Planeación
PROGRAMA PRESUPUESTARIO: M001 - Administración Responsable de los Recursos
UNIDAD RESPONSABLE: 1106-1404 - Dirección de Archivos y Mejora Regulatoria
ACTIVIDAD: F.P.C05.A02 - Ejecución de los procesos de gestión documental en las áreas operativas del sistema Institucional de archivos, para asegurar su adecuada producción, organización, acceso, consulta, valoración documental, disposición documental y conservación, de conformidad con las disposiciones aplicables.

IDENTIFICACIÓN DEL INDICADOR
Indicador: C05A02 - Porcentaje de entrada de cajas en archivo de concentración de las diferentes Unidades Administrativas de la SEFIPLAN cada trimestre.

VARIABLES	
NÚMERO DE CAJAS VERIFICADAS Y VALIDADAS DE ARCHIVO EN CONCENTRACIÓN CADA TRIMESTRE.	363 - Caja
NÚMERO DE CAJAS RECIBIDAS DE ARCHIVO EN CONCENTRACIÓN PARA VALIDAR CADA TRIMESTRE.	363 - Caja

METAS						
Línea Base	Año Meta	Meta Programada en el Año	Tipo de Meta	Comportamiento del Indicador hacia la Meta	Tipo de Método	Semanticización
85,000	2024	100,000	ACUMULATIVA	ASCENDENTE	PORCENTAJE	Amarillo

Calendario Programado													
Variable	Enero	Febrero	Marzo	Abril	Mayo	Junio	Julio	Agosto	Septiembre	Octubre	Noviembre	Diciembre	Total
NUMERADOR	0.000	0.000	315.000	0.000	0.000	225.000	0.000	0.000	150.000	0.000	0.000	0.000	700.000
DENOMINADOR	1.000	1.000	350.000	1.000	1.000	250.000	1.000	1.000	200.000	1.000	1.000	25.000	800.000

[Signature]
HÉCTOR MANUEL ROMERO COBOS
ANALISTA ESPECIALIZADO

[Signature]
ING. JOSE REYES LOPEZ ASCENCIO
JEFE DE DEPARTAMENTO

[Signature]
M.D. HÉCTOR JAVIER GUEVARA LOMAS
DIRECTOR DE ARCHIVOS Y MEJORA REGULATORIA

Elaboró **Revisó** **Autorizó**



GOBIERNO DEL ESTADO DE QUINTANA ROO
 FORMATO EVALUATORIO PROGRAMÁTICO DEL SIPPRES FESIPPRES-01
 INDICADORES



TRIMESTRE			
1	2		4

FECHA	
09/10/2024	

Variable	Calendario Modificado												Total
	Enero	Febrero	Marzo	Abril	Mayo	Junio	Julio	Agosto	Septiembre	Octubre	Noviembre	Diciembre	
NUMERADOR	0.000	0.000	0.000	0.000	0.000	0.000	0.000	0.000	197.000	0.000	0.000	50.000	247.000
DENOMINADOR	1.000	1.000	1.000	1.000	1.000	1.000	1.000	1.000	197.000	1.000	1.000	50.000	247.000

Variable	Calendario Ejecutado												Total
	Enero	Febrero	Marzo	Abril	Mayo	Junio	Julio	Agosto	Septiembre	Octubre	Noviembre	Diciembre	
NUMERADOR	0.000	0.000	0.000	0.000	0.000	0.000	0.000	0.000	191.000	0.000	0.000	0.000	191.000
DENOMINADOR	1.000	1.000	1.000	1.000	1.000	1.000	1.000	1.000	197.000	1.000	1.000	1.000	197.000

AVANCES PROGRAMÁTICOS										VARIACION	
Modificado	Acumulado					Trimestral					
	Ejecutado	Nivel de Cumplimiento	Modificados	Ejecutado	Nivel de Cumplimiento	Modificados	Ejecutado	Nivel de Cumplimiento	Modificados	Observaciones	
100.000	abs	96.954	96.954	abs	100.000	96.954	96.954	abs	96.954	-3.046	NO CUMPLIO CON LA META ESTABLECIDA

RESULTADOS		Observaciones	
Meta Anual Equivalente	96.954	Color del Semáforo	ROJO

NO SE CUMPLIO CON LA META ESTABLECIDA, EN RELACION A QUE UNICAMENTE SE RECIBIERON 17 SOLICITUDES DE REVISIÓN Y CONCENTRACION DE CAJAS DE ARCHIVOS DE LAS UNIDADES ADMINISTRATIVAS DE LA SEFIPLAN, DANDO UN TOTAL DE 191 CAJAS PARA ARCHIVO DE CONCENTRACION DE LAS 197 PROGRAMADAS EN EL TRIMESTRE.

HÉCTOR MANUEL ROMERO COBOS
 ANALISTA ESPECIALIZADO

ING. JOSÉ REYES LÓPEZ ASCENCIO
 JEFE DE DEPARTAMENTO

M.D. HÉCTOR JAVIER GUEVARA LOMAS
 DIRECTOR DE ARCHIVOS Y MEJORA REGULATORIA

Elaboró

Revisó

Autorizó



SEFIPLAN
 SISTEMA ESTADÍSTICO DE FISCALIZACIÓN
 Y PLANEACIÓN



GOBIERNO DEL ESTADO DE QUINTANA ROO
FORMATO EVALUATORIO PROGRAMÁTICO DEL SIPRES FESIPRES-02
PERSONAS BENEFICIARIAS

TRIMESTRE			
1	2		4

FECHA	
17/10/2024	

INSTITUCIÓN: 2111106106 - Secretaría de Finanzas y Planeación
PROGRAMA PRESUPUESTARIO: M001 - Administración Responsable de los Recursos
UNIDAD RESPONSABLE: 1106-3463 - Dirección de Servicios y Apoyo Logístico
COMPONENTE: F.P.C04 - Eventos Oficiales de Apoyo Logístico y Servicios Generales otorgados cada semestre.

POBLACIÓN OBJETIVO/ÁREA DE ENFOQUE:

PERSONAS BENEFICIARIAS	
Tipo de Personas Beneficiarias	22 - Dependencias
Tipo de Meta	ACUMULATIVA

Personas Beneficiarias	Calendario de Personas Beneficiarias (Programado)												Anual Total
	Primer Trimestre			Segundo Trimestre			Tercer Trimestre			Cuarto Trimestre			
	Enero	Febrero	Marzo	Abril	Mayo	Junio	Julio	Agosto	Septiembre	Octubre	Noviembre	Diciembre	
Hombres	0	0	0	0	0	0	0	0	0	0	0	0	0
Mujeres	0	0	0	0	0	0	0	0	0	0	0	0	0
Otros	40	50	50	50	50	50	50	50	50	50	50	50	500
Total por Mes	40	50	50	50	50	50	50	50	50	50	50	50	500

Lic. María del Socorro Caamal Pérez

Analista Especializada

Elaboró

Lic. Gerardo Antonio Caba Novelo

Director de Servicios y Apoyo Logístico

Revisó

Autorizó





GOBIERNO DEL ESTADO DE QUINTANA ROO
 FORMATO EVALUATORIO PROGRAMÁTICO DEL SIPPRES FESIPRES-02
 PERSONAS BENEFICARIAS

TRIMESTRE			
1	2		4

FECHA	
17/10/2024	

Personas Beneficiarias	Calendario de Personas Beneficiarias (Modificado)												Anual Total	
	Primer Trimestre			Segundo Trimestre			Tercer Trimestre			Cuarto Trimestre				
	Enero	Febrero	Marzo	Abril	Mayo	Junio	Julio	Agosto	Septiembre	Octubre	Noviembre	Diciembre		
Hombres	0	0	0	0	0	0	0	0	0	0	0	0	0	0
Mujeres	0	0	0	0	0	0	0	0	0	0	0	0	0	0
Otros	40	50	50	50	50	50	50	50	50	50	50	50	50	50
Total por Mes	40	50	50	50	50	50	50	50	50	50	50	50	50	500

Personas Beneficiarias	Calendario de Personas Beneficiarias (Ejecutado)												Anual Total	
	Primer Trimestre			Segundo Trimestre			Tercer Trimestre			Cuarto Trimestre				
	Enero	Febrero	Marzo	Abril	Mayo	Junio	Julio	Agosto	Septiembre	Octubre	Noviembre	Diciembre		
Hombres	0	0	0	0	0	0	0	0	0	0	0	0	0	0
Mujeres	0	0	0	0	0	0	0	0	0	0	0	0	0	0
Otros	15,280	10,745	9,192	50	50	50	50	50	50	50	50	50	50	35,517
Total por Mes	15,280	10,745	9,192	50	50	50	50	50	50	50	50	50	50	35,517

Personas Beneficiarias	AVANCE PERSONAS BENEFICARIAS				Observaciones
	Trimestral		Acumulado		
	Programado	Ejecutado	Programado	Ejecutado	
Hombres	0	0	0	0	
Mujeres	0	0	0	0	
Otros	150	150	440	35,077	
Total	150	150	440	35,077	

Lic. Gerardo Antonio Caba Novelo
 Director de Servicios y Apoyo Logístico
 Autorizó

Lic. Gerardo Antonio Caba Novelo
 Director de Servicios y Apoyo Logístico
 Revisó

Lic. María del Socorro Caamal Pérez
 Analista Especializada
 Elaboró

