



GOBIERNO DEL ESTADO DE QUINTANA ROO
FORMATO EVALUATORIO PROGRAMÁTICO DEL SIPPRES FESIPPRES-01
INDICADORES

TRIMESTRE			FECHA
1	2	3	10/01/2025

INSTITUCIÓN: 2111106106 - Secretaría de Finanzas y Planeación
PROGRAMA PRESUPUESTARIO: M001 - Administración Responsable de los Recursos
UNIDAD RESPONSABLE: 1106-2209 - Subsecretaría de Política Hacendaria y Control Presupuestal
FIN: F - Contribuir a garantizar que las instituciones del Gobierno del Estado cuenten con los recursos humanos y materiales necesarios lograr cumplir con sus metas y objetivos, mediante la adquisición, suministro y administración responsable de los bienes y servicios, con transparencia, austeridad, legalidad y optimización, y con la aplicación del modelo de gestión para resultados y presupuesto basado en resultados para fortalecer la organización y gestión, que permita la creación de valor público y social en la sociedad quintanarroense, atendiendo las directrices establecidas en el Plan Estatal de Desarrollo 2023-2027.

IDENTIFICACIÓN DEL INDICADOR	
Indicador	PED2411 - Índice General de Avance Pbr-SED Entidades

VARIABLES	
INDICE	Unidad de Medida 142 - Índice

METAS											
Año:	Línea Base	Año Meta	Meta Programada en el Año	Tipo de Meta	Comportamiento del Indicador hacia la Meta	Semifortización					
						Verde	Amarillo	Rojo			
2022	75.900	2024	80.000	ACUMULATIVA	ASCENDENTE	INDICE	76.000	84.000	72.000	75.999	84.001

Variable	Calendario Programado													
	Enero	Febrero	Marzo	Abril	Mayo	Junio	Julio	Agosto	Septiembre	Octubre	Noviembre	Diciembre	Total	
INDICE	0.000	0.000	0.000	0.000	0.000	0.000	0.000	0.000	0.000	0.000	0.000	0.000	75.900	75.900

Variable	Calendario Modificado												
	Enero	Febrero	Marzo	Abril	Mayo	Junio	Julio	Agosto	Septiembre	Octubre	Noviembre	Diciembre	Total
INDICE	0.000	0.000	0.000	0.000	0.000	0.000	0.000	0.000	0.000	0.000	0.000	80.000	80.000

Elaboró L.P. y G.S. *Mara de los Angeles Dominguez Garcia*
 Jefe de Departamento de Integración y Seguimiento Programático

Revisó L.E.F. José Emmanuel Muñoz Cruz
 Director de Política y Programación Presupuestal

Autorizó *Angel Fernando Cantó Aké*
 Subsecretario de Política Hacendaria y Control Presupuestal



GOBIERNO DEL ESTADO DE QUINTANA ROO
 FORMATO EVALUATORIO PROGRAMÁTICO DEL SIPRES FESIPRES-01
 INDICADORES



TRIMESTRE		
1	2	3

FECHA	
10/01/2025	

Variable	Calendario Ejecutado												Total	
	Enero	Febrero	Marzo	Abril	Mayo	Junio	Julio	Agosto	Septiembre	Octubre	Noviembre	Diciembre		
INDICE	0.000	0.000	0.000	0.000	0.000	0.000	0.000	0.000	0.000	0.000	0.000	0.000	79.800	79.800

AVANCES PROGRAMÁTICOS			
Modificado	Trimestral		Nivel de Cumplimiento
	Ejecutado	Modificado	
abs	abs	%	abs
80.000	79.800	99.750	99.750
			99.750

RESULTADOS			
Meta Anual Equivalente	Color del Semáforo	Observaciones	
79.800	VERDE	Para el ejercicio fiscal 2024, el Estado de Quintana Roo obtuvo una valoración del 79.8% en el avance del Diagnóstico PDR-SED, resultando una variación de -0.2% con respecto a lo programado, por lo que se considera un resultado favorable, ya que el valor obtenido se encuentra dentro del rango de la semaforización.	

L.P. y G.S. Marañón de Angeles Dominguez Garcia

Jefe de Departamento de Integración y Seguimiento Programático

Elaboró

L.E.F. José Emmanuel Muñoz Cruz


Director de Política y Programación Presupuestal

Revisó

Mtro. Ángel Servando Canto Aké

Subsecretario de Política Hacendaria y Control Presupuestal

Autorizó



GOBIERNO DEL ESTADO DE QUINTANA ROO
FORMATO EVALUATORIO PROGRAMÁTICO DEL SIPPRES FESIPPRES-01
INDICADORES

TRIMESTRE		
1	2	3
FECHA		
20/01/2025		



INSTITUCIÓN: 2111106106 - Secretaría de Finanzas y Planeación
PROGRAMA PRESUPUESTARIO: M001 - Administración Responsable de los Recursos
UNIDAD RESPONSABLE: 1106-2212 - Oficialía Mayor
PROPÓSITO: F.P - Las Secretarías, Órganos administrativos desconcentrados y Entidades del Estado de Quintana Roo cuentan con una Administración eficiente de los Recursos y Servicios, por lo que se garantizan los Recursos Humanos y materiales necesarios a fin de dar cumplimiento a sus metas y objetivos.

IDENTIFICACIÓN DEL INDICADOR
 Indicador: 1903011 - Porcentaje de Avance Financiero Anual por Concepto de Servicios Personales, Materiales y suministros del Poder Ejecutivo

VARIABLES

NUMERADOR	Presupuesto Devengado Anual	Unidad de Medida del Numerador	230 - Presupuesto
DENOMINADOR	Presupuesto Modificado Anual	Unidad de Medida del Denominador	230 - Presupuesto

METAS

Línea Base	Año Meta	Meta Programada en el Año	Tipo de Meta	Comportamiento del Indicador hacia la Meta	Tipo de Método	Sematorización	
						Verde	Amarillo
Año: 2022	2024	99,700	NO ACUMULATIVA	ASCENDENTE	PORCENTAJE	94,715	104,685
Valor: 99,800	2024	99,700	NO ACUMULATIVA	ASCENDENTE	PORCENTAJE	94,715	104,685

Calendario Programado

Variable	Calendario Programado												Total	
	Enero	Febrero	Marzo	Abril	Mayo	Junio	Julio	Agosto	Septiembre	Octubre	Noviembre	Diciembre		
NUMERADOR	0.000	0.000	3,160,558,566.6	50	0.000	0.000	0.000	0.000	0.000	0.000	0.000	0.000	0.000	3,160,558,566.6
DENOMINADOR	1.000	1.000	3,170,068,772.9	70	1.000	1.000	1.000	1.000	1.000	1.000	1.000	1.000	1.000	3,170,068,772.9

ING. DANIEL ZAMUDIO RAMIREZ
 ANALISTA TÉCNICO

Elaboró

LIC. JOSÉ ADRIÁN BIZ VILLANUEVA
 OFICIAL MAYOR
 Revisó

LIC. JOSÉ ADRIÁN DÍAZ VILLANUEVA
 OFICIAL MAYOR
 Autorizó

SECRETARÍA DE FINANZAS Y PLANEACIÓN
 DIRECCIÓN GENERAL DE ADMINISTRACIÓN
RECIBIDO
 20 ENE 2025
 Dvs 2:08 pm
 DIRECCIÓN DE PLANEACIÓN Y DESARROLLO ORGANIZACIONAL



GOBIERNO DEL ESTADO DE QUINTANA ROO
 FORMATO EVALUATORIO PROGRAMÁTICO DEL SIPPRES FESIPRES-01
 INDICADORES

TRIMESTRE		
1	2	3

FECHA	
20/01/2025	

Variable	Calendario Modificado												Total		
	Enero	Febrero	Marzo	Abril	Mayo	Junio	Julio	Agosto	Septiembre	Octubre	Noviembre	Diciembre			
NUMERADOR	0.000	0.000	0.000	0.000	0.000	0.000	0.000	0.000	0.000	0.000	0.000	0.000	3.160,558,566.6	50	50
DENOMINADOR	1.000	1.000	1.000	1.000	1.000	1.000	1.000	1.000	1.000	1.000	1.000	1.000	3.170,068,772.9	70	70

Variable	Calendario Ejecutado												Total		
	Enero	Febrero	Marzo	Abril	Mayo	Junio	Julio	Agosto	Septiembre	Octubre	Noviembre	Diciembre			
NUMERADOR	0.000	0.000	0.000	0.000	0.000	0.000	0.000	0.000	0.000	0.000	0.000	0.000	3.573,949,645.6	10	10
DENOMINADOR	1.000	1.000	1.000	1.000	1.000	1.000	1.000	1.000	1.000	1.000	1.000	1.000	3.815,900,239.6	40	40

AVANCES PROGRAMÁTICOS		VARIACIÓN	
Trimestral	Acumulado	Trimestral	Trimestral

ING. DANIEL ZAMUDIO RAMÍREZ
 ANALISTA TÉCNICO


Elaboró

LIC. JOSÉ ADRIÁN DÍAZ VILLANUEVA
 OFICIAL MAYOR

Revisó

LIC. JOSÉ ADRIÁN DÍAZ VILLANUEVA
 OFICIAL MAYOR

Autorizó



GOBIERNO DEL ESTADO DE QUINTANA ROO
 FORMATO EVALUATORIO PROGRAMÁTICO DEL SIPPRES FESIPPRES-01
 INDICADORES



TRIMESTRE			FECHA
1	2	3	20/01/2025

AVANCES PROGRAMÁTICOS									
Trimestral			Acumulado				Trimestral		
Modificado	Ejecutado	Nivel de Cumplimiento	Modificado	Ejecutado	Nivel de Cumplimiento	Modificado	Ejecutado	Nivel de Cumplimiento	Denominador
abs	abs	%	abs	abs	%	abs	abs	%	%
99,700	93,659	93,941	99,700	93,659	93,941	100,000	93,659	93,941	13,080
									20,373
Observaciones									

ING. DANIEL ZAMUDIO RAMÍREZ
 ANALISTA TÉCNICO


Elaboró

LIC. JOSÉ ADRIÁN DÍAZ VILLANUEVA
 OFICIAL MAYOR

Revisó

LIC. JOSÉ ADRIÁN DÍAZ VILLANUEVA
 OFICIAL MAYOR

Autorizó



GOBIERNO DEL ESTADO DE QUINTANA ROO
 FORMATO EVALUATORIO PROGRAMÁTICO DEL SIPPRES FESIPPRES-01
 INDICADORES



QUINTANA ROO
GOBIERNO DEL ESTADO

TRIMESTRE		
1	2	3

FECHA
20/01/2025

AVANCES PROGRAMÁTICOS										VARIACIÓN				
Trimestral			Acumulado			Trimestral			Trimestral					
Modificado	Ejecutado	Nivel de Cumplimiento	Modificado	Ejecutado	Nivel de Cumplimiento	Modificado	Ejecutado	Nivel de Cumplimiento	Modificado	Ejecutado	Nivel de Cumplimiento	Modificado	Ejecutado	Nivel de Cumplimiento
abs	abs	%	abs	abs	%	abs	abs	%	abs	abs	%	abs	abs	%

El Informe de Avance de Información Financiera del Poder Ejecutivo muestra que, para los conceptos de Servicios Personales, Materiales y Suministros, se alcanzó una ejecución del 93.66% respecto al presupuesto programado del 98.7%, reflejando una variación del 6.04%. Esta diferencia puede explicarse por ajustes presupuestales para optimizar recursos, medidas de eficiencia operativa que generaron ahorros sin afectar las metas, y posibles retrasos administrativos en procesos como adquisiciones o contrataciones. No obstante, los resultados esperados fueron logrados, lo que evidencia una gestión financiera eficiente y flexible, capaz de adaptarse a las circunstancias y cumplir con los objetivos establecidos, alineándose con la normativa vigente que promueve la transparencia y la rendición de cuentas. Es importante señalar que estos datos son preliminares, ya que la información oficial del cierre del ejercicio aún está en proceso de consolidación. A pesar de esta variación, se logró cumplir con los objetivos planteados, lo que demuestra una gestión responsable y adaptable, enfocada en maximizar el impacto del gasto público en beneficio de los ciudadanos, mientras se garantiza la transparencia y la rendición de cuentas conforme a la normativa aplicable. En este sentido, resulta relevante analizar e implementar diferentes estrategias que permitan optimizar aún más la ejecución presupuestal en ejercicios futuros. Esto asegurará una mayor eficiencia en la asignación y uso de los recursos públicos, reforzando el cumplimiento de los objetivos y el impacto positivo para la ciudadanía.

ING. DANIEL ZAMUDIO RAMÍREZ
 ANALISTA TÉCNICO

Elaboró

LIC. JOSÉ ADRIÁN DÍAZ VILLANUEVA
 OFICIAL MAYOR

Revisó

LIC. JOSÉ ADRIÁN DÍAZ VILLANUEVA
 OFICIAL MAYOR

Autorizó



SEFIPLAN
SISTEMAS FINANCIEROS

GOBIERNO DEL ESTADO DE QUINTANA ROO
FORMATO EVALUATORIO PROGRAMÁTICO DEL SIPPRES FESIPPRES-01
INDICADORES



TRIMESTRE			FECHA
1	2	3	20/01/2025

Meta Anual Equivalente	Color del Semáforo	Observaciones
93.659	AMARILLO	<p>El Informe de Avance de Información Financiera del Poder Ejecutivo muestra que, para los conceptos de Servicios Personales, Materiales y Suministros, se alcanzó una ejecución del 93.66% respecto al presupuesto programado del 99.7%, reflejando una variación del 6.04%. Esta diferencia puede explicarse por ajustes presupuestales para optimizar recursos, medidas de eficiencia operativa que generaron ahorros sin afectar las metas, y posibles retrasos administrativos en procesos como adquisiciones o contrataciones. No obstante, los resultados esperados fueron logrados, lo que evidencia una gestión financiera eficiente y flexible, capaz de adaptarse a las circunstancias y cumplir con los objetivos establecidos, alineándose con la normativa vigente que promueve la transparencia y la rendición de cuentas. Es importante señalar que estos datos son preliminares, ya que la información oficial del cierre del ejercicio aún está en proceso de consolidación. A pesar de esta variación, se logró cumplir con los objetivos planteados, lo que demuestra una gestión responsable y adaptable, enfocada en maximizar el impacto del gasto público en beneficio de los ciudadanos, mientras se garantiza la transparencia y la rendición de cuentas conforme a la normativa aplicable. En este sentido, resulta relevante analizar e implementar diferentes estrategias que permitan optimizar aún más la ejecución presupuestal en ejercicios futuros. Esto asegurará una mayor eficiencia en la asignación y uso de los recursos públicos, reforzando el cumplimiento de los objetivos y el impacto positivo para la ciudadanía.</p>

ING. DANIEL ZAMUDIO RAMÍREZ
 ANALISTA TÉCNICO

Elaboró

LIC. JOSÉ ADRIÁN DÍAZ VILLANUEVA
 OFICIAL MAYOR

Revisó

LIC. JOSÉ ADRIÁN DÍAZ VILLANUEVA
 OFICIAL MAYOR

Autorizó



GOBIERNO DEL ESTADO DE QUINTANA ROO
FORMATO EVALUATORIO PROGRAMÁTICO DEL SIPRES FESIPRES-01
INDICADORES

TRIMESTRE		
1	2	3

FECHA
14/01/2025

INSTITUCIÓN: 2111106106 - Secretaría de Finanzas y Planeación
PROGRAMA PRESUPUESTARIO: M001 - Administración Responsable de los Recursos
UNIDAD RESPONSABLE: 1106.2316 - Dirección General de Contrataciones
COMPONENTE: F.P.C01 - Recursos Materiales y Servicios administrados eficientemente

IDENTIFICACIÓN DEL INDICADOR	
Indicador	C01 - Porcentaje de contratos firmados.

VARIABLES			
NUMERADOR	Número de Contratos formalizados cada semestre	Unidad de Medida del Numerador	82 - Contrato
DENOMINADOR	Número de Contratos proyectados cada semestre	Unidad de Medida del Denominador	82 - Contrato

METAS														
Variable	Año	Valor	Año Meta	Meta Programada en el Año	ACUMULATIVA	Comportamiento del Indicador hacia la Meta		Tipo de Método	Sematización					
						ASCENDENTE	PORCENTAJE		Verde	Amarillo	Roto			
	2023	100.000	2024	100.000					95.000	105.000	90.000	94.999	89.999	105.001

Calendario Programado													
Variable	Enero	Febrero	Marzo	Abril	Mayo	Junio	Julio	Agosto	Septiembre	Octubre	Noviembre	Diciembre	Total
NUMERADOR	0.000	0.000	0.000	0.000	0.000	15.000	0.000	0.000	0.000	0.000	0.000	0.000	18.000
DENOMINADOR	1.000	1.000	1.000	1.000	1.000	18.000	1.000	1.000	1.000	1.000	1.000	18.000	18.000

Calendario Modificado													
Variable	Enero	Febrero	Marzo	Abril	Mayo	Junio	Julio	Agosto	Septiembre	Octubre	Noviembre	Diciembre	Total
NUMERADOR	0.000	0.000	0.000	0.000	0.000	15.000	0.000	0.000	0.000	0.000	0.000	29.000	44.000

SARA AVELAR RIOS

ING. ALAN BERNARDO CASTILLEJOS TORRES

LIC. ANGEL RUBEN MEDINA LLANES

JEFA DEL DEPTO. DE EJECUCION DE CONTRATACIONES

DIRECTOR DE PROCEDIMIENTOS DE CONTRATACIONES

DIRECTOR GENERAL DE CONTRATACIONES

Elaboró

Revisó

Autorizó



GOBIERNO DEL ESTADO DE QUINTANA ROO
 FORMATO EVALUATORIO PROGRAMÁTICO DEL SIPRES FESIPRES-01

INDICADORES

TRIMESTRE		
1	2	3

FECHA	14/01/2025
-------	------------

Variable	Calendario Modificado												
	Enero	Febrero	Marzo	Abril	Mayo	Junio	Julio	Agosto	Septiembre	Octubre	Noviembre	Diciembre	Total
DENOMINADOR	1.000	1.000	1.000	1.000	1.000	18.000	1.000	1.000	1.000	1.000	1.000	26.000	44.000

Variable	Calendario Ejecutado												
	Enero	Febrero	Marzo	Abril	Mayo	Junio	Julio	Agosto	Septiembre	Octubre	Noviembre	Diciembre	Total
NUMERADOR	0.000	0.000	0.000	0.000	0.000	15.000	0.000	0.000	0.000	0.000	0.000	29.000	44.000
DENOMINADOR	1.000	1.000	1.000	1.000	1.000	18.000	1.000	1.000	1.000	1.000	1.000	26.000	44.000

AVANCES PROGRAMÁTICOS										
Variable	Acumulado					VARIACIÓN				
	Trimestral		Acumulado			Trimestral		Trimestral		Observaciones
Modificado	Ejecutado	Nivel de Cumplimiento	Modificado	Ejecutado	Nivel de Cumplimiento	Numerador	Denominador			
abs	abs	%	abs	abs	%	abs	%	%	%	
111.538	111.538	100.000	100.000	100.000	100.000	100.000	100.000	100.000	0.000	0.000
DERIVADO DE LOS PROCEDIMIENTOS DE CONTRATACION EJECUTADOS SE FIRMARON 29 CONTRATOS										

RESULTADOS	
Meta Anual Equivalente	Color del Semáforo
100.000	VERDE
DERIVADO DE LOS PROCEDIMIENTOS DE CONTRATACION EJECUTADOS SE FIRMARON 29 CONTRATOS	
Observaciones	

SARA AVELAR RIOS

JEFA DEL DEPTO. DE EJECUCION DE CONTRATACIONES

Elaboró

ING. ALAN BERNARDO CASTILLEJOS TORRES


DIRECTOR DE PROCEDIMIENTOS DE CONTRATACIONES

Revisó

LIC. ANGEL RUBEN MEDINA LLANES

DIRECTOR GENERAL DE CONTRATACIONES

Autorizó



GOBIERNO DEL ESTADO DE QUINTANA ROO
FORMATO EVALUATORIO PROGRAMÁTICO DEL SIPPRES FESIPPRES-01
INDICADORES



TRIMESTRE		
1	2	3

FECHA
14/01/2025

INSTITUCIÓN: 2111106106 - Secretaría de Finanzas y Planeación
PROGRAMA PRESUPUESTARIO: M001 - Administración Responsable de los Recursos
UNIDAD RESPONSABLE: 1106-2316 - Dirección General de Contrataciones
ACTIVIDAD: F.P.C01.A01 - Empadronamiento en línea a las personas físicas y morales que deseen vender, arrendar o prestar un servicio a la Administración Pública Central y Descentralizada.

IDENTIFICACIÓN DEL INDICADOR
 Indicador: F.P.C01.A01 - Porcentaje de Personas Físicas y Morales que obtienen la cédula de empadronamiento del Padrón de proveedores del Gobierno del Estado de Quintana Roo.

VARIABLES			
NUMERADOR	Número de Personas Físicas y Morales que obtienen la cédula de empadronamiento del Padrón de proveedores del Gobierno del Estado de Quintana Roo registrados cada trimestre.	Tipo de Medida del Numerador	345 - Proveedor
DENOMINADOR	Número de Personas Físicas y Morales que solicitan la cédula de empadronamiento del Padrón de proveedores del Gobierno del Estado de Quintana Roo proyectados cada trimestre.	Unidad de Medida del Denominador	345 - Proveedor

METAS												
Línea Base	Año	Año Meta	Meta Programada en el Año	Tipo de Meta	Comportamiento del Indicador hacia la Meta	Tipo de Método	Semaforización					
							Verde	Amarillo	Rojo	Total		
0.000	2023	2024	100.000	ACUMULATIVA	ASCENDENTE	PORCENTAJE	95.000	105.000	90.000	94.999	89.999	105.001

Variable	Calendario Programado												
	Enero	Febrero	Marzo	Abril	Mayo	Junio	Julio	Agosto	Septiembre	Octubre	Noviembre	Diciembre	Total
NUMERADOR	0.000	0.000	0.000	0.000	0.000	0.000	0.000	0.000	0.000	0.000	0.000	0.000	0.000
DENOMINADOR	1.000	1.000	1.000	1.000	1.000	1.000	1.000	1.000	1.000	1.000	1.000	1.000	0.000

SARA AVELAR RIOS


ING. ALAN BERNARDO CASTILLEJOS TORRES

LIC. ANGEL RUBEN MEDINA LLANES

JEFA DEL DEPTO. DE EJECUCION DE CONTRATACIONES
Elaboró

DIRECTOR DE PROCEDIMIENTOS DE CONTRATACIONES
Revisó

DIRECTOR GENERAL DE CONTRATACIONES
Autorizó



GOBIERNO DEL ESTADO DE QUINTANA ROO
 FORMATO EVALUATORIO PROGRAMÁTICO DEL SIPPRES FESIPPRES-01
 INDICADORES



TRIMESTRE		
1	2	3

FECHA	14/01/2025
-------	------------

Variable	Calendario Modificado												Total
	Enero	Febrero	Marzo	Abril	Mayo	Junio	Julio	Agosto	Septiembre	Octubre	Noviembre	Diciembre	
NUMERADOR	0.000	0.000	0.000	0.000	0.000	1,936.000	0.000	0.000	0.000	50.000	0.000	100.000	2.086.000
DENOMINADOR	1.000	1.000	1.000	1.000	1.000	1.936.000	1.000	1.000	1.000	50.000	1.000	100.000	2.086.000

Variable	Calendario Ejecutado												Total
	Enero	Febrero	Marzo	Abril	Mayo	Junio	Julio	Agosto	Septiembre	Octubre	Noviembre	Diciembre	
NUMERADOR	0.000	0.000	0.000	0.000	0.000	3.008.000	0.000	0.000	601.000	0.000	0.000	565.000	4.174.000
DENOMINADOR	1.000	1.000	1.000	1.000	1.000	3.008.000	1.000	1.000	601.000	1.000	1.000	565.000	4.174.000


AVANCES PROGRAMÁTICOS										VARIACIÓN	
Modificado	Ejecutado	Nivel de Cumplimiento	Acumulado			Trimestral			Numerador	Denominador	
			abs	%	abs	%	abs	%			
100.000	100.000	100.000	100.000	100.000	100.000	100.000	100.000	465.000	465.000		
Observaciones											
565 PERSONAS FISICAS Y MORALES SOLICITARON SU REGISTRO AL PADRON DE PROVEEDORES DEL GOBIERNO DEL ESTADO, LAS CUALES TODAS OBTUVIERON SU CEDULA DE REGISTRO EN EL PADRON DE PROVEEDORES											

RESULTADOS		Observaciones
Meta Anual Equivalente	100.000	DURANTE EL CUARTO TRIMESTRE SE REPORTAN 565 PERSONAS FISICAS Y MORALES QUE SOLICITARON SU REGISTRO AL PADRON DE PROVEEDORES DEL GOBIERNO DEL ESTADO, LAS CUALES TODAS OBTUVIERON SU CEDULA DE REGISTRO EN EL PADRON DE PROVEEDORES DEL GOBIERNO DEL ESTADO, YA QUE CUMPLIERON CON TODOS LOS REQUISITOS SOLICITADOS.
Color del Semáforo	VERDE	

SARA AVELAR RIOS
 JEFA DEL DEPTO. DE EJECUCION DE CONTRATACIONES
 Elaboró

ING. ALAN BERNARDO CASTILLEJOS TORRES
 DIRECTOR DE PROCEDIMIENTOS DE CONTRATACIONES
 Revisó

LIC. ANGEL RUBEN MEDINA LLANES
 DIRECTOR GENERAL DE CONTRATACIONES
 Autorizó



GOBIERNO DEL ESTADO DE QUINTANA ROO
 FORMATO EVALUATORIO PROGRAMÁTICO DEL SIPPRES FESIPPRES-01
 INDICADORES

TRIMESTRE		
1	2	3

FECHA	
14/01/2025	

INSTITUCIÓN: 2111106106 - Secretaría de Finanzas y Planeación
PROGRAMA PRESUPUESTARIO: M001 - Administración Responsable de los Recursos
UNIDAD RESPONSABLE: 1106-2316 - Dirección General de Contrataciones
ACTIVIDAD: F.P.C01 A02 - Ejecución de los procedimientos de contratación que permitan contar con bienes y servicios para los Entes Públicos de la Administración Pública Central y Descentralizada.

IDENTIFICACIÓN DEL INDICADOR	
Indicador	C01A02 - Porcentaje de procedimientos de contratación ejecutados

VARIABLES			
NUMERADOR	Número de Procedimientos de contratación ejecutados cada trimestre	Unidad de Medida del Numerador	231 - Procedimiento
DENOMINADOR	Número de Procedimientos de contratación formalizados cada trimestre	Unidad de Medida del Denominador	231 - Procedimiento

METAS											
Línea Base	Año Meta	Meta Programada en el Año	Tipo de Meta	Comportamiento del Indicador hacia la Meta	Tipo de Método	Semaforización					
2023	2024	100.000	ACUMULATIVA PARCIAL (NUMERADOR)	ASCENDENTE	PORCENTAJE	Verde					
Valor:	100.000	100.000				95.000	105.000	94.999	90.000	89.999	105.001

Calendario Programado													
Variable	Enero	Febrero	Marzo	Abril	Mayo	Junio	Julio	Agosto	Septiembre	Octubre	Noviembre	Diciembre	Total
NUMERADOR	0.000	0.000	0.000	0.000	0.000	10.000	0.000	0.000	0.000	0.000	0.000	0.000	16.000
DENOMINADOR	1.000	1.000	1.000	1.000	1.000	16.000	1.000	1.000	1.000	1.000	1.000	1.000	16.000


 SARA AVELAR RIOS
 Jefa del Depto. de Ejecución de Contrataciones


 ING. ALAN BERNARD CASTILLEJOS TORRES
 Director de Procedimientos de Contrataciones


 LIC. ANGEL RUBEN MEDINA LLANES
 Director General de Contrataciones

Elaboró Jefa del DEPTO. DE EJECUCION DE CONTRATACIONES
Revisó Director de PROCEDIMIENTOS DE CONTRATACIONES
Autorizó Director GENERAL DE CONTRATACIONES



**GOBIERNO DEL ESTADO DE QUINTANA ROO
FORMATO EVALUATORIO PROGRAMÁTICO DEL SIPPRES FESIPPRES-01
INDICADORES**



TRIMESTRE		
1	2	3

FECHA	14/01/2025
-------	------------

Variable	Calendario Modificado												Total
	Enero	Febrero	Marzo	Abril	Mayo	Junio	Julio	Agosto	Septiembre	Octubre	Noviembre	Diciembre	
NUMERADOR	0.000	0.000	0.000	0.000	0.000	5.000	0.000	0.000	0.000	0.000	0.000	4.000	9.000
DENOMINADOR	1.000	1.000	1.000	1.000	1.000	9.000	1.000	1.000	1.000	1.000	1.000	9.000	9.000

Variable	Calendario Ejecutado												Total
	Enero	Febrero	Marzo	Abril	Mayo	Junio	Julio	Agosto	Septiembre	Octubre	Noviembre	Diciembre	
NUMERADOR	0.000	0.000	0.000	0.000	0.000	5.000	0.000	0.000	0.000	0.000	0.000	4.000	9.000
DENOMINADOR	1.000	1.000	1.000	1.000	1.000	9.000	1.000	1.000	1.000	1.000	1.000	9.000	9.000

Modificado	AVANCES PROGRAMÁTICOS											
	Trimestral						Acumulado					
	Ejecutado	Nivel de Cumplimiento	Modificado	Ejecutado	Nivel de Cumplimiento	Denominador	Ejecutado	Nivel de Cumplimiento	Modificado	Ejecutado	Nivel de Cumplimiento	Denominador
abs	44.444	%	100.000	abs	%	100.000	abs	%	100.000	abs	%	0.000
												Observaciones
												SE EJECUTARON 4 PROCEDIMIENTOS DE CONTRATACION COMO SE TENIA PROGRAMADO

RESULTADOS		Observaciones
Meta Anual Equivalente	Color del Semáforo	
100.000	VERDE	SE EJECUTARON 4 PROCEDIMIENTOS DE CONTRATACION COMO SE TENIA PROGRAMADO PARA ESTE SEMESTRE

SARA AVELAR RIOS

JEFA DEL DEPTO. DE EJECUCION DE CONTRATACIONES

ING. ALAN BERNARDO CASTILLEJOS TORRES

DIRECTOR DE PROCEDIMIENTOS DE CONTRATACIONES

LIC. ANGEL RUBEN MEDINA LLANES

DIRECTOR GENERAL DE CONTRATACIONES

Elaboró

Revisó

Autorizó



GOBIERNO DEL ESTADO DE QUINTANA ROO
 FORMATO EVALUATORIO PROGRAMÁTICO DEL SIPPRES FESIPPRES-01
 INDICADORES

TRIMESTRE		
1	2	3

FECHA	
14/01/2025	

INDSTITUCIÓN: 2111106106 - Secretaría de Finanzas y Planeación
PROGRAMA PRESUPUESTARIO: M001 - Administración Responsable de los Recursos
UNIDAD RESPONSABLE: 1106-2316 - Dirección General de Contrataciones
ACTIVIDAD: F.P.C01 A03 - Formalización de los contratos derivados de los procedimientos de contratación para el suministro de bienes y servicios para los Entes Públicos de la Administración Pública Central y Descentralizada.

IDENTIFICACIÓN DEL INDICADOR	
Indicador	F.P.C01.A03 - Porcentaje de Contratos firmados

VARIABLES	
NUMERADOR	Número de Contratos firmados cada semestre
DENOMINADOR	Número de Contratos designados cada semestre
Unidad de Medida del Numerador	82 - Contrato
Unidad de Medida del Denominador	82 - Contrato

METAS												
Línea Base	Año Meta	Meta Programada en el Año	Tipo de Meta	Comportamiento del Indicador hacia la Meta	Tipo de Método	Sematforización				Rojo		
						ASCENDENTE	PORCENTAJE	Verde	Amarillo			
Valor:	0.000	2024	100.000	ACUMULATIVA		PORCENTAJE	95.000	105.000	90.000	94.999	89.999	105.001


Variable	Calendario Programado													
	Enero	Febrero	Marzo	Abril	Mayo	Junio	Julio	Agosto	Septiembre	Octubre	Noviembre	Diciembre	Total	
NUMERADOR	0.000	0.000	0.000	0.000	0.000	0.000	0.000	0.000	0.000	0.000	0.000	0.000	0.000	0.000
DENOMINADOR	1.000	1.000	1.000	1.000	1.000	1.000	1.000	1.000	1.000	1.000	1.000	1.000	1.000	0.000

Variable	Calendario Modificado												
	Enero	Febrero	Marzo	Abril	Mayo	Junio	Julio	Agosto	Septiembre	Octubre	Noviembre	Diciembre	Total
NUMERADOR	0.000	0.000	0.000	0.000	0.000	39.000	0.000	0.000	0.000	0.000	0.000	5.000	44.000

SARA AVELAR RIOS
 ING. ALAN BERNARDO CASTILLEJOS TORRES
 LIC. ANGEL RUBEN MEDINA LLANES

JEFA DEL DEPTO. DE EJECUCION DE CONTRATACIONES
 DIRECTOR DE PROCEDIMIENTOS DE CONTRATACIONES
 DIRECTOR GENERAL DE CONTRATACIONES

Elaboró
 Revisó
 Autorizó



GOBIERNO DEL ESTADO DE QUINTANA ROO
 FORMATO EVALUATORIO PROGRAMÁTICO DEL SIPPRES FESIPPRES-01
 INDICADORES



TRIMESTRE		
1	2	3

FECHA	14/01/2025
-------	------------

Variable	Calendario Modificado												
	Enero	Febrero	Marzo	Abril	Mayo	Junio	Julio	Agosto	Septiembre	Octubre	Noviembre	Diciembre	Total
DENOMINADOR	1.000	1.000	1.000	1.000	1.000	39.000	1.000	1.000	1.000	1.000	1.000	5.000	44.000

Variable	Calendario Ejecutado												
	Enero	Febrero	Marzo	Abril	Mayo	Junio	Julio	Agosto	Septiembre	Octubre	Noviembre	Diciembre	Total
NUMERADOR	0.000	0.000	0.000	0.000	0.000	39.000	0.000	0.000	0.000	0.000	0.000	5.000	44.000
DENOMINADOR	1.000	1.000	1.000	1.000	1.000	39.000	1.000	1.000	1.000	1.000	1.000	5.000	44.000

AVANCES PROGRAMÁTICOS										
Variable	Acumulado					VARIACIÓN				
	Trimestral					Trimestral				
Modificado	Ejecutado		Modificado		Ejecutado		Nivel de Cumplimiento		Denominador	
	abs	%	abs	%	abs	%	%	%	%	%
100.000	100.000	100.000	100.000	100.000	100.000	100.000	100.000	100.000	0.000	0.000
Observaciones										
SE FORMALIZARON 5 CONTRATOS DE PARA ESTE SEGUNDO SEMESTRE										

RESULTADOS	
Meta Anual Equivalente	Color del Semáforo
100.000	VERDE
DERIVADO DE LOS PROCEDIMIENTOS DE CONTRATACION EJECUTADOS, SE FORMALIZARON 5 CONTRATOS PARA ESTE SEGUNDO SEMESTRE	
Observaciones	


 SARA AVELAR RIOS


 ING. ALAN BERNARDO CASTILLEJOS TORRES


 LIC. ANGEL RUBEN MEDINA LLANES

JEFA DEL DEPTO. DE EJECUCION DE CONTRATACIONES


DIRECTOR DE PROCEDIMIENTOS DE CONTRATACIONES

DIRECTOR GENERAL DE CONTRATACIONES

Elaboró

Revisó

Autorizó



GOBIERNO DEL ESTADO DE QUINTANA ROO
 FORMATO EVALUATORIO PROGRAMÁTICO DEL SIPPRES FESIPPRES-01
 INDICADORES



TRIMESTRE		
1	2	3

FECHA	
13/01/2025	

INSTITUCIÓN: 2111106106 - Secretaría de Finanzas y Planeación
 PROGRAMA PRESUPUESTARIO: M001 - Administración Responsable de los Recursos
 UNIDAD RESPONSABLE: 1106-2315 - Dirección General de Capital Humano
 COMPONENTE: F.P.C02 - Recursos Humanos Administrados eficazmente

IDENTIFICACIÓN DEL INDICADOR	
Indicador	C02 - Porcentaje de avance de cumplimiento de los indicadores en rango verde de los procesos de la Dirección General de Capital Humano.

VARIABLES	
NUMERADOR	Indicadores concluidos
DENOMINADOR	Indicadores programados
Unidad de Medida del Numerador	141 - Indicador
Unidad de Medida del Denominador	141 - Indicador

METAS										
Año:	Valor:	Línea Base	Año Meta	Meta Programada en el Año	Tipo de Meta	Comportamiento del Indicador hacia la Meta	Semafización			
							Verde	Amarillo	Rojo	
2023	84.000		2024	100.000	ACUMULATIVA PARCIAL (NUMERADOR)	ASCENDENTE	95.000	105.000	94.999	105.001
						PORCENTAJE			90.000	

Calendario Programado													
Variable	Calendario Programado												
	Enero	Febrero	Marzo	Abril	Mayo	Junio	Julio	Agosto	Septiembre	Octubre	Noviembre	Diciembre	Total
NUMERADOR	0.000	0.000	25.000	0.000	0.000	25.000	0.000	0.000	25.000	0.000	0.000	25.000	100.000
DENOMINADOR	1.000	1.000	100.000	1.000	1.000	100.000	1.000	1.000	100.000	1.000	1.000	100.000	100.000

MTRA. ELSA AYDE VARAMILLO GUTIERREZ
 JEFA DE DEPARTAMENTO DE GESTIÓN DE TERCEROS Y SEGURIDAD SOCIAL


LIC. MARIA DEL CARMEN RAMÍREZ SÁNCHEZ
 DIRECTORA GENERAL

LIC. MARIA DEL CARMEN RAMÍREZ SÁNCHEZ
 DIRECTORA GENERAL

Elaboró

Revisó

Autorizó



GOBIERNO DEL ESTADO DE QUINTANA ROO
 FORMATO EVALUATORIO PROGRAMÁTICO DEL SIPRES FESIPRES-01

INDICADORES

TRIMESTRE		
1	2	3

FECHA
13/01/2025

Variable	Calendario Modificado												Total
	Enero	Febrero	Marzo	Abril	Mayo	Junio	Julio	Agosto	Septiembre	Octubre	Noviembre	Diciembre	
NUMERADOR	0.000	0.000	25.000	0.000	0.000	25.000	0.000	0.000	25.000	0.000	0.000	25.000	100.000
DENOMINADOR	1.000	1.000	100.000	1.000	1.000	100.000	1.000	1.000	100.000	1.000	1.000	100.000	100.000

Variable	Calendario Ejecutado												Total
	Enero	Febrero	Marzo	Abril	Mayo	Junio	Julio	Agosto	Septiembre	Octubre	Noviembre	Diciembre	
NUMERADOR	0.000	0.000	20.000	0.000	0.000	12.000	0.000	0.000	25.000	0.000	0.000	25.000	82.000
DENOMINADOR	1.000	1.000	100.000	1.000	1.000	100.000	1.000	1.000	100.000	1.000	1.000	100.000	100.000

AVANCES PROGRAMÁTICOS										VARIACION	
Modificado	abs	%	Trimestral		Acumulado		Trimestral		Denominador	%	
			Ejecutado	Nivel de Cumplimiento	Ejecutado	Nivel de Cumplimiento	Numerador	Denominador			
25.000	25.000	100.000	100.000	100.000	82.000	82.000	82.000	82.000	0.000	0.000	
										Observaciones	

RESULTADOS		Observaciones
Meta Anual Equivalente	100.000	VERDE

MTRA. ELSA AYDE JARAMILLO GUTIERREZ

JEFA DE DEPARTAMENTO DE GESTIÓN DE TERCEROS Y SEGURIDAD SOCIAL

Elaboró

LIC. MARÍA DEL CARMEN RAMÍREZ SÁNCHEZ


DIRECTORA GENERAL

Revisó

LIC. MARÍA DEL CARMEN RAMÍREZ SÁNCHEZ

DIRECTORA GENERAL

Autorizó





GOBIERNO DEL ESTADO DE QUINTANA ROO
FORMATO EVALUATORIO PROGRAMÁTICO DEL SIPRES FESIPRES-01
INDICADORES

TRIMESTRE		
1	2	3

FECHA
10/01/2025

INSTITUCIÓN: 2111106106 - Secretaría de Finanzas y Planeación
PROGRAMA PRESUPUESTARIO: M001 - Administración Responsable de los Recursos
UNIDAD RESPONSABLE: 1106-3458 - Dirección de Administración de Recursos Humanos
ACTIVIDAD: F.P.C02.A01 - Dictaminación de las estructuras organizacionales de la Administración Pública Central y Entidades

IDENTIFICACIÓN DEL INDICADOR

Indicador	C02A01 - Porcentaje de Estructuras Dictaminadas	
-----------	---	--

VARIABLES

NUMERADOR	Dictámenes de estructuras orgánicas dictaminadas trimestralmente	Unidad de Medida del Numerador	99 - Dictamen
DENOMINADOR	Dictámenes de estructuras orgánicas emitidos trimestralmente	Unidad de Medida del Denominador	99 - Dictamen

METAS

Año:	2023	100.000	2024	100.000	Meta Programada en el Año	ACUMULATIVA PARCIAL (NUMERADOR)	ASCENDENTE	PORCENTAJE	Comportamiento del Indicador hacia la Meta			Sematización		
									Tipo de Meta	Tipo de Método	Verde	Amarillo	Rojo	
Valor:					100.000	(NUMERADOR)	ASCENDENTE	PORCENTAJE	95.000	105.000	90.000	94.999	89.999	105.001

Calendario Programado

Variable	Enero	Febrero	Marzo	Abril	Mayo	Junio	Julio	Agosto	Septiembre	Octubre	Noviembre	Diciembre	Total
NUMERADOR	0.000	0.000	30.000	0.000	0.000	25.000	0.000	0.000	25.000	0.000	0.000	0.000	80.000
DENOMINADOR	1.000	1.000	80.000	1.000	1.000	80.000	1.000	1.000	80.000	1.000	1.000	1.000	80.000

MTRA. ELSA AYDE JARAMILLO GUTIERREZ
JEFA DE DEPARTAMENTO DE GESTION DE TERCEROS Y SEGURIDAD SOCIAL

MTRA. ERIKA DAVIDA VAZQUEZ CALDERON
DIRECTORA DE ADMINISTRACION DE RECURSOS HUMANOS

MTRA. ERIKA DAVIDA VAZQUEZ CALDERON
DIRECTORA DE ADMINISTRACION DE RECURSOS HUMANOS

Elaboró

Revisó

Autorizó



GOBIERNO DEL ESTADO DE QUINTANA ROO
 FORMATO EVALUATORIO PROGRAMÁTICO DEL SIPRES FESIPRES-01
 INDICADORES



TRIMESTRE		
1	2	3

FECHA	
10/01/2025	

Variable	Calendario Modificado												Total
	Enero	Febrero	Marzo	Abril	Mayo	Junio	Julio	Agosto	Septiembre	Octubre	Noviembre	Diciembre	
NUMERADOR	0.000	0.000	30.000	0.000	0.000	25.000	0.000	0.000	25.000	0.000	0.000	0.000	80.000
DENOMINADOR	1.000	1.000	80.000	1.000	1.000	80.000	1.000	1.000	80.000	1.000	1.000	1.000	80.000

Variable	Calendario Ejecutado												Total
	Enero	Febrero	Marzo	Abril	Mayo	Junio	Julio	Agosto	Septiembre	Octubre	Noviembre	Diciembre	
NUMERADOR	0.000	0.000	4.000	0.000	0.000	14.000	0.000	0.000	25.000	0.000	0.000	0.000	43.000
DENOMINADOR	1.000	1.000	80.000	1.000	1.000	80.000	1.000	1.000	80.000	1.000	1.000	1.000	80.000


AVANCES PROGRAMÁTICOS										VARIACION	
Modificado	Trimestral				Acumulado				Trimestral		Observaciones
	Ejecutado	Nivel de Cumplimiento	Modificado	Ejecutado	Nivel de Cumplimiento	Modificado	Ejecutado	Nivel de Cumplimiento	Numerador	Denominador	
abs	0.000	%	abs	abs	%	abs	abs	%	%	%	
0.000	0.000	0.000	0.000	0.000	0.000	0.000	0.000	0.000	0.000	0.000	0.000

RESULTADOS		Observaciones
Meta Anual Equivalente	Color del Semáforo	
0.000	SIN META	

MTRA. ELSA AYDE JARAMILLO GUTIERREZ
 JEFA DE DEPARTAMENTO DE GESTION DE TERCEROS Y SEGURIDAD SOCIAL
 Elaboró

MTRA. ERIKA DALLIA MUÑOZ CALDERON
 DIRECTORA DE ADMINISTRACION DE RECURSOS HUMANOS
 Revisó

MTRA. ERIKA DALLIA MUÑOZ CALDERON
 DIRECTORA DE ADMINISTRACION DE RECURSOS HUMANOS
 Autorizó



GOBIERNO DEL ESTADO DE QUINTANA ROO
FORMATO EVALUATORIO PROGRAMÁTICO DEL SIPPRES FESIPPRES-01
INDICADORES

TRIMESTRE		
1	2	3



FECHA
10/01/2025

INSTITUCIÓN: 2111106106 - Secretaría de Finanzas y Planeación
PROGRAMA PRESUPUESTARIO: MD01 - Administración Responsable de los Recursos
UNIDAD RESPONSABLE: 1106-3458 - Dirección de Administración de Recursos Humanos
ACTIVIDAD: F.P. CO2.A02 - Ejecución del ingreso del personal a través del Servicio Público de Carrera de la Administración Pública Central.

IDENTIFICACIÓN DEL INDICADOR	
Indicador	CO2A02 - Porcentaje de Ingreso de Personal
VARIABLES	
NUMERADOR	Plazas ocupadas
DENOMINADOR	Plazas vacantes
Unidad de Medida del Numerador	222 - Plaza
Unidad de Medida del Denominador	222 - Plaza

METAS							
Año:	Valor:	Tipo de Meta	Comportamiento del Indicador hacia la Meta				
				ACUMULATIVA PARCIAL (NUMERADOR)	ASCENDENTE	PORCENTAJE	Tipo de Método
2023	100.000	100.000	100.000	100.000	105.000	95.000	Verde
						90.000	Amarillo
						89.999	Rojo
						105.001	

Variable	Calendario Programado												
	Enero	Febrero	Marzo	Abril	Mayo	Junio	Julio	Agosto	Septiembre	Octubre	Noviembre	Diciembre	Total
NUMERADOR	0.000	0.000	30.000	0.000	0.000	25.000	0.000	0.000	25.000	0.000	0.000	0.000	80.000
DENOMINADOR	1.000	1.000	80.000	1.000	1.000	80.000	1.000	1.000	80.000	1.000	1.000	1.000	80.000

Elaboró  **Revisó** 

MITRA. ERIKA DALILA VAZQUEZ CALDERON
 DIRECTORA DE ADMINISTRACIÓN DE RECURSOS HUMANOS

MITRA. ERIKA DALILA VAZQUEZ CALDERON
 DIRECTORA DE ADMINISTRACIÓN DE RECURSOS HUMANOS

Autorizó

GOBIERNO DEL ESTADO DE QUINTANA ROO
 FORMATO EVALUATORIO PROGRAMÁTICO DEL SIPRES FESIPRES-01
 INDICADORES



TRIMESTRE		
1	2	3

FECHA
10/01/2025

Variable	Calendario Modificado												Total
	Enero	Febrero	Marzo	Abril	Mayo	Junio	Julio	Agosto	Septiembre	Octubre	Noviembre	Diciembre	
NUMERADOR	0.000	0.000	30.000	0.000	0.000	25.000	0.000	0.000	25.000	0.000	0.000	0.000	80.000
DENOMINADOR	1.000	1.000	80.000	1.000	1.000	80.000	1.000	1.000	80.000	1.000	1.000	1.000	80.000

Variable	Calendario Ejecutado												Total
	Enero	Febrero	Marzo	Abril	Mayo	Junio	Julio	Agosto	Septiembre	Octubre	Noviembre	Diciembre	
NUMERADOR	0.000	0.000	30.000	0.000	0.000	25.000	0.000	0.000	25.000	0.000	0.000	0.000	80.000
DENOMINADOR	1.000	1.000	80.000	1.000	1.000	80.000	1.000	1.000	80.000	1.000	1.000	1.000	80.000

AVANCES PROGRAMATICOS										VARIACION			
Modificado	Trimestral					Acumulado					Trimestral		Observaciones
	Ejecutado	Nivel de Cumplimiento	Modificado		Ejecutado	Nivel de Cumplimiento	Modificado		Numerador	Denominador			
abs	abs	%	abs	%	abs	%	abs	%	%	%			
0.000	0.000	0.000	0.000	0.000	0.000	0.000	0.000	0.000	0.000	0.000	0.000	0.000	

RESULTADOS	
Meta Anual Equivalente	Color del Semáforo
0.000	SIN META
Observaciones	

MTRA. ELSA ANDE JARAMILLO GUTIERREZ

MTRA. ERIKA DALILA VAZQUEZ CALDERON

MTRA. ERIKA DALILA VAZQUEZ CALDERON

Jefa de Departamento de Gestión de Terceros y Seguridad Social


Directora de Administración de Recursos Humanos

Directora de Administración de Recursos Humanos

Elaboró

Revisó

Autorizó



GOBIERNO DEL ESTADO DE QUINTANA ROO
 FORMATO EVALUATORIO PROGRAMÁTICO DEL SIPPRES FESIPPRES-01
 INDICADORES



TRIMESTRE			FECHA
1	2	3	10/01/2025

INSTITUCIÓN: 2111106106 - Secretaría de Finanzas y Planeación
PROGRAMA PRESUPUESTARIO: M001 - Administración Responsable de los Recursos
UNIDAD RESPONSABLE: 1106-3458 - Dirección de Administración de Recursos Humanos
ACTIVIDAD: F.P.C02.A03 - Otorgamiento de prestaciones económicas a las personas trabajadoras de la Administración Pública Central.

IDENTIFICACIÓN DEL INDICADOR	
Indicador	C02A03 - Porcentaje de Prestaciones Otorgadas

VARIABLES	
NUMERADOR	Prestaciones otorgadas trimestralmente
DENOMINADOR	Prestaciones solicitadas trimestralmente
Unidad de Medida del Numerador	355 - Prestación (es)
Unidad de Medida del Denominador	355 - Prestación (es)


METAS			
Línea Base	Año Meta	Meta Programada en el Año	Tipo de Meta
2023	2024	100.000	ACUMULATIVA PARCIAL (NUMERADOR)
Valor:	100.000	100.000	100.000
			100.000
			105.001
			94.999
			89.999
			105.001

Calendario Programado													
Variable	Enero	Febrero	Marzo	Abril	Mayo	Junio	Julio	Agosto	Septiembre	Octubre	Noviembre	Diciembre	Total
NUMERADOR	0.000	0.000	30.000	0.000	0.000	25.000	0.000	0.000	25.000	0.000	0.000	0.000	80.000
DENOMINADOR	1.000	1.000	80.000	1.000	1.000	80.000	1.000	1.000	80.000	1.000	1.000	1.000	80.000

MTRA. ELSA AYDE JARAMILLO GÚTIERREZ
 MTRA. ERIKA VALERIA VAZQUEZ CALDERON
 MTRA. ERIKA VALERIA VAZQUEZ CALDERON

JEFA DE DEPARTAMENTO DE GESTIÓN DE TERCEROS Y SEGURIDAD SOCIAL
 DIRECTORA DE ADMINISTRACIÓN DE RECURSOS HUMANOS
 DIRECTORA DE ADMINISTRACIÓN DE RECURSOS HUMANOS

Elaboró **Revisó** Autorizó



GOBIERNO DEL ESTADO DE QUINTANA ROO
 FORMATO EVALUATORIO PROGRAMÁTICO DEL SIPRES FESIPRES-01
 INDICADORES



TRIMESTRE		
1	2	3

FECHA
10/01/2025

Variable	Calendario Modificado												
	Enero	Febrero	Marzo	Abril	Mayo	Junio	Julio	Agosto	Septiembre	Octubre	Noviembre	Diciembre	Total
NUMERADOR	0.000	0.000	30.000	0.000	0.000	25.000	0.000	0.000	25.000	0.000	0.000	0.000	80.000
DENOMINADOR	1.000	1.000	80.000	1.000	1.000	80.000	1.000	1.000	80.000	1.000	1.000	1.000	80.000

Variable	Calendario Ejecutado												
	Enero	Febrero	Marzo	Abril	Mayo	Junio	Julio	Agosto	Septiembre	Octubre	Noviembre	Diciembre	Total
NUMERADOR	0.000	0.000	56.000	0.000	0.000	77.000	0.000	0.000	24.000	0.000	0.000	0.000	157.000
DENOMINADOR	1.000	1.000	80.000	1.000	1.000	80.000	1.000	1.000	80.000	1.000	1.000	1.000	80.000

AVANCES PROGRAMÁTICOS										VARIACION			
Modificado	abs	%	Trimestral		Acumulado		Ejecutado		Nivel de Cumplimiento		Numerador	Denominador	%
			abs	%	abs	%	abs	%	abs	%			
0.000	0.000	0.000	0.000	0.000	0.000	0.000	0.000	0.000	0.000	0.000	0.000	0.000	0.000
Observaciones													

RESULTADOS	
Meta Anual Equivalente	Color del Semáforo
0.000	SIN META
Observaciones	

[Signature]
 MTRA. ELSA AYDE JARAMILLO GUTIERREZ
 JEFA DE DEPARTAMENTO DE GESTION DE TERCEROS Y SEGURIDAD SOCIAL

[Signature]
 MTRA. ERIK DALLILA VAZQUEZ CALDERON
 DIRECTORA DE ADMINISTRACIÓN DE RECURSOS HUMANOS

[Signature]
 MTRA. ERIK DALLILA VAZQUEZ CALDERON
 DIRECTORA DE ADMINISTRACIÓN DE RECURSOS HUMANOS

Elaboró

Revisó

Autorizó



GOBIERNO DEL ESTADO DE QUINTANA ROO
 FORMATO EVALUATORIO PROGRAMÁTICO DELSIPPRES FESIPPRES-01
 INDICADORES

TRIMESTRE		
1	2	3

FECHA	
10/01/2025	

INSTITUCIÓN: 2111106106 - Secretaría de Finanzas y Planeación
 PROGRAMA PRESUPUESTARIO: M001 - Administración Responsable de los Recursos
 UNIDAD RESPONSABLE: 1106-3457 - Dirección de Servicio Público de Carrera
 ACTIVIDAD: F.P. C02.A04 - Profesionalización de las personas servidoras públicas de la Administración Pública Central

Indicador		C02A04 - Profesionalización de las personas servidoras públicas de la Administración Pública Estatal	
NUMERADOR	Número de participaciones de capacitación en la administración pública central registradas trimestralmente en el 2024	Unidad de Medida del Numerador	207 - Participante
DENOMINADOR	Número de participaciones de capacitación en la administración pública central programadas trimestralmente en el 2024	Unidad de Medida del Denominador	207 - Participante

Linea Base		Año Meta	Meta Programada en el Año	Tipo de Meta	Comportamiento del Indicador hacia la Meta	Tipo de Método	Sematforización					
Año:	2023						Verde	Amatillo	Rojó			
Valor:	90.000	2024	97.985	ACUMULATIVA	ASCENDENTE	PORCENTAJE	93.086	102.884	88.187	83.085	88.186	102.885

Variable	Calendario Programado												
	Enero	Febrero	Marzo	Abril	Mayo	Junio	Julio	Agosto	Septiembre	Octubre	Noviembre	Diciembre	Total
NUMERADOR	0.000	0.000	6.569.000	0.000	0.000	6.293.000	0.000	0.000	3.555.000	0.000	0.000	1.862.000	18.279.000
DENOMINADOR	1.000	1.000	7.299.000	1.000	1.000	6.993.000	1.000	1.000	3.951.000	1.000	1.000	2.067.000	20.310.000

Variable	Calendario Modificado												
	Enero	Febrero	Marzo	Abril	Mayo	Junio	Julio	Agosto	Septiembre	Octubre	Noviembre	Diciembre	Total
NUMERADOR	0.000	0.000	6.569.000	0.000	0.000	6.993.000	0.000	0.000	9.000.000	0.000	0.000	13.000.000	35.499.000

[Firma]
 MPA. SUSANA RUBI SALA CORONADO
 SUPERVISORA

[Firma]
 C. MARIANA GÓMEZ SOLÍS
 DIRECTORA DE SERVICIO PÚBLICO DE CARRERA

[Firma]
 C. MARIANA GÓMEZ SOLÍS
 DIRECTORA DE SERVICIO PÚBLICO DE CARRERA

Elaboró

Revisó

Autorizó




	TRIMESTRE
1	2
3	


FECHA	10/01/2025
-------	------------


Variable	Calendario Modificado												Total
	Enero	Febrero	Marzo	Abril	Mayo	Junio	Julio	Agosto	Septiembre	Octubre	Noviembre	Diciembre	
DENOMINADOR	1.000	1.000	7.299.000	1.000	1.000	6.930.000	1.000	1.000	9.000.000	1.000	1.000	13.000.000	36.229.000
NUMERADOR	0.000	3.316.000	3.564.000	5.136.000	1.794.000	0.000	2.807.000	6.193.000	0.000	0.000	0.000	13.532.000	36.342.000
DENOMINADOR	1.000	1.000	7.299.000	5.136.000	1.794.000	1.000	2.807.000	6.193.000	1.000	1.000	1.000	13.000.000	36.230.000

Variable	Calendario Ejecutado						Acumulado						Trimestral	
	Enero	Febrero	Marzo	Abril	Mayo	Junio	Julio	Agosto	Septiembre	Octubre	Noviembre	Diciembre	Total	Total
DENOMINADOR	1.000	1.000	7.299.000	1.000	1.000	6.930.000	1.000	1.000	9.000.000	1.000	1.000	13.000.000	36.229.000	36.229.000
NUMERADOR	0.000	3.316.000	3.564.000	5.136.000	1.794.000	0.000	2.807.000	6.193.000	0.000	0.000	0.000	13.532.000	36.342.000	36.342.000
DENOMINADOR	1.000	1.000	7.299.000	5.136.000	1.794.000	1.000	2.807.000	6.193.000	1.000	1.000	1.000	13.000.000	36.230.000	36.230.000

AVANCES PROGRAMÁTICOS														
Variable	Trimestral			Acumulado			Trimestral		Observaciones					
	Ejecutado	Nivel de Cumplimiento	Medio de Verificación	Ejecutado	Nivel de Cumplimiento	Medio de Verificación	Observaciones	Observaciones	Observaciones					
Modificado	abs	%	abs	%	abs	%	abs	%	abs	%	abs	%	abs	%
abs	100.000	104.092	104.092	97.985	100.000	100.309	102.372	102.372	102.372	4.092	0.000	0.000	0.000	0.000


 MTRA. SUSANA RUBI SALAZAR CORONADO
 SUPERVISORA
 Elaboró


 C. MARIANA GÓMEZ SOLÍS
 DIRECTORA DE SERVICIO PÚBLICO DE CARRERA
 Revisó


 C. MARIANA GÓMEZ SOLÍS
 DIRECTORA DE SERVICIO PÚBLICO DE CARRERA
 Autorizó



GOBIERNO DEL ESTADO DE QUINTANA ROO
 FORMATO EVALUATORIO PROGRAMÁTICO DEL SIPPRES FESIPPRES-01

INDICADORES

TRIMESTRE		
1	2	3

FECHA	13/01/2025
-------	------------

INSTITUCIÓN: 2111106106 - Secretaría de Finanzas y Planeación
 PROGRAMA PRESUPUESTARIO: M001 - Administración Responsable de los Recursos
 UNIDAD RESPONSABLE: 1106-3458 - Dirección de Administración de Recursos Humanos
 ACTIVIDAD: F.P.C02.A05 - Gestión de las actividades atendidas en materia de Seguridad, Higiene y Bienestar de las personas servidoras publicas de la Administración Pública Central.

IDENTIFICACIÓN DEL INDICADOR

Indicador: C02A05 - Porcentaje de Avance Trimestral en la gestión de Trámites realizados ante el ISSSTE sobre posibles riesgos de trabajo

VARIABLES


NUMERADOR	Porcentaje de riesgos de trabajo dictaminados ante el ISSSTE sobre posibles riesgos de trabajo al trimestre	Unidad de Medida del Numerador	276 - Trámite
DENOMINADOR	Porcentaje de tramites realizados ante el ISSSTE sobre posibles riesgos de trabajo	Unidad de Medida del Denominador	276 - Trámite


METAS


Línea Base	Año Meta	Meta Programada en el Año	Tipo de Meta	Comportamiento del Indicador hacia la Meta	Tipo de Método	Sematización		
						Verde	Amarillo	Rojo
Año: 2023	100.000	100.000	ACUMULATIVA PARCIAL (NUMERADOR)	ASCENDENTE	PORCENTAJE	95.000	105.000	99.999
Valor:	100.000	2024				95.000	105.000	99.999

Calendario Programado

Variable	Enero	Febrero	Marzo	Abril	Mayo	Junio	Julio	Agosto	Septiembre	Octubre	Noviembre	Diciembre	Total
NUMERADOR	0.000	0.000	25.000	0.000	0.000	20.000	0.000	0.000	20.000	0.000	0.000	15.000	80.000
DENOMINADOR	1.000	1.000	80.000	1.000	1.000	80.000	1.000	1.000	80.000	1.000	1.000	80.000	80.000

Elaboró: 
 MTRA. ELSA AYDE JARAMILLO GUTIERREZ

Revisó: 
 MTRA. ERIKA DALILA VAZQUEZ CALDERON

Autorizó: 
 DIRECTORA DE ADMINISTRACIÓN DE RECURSOS HUMANOS

JEFE DE DEPARTAMENTO DE GESTION DE TERCEROS Y SEGURIDAD SOCIAL

DIRECTORA DE ADMINISTRACIÓN DE RECURSOS HUMANOS

Elaboró

Revisó

Autorizó



GOBIERNO DEL ESTADO DE QUINTANA ROO
 FORMATO EVALUATORIO PROGRAMÁTICO DEL SIPPRES FESIPPRES-01
 INDICADORES



TRIMESTRE		
1	2	3

FECHA	
13/01/2025	

Variable	Calendario Modificado												Total
	Enero	Febrero	Marzo	Abril	Mayo	Junio	Julio	Agosto	Septiembre	Octubre	Noviembre	Diciembre	
NUMERADOR	0.000	0.000	25.000	0.000	0.000	20.000	0.000	0.000	20.000	0.000	0.000	15.000	80.000
DENOMINADOR	1.000	1.000	80.000	1.000	1.000	80.000	1.000	1.000	80.000	1.000	1.000	80.000	80.000

Variable	Calendario Ejecutado												Total
	Enero	Febrero	Marzo	Abril	Mayo	Junio	Julio	Agosto	Septiembre	Octubre	Noviembre	Diciembre	
NUMERADOR	0.000	0.000	8.000	0.000	0.000	20.000	0.000	0.000	20.000	0.000	0.000	15.000	63.000
DENOMINADOR	1.000	1.000	80.000	1.000	1.000	80.000	1.000	1.000	80.000	1.000	1.000	80.000	80.000

AVANCES PROGRAMÁTICOS										VARIACIÓN		
Modificado	Trimestral	Acumulado						Trimestral				
		Ejecutado	Nivel de Cumplimiento	Modificado	Ejecutado	Nivel de Cumplimiento	Denominador	Numerador	Denominador			
abs	abs	%	abs	%	abs	%	%	%	%			
18.750	18.750	100.000	100.000	100.000	78.750	78.750	78.750	0.000	0.000	0.000		
										Observaciones		

RESULTADOS	
Meta Anual Equivalente	Color del Semáforo
100.000	VERDE
Observaciones	

MTRA. ELSA AYDE JARAMILLO GUTIERREZ

MTRA. ERIKA DANIELA VAZQUEZ CALDERON

MTRA. ERIKA DANIELA VAZQUEZ CALDERON

JEFE DE DEPARTAMENTO DE GESTION DE TERCEROS Y SEGURIDAD SOCIAL

DIRECTORA DE ADMINISTRACIÓN DE RECURSOS HUMANOS

DIRECTORA DE ADMINISTRACIÓN DE RECURSOS HUMANOS

Elaboró

Revisó

Autorizó



**GOBIERNO DEL ESTADO DE QUINTANA ROO
FORMATO EVALUATORIO PROGRAMÁTICO DEL SIPRES FESIPRES-01
INDICADORES**

TRIMESTRE		
1	2	3

FECHA
10/01/2025

INSTITUCIÓN: 2111106106 - Secretaría de Finanzas y Planeación
PROGRAMA PRESUPUESTARIO: M001 - Administración Responsable de los Recursos
UNIDAD RESPONSABLE: 1106-3461 - Dirección de Administración de Bienes y Servicios
COMPONENTE: F.P.C03 - Bienes y Servicios Administrados oportunamente

IDENTIFICACIÓN DEL INDICADOR	
Indicador	C03 - Porcentaje de avance semestral del número de Entes Públicos verificados y atendidos.

VARIABLES			
NUMERADOR	Número de Entes Públicos verificados y atendidos	Unidad de Medida del Numerador	116 - Ente Público
DENOMINADOR	Número total de Entes Públicos de la Administración Pública Central	Unidad de Medida del Denominador	116 - Ente Público

METAS											
Línea Base	Año Meta	Meta Programada en el Año	Tipo de Meta	Comportamiento del Indicador hacia la Meta	Tipo de Método	Semafización					
						Verde	Amarillo	Rojo			
90.000	2024	94.286	ACUMULATIVA PARCIAL (NUMERADOR)	ASCENDENTE	PORCENTAJE	89.571	99.000	84.857	89.570	84.856	99.001

Variable	Calendario Programado													
	Enero	Febrero	Marzo	Abril	Mayo	Junio	Julio	Agosto	Septiembre	Octubre	Noviembre	Diciembre	Total	
NUMERADOR	0.000	0.000	0.000	0.000	0.000	25.000	0.000	0.000	0.000	0.000	0.000	0.000	8.000	33.000
DENOMINADOR	1.000	1.000	1.000	1.000	1.000	35.000	1.000	1.000	1.000	1.000	1.000	1.000	35.000	35.000

[Firma]
C. DALIA MARGARITA ESCOBAR ESCAMILLA
 ANALISTA EJECUTIVA


[Firma]
M.A.P. NORMAN ALEJANDRO ELIAS ANGULO
 DIRECTOR DE ADMINISTRACION DE BIENES Y SERVICIOS

[Firma]
M.A.P. NORMAN ALEJANDRO ELIAS ANGULO
 DIRECTOR DE ADMINISTRACION DE BIENES Y SERVICIOS

Elaboró

Revisó

Autorizó





TRIMESTRE
1
2
3

FECHA
10/01/2025

Variable	Calendario Modificado												
	Enero	Febrero	Marzo	Abril	Mayo	Junio	Julio	Agosto	Septiembre	Octubre	Noviembre	Diciembre	Total
NUMERADOR	0,000	0,000	0,000	0,000	0,000	25,000	0,000	0,000	0,000	0,000	0,000	8,000	33,000
DENOMINADOR	1,000	1,000	1,000	1,000	1,000	35,000	1,000	1,000	1,000	1,000	1,000	35,000	35,000

Variable	Calendario Ejecutado												
	Enero	Febrero	Marzo	Abril	Mayo	Junio	Julio	Agosto	Septiembre	Octubre	Noviembre	Diciembre	Total
NUMERADOR	0,000	0,000	0,000	0,000	0,000	25,000	0,000	0,000	0,000	0,000	0,000	8,000	33,000
DENOMINADOR	1,000	1,000	1,000	1,000	1,000	35,000	1,000	1,000	1,000	1,000	1,000	35,000	35,000

Modificado	Trimestral			Acumulado			Trimestral		
	Ejecutado	Nivel de Cumplimiento	Modificado	Ejecutado	Nivel de Cumplimiento	Numerador	Denominador	Observaciones	
abs	abs	%	%	abs	%	%	%		
22.857	22.857	100.000	94.286	94.286	100.000	0.000	0.000	No existe variación, para este semestre se verificaron y atendieron 8 Entes Públicos de manera satisfactoria, lo cual representa el 100% de cumplimiento respecto a la meta programada	

Meta Anual Equivalente	Color del Semáforo	Observaciones
94,286	VERDE	Para este semestre se verificaron y atendieron 8 Entes Públicos de manera satisfactoria, lo cual representa el 100% de cumplimiento respecto a la meta programada.

C. DALIA MARGARITA ESCAMILLA
ANALISTA EJECUTIVA
Elaboró

M.A.P. NORMAN ALEJANDRO ELIAS ANGULO
DIRECTOR DE ADMINISTRACIÓN DE BIENES Y SERVICIOS
Revisó

M.A.P. NORMAN ALEJANDRO ELIAS ANGULO
DIRECTOR DE ADMINISTRACIÓN DE BIENES Y SERVICIOS
Autorizó



GOBIERNO DEL ESTADO DE QUINTANA ROO
 FORMATO EVALUATORIO PROGRAMÁTICO DEL SIPRES FESIPRES-01
 INDICADORES

TRIMESTRE		
1	2	3

FECHA	
08/01/2025	

INSTITUCIÓN: 2111106106 - Secretaría de Finanzas y Planeación
 PROGRAMA PRESUPUESTARIO: M001 - Administración Responsable de los Recursos
 UNIDAD RESPONSABLE: 1106-3461 - Dirección de Administración de Bienes y Servicios
 ACTIVIDAD: F.P. C03-A01 - Elaboración de los contratos de arrendamientos de bienes inmuebles de la Administración Pública Central.

IDENTIFICACIÓN DEL INDICADOR	
Indicador	C03A01 - Tasa de Variación de Arrendamientos de Inmuebles Nuevos y Renovados en el Ejercicio
VARIABLES	
NUMERADOR	Número de contratos de arrendamiento de inmuebles formalizados trimestralmente durante el ejercicio 2024 82 - Contrato
DENOMINADOR	Número de contratos de arrendamiento de inmuebles formalizados trimestralmente durante el ejercicio 2023 82 - Contrato


Linea Base		Año Meta	Meta Programada	Tipo de Meta	Comportamiento del Indicador hacia la Meta	Tipo de Método	Sematización						
Año:	2023						Verde	Amarillo	Rojo				
Valor:	0.000	2024	0.000	ACUMULATIVA	ASCENDENTE	TASA DE VARIACION	0.000	0.000	0.000	0.000	0.000	0.000	

Variable	Calendario Programado												
	Enero	Febrero	Marzo	Abril	Mayo	Junio	Julio	Agosto	Septiembre	Octubre	Noviembre	Diciembre	Total
NUMERADOR	0.000	0.000	75.000	0.000	0.000	22.000	0.000	0.000	6.000	0.000	0.000	0.000	103.000
DENOMINADOR	1.000	1.000	75.000	1.000	1.000	22.000	1.000	1.000	6.000	1.000	1.000	1.000	103.000

C. DIEGO NAVIERO ZULICHAN
 JEFE DE DEPARTAMENTO DE ARRENDAMIENTO DE INMUEBLES
 Elaboró

M.A.P. NORMAN ALEJANDRO ELIAS ANGULO
 DIRECTOR DE ADMINISTRACION DE BIENES Y SERVICIOS
 Revisó

M.A.P. NORMAN ALEJANDRO ELIAS ANGULO
 DIRECTOR DE ADMINISTRACION DE BIENES Y SERVICIOS
 Autorizó



GOBIERNO DEL ESTADO DE QUINTANA ROO
 FORMATO EVALUATORIO PROGRAMÁTICO DEL SIPRES FESIPRES-01
 INDICADORES

TRIMESTRE		
1	2	3

FECHA
08/01/2025

Variable	Calendario Modificado												
	Enero	Febrero	Marzo	Abril	Mayo	Junio	Julio	Agosto	Septiembre	Octubre	Noviembre	Diciembre	Total
NUMERADOR	0.000	0.000	75.000	0.000	0.000	22.000	0.000	0.000	6.000	0.000	0.000	0.000	103.000
DENOMINADOR	1.000	1.000	75.000	1.000	1.000	22.000	1.000	1.000	6.000	1.000	1.000	1.000	103.000

Variable	Calendario Ejecutado												
	Enero	Febrero	Marzo	Abril	Mayo	Junio	Julio	Agosto	Septiembre	Octubre	Noviembre	Diciembre	Total
NUMERADOR	0.000	0.000	79.000	0.000	0.000	22.000	0.000	0.000	10.000	0.000	0.000	0.000	111.000
DENOMINADOR	1.000	1.000	75.000	1.000	1.000	22.000	1.000	1.000	6.000	1.000	1.000	1.000	103.000

Modificado	Trimestral			Acumulado			Trimestral		
	Ejecutado	Nivel de Cumplimiento	Modificado	Ejecutado	Nivel de Cumplimiento	Numerador	Denominador	Observaciones	
abs	abs	%	abs	%	abs	%	%		
0.000	0.000	0.000	0.000	0.000	0.000	0.000	0.000	0.000	

RESULTADOS
 Observaciones

C. DIEGO JAVIER DZUL CHAN
 JEFE DE DEPARTAMENTO DE ARRENDAMIENTO DE INMUEBLES
 Elaboró

M.A.P. NORMAN ALEJANDRO ELIAS ANGULO
 DIRECTOR DE ADMINISTRACION DE BIENES Y SERVICIOS
 Revisó

M.A.P. NORMAN ALEJANDRO ELIAS ANGULO
 DIRECTOR DE ADMINISTRACION DE BIENES Y SERVICIOS
 Autorizó

GOBIERNO DEL ESTADO DE QUINTANA ROO
FORMATO EVALUATORIO PROGRAMÁTICO DEL SIPRES FESIPRES-01
INDICADORES

TRIMESTRE		
1	2	3
FECHA		
13/01/2025		

INSTITUCIÓN: 2111106106 - Secretaría de Finanzas y Planeación
PROGRAMA PRESUPUESTARIO: M001 - Administración Responsable de los Recursos
UNIDAD RESPONSABLE: 1106-3461 - Dirección de Administración de Bienes y Servicios
ACTIVIDAD: F.P.C03.A02 - Verificación física de los inventarios de los bienes muebles propiedad de la Administración Pública Central.

IDENTIFICACIÓN DEL INDICADOR	
Indicador	C03A02 - Porcentaje de avance trimestral en la verificación física de los bienes muebles propiedad de la Administración Pública Central.

VARIABLES	
NUMERADOR	Número de bienes muebles verificados. 356 - Bien (es)
DENOMINADOR	Total de bienes muebles registrados en el inventario. 356 - Bien (es)

METAS												
Año:	Valor:	Línea Base	Año Meta	Meta Programada en el Año	Tipo de Meta	Comportamiento del Indicador hacia la Meta	Sematización					
							Verde	Amarillo	Rojo			
2023	95.000	2024	95.002	ACUMULATIVA PARCIAL (NUMERADOR)	ASCENDENTE	PORCENTAJE	90.252	99.752	85.502	90.251	85.501	99.763

Variable	Calendario Programado												
	Enero	Febrero	Marzo	Abril	Mayo	Junio	Julio	Agosto	Septiembre	Octubre	Noviembre	Diciembre	Total
NUMERADOR	0.000	0.000	17,097.000	0.000	0.000	22,555.000	0.000	0.000	0.000	0.000	0.000	0.000	39,652.000
DENOMINADOR	1.000	1.000	41,738.000	1.000	1.000	41,738.000	1.000	1.000	1.000	1.000	1.000	1.000	41,738.000

MITO. OSCAR ENRIQUE DE LUNA REYES
 SUBDIRECTOR DE INVENTARIOS
 Elabora

M.A.P. NORMAN ALEJANDRO ELIAS ANGULO
 DIRECTOR DE ADMINISTRACION DE BIENES Y SERVICIOS
 Revisó

M.A.P. NORMAN ALEJANDRO ELIAS ANGULO
 DIRECTOR DE ADMINISTRACION DE BIENES Y SERVICIOS
 Autorizó





GOBIERNO DEL ESTADO DE QUINTANA ROO
FORMATO EVALUATORIO PROGRAMÁTICO DEL SIPRES FESIPRES-01
INDICADORES

TRIMESTRE	1	2	3

FECHA
13/01/2025

Variable	Calendario Modificado												Total
	Enero	Febrero	Marzo	Abril	Mayo	Junio	Julio	Agosto	Septiembre	Octubre	Noviembre	Diciembre	
NUMERADOR	0.000	0.000	17.097.000	0.000	0.000	0.000	0.000	0.000	0.000	0.000	0.000	22.558.000	39.652.000
DENOMINADOR	1.000	1.000	41.738.000	1.000	1.000	1.000	1.000	1.000	1.000	1.000	1.000	41.738.000	41.738.000
Variable	Calendario Ejecutado												Total
NUMERADOR	0.000	0.000	0.000	0.000	0.000	0.000	0.000	0.000	0.000	0.000	0.000	3.393.000	3.393.000
DENOMINADOR	1.000	1.000	41.738.000	1.000	1.000	1.000	1.000	1.000	1.000	1.000	1.000	41.738.000	41.738.000

Modificado	Trimestral			Acumulado			Trimestral		Observaciones
	Ejecutado	Nivel de Cumplimiento	Modificado	Ejecutado	Nivel de Cumplimiento	Numerador	Denominador		
abs	abs	%	%	abs	%	%	%		
54.039	8.129	15.043	95.002	100.000	8.129	8.557	8.557	-84.957	0.000

Debido a que continúan las inconsistencias en el Sistema de Administración Gubernamental OperGov, no se logró alcanzar la meta programada.

MTRD. OSCAR ENRIQUE DE LUNA REYES
SUBDIRECTOR DE INVENTARIOS
Elaboró

M.A.P. NORMAN ALEJANDRO ELIAS ANGULO
DIRECTOR DE ADMINISTRACION DE BIENES Y SERVICIOS
Revisó

M.A.P. NORMAN ALEJANDRO ELIAS ANGULO
DIRECTOR DE ADMINISTRACION DE BIENES Y SERVICIOS
Autorizó

GOBIERNO DEL ESTADO DE QUINTANA ROO
 FORMATO EVALUATORIO PROGRAMÁTICO DEL SIPRES FESIPPRES-01
 INDICADORES

FECHA
13/01/2025

TRIMESTRE		
1	2	3

RESULTADOS		Observaciones
Meta Anual Equivalente	Cólor del Semáforo	
14.291	ROJO	<p>Para el 4to. Trimestre del año 2024, se llevó a cabo la verificación de 3,393 bienes muebles, de un total de 41,738 registrados en el inventario de la Administración Pública Central, por lo que se reporta que NO se alcanzó la meta programada, quedando un total 38,345 bienes sin verificar. Lo antes citado, se deriva a que, para llevar a cabo correctamente las verificaciones físicas de los bienes muebles, es indispensable emitir reportes de verificación en el sistema de Administración Gubernamental OperGOB; sin embargo, estos presentaron diversas inconsistencias y detalles técnicos, lo que representó la demora en la generación de la información y formatos de verificación que resultan indispensables para llevar a cabo la operación de las actividades propias de la Subdirección de Inventarios en las Dependencias. En ese sentido, resulta importante señalar que, si bien es cierto, la implementación de la plataforma OperGov, representa un avance importante para los procesos internos y controles apegados a la normatividad, también es cierto que ha representado una demora en el cumplimiento de la programación de las fechas calendarizadas para llevar a cabo las verificaciones físicas de bienes muebles de todas las Dependencias y Organos Administrativos Desconcentrados de la Administración Pública Estatal, afectando el cumplimiento de las metas programadas para el 4to. Trimestre del 2024. Aunado a lo anterior, la programación de las verificaciones físicas se postergó, en virtud de la adquisición e implementación de las herramientas para la emisión de etiquetas que incorporan los nuevos números de inventarios armonizados, con las que se da cumplimiento a lo expuesto en la normatividad aplicable en la materia. Esto, en el entendido, que las acciones del etiquetado de bienes y la verificación física se realiza de forma simultánea.</p>

MTRQ. OSCAR ENRIQUE DE LUNA REYES
 SUBDIRECTOR DE INVENTARIOS
 Elaboró

M.A.P. NORMAN ALEJANDRO ELIAS ANGULO
 DIRECTOR DE ADMINISTRACION DE BIENES Y SERVICIOS
 Revisó

M.A.P. NORMAN ALEJANDRO ELIAS ANGULO
 DIRECTOR DE ADMINISTRACION DE BIENES Y SERVICIOS
 Autorizó



GOBIERNO DEL ESTADO DE QUINTANA ROO
FORMATO EVALUATORIO PROGRAMÁTICO DEL SIPRES FESIPRES-01
INDICADORES

TRIMESTRE		
1	2	3
FECHA		
13/01/2025		

INSTITUCIÓN: 2111106106 - Secretaría de Finanzas y Planeación
PROGRAMA PRESUPUESTARIO: M001 - Administración Responsable de los Recursos
UNIDAD RESPONSABLE: 1106-3461 - Dirección de Administración de Bienes y Servicios
ACTIVIDAD: F.P.C03.A03 - Ejecución de los procedimientos para la enajenación de los bienes muebles propiedad de la Administración Pública Central.

Indicador	C03A03 - Porcentaje de avance trimestral del número de procedimientos de enajenación de bienes muebles ejecutados.
------------------	--

VARIABLES		
NUMERADOR	Número de procedimientos de enajenación de bienes muebles realizados en el tercer y cuarto trimestre del ejercicio 2024	Unidad de Medida del Numerador
DENOMINADOR	Número de procedimientos de enajenación de bienes muebles programados para ejecutarse en el tercer y cuarto trimestre del ejercicio 2024	Unidad de Medida del Denominador

METAS											
Línea Base	Año Meta	Meta Programada en el Año	Tipo de Meta	Comportamiento del Indicador hacia la Meta	Tipo de Método	Semafización					
						Verde	Amarillo	Rojos	Total		
100.000	2024	100.000	ACUMULATIVA	ASCENDENTE	PORCENTAJE	95.000	105.000	90.000	94.999	89.999	105.001

Variable	Calendario Programado												
	Enero	Febrero	Marzo	Abril	Mayo	Junio	Julio	Agosto	Septiembre	Octubre	Noviembre	Diciembre	Total
NUMERADOR	0.000	0.000	0.000	0.000	0.000	0.000	0.000	0.000	0.000	0.000	0.000	0.000	0.000
DENOMINADOR	1.000	1.000	1.000	1.000	1.000	1.000	1.000	1.000	1.000	1.000	1.000	1.000	0.000

Elaboró
 MTR. OSCAR ENRIQUE DE LUNA REYES
 SUPERVISOR DE INVENTARIOS

Revisó
 M.A.P. NORMAN ALEJANDRO ELIAS ANGULO
 DIRECTOR DE ADMINISTRACION DE BIENES Y SERVICIOS

Autorizó
 M.A.P. NORMAN ALEJANDRO ELIAS ANGULO
 DIRECTOR DE ADMINISTRACION DE BIENES Y SERVICIOS



TRIMESTRE		
1	2	3

FECHA	13/01/2025
-------	------------

Variable	Calendario Modificado												
	Enero	Febrero	Marzo	Abril	Mayo	Junio	Julio	Agosto	Septiembre	Octubre	Noviembre	Diciembre	Total
NUMERADOR	0.000	0.000	0.000	0.000	0.000	0.000	0.000	1.000	0.000	0.000	1.000	0.000	2.000
DENOMINADOR	1.000	1.000	1.000	1.000	1.000	1.000	1.000	1.000	1.000	1.000	1.000	1.000	2.000

Variable	Calendario Ejecutado												
	Enero	Febrero	Marzo	Abril	Mayo	Junio	Julio	Agosto	Septiembre	Octubre	Noviembre	Diciembre	Total
NUMERADOR	0.000	0.000	0.000	0.000	0.000	0.000	0.000	1.000	0.000	0.000	0.000	1.000	2.000
DENOMINADOR	1.000	1.000	1.000	1.000	1.000	1.000	1.000	1.000	1.000	1.000	1.000	1.000	2.000

AVANCES PROGRAMÁTICOS												VARIACIÓN		
Modificado	Trimestral						Acumulado						Trimestral	
	Ejecutado	Nivel de Cumplimiento	Modificado		Ejecutado	Nivel de Cumplimiento	Numerador	Denominador						
abs	%	abs	%	abs	%	%	%							
100.000	100.000	100.000	100.000	100.000	100.000	100.000	0.000							

Observaciones: Para el cuarto trimestre de 2024, se alcanzó la meta programada.


RESULTADOS		Observaciones
Meta Anual Equivalente	100.000	Color del Semáforo
		VERDE

Para el 4to. trimestre del año 2024, se reporta que se llevó a cabo durante el mes de octubre la continuación y conclusión del procedimiento de enajenación de bienes muebles denominado Subasta Pública Presencial a Martillo de Vehículos Propiedad del Gobierno del Estado de Quintana Roo; mismo que fue publicado en el portal de la Secretaría de Finanzas y Planeación, así como en diferentes medios y plataformas digitales en tiempo real. Por lo que se reporta que en el trimestre octubre-diciembre de 2024, se alcanza la meta programada.

MTO. OSCAR ENRIQUE DE LLANA REYES
 SUBDIRECTOR DE INVENTARIOS
 E. Adoró

M.A.P. NORMAN ALEJANDRO ELIAS ANGLIO
 DIRECTOR DE ADMINISTRACION DE BIENES Y SERVICIOS
 Revisó

M.A.P. NORMAN ALEJANDRO ELIAS ANGLIO
 DIRECTOR DE ADMINISTRACION DE BIENES Y SERVICIOS
 Autorizó



**GOBIERNO DEL ESTADO DE QUINTANA ROO
FORMATO EVALUATORIO PROGRAMÁTICO DEL SIPRES FESIPRES-01
INDICADORES**



TRIMESTRE		
1	2	3

FECHA	
10/01/2025	

INSTITUCIÓN: 2111106106 - Secretaría de Finanzas y Planeación
PROGRAMA PRESUPUESTARIO: M001 - Administración Responsable de los Recursos
UNIDAD RESPONSABLE: 1106-3461 - Dirección de Administración de Bienes y Servicios
ACTIVIDAD: F.P.C03.A04 - Atención de las solicitudes para el uso del Centro Social Andrés Quintana Roo.

IDENTIFICACIÓN DEL INDICADOR

Indicador: C03A04 - Porcentaje de solicitudes atendidas del Centro Social Andrés Quintana Roo

VARIABLES

NUMERADOR	Número de solicitudes atendidas	Unidad de Medida del Numerador	266 - Solicitud
DENOMINADOR	Número de solicitudes ingresadas	Unidad de Medida del Denominador	266 - Solicitud

METAS

Línea Base	Año Meta	Meta Programada en el Año	Tipo de Meta	Comportamiento del Indicador hacia la Meta	Tipo de Método	Semafización				
						Verde	Amarillo	Rojó		
2023	100.000	100.000	ACUMULATIVA	ASCENDENTE	PORCENTAJE	95.000	105.000	94.999	89.999	105.001

Calendario Programado

Variable	Enero	Febrero	Marzo	Abril	Mayo	Junio	Julio	Agosto	Septiembre	Octubre	Noviembre	Diciembre	Total
NUMERADOR	0.000	0.000	24.000	0.000	0.000	24.000	0.000	0.000	24.000	0.000	0.000	24.000	96.000
DENOMINADOR	1.000	1.000	24.000	1.000	1.000	24.000	1.000	1.000	24.000	1.000	1.000	24.000	96.000

Calendario Modificado

Variable	Enero	Febrero	Marzo	Abril	Mayo	Junio	Julio	Agosto	Septiembre	Octubre	Noviembre	Diciembre	Total
NUMERADOR	0.000	0.000	24.000	0.000	0.000	24.000	0.000	0.000	24.000	0.000	0.000	24.000	96.000

C. DALA MARGARITA TORRES ESCAMILLA

ANALISTA EJECUTIVA

Elaboró

M.A.P. NORMAN ALEJANDRO ELIAS ANGULO

DIRECTOR DE ADMINISTRACIÓN DE BIENES Y SERVICIOS

Revisó

M.A.P. NORMAN ALEJANDRO ELIAS ANGULO

DIRECTOR DE ADMINISTRACIÓN DE BIENES Y SERVICIOS

Autorizó



SERIPLAN
SISTEMA DE INFORMACIÓN Y PLANEACIÓN

GOBIERNO DEL ESTADO DE QUINTANA ROO
 FORMATO EVALUATORIO PROGRAMÁTICO DEL SIPRES FESIPRES-01
 INDICADORES

TRIMESTRE		
1	2	3

FECHA
10/01/2025

Variable	Calendario Modificado												
	Enero	Febrero	Marzo	Abril	Mayo	Junio	Julio	Agosto	Septiembre	Octubre	Noviembre	Diciembre	Total
DENOMINADOR	1.000	1.000	24.000	1.000	1.000	24.000	1.000	1.000	24.000	1.000	1.000	24.000	96.000
Variable	Calendario Ejecutado												
	Enero	Febrero	Marzo	Abril	Mayo	Junio	Julio	Agosto	Septiembre	Octubre	Noviembre	Diciembre	Total
NUMERADOR	0.000	0.000	22.000	0.000	0.000	24.000	0.000	0.000	27.000	0.000	0.000	29.000	102.000
DENOMINADOR	1.000	1.000	24.000	1.000	1.000	24.000	1.000	1.000	27.000	1.000	1.000	29.000	104.000

Modificado	Trimestral						Acumulado						Trimestral	
	Ejecutado	Nivel de Cumplimiento	Modificado	Ejecutado	Nivel de Cumplimiento	Observaciones	Ejecutado	Nivel de Cumplimiento	Modificado	Ejecutado	Nivel de Cumplimiento	Observaciones	Observaciones	Observaciones
abs	abs	%	abs	%	abs	%	abs	%	abs	%	abs	%	abs	%
100.000	100.000	100.000	100.000	100.000	100.000	100.000	98.077	98.077	98.077	98.077	98.077	20.833	20.833	20.833

RESULTADOS

Meta Anual Equivalente	Color del Semáforo	Observaciones
100.000	VERDE	Para este trimestre se atendieron 29 solicitudes de las 29 solicitudes recibidas para uso del Centro Social Andrés Quintana Roo, alcanzando un cumplimiento satisfactorio quedando en rango verde en el reporte trimestral, lo cual representa el 100% de cumplimiento respecto a la meta programada.

C. DALIA MARGARITA ROSA ESCAMILLA
 ANALISTA EJECUTIVA
 Elaboró

M.A.P. NORIMAN ALEJANDRO ELIAS ANGULO
 DIRECTOR DE ADMINISTRACION DE BIENES Y SERVICIOS
 Revisó

M.A.P. NORIMAN ALEJANDRO ELIAS ANGULO
 DIRECTOR DE ADMINISTRACION DE BIENES Y SERVICIOS
 Autorizó

GOBIERNO DEL ESTADO DE QUINTANA ROO
FORMATO EVALUATORIO PROGRAMÁTICO DEL SIPRES FESIPRES-01
INDICADORES

TRIMESTRE		
1	2	3
FECHA		
14/01/2025		

INDICACIÓN: 2111106106 - Secretaría de Finanzas y Planeación
PROGRAMA PRESUPUESTARIO: M001 - Administración Responsable de los Recursos
UNIDAD RESPONSABLE: 1106-34693 - Dirección de Servicios y Apoyo Logístico
COMPONENTE: F.P.C04 - Eventos Oficiales de Apoyo Logístico y Servicios Generales otorgados cada semestre.

Indicador		IDENTIFICACIÓN DEL INDICADOR	
NUMERADOR	Eventos institucionales atendidos	Unidad de Medida del Numerador	124 - Evento
DENOMINADOR	Total de eventos institucionales solicitados	Unidad de Medida del Denominador	124 - Evento

VARIABLES		METAS	
Variable	C04 - Porcentaje de eventos y solicitudes de servicios generales atendidos trimestralmente.	Variable	Sematorización
Linea Base	Año Meta	Tipo de Meta	Tipo de Método
2022	100.000	ACUMULATIVA	Verde
Valor:	100.000	2024	95.000
			105.000
			90.000
			94.999
			89.999
			105.001

Variable	Calendario Programado												
	Enero	Febrero	Marzo	Abril	Mayo	Junio	Julio	Agosto	Septiembre	Octubre	Noviembre	Diciembre	Total
NUMERADOR	0.000	0.000	549.000	0.000	0.000	589.000	0.000	0.000	540.000	0.000	0.000	540.000	2.218.000
DENOMINADOR	1.000	1.000	549.000	1.000	1.000	589.000	1.000	1.000	540.000	1.000	1.000	540.000	2.218.000

Variable	Calendario Modificado												
	Enero	Febrero	Marzo	Abril	Mayo	Junio	Julio	Agosto	Septiembre	Octubre	Noviembre	Diciembre	Total
NUMERADOR	0.000	0.000	549.000	0.000	0.000	589.000	0.000	0.000	540.000	0.000	0.000	540.000	2.218.000
DENOMINADOR	1.000	1.000	549.000	1.000	1.000	589.000	1.000	1.000	540.000	1.000	1.000	540.000	2.218.000

Lic. María del Socorro Caamal Pérez
 Analista Especializada

Lic. Gerardo Antonio Caba Novelo
 Director de Servicios y Apoyo Logístico

Lic. Gerardo Antonio Caba Novelo
 Director de Servicios y Apoyo Logístico

Elaboró

Revisó

Autorizó



GOBIERNO DEL ESTADO DE QUINTANA ROO
FORMATO EVALUATORIO PROGRAMÁTICO DEL SIPPRES FESIPPRES-01
INDICADORES



TRIMESTRE		
1	2	3

FECHA	14/01/2025
-------	------------

Variable	Calendario Modificado												
	Enero	Febrero	Marzo	Abril	Mayo	Junio	Julio	Agosto	Septiembre	Octubre	Noviembre	Diciembre	Total
DENOMINADOR	1.000	1.000	549.000	1.000	1.000	589.000	1.000	1.000	540.000	1.000	1.000	540.000	2.218.000

Variable	Calendario Ejecutado												
	Enero	Febrero	Marzo	Abril	Mayo	Junio	Julio	Agosto	Septiembre	Octubre	Noviembre	Diciembre	Total
NUMERADOR	0.000	0.000	413.000	0.000	0.000	517.000	0.000	0.000	646.000	0.000	0.000	599.000	2.175.000
DENOMINADOR	1.000	1.000	549.000	1.000	1.000	589.000	1.000	1.000	646.000	1.000	1.000	599.000	2.383.000


AVANCES PROGRAMÁTICOS										VARIACIÓN	
Modificado	Trimestral			Acumulado			Trimestral			Observaciones	
	Ejecutado	Nivel de Cumplimiento	Modificado	Ejecutado	Nivel de Cumplimiento	Ejecutado	Nivel de Cumplimiento	Numerador	Denominador		
abs	100.000	100.000	100.000	abs	100.000	100.000	abs	91.272	91.272	%	%
%	100.000	100.000	100.000	%	100.000	100.000	%	91.272	91.272	10.926	10.926
Se atendió el 100%.											

RESULTADOS		Observaciones
Meta Anual Equivalente	100.000	Los servicios y eventos se atienden conforme a las solicitudes que se reciben.
Color del Semáforo	VERDE	

Lic. María del Socorro Caamal Pérez
 Analista Especializada
 Elaboró

Lic. Gerardo Antonio Coba Novelo
 Director de Servicios y Apoyo Logístico
 Revisó

Lic. Gerardo Antonio Coba Novelo
 Director de Servicios y Apoyo Logístico
 Autorizó





GOBIERNO DEL ESTADO DE QUINTANA ROO
FORMATO EVALUATORIO PROGRAMÁTICO DEL SIPRES FESIPRES-01
INDICADORES

TRIMESTRE		
1	2	3

FECHA
14/01/2025

INSTITUCIÓN: 2111106106 - Secretaría de Finanzas y Planeación
PROGRAMA PRESUPUESTARIO: M001 - Administración Responsable de los Recursos
UNIDAD RESPONSABLE: 1106-3469 - Dirección de Servicios y Apoyo Logístico
ACTIVIDAD: F.P.C04-A01 - Colaboración con servicios de apoyo logístico en los eventos institucionales, en coordinación con los sectores público y privado, en bienestar de la ciudadanía.

IDENTIFICACIÓN DEL INDICADOR	
Indicador	C04A01 - Porcentaje de atención de eventos
VARIABLES	
NUMERADOR	Cantidad de eventos institucionales atendidos
DENOMINADOR	Cantidad de eventos institucionales solicitados
Unidad de Medida del Numerador	124 - Evento
Unidad de Medida del Denominador	124 - Evento

METAS												
Linea Base	Año Meta	Meta Programada en el Año	Tipo de Meta	Comportamiento del Indicador hacia la Meta	Tipo de Método	Sematización						Total
						ASCENDENTE	PORCENTAJE	Verde	Amarillo	Rojo	Verde	
	2024	90.000	ACUMULATIVA			85.500	94.500	81.000	85.499	80.999	94.501	

Variable	Calendario Programado												
	Enero	Febrero	Marzo	Abril	Mayo	Junio	Julio	Agosto	Septiembre	Octubre	Noviembre	Diciembre	Total
NUMERADOR	0.000	0.000	115.000	0.000	0.000	170.000	0.000	0.000	125.000	0.000	0.000	130.000	540.000
DENOMINADOR	1.000	1.000	140.000	1.000	1.000	185.000	1.000	1.000	135.000	1.000	1.000	140.000	600.000

Variable	Calendario Modificado												
	Enero	Febrero	Marzo	Abril	Mayo	Junio	Julio	Agosto	Septiembre	Octubre	Noviembre	Diciembre	Total
NUMERADOR	0.000	0.000	115.000	0.000	0.000	170.000	0.000	0.000	125.000	0.000	0.000	130.000	540.000

Lic. María del Socorro Caamal Pérez

Analista Especializada

Elaboró

Lic. Gerardo Antonio Coba Novelo


Director de Servicios y Apoyo Logístico

Revisó

Lic. Gerardo Antonio Coba Novelo

Director de Servicios y Apoyo Logístico

Autorizó



GOBIERNO DEL ESTADO DE QUINTANA ROO
 FORMATO EVALUATORIO PROGRAMÁTICO DEL SIPRES FESIPRES-01
 INDICADORES

TRIMESTRE		
1	2	3

FECHA	
14/01/2025	

Variable	Calendario Modificado												Total	
	Enero	Febrero	Marzo	Abril	Mayo	Junio	Julio	Agosto	Septiembre	Octubre	Noviembre	Diciembre		
DENOMINADOR	1.000	1.000	140.000	1.000	1.000	185.000	1.000	1.000	1.000	135.000	1.000	1.000	140.000	600.000

Variable	Calendario Ejecutado												Total
	Enero	Febrero	Marzo	Abril	Mayo	Junio	Julio	Agosto	Septiembre	Octubre	Noviembre	Diciembre	
NUMERADOR	0.000	0.000	100.000	0.000	0.000	101.000	0.000	0.000	125.000	0.000	0.000	158.000	484.000
DENOMINADOR	1.000	1.000	140.000	1.000	1.000	185.000	1.000	1.000	125.000	1.000	1.000	158.000	608.000

AVANCES PROGRAMÁTICOS									
Modificado	Trimestral			Acumulado			Trimestral		
	Ejecutado	Nivel de Cumplimiento	Modificado	Ejecutado	Ejecutado	Nivel de Cumplimiento	Numerador	Denominador	
abs	100.000	%	90.000	abs	%	%	%	%	
abs	107.692	%	100.000	abs	%	88.450	21.538	12.857	
Observaciones									
Se atendió al 100% de solicitudes.									

RESULTADOS	
Meta Anual Equivalente	Color del Semáforo
96.923	ROJO

Los eventos atendidos, dependen de las solicitudes de apoyos que se recepcionan.

Lic. María del Socorro Caamal Pérez
 Analista Especializada

Elaboró

Lic. Gerardo Antonio Coba Novelo
 Director de Servicios y Apoyo Logístico

Revisó

Lic. Gerardo Antonio Coba Novelo
 Director de Servicios y Apoyo Logístico

Autorizó



GOBIERNO DEL ESTADO DE QUINTANA ROO
 FORMATO EVALUATORIO PROGRAMÁTICO DEL SIPPRES FESIPPRES-01
 INDICADORES



TRIMESTRE		
1	2	3

FECHA
14/01/2025

INSTITUCIÓN: 2111106106 - Secretaría de Finanzas y Planeación
PROGRAMA PRESUPUESTARIO: M001 - Administración Responsable de los Recursos
UNIDAD RESPONSABLE: 1106-3463 - Dirección de Servicios y Apoyo Logístico
ACTIVIDAD: F.P.C04.A02 - Eventos cívicos calendarizados y realizados

IDENTIFICACIÓN DEL INDICADOR	
Indicador	C04A02 - Número de eventos cívicos realizados
VARIABLES	
NUMERADOR	Cantidad de eventos cívicos realizados. 124 - Evento
DENOMINADOR	Cantidad de eventos cívicos calendarizados. 124 - Evento

METAS													
Variable	Línea Base	Año Meta	Meta Programada en el Año	Tipo de Meta	Comportamiento del Indicador hacia la Meta	Tipo de Método	Sematortización				Folio		
							ASCENDENTE	PORCENTAJE	Verde	Amarillo			
		2024	100.000	ACUMULATIVA				95.000	105.000	90.000	94.999	89.999	105.001

Variable	Calendario Programado												
	Enero	Febrero	Marzo	Abril	Mayo	Junio	Julio	Agosto	Septiembre	Octubre	Noviembre	Diciembre	Total
NUMERADOR	0.000	0.000	9.000	0.000	0.000	9.000	0.000	0.000	10.000	0.000	0.000	10.000	38.000
DENOMINADOR	1.000	1.000	9.000	1.000	1.000	9.000	1.000	1.000	10.000	1.000	1.000	10.000	38.000

Variable	Calendario Modificado												
	Enero	Febrero	Marzo	Abril	Mayo	Junio	Julio	Agosto	Septiembre	Octubre	Noviembre	Diciembre	Total
NUMERADOR	0.000	0.000	9.000	0.000	0.000	9.000	0.000	0.000	10.000	0.000	0.000	10.000	38.000

Lic. María del Socorro Caamal Pérez
 Analista Especializada

Elaboró

Lic. Gerardo Antonio Cobba Novelo

Director de Servicios y Apoyo Logístico

Revisó

Lic. Gerardo Antonio Cobba Novelo

Director de Servicios y Apoyo Logístico

Autorizó



GOBIERNO DEL ESTADO DE QUINTANA ROO
 FORMATO EVALUATORIO PROGRAMÁTICO DEL SIPPRES FESIPPRES-01
 INDICADORES



TRIMESTRE		
1	2	3

FECHA
14/01/2025

Variable	Calendario Modificado												Total
	Enero	Febrero	Marzo	Abril	Mayo	Junio	Julio	Agosto	Septiembre	Octubre	Noviembre	Diciembre	
DENOMINADOR	1.000	1.000	9.000	1.000	1.000	9.000	1.000	1.000	10.000	1.000	1.000	10.000	38.000

Variable	Calendario Ejecutado												Total
	Enero	Febrero	Marzo	Abril	Mayo	Junio	Julio	Agosto	Septiembre	Octubre	Noviembre	Diciembre	
NUMERADOR	0.000	0.000	10.000	0.000	0.000	10.000	0.000	0.000	10.000	0.000	0.000	10.000	40.000
DENOMINADOR	1.000	1.000	9.000	1.000	1.000	9.000	1.000	1.000	10.000	1.000	1.000	10.000	38.000


AVANCES PROGRAMÁTICOS										VARIACIÓN		
Modificado	Trimestral			Acumulado			Trimestral			Observaciones		
	Ejecutado	Nivel de Cumplimiento	Modificado	Ejecutado	Nivel de Cumplimiento	Modificado	Numerador	Denominador	%			
abs	100.000	100.000	100.000	abs	105.263	105.263	%	0.000	0.000	0.000		
%	100.000	100.000	100.000	%	105.263	105.263	%	0.000	0.000	0.000		
Se cumplieron con el 100%												

RESULTADOS	
Meta Anual Equivalente	Color del Semáforo
100.000	VERDE
Se cumplieron las ceremonias programadas.	
Observaciones	

Lic. María del Socorro Caamal Pérez
 Analista Especializada
 Elaboró

Lic. Gerardo Antonio Cobia Novelo
 Director de Servicios y Apoyo Logístico
 Revisó

Lic. Gerardo Antonio Cobia Novelo
 Director de Servicios y Apoyo Logístico
 Autorizó



GOBIERNO DEL ESTADO DE QUINTANA ROO
FORMATO EVALUATORIO PROGRAMÁTICO DEL SIPRES FESIPRES-01
INDICADORES

TRIMESTRE		
1	2	3

FECHA
14/01/2025

INSTITUCIÓN: 2111106106 - Secretaría de Finanzas y Planeación
PROGRAMA PRESUPUESTARIO: M001 - Administración Responsable de los Recursos
UNIDAD RESPONSABLE: 1106-3463 - Dirección de Servicios y Apoyo Logístico
ACTIVIDAD: F.P.C04.A03 - Atención a solicitudes de servicios generales a las dependencias de la administración pública centralizada.

IDENTIFICACIÓN DEL INDICADOR	
Indicador	C04A03 - Número de solicitudes atendidas.

VARIABLES	
NUMERADOR	Cantidad de servicios generales proporcionados.
DENOMINADOR	Cantidad de servicios generales programados.
Unidad de Medida del Numerador	261 - Servicios
Unidad de Medida del Denominador	261 - Servicios

METAS												
Año:	Línea Base	Año Meta	Meta Programada en el Año	Tipo de Meta	Comportamiento del Indicador hacia la Meta	Tipo de Método	Semalorización					
							Verde	Amarillo	Rojo			
Valor:	100.000	2024	100.000	ACUMULATIVA	ASCENDENTE	PORCENTAJE	95.000	105.000	90.000	94.999	89.999	105.001

Variable	Calendario Programado												
	Enero	Febrero	Marzo	Abril	Mayo	Junio	Julio	Agosto	Septiembre	Octubre	Noviembre	Diciembre	Total
NUMERADOR	0.000	0.000	503.000	0.000	0.000	487.000	0.000	0.000	448.000	0.000	0.000	487.000	1.925.000
DENOMINADOR	1.000	1.000	503.000	1.000	1.000	487.000	1.000	1.000	448.000	1.000	1.000	487.000	1.925.000

Variable	Calendario Modificado												
	Enero	Febrero	Marzo	Abril	Mayo	Junio	Julio	Agosto	Septiembre	Octubre	Noviembre	Diciembre	Total
NUMERADOR	0.000	0.000	503.000	0.000	0.000	487.000	0.000	0.000	448.000	0.000	0.000	487.000	1.925.000

Lic. María del Socorro Caamal Pérez
 Analista Especializada

Elaboró

Lic. Gerardo Antonio Coba Novelo

Director de Servicios y Apoyo Logístico

Revisó

Lic. Gerardo Antonio Coba Novelo

Director de Servicios y Apoyo Logístico

Autorizó



GOBIERNO DEL ESTADO DE QUINTANA ROO
 FORMATO EVALUATORIO PROGRAMÁTICO DEL SIPPRES FESIPPRES-01
 INDICADORES



TRIMESTRE		
1	2	3

FECHA	
14/01/2025	

Variable	Calendario Modificado												Total
	Enero	Febrero	Marzo	Abril	Mayo	Junio	Julio	Agosto	Septiembre	Octubre	Noviembre	Diciembre	
DENOMINADOR	1.000	1.000	503.000	1.000	1.000	487.000	1.000	1.000	448.000	1.000	1.000	487.000	1.925.000

Variable	Calendario Ejecutado												Total
	Enero	Febrero	Marzo	Abril	Mayo	Junio	Julio	Agosto	Septiembre	Octubre	Noviembre	Diciembre	
NUMERADOR	0.000	0.000	303.000	0.000	0.000	406.000	0.000	0.000	511.000	0.000	0.000	431.000	1.651.000
DENOMINADOR	1.000	1.000	503.000	1.000	1.000	487.000	1.000	1.000	448.000	1.000	1.000	431.000	1.869.000


AVANCES PROGRAMÁTICOS										VARIACIÓN		
Modificado	Trimestral			Acumulado			Trimestral					
	Ejecutado	Nivel de Cumplimiento	Modificado	Ejecutado	Nivel de Cumplimiento	Modificado	Nivel de Cumplimiento	Numerador	Denominador			
abs	100.000	100.000	100.000	abs	100.000	100.000	abs	%	%			
%	100.000	100.000	100.000	88.336	88.336	88.336	88.336	-11.499	-11.499			
Observaciones												
Se cumplieron con el 100%												

RESULTADOS	
Meta Anual Equivalente	100.000
Color del Semáforo	VERDE
Observaciones	
Se atendieron las solicitudes recibidas.	

Lic. María del Socorro Caamal Pérez
 Analista Especializada
 Elaboró

Lic. Gerardo Antonio Coba Novelo
 Director de Servicios y Apoyo Logístico
 Revisó

Lic. Gerardo Antonio Coba Novelo
 Director de Servicios y Apoyo Logístico
 Autorizó



**GOBIERNO DEL ESTADO DE QUINTANA ROO
FORMATO EVALUATORIO PROGRAMÁTICO DEL SIPPRES FESIPPRES-01
INDICADORES**



TRIMESTRE		
1	2	3
FECHA		
17/01/2025		

TRIMESTRE		
1	2	3

INSTITUCIÓN: 2111106106 - Secretaría de Finanzas y Planeación
PROGRAMA PRESUPUESTARIO: M001 - Administración Responsable de los Recursos
UNIDAD RESPONSABLE: 1106-3301 - Dirección General Administrativa
COMPONENTE: F.P.CO5 - Unidades Responsables Sustantivas, con oportuna Asistencia administrativa y de apoyo para el cumplimiento de sus metas programadas.

IDENTIFICACIÓN DEL INDICADOR	
Indicador	C05 - Porcentaje de cumplimiento programático trimestral de metas con semáforo verde de las Unidades Responsables Sustantivas Institucionales

VARIABLES			
NUMERADOR	Numero de Indicadores de Componentes y Actividades de los Programas Presupuestarios Sustantivos Institucionales que alcanzan metas satisfactorias (rango verde) de acuerdo con su semaforización cada trimestre del 2024.	Unidad de Medida del Numerador	141 - Indicador
DENOMINADOR	Numero total de Indicadores de Componentes y Actividades programados en los Programas Presupuestarios Sustantivos Institucionales durante cada trimestre del 2024.	Unidad de Medida del Denominador	141 - Indicador

METAS												
Linea Base	Año	Año Meta	Meta Programada en el Año	Tipo de Meta	Comportamiento del Indicador hacia la Meta	Tipo de Método		Semaforización				
						ASCENDENTE	PORCENTAJE	Verde	Amarillo	Rojo		
	2022	2024	87.477	NO ACUMULATIVA	ASCENDENTE	PORCENTAJE	83.103	91.951	78.729	83.102	78.728	91.851

Variable	Calendario Programado												
	Enero	Febrero	Marzo	Abril	Mayo	Junio	Julio	Agosto	Septiembre	Octubre	Noviembre	Diciembre	Total
NUMERADOR	0.000	0.000	21.000	0.000	0.000	23.000	0.000	0.000	22.000	0.000	0.000	28.000	23.809
DENOMINADOR	1.000	1.000	25.000	1.000	1.000	27.000	1.000	1.000	26.000	1.000	1.000	31.000	27.440

(Signature)

LIC. CARMEN ALEJANDRA CAUDILLO NAVARRETE
JEFA DE DEPARTAMENTO DE CONTROL Y SEGUIMIENTO


MTRA. SIDELINDA ADRIANA GARCÍA RÍGUEZ CEBALLOS
DIRECTORA DE PLANEACIÓN Y DESARROLLO ORGANIZACIONAL

(Signature)
MTRA. ANA CAROLINA RIVERA ZELEDOÑO
DIRECTORA GENERAL ADMINISTRATIVA Y ENLACE PROGRAMÁTICO Y PRESUPUESTAL

Elaboró

Revisó

Autorizó



GOBIERNO DEL ESTADO DE QUINTANA ROO
 FORMATO EVALUATORIO PROGRAMÁTICO DEL SIPPRES FESIPPRES-01
 INDICADORES



TRIMESTRE			
1	2	3	4

FECHA
17/01/2025

Variable	Calendario Modificado												
	Enero	Febrero	Marzo	Abril	Mayo	Junio	Julio	Agosto	Septiembre	Octubre	Noviembre	Diciembre	Total
NUMERADOR	0.000	0.000	20.000	0.000	0.000	25.000	0.000	0.000	18.000	0.000	0.000	31.000	24.574
DENOMINADOR	1.000	1.000	22.000	1.000	1.000	29.000	1.000	1.000	22.000	1.000	1.000	35.000	28.093

Variable	Calendario Ejecutado												
	Enero	Febrero	Marzo	Abril	Mayo	Junio	Julio	Agosto	Septiembre	Octubre	Noviembre	Diciembre	Total
NUMERADOR	0.000	0.000	19.000	0.000	0.000	26.000	0.000	0.000	18.000	0.000	0.000	30.000	24.312
DENOMINADOR	1.000	1.000	22.000	1.000	1.000	29.000	1.000	1.000	22.000	1.000	1.000	35.000	28.093

AVANCES PROGRAMÁTICOS											
Variable	Acumulado					Trimestral					
	Ejecutado	Modificado	Nivel de Cumplimiento	Ejecutado	Modificado	Nivel de Cumplimiento	Observaciones	Observaciones	Observaciones		
88.571	abs	85.714	96.774	abs	87.477	100.000	86.542	88.931	98.931	-3.226	0.000

Se alcanzó un total de 30 indicadores que informan el cumplimiento satisfactorio en la ejecución de sus metas, por ello se reporta el 85.714% de avance, lo que significa un 96.77% de cumplimiento respecto a la meta programada obteniendo una semaforización color verde.


RESULTADOS	
Meta Anual Equivalente	Color del Semáforo
84.655	VERDE

Se alcanzó un total de 30 indicadores que informan el cumplimiento satisfactorio en la ejecución de sus metas, por ello se reporta el 85.714% de avance, lo que significa un 96.77% de cumplimiento respecto a la meta programada obteniendo una semaforización color verde.

LIC. CARMEN ALEJANDRA CAUDILLO NAVARRETE
 JEFA DE DEPARTAMENTO DE CONTROL Y SEGUIMIENTO
 Elaboró

MTRA. SIDELINDA ADECA RIVERA GUEZ CEBALLOS
 DIRECTORA DE PLANEACIÓN Y DESARROLLO ORGANIZACIONAL

MTRA. ANA CAMILINA PECH ZELEDÓN
 DIRECTORA GENERAL ADMINISTRATIVA Y ENLACE PROGRAMÁTICO Y PRESUPUESTAL
 Autorizó



GOBIERNO DEL ESTADO DE QUINTANA ROO
FORMATO EVALUATORIO PROGRAMÁTICO DEL SIPRES FESIPRES-01
INDICADORES

TRIMESTRE		
1	2	3
FECHA		
20/01/2025		

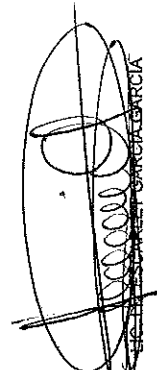
INSTITUCIÓN: 2111106106 - Secretaría de Finanzas y Planeación
PROGRAMA PRESUPUESTARIO: M001 - Administración Responsable de los Recursos
UNIDAD RESPONSABLE: 1106-3301 - Dirección General Administrativa
ACTIVIDAD: F.P.C05.A01 - Asignación de recursos a las Unidades Responsables de Apoyo Administrativo y de Staff, para atender necesidades de las Áreas sustantivas.


IDENTIFICACIÓN DEL INDICADOR	
Indicador	C05A01 - Porcentaje del Presupuesto Ejercido destinado a las Unidades Responsables de Apoyo Administrativo y de Staff de la Secretaría de Finanzas y Planeación.


VARIABLES			
NUMERADOR	Monto del Presupuesto Ejercido de la Secretaría de Finanzas y Planeación destinado a áreas de apoyo o staff	Unidad de Medida del Numerador	230 - Presupuesto
DENOMINADOR	Total de Presupuesto Ejercido de la Secretaría de Finanzas y Planeación	Unidad de Medida del Denominador	230 - Presupuesto

METAS											
Linea Base	Año Meta	Meta Programada en el Año	Tipo de Meta	Comportamiento del Indicador hacia la Meta	Tipo de Método	Sematización				Rojo	
						Verde	Amarillo				
2022	2024	19,903	ACUMULATIVA	ASCENDENTE	PORCENTAJE	18,908	20,898	17,912	18,907	17,912	20,898

Variable	Calendario Programado												
	Enero	Febrero	Marzo	Abril	Mayo	Junio	Julio	Agosto	Septiembre	Octubre	Noviembre	Diciembre	Total
NUMERADOR	4,801,609.360	5,375,077.970	41,123,518.490	13,699,033.460	41,441,777.660	16,105,360.270	4,317,548.560	4,545,717.280	14,219,457.200	11,841,783.200	3,751,440.160	3,095,550.640	164,317,874.250
DENOMINADOR	41,046,559.340	45,229,162.430	149,452,665.640	57,558,983.790	73,221,159.790	70,770,646.680	52,190,735.060	55,367,660.500	60,802,289.020	67,367,373.260	53,239,193.740	99,358,175.740	825,604,604.990


JEFA DEL DEPARTAMENTO DE CONTROL PRESUPUESTAL


MTRO. GUILLERMO ALFONSO DURÁN AGUILAR
DIRECTOR DE RECURSOS FINANCIEROS


MTRA. ANA AMOLINA PECH ZELEDÓN
DIRECTORA GENERAL ADMINISTRATIVA Y ENLACE PROGRAMÁTICO Y PRESUPUESTAL

Elaboró

Revisó

Autorizó



GOBIERNO DEL ESTADO DE QUINTANA ROO
 FORMATO EVALUATORIO PROGRAMÁTICO DEL SIPRES FESIPRES-01
 INDICADORES



TRIMESTRE		
1	2	3

FECHA
20/01/2025

Variable	Calendario Modificado												Total
	Enero	Febrero	Marzo	Abril	Mayo	Junio	Julio	Agosto	Septiembre	Octubre	Noviembre	Diciembre	
NUMERADOR	4,801,609.360	5,375,077.970	41,123,518.490	13,699,033.460	41,441,777.660	16,105,360.270	4,317,548.560	4,545,717.280	14,219,457.200	11,841,783.200	3,751,440.160	3,095,550.640	164,317,874.250
DENOMINADOR	41,046,559.340	45,229,162.430	149,452,665.640	57,558,983.790	73,221,159.790	70,770,646.680	52,190,735.060	55,367,660.500	60,802,289.020	67,367,373.260	53,239,193.740	99,358,175.740	825,604,604.990

Variable	Calendario Ejecutado												Total
	Enero	Febrero	Marzo	Abril	Mayo	Junio	Julio	Agosto	Septiembre	Octubre	Noviembre	Diciembre	
NUMERADOR	2,358,840.140	2,689,268.450	26,199,024.760	4,192,668.180	5,080,193.450	10,161,093.560	4,916,584.470	11,689,537.290	8,917,345.360	0.000	0.000	0.000	79,300,107.300
DENOMINADOR	41,046,559.340	45,229,162.430	149,452,665.640	57,558,983.790	73,221,159.790	70,770,646.680	52,190,735.060	55,367,660.500	60,802,289.020	1.000	1.000	1.000	704,998,037.990

Variable	AVANCES PROGRAMÁTICOS											
	Acumulado						Trimestral					
	Ejecutado	Modificado	Nivel de Cumplimiento	Ejecutado	Modificado	Nivel de Cumplimiento	Ejecutado	Modificado	Nivel de Cumplimiento	Ejecutado	Modificado	Nivel de Cumplimiento
abs	8,496	3,116	36.670	19,903	11,248	56.516	11,248	56.516	56.516	-83,436	-54,830	
%												
Observaciones	EN ESTE TRIMESTRE SE ESTIMA QUE SE OBTENGA UN 30% DE CUMPLIMIENTO QUE REPRESENTA EL PRESUPUESTO EJERCIDO POR LAS UNIDADES STAFF DEL TOTAL DEL PRESUPUESTO EJERCIDO DE LA SEFIPLAN.											

Meta Anual Equivalente	Color del Semáforo	RESULTADOS	
		Observaciones	Observaciones
7.298	ROJO	EN ESTE TRIMESTRE SE ESTIMA QUE SE OBTENGA UN 30% DE CUMPLIMIENTO QUE REPRESENTA EL PRESUPUESTO EJERCIDO POR LAS UNIDADES STAFF DEL TOTAL DEL PRESUPUESTO EJERCIDO DE LA SEFIPLAN.	

L.C. ESCARLET GARCIA
 JEFA DEL DEPARTAMENTO DE CONTROL PRESUPUESTAL
 Elaboró

MTR. GUILLERMO DURÁN AGUILAR
 DIRECTOR DE RECURSOS FINANCIEROS
 Revisó

MTRA. ANA CAROLINA PECH ZELEDÓN
 DIRECTORA GENERAL ADMINISTRATIVA Y ENLACE PROGRAMÁTICO Y PRESUPUESTAL
 Autorizó





GOBIERNO DEL ESTADO DE QUINTANA ROO
FORMATO EVALUATORIO PROGRAMÁTICO DEL SIPPRES FESIPPRES-01
INDICADORES

TRIMESTRE			FECHA
1	2	3	13/01/2025

INSTITUCIÓN: 2111106106 - Secretaría de Finanzas y Planeación
PROGRAMA PRESUPUESTARIO: M001 - Administración Responsable de los Recursos
UNIDAD RESPONSABLE: 1108-1404 - Dirección de Archivos y Mejora Regulatoria
ACTIVIDAD: F.P.C05.A02 - Ejecución de los procesos de gestión documental en las áreas operativas del sistema institucional de archivos, para asegurar su adecuada producción, organización, acceso, consulta, valoración documental, disposición documental y conservación, de conformidad con las disposiciones aplicables.

IDENTIFICACIÓN DEL INDICADOR
 Indicador: C05A02 - Porcentaje de entrada de cajas en archivo de concentración de las diferentes Unidades Administrativas de la SEFIPLAN cada trimestre.

VARIABLES	
NUMERADOR	Número de cajas verificadas y validadas de archivo en concentración cada trimestre.
DENOMINADOR	Número de cajas recibidas de archivo en concentración para validar cada trimestre.
	Unidad de Medida del Numerador: 363 - Caja
	Unidad de Medida del Denominador: 363 - Caja

METAS												
Línea Base	Año	Año Meta	Meta Programada en el Año	Tipo de Meta	Comportamiento del Indicador hacia la Meta	Tipo de Método	Semifortificación					
							Verde	Amarillo	Rojo	Valor		
	2023	85.000	100.000	ACUMULATIVA	ASCENDENTE	PORCENTAJE	95.000	105.000	94.999	90.000	89.999	105.001

Variable	Calendario Programado												
	Enero	Febrero	Marzo	Abril	Mayo	Junio	Julio	Agosto	Septiembre	Octubre	Noviembre	Diciembre	Total
NUMERADOR	0.000	0.000	315.000	0.000	0.000	225.000	0.000	0.000	150.000	0.000	0.000	0.000	700.000
DENOMINADOR	1.000	1.000	350.000	1.000	1.000	250.000	1.000	1.000	200.000	1.000	1.000	25.000	800.000

[Signature]
HÉCTOR MANUEL ROMERO COBOS
 ANALISTA ESPECIALIZADO

[Signature]
 ING. JOSÉ REYES LÓPEZ ASCENCIO
 JEFE DE DEPARTAMENTO

[Signature]
 M.D. HÉCTOR JAVIER GUEVARA LOMAS
 DIRECTOR DE ARCHIVOS Y MEJORA REGULATORIA
Autorizó

Elaboró *[Signature]* **Revisó** *[Signature]*



GOBIERNO DEL ESTADO DE QUINTANA ROO
 FORMATO EVALUATORIO PROGRAMÁTICO DEL SIPRES FESIPRES-01
 INDICADORES



TRIMESTRE		
1	2	3

FECHA
13/01/2025

Variable	Calendario Modificado												Total
	Enero	Febrero	Marzo	Abril	Mayo	Junio	Julio	Agosto	Septiembre	Octubre	Noviembre	Diciembre	
NUMERADOR	0.000	0.000	0.000	0.000	0.000	0.000	0.000	0.000	197.000	0.000	0.000	50.000	247.000
DENOMINADOR	1.000	1.000	1.000	1.000	1.000	1.000	1.000	1.000	197.000	1.000	1.000	50.000	247.000

Variable	Calendario Ejecutado												Total
	Enero	Febrero	Marzo	Abril	Mayo	Junio	Julio	Agosto	Septiembre	Octubre	Noviembre	Diciembre	
NUMERADOR	0.000	0.000	0.000	0.000	0.000	0.000	0.000	0.000	191.000	0.000	0.000	102.000	283.000
DENOMINADOR	1.000	1.000	1.000	1.000	1.000	1.000	1.000	1.000	197.000	1.000	1.000	102.000	289.000

AVANCES PROGRAMÁTICOS										VARIACIÓN	
Modificado	Trimestral			Acumulado			Trimestral			Observaciones	
	Ejecutado	Nivel de Cumplimiento	Color del Semáforo	Ejecutado	Modificado	Nivel de Cumplimiento	Observaciones	Observaciones			
abs	100.000	100.000	VERDE	abs	100.000	100.000	abs	104.000	104.000	SE CUMPLIO CON LA META ESTABLECIDA	
%	100.000	100.000	VERDE	%	100.000	100.000	%	97.993	97.993	SE CUMPLIO CON LA META ESTABLECIDA	


RESULTADOS		Observaciones
Meta Anual Equivalente	100.000	SE CUMPLIO CON LA META ESTABLECIDA, EN RELACION A LAS SOLICITUDES DE REVISIÓN Y CONCENTRACIÓN DE CAJAS DE ARCHIVOS DE LAS UNIDADES ADMINISTRATIVAS DE LA SEFIPLAN

HÉCTOR MANUEL ROMERO COBOS
 ANALISTA ESPECIALIZADO

ING. JOSÉ REYES LOPEZ ASCENCIO
 JEFE DE DEPARTAMENTO

M.D. HÉCTOR JAVIER GUEVARA LOMAS
 DIRECTOR DE ARCHIVOS Y MEJORA REGULATORIA

Elaboró **Revisó** **Autorizó**





GOBIERNO DEL ESTADO DE QUINTANA ROO
 FORMATO EVALUATORIO PROGRAMÁTICO DEL SIPPRES FESIPPRES-01
 INDICADORES

TRIMESTRE		
1	2	3

FECHA	14/01/2025
-------	------------

INSTITUCIÓN: 2111106106 - Secretaría de Finanzas y Planeación
 PROGRAMA PRESUPUESTARIO: M001 - Administración Responsable de los Recursos
 UNIDAD RESPONSABLE: 1106-2317 - Dirección General de Administración de Bienes y Servicios
 COMPONENTE: F.P.C06 - Bienes y Servicios Provenientes de FONATUR Administrados.

IDENTIFICACIÓN DEL INDICADOR		
Indicador	06 - Reporte semestral de actividades	
OTRO	Número de reportes recibidos cada semestre durante el ejercicio 2024	Unidad de Medida 253 - Reporte

VARIABLES											
METAS											
Línea Base	Año Meta	Meta Programada en el Año	Tipo de Meta	Comportamiento del Indicador hacia la Meta	Tipo de Método	Sematización					
						Verde	Amarillo	Rojo	Rojo	Rojo	Rojo
	2023	2.000	ACUMULATIVA	ASCENDENTE	OTRO	1.900	2.100	1.800	1.900	1.800	2.100

Variable	Calendario Programado												
	Enero	Febrero	Marzo	Abril	Mayo	Junio	Julio	Agosto	Septiembre	Octubre	Noviembre	Diciembre	Total
0.000	0.000	0.000	0.000	0.000	0.000	0.000	0.000	0.000	0.000	0.000	0.000	0.000	0.000

Variable	Calendario Modificado												
	Enero	Febrero	Marzo	Abril	Mayo	Junio	Julio	Agosto	Septiembre	Octubre	Noviembre	Diciembre	Total
0.000	0.000	0.000	0.000	0.000	0.000	1.000	0.000	0.000	0.000	0.000	0.000	1.000	2.000

JUAN MIGUEL RIOS RODRIGUEZ
 DIRECTOR GENERAL DE ADMINISTRACIÓN DE BIENES Y SERVICIOS


C. JUAN MIGUEL RIOS RODRIGUEZ
 DIRECTOR GENERAL DE ADMINISTRACIÓN DE BIENES Y SERVICIOS

C. JUAN MIGUEL RIOS RODRIGUEZ
 DIRECTOR GENERAL DE ADMINISTRACIÓN DE BIENES Y SERVICIOS

Elaboró

Revisó

Autorizó



GOBIERNO DEL ESTADO DE QUINTANA ROO

FORMATO EVALUATORIO PROGRAMÁTICO DEL SIPPRES FESIPPRES-01

INDICADORES



TRIMESTRE			FECHA
1	2	3	14/01/2025

Variable	Calendario Ejecutado												
	Enero	Febrero	Marzo	Abril	Mayo	Junio	Julio	Agosto	Septiembre	Octubre	Noviembre	Diciembre	Total
OTRO	0.000	0.000	0.000	0.000	0.000	1.000	0.000	0.000	0.000	0.000	0.000	1.000	2.000

AVANCES PROGRAMÁTICOS			
Modificado	abs	Acumulado	
		Ejecutado	Nivel de Cumplimiento
abs	%	abs	%
1.000	100.000	2.000	100.000
		100.000	100.000

RESULTADOS		Observaciones
Meta Anual Equivalente	2.000	VERDE
REPORTES DE LOS SERVICIOS DE MANTENIMIENTO REALIZADOS MENSUALMENTE Y PRESENTADOS EN EL MES DE DICIEMBRE DEL 2024		

JUAN MIGUEL RIOS RODRIGUEZ
 DIRECTOR GENERAL DE ADMINISTRACIÓN DE BIENES Y SERVICIOS

C. JUAN MIGUEL RIOS RODRIGUEZ
 DIRECTOR GENERAL DE ADMINISTRACIÓN DE BIENES Y SERVICIOS

C. JUAN MIGUEL RIOS RODRIGUEZ
 DIRECTOR GENERAL DE ADMINISTRACIÓN DE BIENES Y SERVICIOS

Elaboró

Revisó

Autorizó





GOBIERNO DEL ESTADO DE QUINTANA ROO
FORMATO EVALUATORIO PROGRAMÁTICO DEL SIPPRES FESIPPRES-01
INDICADORES

TRIMESTRE		
1	2	3

FECHA	
13/01/2025	

INSTITUCIÓN: 2111106106 - Secretaría de Finanzas y Planeación
PROGRAMA PRESUPUESTARIO: M001 - Administración Responsable de los Recursos
UNIDAD RESPONSABLE: 1106-2317 - Dirección General de Administración de Bienes y Servicios
ACTIVIDAD: F.P.C06.A01 - Ejercicio del recurso proveniente del FONATUR

IDENTIFICACIÓN DEL INDICADOR	
Indicador	C06A01 - Porcentaje del Presupuesto Ejercido proveniente del Fondo Nacional de Fomento al Turismo

VARIABLES			
NUMERADOR	Presupuesto Ejercido proveniente del FONATUR	Unidad de Medida del Numerador	226 - Porcentaje
DENOMINADOR	Presupuesto Asignado proveniente del FONATUR	Unidad de Medida del Denominador	226 - Porcentaje

METAS										
Línea Base	Año Meta	Meta Programada en el Año	Tipo de Meta	Comportamiento del Indicador hacia la Meta	Tipo de Método	Semaforización				
						Verde	Amarillo	Rojo		
2023	2024	100.000	NO ACUMULATIVA	DESCENDENTE	PORCENTAJE	95.000	105.000	110.000	94.999	110.001

Variable	Calendario Programado												
	Enero	Febrero	Marzo	Abril	Mayo	Junio	Julio	Agosto	Septiembre	Octubre	Noviembre	Diciembre	Total
NUMERADOR	0.000	0.000	0.000	0.000	0.000	0.000	0.000	0.000	0.000	0.000	0.000	0.000	0.000
DENOMINADOR	1.000	1.000	1.000	1.000	1.000	1.000	1.000	1.000	1.000	1.000	1.000	1.000	0.000

Variable	Calendario Modificado												
	Enero	Febrero	Marzo	Abril	Mayo	Junio	Julio	Agosto	Septiembre	Octubre	Noviembre	Diciembre	Total
NUMERADOR	0.000	0.000	0.000	0.000	0.000	0.000	0.000	0.000	0.000	0.000	0.000	69.061.876.980	69.061.876.980

JUAN MIGUEL RIOS RODRIGUEZ *[Signature]* C. JUAN MIGUEL RIOS RODRIGUEZ
 DIRECTOR GENERAL DE ADMINISTRACIÓN DE BIENES Y SERVICIOS
 DIRECTOR GENERAL DE ADMINISTRACIÓN DE BIENES Y SERVICIOS

Elaboró *[Signature]* **Revisó** *[Signature]* **Autorizó** *[Signature]*
 DIRECTOR GENERAL DE ADMINISTRACIÓN DE BIENES Y SERVICIOS





GOBIERNO DEL ESTADO DE QUINTANA ROO
 FORMATO EVALUATORIO PROGRAMÁTICO DEL SIPRES FESIPRES-01
 INDICADORES

TRIMESTRE			FECHA
1	2	3	13/01/2025

Variable	Calendario Modificado												Total	
	Enero	Febrero	Marzo	Abril	Mayo	Junio	Julio	Agosto	Septiembre	Octubre	Noviembre	Diciembre		
DENOMINADOR	1.000	1.000	1.000	1.000	1.000	1.000	1.000	1.000	1.000	1.000	1.000	1.000	69.061.876.980	69.061.876.980

Variable	Calendario Ejecutado												Total	
	Enero	Febrero	Marzo	Abril	Mayo	Junio	Julio	Agosto	Septiembre	Octubre	Noviembre	Diciembre		
NUMERADOR	0.000	0.000	0.000	0.000	0.000	0.000	0.000	0.000	0.000	0.000	0.000	0.000	69.061.876.900	69.061.876.900
DENOMINADOR	1.000	1.000	1.000	1.000	1.000	1.000	1.000	1.000	1.000	1.000	1.000	1.000	69.061.876.900	69.061.876.900

AVANCES PROGRAMÁTICOS						VARIACIÓN	
Modificado	abs	%	Acumulado		Denominador	%	Trimestral
			Ejecutado	Modificado			Numerador
100.000	100.000	100.000	100.000	100.000	100.000	100.000	0.000
							Variación de calendario

RESULTADOS		Observaciones
Meta Anual Equivalente	Color del Semáforo	
100.000	VERDE	RECURSOS DESTINADOS AL PAGO DEL SERVICIO PARA LA CONSERVACION DE AREAS VERDES, VIALIDADES, INFRAESTRUCTURA DE ALUMBRADO PUBLICO, BANQUETAS, GUARNICIONES, LIMPIEZA DE AREAS PUBLICAS, RECOLECCION DE BASURA, APOYO TURISTICO EN EL BOULEVAR KUKULCAN, AREA DE PALMARES, OPERACION Y MANTENIMIENTO DE LAS PLANTAS DE TRATAMIENTO DE AGUAS NEGRAS Y COMPOSTA, Y CONSERVACION Y MANTENIMIENTO DE PLAYA LANGOSTA Y PARQUE PUBLICO KM CERO EN EL CIP CANCUN Y DEL PTI COZUMEL

JUAN MIGUEL RIOS RODRIGUEZ
 DIRECTOR GENERAL DE ADMINISTRACION DE BIENES Y SERVICIOS

JUAN MIGUEL RIOS RODRIGUEZ
 DIRECTOR GENERAL DE ADMINISTRACION DE BIENES Y SERVICIOS

JUAN MIGUEL RIOS RODRIGUEZ
 DIRECTOR GENERAL DE ADMINISTRACION DE BIENES Y SERVICIOS

Elaboró

Revisó

Autorizó

