

GOBIERNO DEL ESTADO DE QUINTANA ROO
 FORMATO EVALUATORIO PROGRAMÁTICO DEL SIPRES FESIPRES-01
 INDICADORES

TRIMESTRE		
1	2	3

FECHA	
10/01/2025	

INSTITUCIÓN: 2111106106 - Secretaría de Finanzas y Planeación
 PROGRAMA PRESUPUESTARIO: P011 - Consolidación del Modelo Gestión por Resultados
 UNIDAD RESPONSABLE: 1106-2209 - Subsecretaría de Política Hacendaria y Control Presupuestal
 FIN: F - Contribuir a la aplicación del Modelo de Gestión para Resultados y Sistema de Evaluación del Desempeño (PBR-SED) para fortalecer la organización y gestión que permita la creación de valor Quintanarroense.

IDENTIFICACIÓN DEL INDICADOR	
Indicador	PED2611 - Índice General de Avance Pbr-SED Entidades

VARIABLES	
INDICE	Índice general de avance PBR-SED. Entidades
	Unidad de Medida
	142 - Índice

Linea Base	Año Meta	Meta Programada en el Año	Tipo de Meta	Comportamiento del Indicador hacia la Meta	Tipo de Método	Sematización					
						Verde	Amarillo	Rojo			
75.900	2024	80.000	ACUMULATIVA	ASCENDENTE	INDICE	76.000	84.000	72.000	75.999	71.999	84.001

Variable	Calendario Programado												
	Enero	Febrero	Marzo	Abril	Mayo	Junio	Julio	Agosto	Septiembre	Octubre	Noviembre	Diciembre	Total
INDICE	0.000	0.000	0.000	0.000	0.000	0.000	0.000	0.000	0.000	0.000	0.000	0.000	75.900


Variable	Calendario Modificado												
	Enero	Febrero	Marzo	Abril	Mayo	Junio	Julio	Agosto	Septiembre	Octubre	Noviembre	Diciembre	Total
INDICE	0.000	0.000	0.000	0.000	0.000	0.000	0.000	0.000	0.000	0.000	0.000	80.000	80.000

L.P. Y S. María de los Angeles Dominguez Garcia
 Jefa de Departamento de Integración y Seguimiento Programático

L.E.F. José Enrique Muñoz Cruz
 Director de Política y Programación Presupuestal

Mtro. Angel Servando Canito Aké
 Subsecretario de Política Hacendaria y Control Presupuestal

Elaboró Revisó Autorizó



GOBIERNO DEL ESTADO DE QUINTANA ROO
 FORMATO EVALUATORIO PROGRAMÁTICO DEL SIPPRES FESIPPRES-01

INDICADORES

TRIMESTRE		
1	2	3

FECHA	
10/01/2025	


Variable	Calendario Ejecutado												
	Enero	Febrero	Marzo	Abril	Mayo	Junio	Julio	Agosto	Septiembre	Octubre	Noviembre	Diciembre	Total
INDICE	0.000	0.000	0.000	0.000	0.000	0.000	0.000	0.000	0.000	0.000	0.000	79.800	79.800

AVANCES PROGRAMÁTICOS

Modificado	Trimestral				Acumulado			
	Ejecutado		Modificado		Ejecutado		Modificado	
	abs	%	abs	%	abs	%	abs	%
80.000	79.800	99.750	80.000	100.000	79.800	99.750	99.750	99.750

RESULTADOS

Méa Anual Equivalente	Color del Semáforo	Observaciones
79.800	VERDE	Para el ejercicio fiscal 2024, el Estado de Quintana Roo obtuvo una valoración del 79.8% en el avance del Diagnóstico Pbr-SED, resultando una variación de -0.2% con respecto a lo programado, por lo que se considera un resultado favorable, ya que el valor obtenido se encuentra dentro del rango de la semaforización.


 L.P. y G. Sofía de los Angeles Domínguez García


Jefa de Departamento de Integración y Seguimiento Programático

Elaboró

L.E.F. José Emmanuel Muñoz Cruz


Director de Política y Programación Presupuestal

Revisó


 Mtro. Ángel Servando Canto Aké

Subsecretario de Política Hacendaria y Control Presupuestal

Autorizó



GOBIERNO DEL ESTADO DE QUINTANA ROO
 FORMATO EVALUATORIO PROGRAMÁTICO DEL SIPRES FESIPPRES-01
 INDICADORES



TRIMESTRE		
1	2	3

FECHA	
10/01/2025	

INSTITUCIÓN: 2111106106 - Secretaría de Finanzas y Planeación
PROGRAMA PRESUPUESTARIO: P011 - Consolidación del Modelo Gestión por Resultados
UNIDAD RESPONSABLE: 1106-2206 - Subsecretaría de Análisis Económico y Finanzas Públicas
PROPÓSITO: F.P - El estado de Quintana Roo ejerce un gasto público con calidad, eficacia, eficiencia y transparencia en cumplimiento de los principios del Presupuesto Basado en Resultados para asegurar una adecuada rendición de cuentas.

IDENTIFICACIÓN DEL INDICADOR	
Indicador	1902012 - Barómetro de Información Presupuestal Estatal (BIPE)

VARIABLES	
NUMERADOR	número de criterios revisados y logrados
DENOMINADOR	116 criterios revisados
Unidad de Medida del Numerador	
2 - Acción	
Unidad de Medida del Denominador	
2 - Acción	

METAS	
Linea Base	Meta Programada
Año: 2022	Año Meta
Valor: 100,000	2024
Comportamiento del Indicador hacia la Meta	Tipo de Meta
ASCENDENTE	ACUMULATIVA
105,000	100,000
95,000	105,000
90,000	94,999
Verde	Amarillo
Sematización	
Rojo	
89,999	105,001

Calendario Programado	
Variable	Enero
NUMERADOR	0.000
DENOMINADOR	1.000
Enero	
Febrero	
Marzo	
Abril	
Mayo	
Junio	
Julio	
Agosto	
Septiembre	
Octubre	
Noviembre	
Diciembre	
Total	
NUMERADOR	116,000
DENOMINADOR	116,000

Laura Martín Flores Aguat
 Supervisora Especializada


L.C. Brenda Mayrell González Flores
 Directora de Análisis de Finanzas Públicas.

Mtro. Jesúscarlos Ayala Ramírez
 Subsecretaría de Análisis Económico y Finanzas Públicas

Elaboró

Revisó

Autorizó



GOBIERNO DEL ESTADO DE QUINTANA ROO
 FORMATO EVALUATORIO PROGRAMÁTICO DEL SIPPRES FESIPPRES-01
 INDICADORES



TRIMESTRE			FECHA
1	2	3	10/01/2025

Variable	Calendario Modificado												Total	
	Enero	Febrero	Marzo	Abril	Mayo	Junio	Julio	Agosto	Septiembre	Octubre	Noviembre	Diciembre		
NUMERADOR	0.000	0.000	0.000	0.000	0.000	0.000	0.000	0.000	0.000	0.000	0.000	0.000	116.000	116.000
DENOMINADOR	1.000	1.000	1.000	1.000	1.000	1.000	1.000	1.000	1.000	1.000	1.000	1.000	116.000	116.000

Variable	Calendario Ejecutado												Total	
	Enero	Febrero	Marzo	Abril	Mayo	Junio	Julio	Agosto	Septiembre	Octubre	Noviembre	Diciembre		
NUMERADOR	0.000	0.000	0.000	0.000	0.000	0.000	0.000	0.000	0.000	0.000	0.000	0.000	116.000	116.000
DENOMINADOR	1.000	1.000	1.000	1.000	1.000	1.000	1.000	1.000	1.000	1.000	1.000	1.000	116.000	116.000

AVANCES PROGRAMÁTICOS										
Variable	Acumulado					Trimestral				
	Ejecutado	Modificado	Nivel de Cumplimiento	Ejecutado	Nivel de Cumplimiento	Ejecutado	Modificado	Nivel de Cumplimiento	Ejecutado	Nivel de Cumplimiento
abs	100.000	100.000	100.000	100.000	100.000	100.000	100.000	100.000	100.000	100.000
%	100.000	100.000	100.000	100.000	100.000	100.000	100.000	100.000	100.000	100.000

RESULTADOS	
Meta Anual Equivalente	Color del Semáforo
100.000	VERDE

Laura María Pérez Mahuet
 Supervisora Especializada


L.C. Brenda Mayrel González Flores
 Directora de Análisis de Finanzas Públicas.

Mtro. Jesús Ricardo Ayala Ramírez
 Subsecretaría de Análisis Económico y Finanzas Públicas

Elaboró

Revisó

Autorizó





GOBIERNO DEL ESTADO DE QUINTANA ROO
FORMATO EVALUATORIO PROGRAMÁTICO DEL SIPRES FESIPRES-01
INDICADORES

TRIMESTRE		
1	2	3

FECHA
17/01/2025

INSTITUCIÓN: 2111106106 - Secretaría de Finanzas y Planeación
PROGRAMA PRESUPUESTARIO: P011 - Consolidación del Modelo Gestión por Resultados
UNIDAD RESPONSABLE: 1106-2443 - Dirección Operativa del Comité de Planeación para el Desarrollo del Estado
COMPONENTE: F.P.C01 - Implementación del Sistema de Planeación Democrática del Estado de Quintana Roo.

IDENTIFICACIÓN DEL INDICADOR

Indicador: C01 - Porcentaje de Cumplimiento de las líneas de acción del Plan Estatal de Desarrollo 2023-2027.

VARIABLES

NUMERADOR	Total de Líneas de Acción Impactadas	Unidad de Medida del Numerador	2 - Acción
DENOMINADOR	Total de Líneas de Acción Programadas	Unidad de Medida del Denominador	2 - Acción

METAS

Línea Base	Año Meta	Meta Programada en el Año	Tipo de Meta	Comportamiento del Indicador hacia la Meta	Tipo de Método	Sematización					Total
						Verde	Amanillo	Rojo			
2022	140.000	2024	ACUMULATIVA	ASCENDENTE	PORCENTAJE	95.000	105.000	90.000	94.999	89.999	105.001

Calendario Programado

Variable	Calendario Programado												
	Enero	Febrero	Marzo	Abril	Mayo	Junio	Julio	Agosto	Septiembre	Octubre	Noviembre	Diciembre	Total
NUMERADOR	0.000	0.000	0.000	0.000	0.000	0.000	0.000	0.000	0.000	0.000	0.000	0.000	143.000
DENOMINADOR	1.000	1.000	1.000	1.000	1.000	1.000	1.000	1.000	1.000	1.000	1.000	1.000	143.000

Calendario Modificado

Variable	Calendario Modificado												
	Enero	Febrero	Marzo	Abril	Mayo	Junio	Julio	Agosto	Septiembre	Octubre	Noviembre	Diciembre	Total
NUMERADOR	0.000	0.000	0.000	0.000	0.000	0.000	0.000	0.000	0.000	0.000	0.000	0.000	143.000

C. Claudia Aracely Osorio Santos
 Jefa de Departamento de Desarrollo Municipal

M.C. LIDIA ISABEL AGUILAR GOROCICA
 DIRECTORA OPERATIVA DEL COPLADE

M.C. LIDIA ISABEL AGUILAR GOROCICA
 DIRECTORA OPERATIVA DEL COPLADE

Elaboró

Revisó

Autorizó



**GOBIERNO DEL ESTADO DE QUINTANA ROO
FORMATO EVALUATORIO PROGRAMÁTICO DEL SIPRES FESIPRES-01
INDICADORES**



TRIMESTRE		
1	2	3

FECHA
17/01/2025

Variable	Calendario Modificado												Total	
	Enero	Febrero	Marzo	Abril	Mayo	Junio	Julio	Agosto	Septiembre	Octubre	Noviembre	Diciembre		
DENOMINADOR	1.000	1.000	1.000	1.000	1.000	1.000	1.000	1.000	1.000	1.000	1.000	1.000	143.000	143.000

Variable	Calendario Ejecutado												Total	
	Enero	Febrero	Marzo	Abril	Mayo	Junio	Julio	Agosto	Septiembre	Octubre	Noviembre	Diciembre		
NUMERADOR	0.000	0.000	0.000	0.000	0.000	0.000	0.000	0.000	0.000	0.000	0.000	0.000	143.000	143.000
DENOMINADOR	1.000	1.000	1.000	1.000	1.000	1.000	1.000	1.000	1.000	1.000	1.000	1.000	143.000	143.000

AVANCES PROGRAMÁTICOS													
Variable	Acumulado						VARIACIÓN						
	Trimestral		Modificado		Ejecutado		Nivel de Cumplimiento		Numerador		Denominador		
abs	%	abs	%	abs	%	abs	%	abs	%	abs	%		
100.000	100.000	100.000	100.000	100.000	100.000	100.000	100.000	100.000	100.000	0.000	0.000	0.000	0.000
Observaciones													

RESULTADOS		Observaciones	
Meta Anual Equivalente	Color del Semáforo	LINEAS DE ACCIÓN IMPACTADAS	
100.000	VERDE		

C. Claudia Aracely Osorio Santos
[Signature]

Jefa de Departamento de Desarrollo Municipal

Elaboró

M.C. LIDIA ISABEL AGUILAR GOROCICA
[Signature]
DIRECTORA OPERATIVA DEL COPLADE
Revisó

M.C. LIDIA ISABEL AGUILAR GOROCICA
[Signature]
DIRECTORA OPERATIVA DEL COPLADE
Autorizó





GOBIERNO DEL ESTADO DE QUINTANA ROO
FORMATO EVALUATORIO PROGRAMÁTICO DEL SIPRES FESIPRES-01
INDICADORES

TRIMESTRE		
1	2	3

FECHA	13/01/2025
-------	------------

INSTITUCIÓN: 2111106106 - Secretaría de Finanzas y Planeación
PROGRAMA PRESUPUESTARIO: P011 - Consolidación del Modelo Gestión por Resultados
UNIDAD RESPONSABLE: 1106-2441 - Dirección de Vinculación para la Planeación
ACTIVIDAD: F.P.C01.A01 - Capacitación a los gobiernos municipales en la integración de sus modelos de planeación en materia de administración pública.

IDENTIFICACIÓN DEL INDICADOR	
Indicador	C01A01 - Porcentaje de servidores públicos municipales que participaron en cursos de capacitación.

VARIABLES	
NUMERADOR	Número de servidores públicos municipales que participaron en cursos de capacitación
DENOMINADOR	Total de servidores públicos municipales invitados a cursos de capacitación

METAS	
Linea Base	2018
Año:	60.000
Valor:	60.000
Año Meta	2024
Meta Programada en el Año	93.137
Tipo de Meta	ACUMULATIVA
Comportamiento del Indicador hacia la Meta	ASCENDENTE
Tipo de Método	PORCENTAJE
Verde	88.480
Amarillo	83.824
Rojo	83.823
Total	97.795

Variable	Calendario Programado												
	Enero	Febrero	Marzo	Abril	Mayo	Junio	Julio	Agosto	Septiembre	Octubre	Noviembre	Diciembre	Total
NUMERADOR	0.000	0.000	50.000	0.000	0.000	50.000	0.000	0.000	50.000	0.000	0.000	50.000	200.000
DENOMINADOR	1.000	1.000	60.000	1.000	1.000	60.000	1.000	1.000	60.000	1.000	1.000	60.000	240.000

Variable	Calendario Modificado												
	Enero	Febrero	Marzo	Abril	Mayo	Junio	Julio	Agosto	Septiembre	Octubre	Noviembre	Diciembre	Total
NUMERADOR	0.000	0.000	50.000	0.000	0.000	300.000	0.000	0.000	300.000	0.000	0.000	300.000	950.000

C. Jorge Román Mendoza Vázquez

Mtra. Hely Arcey Hernández Llanes

Mtra. Hely Arcey Hernández Llanes

Jefe de Departamento de Vinculación Federal


Directora de Vinculación para la Planeación

Directora de Vinculación para la Planeación

Elaboró

Revisó

Autorizó



GOBIERNO DEL ESTADO DE QUINTANA ROO
 FORMATO EVALUATORIO PROGRAMÁTICO DEL SIPRES FESIPRES-01
 INDICADORES



TRIMESTRE		
1	2	3

FECHA	
	13/01/2025

Variable	Calendario Modificado												Total	
	Enero	Febrero	Marzo	Abril	Mayo	Junio	Julio	Agosto	Septiembre	Octubre	Noviembre	Diciembre		
DENOMINADOR	1.000	1.000	60.000	1.000	1.000	320.000	1.000	1.000	1.000	320.000	1.000	1.000	320.000	1.020.000
Variable	Calendario Ejecutado													
NUMERADOR	0.000	0.000	88.000	0.000	0.000	300.000	0.000	0.000	234.000	0.000	0.000	0.000	300.000	922.000
DENOMINADOR	1.000	1.000	60.000	1.000	1.000	320.000	1.000	1.000	320.000	1.000	1.000	1.000	320.000	1.020.000

AVANCES PROGRAMÁTICOS										
Modificado	abs	93.750	Acumulado			Trimestral			Observaciones	
			Ejecutado	Modificado	Ejecutado	Nivel de Cumplimiento	Numerador	Denominador		
abs	93.750	93.750	93.137	100.000	abs	90.392	97.053	97.053	0.000	0.000
%	100.000	100.000	93.137	100.000	%	90.392	97.053	97.053	%	%

En el presente trimestre se realizaron 2 cursos de capacitación, con la participación de los servidores públicos adscritos a ellos, capacitando un total de 300 servidores públicos.

RESULTADOS	
Meta Anual Equivalente	Color del Semáforo
93.137	VERDE
Observaciones	
En el presente trimestre se realizaron 2 cursos de capacitación, con la participación de los servidores públicos adscritos a ellos, capacitando un total de 300 servidores públicos.	

C. Jorge Román Méndez Vázquez

Mtra. Haiv Arany Hernández Llanes

Mtra. Haiv Arany Hernández Llanes

Jefe de Departamento de Vinculación Federal


Directora de Vinculación para la Planeación

Directora de Vinculación para la Planeación

Elaboró

Revisó

Autorizó



**GOBIERNO DEL ESTADO DE QUINTANA ROO
FORMATO EVALUATORIO PROGRAMÁTICO DEL SIPPRES FESIPPRES-01
INDICADORES**

TRIMESTRE		
1	2	3

FECHA
17/01/2025

INSTITUCIÓN: 2111106106 - Secretaría de Finanzas y Planeación
PROGRAMA PRESUPUESTARIO: P011 - Consolidación del Modelo Gestión por Resultados
UNIDAD RESPONSABLE: 1106-2443 - Dirección Operativa del Comité de Planeación para el Desarrollo del Estado
ACTIVIDAD: F.P.C01_A02 - Participación en los consejos Interinstitucionales de apoyo a la planeación del estado.

IDENTIFICACIÓN DEL INDICADOR

Indicador: C01A02 - Porcentaje de Consejos Asistidos.

VARIABLES

NUMERADOR	Total de Consejos Realizados	Unidad de Medida del Numerador	2 - Acción
DENOMINADOR	Total de Consejos Programados	Unidad de Medida del Denominador	2 - Acción

METAS

Año:	Valor:	Linea Base	Año Meta	Meta Programada en el Año	Tipo de Meta	Comportamiento del Indicador hacia la Meta	Tipo de Método	Sematización														
								Verde	Amarillo	Rojo												
2023	4,000		2024	100,000	NO ACUMULATIVA	ASCENDENTE	PORCENTAJE	95,000	105,000	90,000	94,999	89,999	105,001									

Calendario Programado

Variable	Calendario Programado												Total	
	Enero	Febrero	Marzo	Abril	Mayo	Junio	Julio	Agosto	Septiembre	Octubre	Noviembre	Diciembre		
NUMERADOR	0.000	0.000	0.000	2.000	0.000	0.000	0.000	2.000	0.000	0.000	0.000	2.000	2.000	2.000
DENOMINADOR	1.000	1.000	1.000	2.000	1.000	1.000	1.000	2.000	1.000	1.000	1.000	2.000	2.000	2.000

Calendario Modificado

Variable	Calendario Modificado												Total	
	Enero	Febrero	Marzo	Abril	Mayo	Junio	Julio	Agosto	Septiembre	Octubre	Noviembre	Diciembre		
NUMERADOR	0.000	0.000	0.000	2.000	0.000	0.000	0.000	2.000	0.000	0.000	0.000	2.000	2.000	2.000

M.C. LIDIA ISABEL AGUIAR GOROCICA
DIRECTORA OPERATIVA DEL COPLADE

Revisó

M.C. LIDIA ISABEL AGUIAR GOROCICA
DIRECTORA OPERATIVA DEL COPLADE
Autorizó

2. Claudia Aracely Ospina Santos
Jefa de Departamento de Desarrollo Municipal

Elaboró



GOBIERNO DEL ESTADO DE QUINTANA ROO
 FORMATO EVALUATORIO PROGRAMÁTICO DEL SIPRES FESIPRES-01
 INDICADORES



TRIMESTRE		
1	2	3

FECHA	17/01/2025
-------	------------

Variable	Calendario Modificado												Total
	Enero	Febrero	Marzo	Abril	Mayo	Junio	Julio	Agosto	Septiembre	Octubre	Noviembre	Diciembre	
DENOMINADOR	1.000	1.000	1.000	2.000	1.000	1.000	1.000	2.000	1.000	1.000	1.000	2.000	2.000

Variable	Calendario Ejecutado												Total
	Enero	Febrero	Marzo	Abril	Mayo	Junio	Julio	Agosto	Septiembre	Octubre	Noviembre	Diciembre	
NUMERADOR	0.000	0.000	0.000	1.000	0.000	0.000	0.000	2.000	0.000	0.000	0.000	3.000	2.333
DENOMINADOR	1.000	1.000	1.000	1.000	1.000	1.000	1.000	2.000	1.000	1.000	1.000	3.000	2.333

AVANCES PROGRAMÁTICOS									
Modificado	Acumulado					Trimestral			
	Ejecutado	Nivel de Cumplimiento	Modificado	Ejecutado	Nivel de Cumplimiento	Trimestral	Trimestral	Trimestral	Trimestral
abs	100.000	100.000	100.000	abs	100.000	%	100.000	%	50.000
100.000	100.000	100.000	100.000	100.000	100.000	%	100.000	%	50.000
Observaciones									
Se realizó de manera virtual 3 sesiones del Consejo Metropolitano, Quedando pendiente la del Consejo Insular.									

RESULTADOS		
Métra Anual Equivalente	Color del Semáforo	Observaciones
100.000	VERDE	Se realizó de manera virtual 3 sesiones del Consejo Metropolitano. Quedando pendiente la del Consejo Insular.

C. Claudia Aracely Osorio Santos
 Jefa de Departamento de Desarrollo Municipal

M.C. LIDIA ISABEL AGUILAR GOROCICA
 DIRECTORA OPERATIVA DEL COPLADE
 Revisó

M.C. LIDIA ISABEL AGUILAR GOROCICA
 DIRECTORA OPERATIVA DEL COPLADE
 Autorizó

Elaboró



TRIMESTRE		
1	2	3

FECHA
17/01/2025

INSTITUCIÓN: 2111106106 - Secretaría de Finanzas y Planeación
PROGRAMA PRESUPUESTARIO: P011 - Consolidación del Modelo Gestión por Resultados
UNIDAD RESPONSABLE: 1106-2443 - Dirección Operativa del Comité de Planeación para el Desarrollo del Estado
ACTIVIDAD: F.P.C01_A03 - Implementación y Consolidación de la Política de Desarrollo Municipal y Estatal a través de los Comités y Subcomités de Planeación para el Desarrollo del Estado.

IDENTIFICACIÓN DEL INDICADOR

Indicador: C01A03 - Porcentaje de Subcomités del COPLADE realizados

VARIABLES

NUMERADOR	Unidad de Medida del Numerador
Total de Sesiones de los Subcomités Realizadas del COPLADE	2 - Acción
DENOMINADOR	Unidad de Medida del Denominador
Total de Sesiones de los Subcomités Programadas del COPLADE	2 - Acción

METAS

Linea Base	Año Meta	Meta Programada en el Año	Tipo de Meta	Comportamiento del Indicador hacia la Meta	Tipo de Método	Sematización			Total	
						Verde	Amarillo	Rojo		
17.000	2024	100.000	ACUMULATIVA	ASCENDENTE	PORCENTAJE	95.000	105.000	90.000	94.999	105.001

Calendario Programado

Variable	Enero	Febrero	Marzo	Abril	Mayo	Junio	Julio	Agosto	Septiembre	Octubre	Noviembre	Diciembre	Total
NUMERADOR	0.000	0.000	0.000	17.000	0.000	0.000	0.000	17.000	0.000	0.000	0.000	17.000	51.000
DENOMINADOR	1.000	1.000	1.000	17.000	1.000	1.000	1.000	17.000	1.000	1.000	1.000	17.000	51.000

Calendario Modificado

Variable	Enero	Febrero	Marzo	Abril	Mayo	Junio	Julio	Agosto	Septiembre	Octubre	Noviembre	Diciembre	Total
NUMERADOR	0.000	0.000	0.000	17.000	0.000	0.000	0.000	17.000	0.000	0.000	0.000	17.000	51.000

C. Claudia Aracely Osorio Santos
Jefa de Departamento de Desarrollo Municipal

M.C. LIDIA ISABEL AGUILAR GOROCICA
DIRECTORA OPERATIVA DEL COPLADE

M.C. LIDIA ISABEL AGUILAR GOROCICA
DIRECTORA OPERATIVA DEL COPLADE

Elaboró

Revisó

Autorizó



TRIMESTRE		
1	2	3

FECHA
17/01/2025

Variable	Calendario Modificado												Total
	Enero	Febrero	Marzo	Abril	Mayo	Junio	Julio	Agosto	Septiembre	Octubre	Noviembre	Diciembre	
DENOMINADOR	1.000	1.000	1.000	17.000	1.000	1.000	1.000	17.000	1.000	1.000	1.000	17.000	51.000

Variable	Calendario Ejecutado												Total
	Enero	Febrero	Marzo	Abril	Mayo	Junio	Julio	Agosto	Septiembre	Octubre	Noviembre	Diciembre	
NUMERADOR	0.000	0.000	0.000	17.000	0.000	0.000	0.000	17.000	0.000	0.000	0.000	16.000	50.000
DENOMINADOR	1.000	1.000	1.000	17.000	1.000	1.000	1.000	17.000	1.000	1.000	1.000	16.000	50.000

AVANCES PROGRAMÁTICOS										VARIACIÓN			
Modificado	Ejecutado	Nivel de Cumplimiento	Modificado		Ejecutado		Nivel de Cumplimiento		Numerador	Denominador	Trimestral		
			abs	%	abs	%	abs	%			Numerador	Denominador	
100.000	abs	100.000	100.000	%	100.000	abs	100.000	100.000	%	100.000	%	-5.882	%
Observaciones													
El Subcomité Especial de Autonomía de la Mujer coordinado por el Instituto Quintanarroense de la Mujer no se realizó debido a que por decreto se extinguió el Instituto y se creó la Secretaría de la Mujer en Quintana Roo por lo que se deberá instalar nuevamente el Subcomité en el 2025													

RESULTADOS		Observaciones
Meta Anual Equivalente	100.000	Color del Semáforo
	VERDE	

[Signature]
 C. Claudia Aracely Osorio Santos
 Jefa de Departamento de Desarrollo Municipal

[Signature]
 M.C. LIDIA ISABEL AGUILAR GOROCICA
 DIRECTORA OPERATIVA DEL COPLADE

[Signature]
 M.C. LIDIA ISABEL AGUILAR GOROCICA
 DIRECTORA OPERATIVA DEL COPLADE
 Autorizó

Elaboró



GOBIERNO DEL ESTADO DE QUINTANA ROO
FORMATO EVALUATORIO PROGRAMÁTICO DEL SIPPRES FESIPRES-01
INDICADORES

TRIMESTRE		
1	2	3

FECHA	13/01/2025
-------	------------

INSTITUCIÓN: 211106106 - Secretaría de Finanzas y Planeación
PROGRAMA PRESUPUESTARIO: P011 - Consolidación del Modelo Gestión por Resultados
UNIDAD RESPONSABLE: 1106-2442 - Dirección de Planeación para la Inversión Pública
ACTIVIDAD: F.P.C01.A04 - Actualización de registro de proyectos de inversión pública productiva de Quintana Roo.

IDENTIFICACIÓN DEL INDICADOR	
Indicador	C01A04 - Porcentaje proyectos prioritarios para el desarrollo del estado que forman parte del registro de proyectos de inversión Pública de Quintana Roo.

VARIABLES		
NUMERADOR	Proyectos prioritarios para el desarrollo del estado que forman parte del registro de proyectos de inversión pública productiva de Quintana Roo	Unidad de Medida del Numerador
DENOMINADOR	Total de proyectos en el Registro de Proyectos de Inversión Pública de Quintana Roo	Unidad de Medida del Denominador

METAS				
Línea Base	Año Meta	Meta Programada en el Año	Tipo de Meta	Tipo de Comportamiento del Indicador hacia la Meta
2023	2024	89.720	ACUMULATIVA	ASCENDENTE
Valor:	60.000	2024	89.720	89.720

Variable	Calendario Programado												
	Enero	Febrero	Marzo	Abril	Mayo	Junio	Julio	Agosto	Septiembre	Octubre	Noviembre	Diciembre	Total
NUMERADOR	0.000	0.000	6.000	0.000	0.000	36.000	0.000	0.000	0.000	0.000	0.000	18.000	96.000
DENOMINADOR	1.000	1.000	7.000	1.000	1.000	40.000	1.000	1.000	40.000	1.000	1.000	20.000	107.000

[Signature]
 MTRA. CLAIRE BERNANDEZ CARRILLO

[Signature]
 MTRA. CLAIRE FERNANDEZ CARRILLO

[Signature]
 MTRA. KAREN BEATRIZ BRANA ALONZO

JEFA DEL DEPARTAMENTO DE REGISTRO Y CONTROL DE INVERSIÓN


JEFA DEL DEPARTAMENTO DE REGISTRO Y CONTROL DE INVERSIÓN

DIRECTORA DE PLANEACIÓN PARA LA INVERSIÓN PÚBLICA

Elaboró

Revisó

Autorizó



GOBIERNO DEL ESTADO DE QUINTANA ROO
 FORMATO EVALUATORIO PROGRAMÁTICO DEL SIPPRES FESIPPRES-01
 INDICADORES



TRIMESTRE			FECHA
1	2	3	13/01/2025

Variable	Calendario Modificado												
	Enero	Febrero	Marzo	Abril	Mayo	Junio	Julio	Agosto	Septiembre	Octubre	Noviembre	Diciembre	Total
NUMERADOR	0.000	0.000	6.000	0.000	0.000	36.000	0.000	0.000	36.000	0.000	0.000	18.000	96.000
DENOMINADOR	1.000	1.000	7.000	1.000	1.000	40.000	1.000	1.000	40.000	1.000	1.000	20.000	107.000

Variable	Calendario Ejecutado												
	Enero	Febrero	Marzo	Abril	Mayo	Junio	Julio	Agosto	Septiembre	Octubre	Noviembre	Diciembre	Total
NUMERADOR	0.000	0.000	6.000	0.000	0.000	37.000	0.000	0.000	36.000	0.000	0.000	18.000	97.000
DENOMINADOR	1.000	1.000	7.000	1.000	1.000	40.000	1.000	1.000	40.000	1.000	1.000	20.000	107.000

AVANCES PROGRAMÁTICOS													
Modificado	Trimestral						Acumulado						VARIACIÓN
	Ejecutado	Nivel de Cumplimiento	Modificado		Ejecutado		Nivel de Cumplimiento	Modificado		Ejecutado		Nivel de Cumplimiento	Observaciones
abs	%	abs	%	abs	%	abs	%	abs	%	abs	%	%	%
90.000	90.000	100.000	100.000	89.720	100.000	90.654	101.042	101.042	101.042	101.042	101.042	101.042	0.000
NINGUNA													

RESULTADOS		Observaciones	
Meta Anual Equivalente	89.720	Color del Semáforo	VERDE
		Ninguna observación	

[Signature]
 MTRA. CLAIRE FERNANDEZ CARRILLO

JEFA DEL DEPARTAMENTO DE REGISTRO Y CONTROL DE INVERSIÓN

Elaboró

[Signature]
 MTRA. CLAIRE FERNANDEZ CARRILLO

JEFA DEL DEPARTAMENTO DE REGISTRO Y CONTROL DE INVERSIÓN

Revisó

[Signature]
 MTRA. KAREN BEATRIZ ARANA ALONZO

DIRECTORA DE PLANEACIÓN PARA LA INVERSIÓN PÚBLICA

Autorizó





GOBIERNO DEL ESTADO DE QUINTANA ROO
FORMATO EVALUATORIO PROGRAMÁTICO DEL SIPRES FESIPRES-01
INDICADORES

TRIMESTRE		
1	2	3

FECHA
10/01/2025

INSTITUCIÓN: 2111106106 - Secretaría de Finanzas y Planeación
PROGRAMA PRESUPUESTARIO: P011 - Consolidación del Modelo Gestión por Resultados
UNIDAD RESPONSABLE: 1106-2414 - Dirección de Política y Programación Presupuestal
COMPONENTE: F.P.C02 - Ejecutores del gasto cuentan con Programas Presupuestarios con base en la Metodología de Marco Lógico publicados.

INDICADOR		C02 - Porcentaje de Programas Presupuestarios realizados con base en la Metodología de Marco Lógico, publicados.	
NUMERADOR	Programas Presupuestarios con base en la Metodología de Marco Lógico publicados	Unidad de Medida del Numerador	238 - Programa presupuestario
DENOMINADOR	Total de Programas Presupuestarios elaborados	Unidad de Medida del Denominador	238 - Programa presupuestario

VARIABLES

Línea Base	Año Meta	Meta Programada en el Año	Tipo de Meta	Comportamiento del Indicador hacia la Meta	Tipo de Método	Semáforización					
						Verde	Amarillo	Rojo			
0.000	2024	80.286	NO ACUMULATIVA	ASCENDENTE	PORCENTAJE	76.281	84.310	72.286	76.280	72.265	84.311

Variable	Calendario Programado													
	Enero	Febrero	Marzo	Abril	Mayo	Junio	Julio	Agosto	Septiembre	Octubre	Noviembre	Diciembre	Total	
NUMERADOR	0.000	0.000	163.000	0.000	0.000	0.000	0.000	0.000	0.000	0.000	0.000	0.000	0.000	163.000
DENOMINADOR	1.000	1.000	203.000	1.000	1.000	1.000	1.000	1.000	1.000	1.000	1.000	1.000	1.000	203.000

Variable	Calendario Modificado												
	Enero	Febrero	Marzo	Abril	Mayo	Junio	Julio	Agosto	Septiembre	Octubre	Noviembre	Diciembre	Total
NUMERADOR	0.000	0.000	163.000	0.000	0.000	0.000	0.000	0.000	0.000	0.000	0.000	0.000	163.000

L.P. y G.S. *[Signature]* Mercedes de los Ángeles Domínguez García

L.E.F. José Emmanuel Muñoz Cruz

Jefe de Departamento de Integración y Seguimiento Programático

Director de Política y Programación Presupuestal


Elaboró

Revisó

Subsecretario de Política Hacendaria y Control Presupuestal

Autorizo

Mtro. Ángel Serván Canto Aké



GOBIERNO DEL ESTADO DE QUINTANA ROO
FORMATO EVALUATORIO PROGRAMÁTICO DEL SIPRES FESIPRES-01
INDICADORES



TRIMESTRE		
1	2	3

FECHA	10/01/2025
-------	------------

Variable	Calendario Modificado												Total	
	Enero	Febrero	Marzo	Abril	Mayo	Junio	Julio	Agosto	Septiembre	Octubre	Noviembre	Diciembre		
DENOMINADOR	1.000	1.000	203.000	1.000	1.000	1.000	1.000	1.000	1.000	1.000	1.000	1.000	1.000	203.000
Variable	Calendario Ejecutado												Total	
	Enero	Febrero	Marzo	Abril	Mayo	Junio	Julio	Agosto	Septiembre	Octubre	Noviembre	Diciembre		
NUMERADOR	0.000	0.000	171.000	0.000	0.000	0.000	0.000	0.000	0.000	0.000	0.000	0.000	0.000	171.000
DENOMINADOR	1.000	1.000	203.000	1.000	1.000	1.000	1.000	1.000	1.000	1.000	1.000	1.000	1.000	203.000

AVANCES PROGRAMÁTICOS										VARIACIÓN		
Modificado	Acumulado					Trimestral						
	Ejecutado	Nivel de Cumplimiento	Modificado	Ejecutado	Nivel de Cumplimiento	Ejecutado	Nivel de Cumplimiento	Numerador	Denominador	Observaciones		
abs	abs	%	abs	%	abs	%	%	%	%			
0.000	0.000	0.000	0.000	0.000	0.000	0.000	0.000	0.000	0.000	0.000		

RESULTADOS		Observaciones
Meta Anual Equivalente	0.000	SIN META
Color del Semáforo	SIN META	

L. y G. María de los Angeles Dominguez Garcia

Jefa de Departamento de Integración y Seguimiento Programático

Elaboró

L.E.F. Jose Espinal del Muñoz Cruz


Director de Política y Programación Presupuestal

Revisó

Mtro. Ángel Servando Canto Aké

Subsecretario de Política Hacendaria y Control Presupuestal

Autorizó





GOBIERNO DEL ESTADO DE QUINTANA ROO
FORMATO EVALUATORIO PROGRAMÁTICO DEL SIPRES FESIPRES-01
INDICADORES

TRIMESTRE		
1	2	3

FECHA
10/01/2025

INSTITUCIÓN: 211106106 - Secretaría de Finanzas y Planeación
PROGRAMA PRESUPUESTARIO: P011 - Consolidación del Modelo Gestión por Resultados
UNIDAD RESPONSABLE: 1106-2414 - Dirección de Política y Programación Presupuestal
ACTIVIDAD: F.P.C02.A01 - Programación con base en la Metodología de Marco Lógico.

IDENTIFICACIÓN DEL INDICADOR
 Indicador: C02A01 - Porcentaje de Programas Presupuestarios que obtienen una cualificación en rango verde, en la etapa de integración Programática.

VARIABLES	
NUMERADOR	Programas Presupuestarios que se liberan de la etapa de Integración Programática en rango verde
DENOMINADOR	Total de Programas Presupuestarios registrados en la etapa de Integración Programática
	Unidad de Medida del Numerador: 238 - Programa presupuestario
	Unidad de Medida del Denominador: 238 - Programa presupuestario

METAS							
Línea Base	Año Meta	Meta Programada en el Año	Tipo de Meta	Comportamiento del Indicador hacia la Meta	Tipo de Método	Semaforización	
Año:	2022					Verde	Rojo
Valor:	0.000	2024	70.339	NO ACUMULATIVA	ASCENDENTE	66.822	73.856
					PORCENTAJE	63.305	66.821

Variable	Calendario Programado												Total	
	Enero	Febrero	Marzo	Abril	Mayo	Junio	Julio	Agosto	Septiembre	Octubre	Noviembre	Diciembre		
NUMERADOR	0.000	0.000	121.000	0.000	0.000	0.000	0.000	0.000	0.000	0.000	0.000	0.000	0.000	121.000
DENOMINADOR	1.000	1.000	203.000	1.000	1.000	1.000	1.000	1.000	1.000	1.000	1.000	1.000	1.000	203.000

Variable	Calendario Modificado												Total	
	Enero	Febrero	Marzo	Abril	Mayo	Junio	Julio	Agosto	Septiembre	Octubre	Noviembre	Diciembre		
NUMERADOR	0.000	0.000	83.000	0.000	0.000	0.000	0.000	0.000	0.000	0.000	0.000	0.000	0.000	83.000


[Signature]
 L.P. y G.S. Martínez Los Angeles Domínguez García
 Jefe de Departamento de Integración y Seguimiento Programático

[Signature]
 L.E.F. José Emmanuel Muñoz Cruz
 Director de Política y Programación Presupuestal

[Signature]
 Mtro. Angel Servando Canto Aké
 Subsecretario de Política Hacendaria y Control Presupuestal

Revisó

Elaboró



GOBIERNO DEL ESTADO DE QUINTANA ROO

FORMATO EVALUATORIO PROGRAMÁTICO DEL SIPRES FESIPRES-01

INDICADORES

TRIMESTRE		
1	2	3

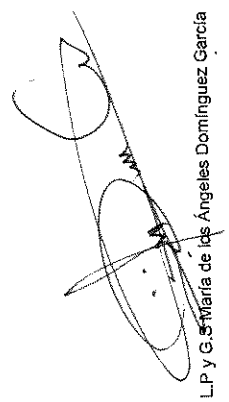
FECHA	
10/01/2025	


Variable	Calendario Modificado												Total	
	Enero	Febrero	Marzo	Abril	Mayo	Junio	Julio	Agosto	Septiembre	Octubre	Noviembre	Diciembre		
DENOMINADOR	1.000	1.000	118.000	1.000	1.000	1.000	1.000	1.000	1.000	1.000	1.000	1.000	1.000	118.000


Variable	Calendario Ejecutado												Total	
	Enero	Febrero	Marzo	Abril	Mayo	Junio	Julio	Agosto	Septiembre	Octubre	Noviembre	Diciembre		
NUMERADOR	0.000	0.000	82.000	0.000	0.000	0.000	0.000	0.000	0.000	0.000	0.000	0.000	0.000	82.000
DENOMINADOR	1.000	1.000	118.000	1.000	1.000	1.000	1.000	1.000	1.000	1.000	1.000	1.000	1.000	118.000

AVANCES PROGRAMÁTICOS										VARIACION		
Variable	Ejecutado					Modificado					Trimestral	
	abs	%	abs	%	abs	abs	%	abs	%	Numerador	Denominador	
0.000										0.000	0.000	
Observaciones												

RESULTADOS		Observaciones	
Meta Anual Equivalente	Color del Semáforo		
0.000	SIN META		


L.P. y G. S. María de los Angeles Domínguez García
Jefa de Departamento de Integración y Seguimiento Programático



L.E.F. José Emmanuel Muñoz Cruz
Director de Política y Programación Presupuestal


Mtro. Angel Servando Ganto Aké
Subsecretario de Política Hacendaria y Control Presupuestal

Elaboró

Revisó

Autorizó



SEIPLAN
SECRETARÍA DE ECONOMÍA
ESTADO DE QUINTANA ROO

GOBIERNO DEL ESTADO DE QUINTANA ROO
FORMATO EVALUATORIO PROGRAMÁTICO DEL SIPPRES FESIPPRES-01
INDICADORES

TRIMESTRE		
1	2	3

FECHA	
10/01/2025	

INSTITUCIÓN: 2111106106 - Secretaría de Finanzas y Planeación
PROGRAMA PRESUPUESTARIO: P011 - Consolidación del Modelo Gestión por Resultados
UNIDAD RESPONSABLE: 1106-2414 - Dirección de Política y Programación Presupuestal
ACTIVIDAD: F.P.C02.A02 - Presupuestación bajo un esquema de Costeo por Meta.

Indicador		C02A02 - Nivel de cumplimiento en el esquema de distribución de la asignación presupuestal 25775	
------------------	--	--	--

VARIABLES			
NUMERADOR	Porcentaje destinado a gastos sustantivos en la asignación presupuestal	Unidad de Medida del Numerador	226 - Porcentaje
DENOMINADOR	Porcentaje total asignado a los programas presupuestarios	Unidad de Medida del Denominador	226 - Porcentaje

METAS					
Línea Base	Año Meta	Meta Programada en el Año	Tipo de Meta	Comportamiento del Indicador hacia la Meta	Tipo de Método
2023	2024	75.000	NO ACUMULATIVA	ASCENDENTE	PORCENTAJE
Año:	Valor:	0.000	75.000	71.250	78.750
			Sematización		
			Verde		
			Amarillo		
			Rojo		
			67.500	71.249	78.751

Variable	Calendario Programado												
	Enero	Febrero	Marzo	Abril	Mayo	Junio	Julio	Agosto	Septiembre	Octubre	Noviembre	Diciembre	Total
NUMERADOR	0.000	0.000	75.000	0.000	0.000	0.000	0.000	0.000	0.000	0.000	0.000	0.000	75.000
DENOMINADOR	1.000	1.000	100.000	1.000	1.000	1.000	1.000	1.000	1.000	1.000	1.000	1.000	100.000

Variable	Calendario Modificado											
	Enero	Febrero	Marzo	Abril	Mayo	Junio	Julio	Agosto	Septiembre	Octubre	Noviembre	Diciembre
NUMERADOR	0.000	0.000	75.000	0.000	0.000	0.000	0.000	0.000	0.000	0.000	0.000	75.000
DENOMINADOR	1.000	1.000	100.000	1.000	1.000	1.000	1.000	1.000	1.000	1.000	1.000	100.000

L.P. y G.S. María de los Angeles Domínguez García
 Jefa de Departamento de Integración y Seguimiento Programático


L.E.F. José Emmanuel Muñoz Cruz
 Director de Política y Programación Presupuestal

Mtro. Ángel Sergio Carillo Aké
 Subsecretario de Política Hacendaria y Control Presupuestal

Revisó

Elaboró

Autorizó



GOBIERNO DEL ESTADO DE QUINTANA ROO

FORMATO EVALUATORIO PROGRAMÁTICO DEL SIPPRES FESIPPPRES-01
INDICADORES

TRIMESTRE		
1	2	3

FECHA	
10/01/2025	


Variable	Calendario Modificado												Total	
	Enero	Febrero	Marzo	Abril	Mayo	Junio	Julio	Agosto	Septiembre	Octubre	Noviembre	Diciembre		
DENOMINADOR	1.000	1.000	100.000	1.000	1.000	1.000	1.000	1.000	1.000	1.000	1.000	1.000	1.000	100.000

Variable	Calendario Ejecutado												Total	
	Enero	Febrero	Marzo	Abril	Mayo	Junio	Julio	Agosto	Septiembre	Octubre	Noviembre	Diciembre		
NUMERADOR	0.000	0.000	74.664	0.000	0.000	0.000	0.000	0.000	0.000	0.000	0.000	0.000	0.000	74.664
DENOMINADOR	1.000	1.000	100.000	1.000	1.000	1.000	1.000	1.000	1.000	1.000	1.000	1.000	1.000	100.000

VARIACION


Modificado	AVANCES PROGRAMÁTICOS												Observaciones	
	Trimestral						Acumulado							
	Ejecutado	Nivel de Cumplimiento	Modificado	Ejecutado	Nivel de Cumplimiento	Modificado	Ejecutado	Nivel de Cumplimiento	Modificado	Ejecutado	Nivel de Cumplimiento	Modificado		
abs	0.000	%	abs	%	abs	abs	%	abs	%	abs	%	abs	%	0.000
0.000	0.000	0.000	0.000	0.000	0.000	0.000	0.000	0.000	0.000	0.000	0.000	0.000	0.000	0.000

RESULTADOS		Observaciones
Meta Anual Equivalente	0.000	SIN META


L.P. y G.S. María de los Angeles Dominguez Garcia


Jefa de Departamento de Integración y Seguimiento Programático

Elaboró


L.E.F. José Emmanuel Milinoz Cruz


Director de Política y Programación Presupuestal

Revisó


Mtro. Angel Servando Canto Aké

Subsecretario de Política Presupuestal y Control Presupuestal

Autorizó



SEFIPLAN
SECRETARÍA DE FINANZAS, INGRESOS Y PLANEACIÓN

GOBIERNO DEL ESTADO DE QUINTANA ROO
FORMATO EVALUATORIO PROGRAMÁTICO DEL SIPRES FESIPRES-01
INDICADORES

TRIMESTRE		
1	2	3

FECHA
16/01/2025



INSTITUCIÓN: 2111106106 - Secretaría de Finanzas y Planeación
PROGRAMA PRESUPUESTARIO: P011 - Consolidación del Modelo Gestión por Resultados
UNIDAD RESPONSABLE: 1106-2414 - Dirección de Política y Programación Presupuestal
ACTIVIDAD: F.P.C03.A01 - Seguimiento a los Programas Presupuestarios para el cumplimiento de sus metas.

IDENTIFICACIÓN DEL INDICADOR

Indicador	C03A01 - Nivel de cumplimiento satisfactorio de los indicadores de desempeño que los Ejecutores del gasto reportan de manera trimestral.	
-----------	--	--

VARIABLES

NUMERADOR	Unidad de Medida del Numerador	226 - Porcentaje
DENOMINADOR	Unidad de Medida del Denominador	226 - Porcentaje

METAS

Linea Base	Año Meta	Meta Programada en el Año	Tipo de Meta	Comportamiento del Indicador hacia la Meta	Tipo de Método	Semaforización					
						Verde	Amarillo	Rojo	Total		
Valor:	0.000	2024	80.000	NO ACUMULATIVA	ASCENDENTE	76.000	84.000	72.000	75.999	71.999	84.001

Calendario Programado

Variable	Calendario Programado												
	Enero	Febrero	Marzo	Abril	Mayo	Junio	Julio	Agosto	Septiembre	Octubre	Noviembre	Diciembre	Total
NUMERADOR	0.000	0.000	70.000	0.000	0.000	70.000	0.000	0.000	70.000	0.000	0.000	70.000	70.000
DENOMINADOR	1.000	1.000	100.000	1.000	1.000	100.000	1.000	1.000	100.000	1.000	1.000	100.000	100.000

Calendario Modificado

Variable	Calendario Modificado												
	Enero	Febrero	Marzo	Abril	Mayo	Junio	Julio	Agosto	Septiembre	Octubre	Noviembre	Diciembre	Total
NUMERADOR	0.000	0.000	80.000	0.000	0.000	80.000	0.000	0.000	80.000	0.000	0.000	80.000	80.000

L.P. G.S. María de los Angeles Domínguez García
 Jefa de Departamento de Integración y Seguimiento Programático

L.E.F. José Emmanuel Muñoz Cruz
 Director de Política y Programación Presupuestal

Mtro. Ángel Sergio Canto Aké
 Subsecretario de Política Presupuestal y Control Presupuestal

Elaboró

Revisó

Autorizó



GOBIERNO DEL ESTADO DE QUINTANA ROO
 FORMATO EVALUATORIO PROGRAMÁTICO DEL SIPRES FESIPRES-01
 INDICADORES



TRIMESTRE		
1	2	3

FECHA	16/01/2025
-------	------------

Variable	Calendario Modificado												Total
	Enero	Febrero	Marzo	Abril	Mayo	Junio	Julio	Agosto	Septiembre	Octubre	Noviembre	Diciembre	
DENOMINADOR	1.000	1.000	100.000	1.000	1.000	100.000	1.000	1.000	100.000	1.000	1.000	100.000	100.000
Variable	Calendario Ejecutado												Total
	Enero	Febrero	Marzo	Abril	Mayo	Junio	Julio	Agosto	Septiembre	Octubre	Noviembre	Diciembre	
NUMERADOR	0.000	0.000	78.770	0.000	0.000	78.431	0.000	0.000	72.818	0.000	0.000	76.631	76.735
DENOMINADOR	1.000	1.000	100.000	1.000	1.000	100.000	1.000	1.000	100.000	1.000	1.000	100.000	100.000

AVANCES PROGRAMÁTICOS						VARIACION		
Modificado	abs	Acumulado		Trimestral		Observaciones		
		Ejecutado	Modificado	Nivel de Cumplimiento	Denominador			
80.000	76.631	95.789	80.000	95.919	4.211	0.000		

Se tuvo una variación del -4.211, ya que varios indicadores no alcanzaron el semáforo verde, lo cual representa el 95.789% de cumplimiento respecto a la meta programada, obteniendo una semaforización color verde.

RESULTADOS		Observaciones
Meta Anual Equivalente	76.631	El indicador refleja el porcentaje correspondiente del total de indicadores en las MIR's de los Ejecutores del Gasto que logran el semáforo en verde en el reporte de sus metas a nivel Componente y Actividad. Con lo que respecta al 4to trimestre del Ejercicio Fiscal 2024, se puede decir que, el resultado es del 76.631% de indicadores que alcanzan el cumplimiento satisfactorio/rango verde en el reporte trimestral, lo cual representa el 95.789% de cumplimiento respecto a la meta programada, obteniendo una semaforización color verde.

[Signature]
 L.F. G.S. Matía de los Angeles Domínguez García
 Jefe de Departamento de Integración y Seguimiento Programático


[Signature]
 L.E.F. José Emmanuel Muñoz Cruz
 Director de Política y Programación Presupuestal

[Signature]
 Mtro. Angel Servando Canto Aké
 Subsecretario de Política Hacendaria y Control Presupuestal

Elaboró

Revisó

Autorizó



GOBIERNO DEL ESTADO DE QUINTANA ROO
FORMATO EVALUATORIO PROGRAMÁTICO DEL SIPRES FESIPRES-01
INDICADORES



TRIMESTRE		
1	2	3

FECHA	14/01/2025
-------	------------

INSTITUCIÓN: 2111106106 - Secretaría de Finanzas y Planeación
PROGRAMA PRESUPUESTARIO: P011 - Consolidación del Modelo Gestión por Resultados
UNIDAD RESPONSABLE: 1106-2411 - Dirección de Caja
COMPONENTE: F.P.C04 - Ejecutores del gasto que presentan su solicitud con información y soporte documental completos, debidamente pagados.

Indicador	C04 - Porcentaje del flujo del ejercicio del gasto, respecto al pago a Ejecutores del Gasto.
-----------	--

VARIABLES	
NUMERADOR	Número de ejecutores pagados al trimestre según reportes financieros generados en el Sistema OperGov.
UNIDAD DE MEDIDA DEL NUMERADOR	253 - Reporte
DENOMINADOR	Número de ejecutores programados para pago según reportes financieros generados en el Sistema OperGov
UNIDAD DE MEDIDA DEL DENOMINADOR	253 - Reporte


METAS	
Linea Base	Comportamiento del Indicador hacia la Meta
Año: 2023	Tipo de Meta
Valor: 0.000	2024
	ASCENDENTE
	NO ACUMULATIVA
	90.000
	en el Año
	Meta Programada
	Tipo de Meta
	Método
	PORCENTAJE
	Verde
	85.500
	Amarillo
	81.000
	Rojo
	85.499
	94.500
	80.999
	94.501

Calendario Programado													
Variable	Enero	Febrero	Marzo	Abril	Mayo	Junio	Julio	Agosto	Septiembre	Octubre	Noviembre	Diciembre	Total
NUMERADOR	0.000	0.000	5.760.000	0.000	0.000	6.480.000	0.000	0.000	5.760.000	0.000	0.000	7.470.000	6.444.700
DENOMINADOR	1.000	1.000	6.400.000	1.000	1.000	7.200.000	1.000	1.000	6.400.000	1.000	1.000	8.300.000	7.160.777

Calendario Modificado													
Variable	Enero	Febrero	Marzo	Abril	Mayo	Junio	Julio	Agosto	Septiembre	Octubre	Noviembre	Diciembre	Total
NUMERADOR	0.000	0.000	5.760.000	0.000	0.000	6.480.000	0.000	0.000	5.760.000	0.000	0.000	7.470.000	6.444.700
DENOMINADOR	0.000	0.000	6.400.000	0.000	0.000	6.480.000	0.000	0.000	5.760.000	0.000	0.000	7.470.000	6.444.700

IC. FÁTIMA ILIANA CONSTANTINO GALAZ
 EFA DEL DEPARTAMENTO DE CONTROL DE PAGOS
 Autorizó

LIC. MARTHA RIOCELI MOO MEX
 DIRECTORA DE CAJA
 Revisó



GOBIERNO DEL ESTADO DE QUINTANA ROO
 FORMATO EVALUATORIO PROGRAMÁTICO DEL SIPRES FESIPRES-01

INDICADORES

TRIMESTRE			
1	2	3	4

FECHA	
14/01/2025	

Variable	Calendario Modificado												Total
	Enero	Febrero	Marzo	Abril	Mayo	Junio	Julio	Agosto	Septiembre	Octubre	Noviembre	Diciembre	
DENOMINADOR	1,000	1,000	6,400,000	1,000	1,000	7,200,000	1,000	1,000	6,400,000	1,000	1,000	8,300,000	7,160,777
Variable	Calendario Ejecutado												Total
	Enero	Febrero	Marzo	Abril	Mayo	Junio	Julio	Agosto	Septiembre	Octubre	Noviembre	Diciembre	
NUMERADOR	0.000	0.000	5,714,000	0.000	0.000	6,800,000	0.000	0.000	8,434,000	0.000	0.000	7,800,000	7,334,846
DENOMINADOR	1,000	1,000	6,400,000	1,000	1,000	7,200,000	1,000	1,000	6,400,000	1,000	1,000	8,300,000	7,160,777

AVANCES PROGRAMÁTICOS										VARIACIÓN	
Modificado	abs	%	Acumulado			Trimestral			Observaciones	TOTAL DE PAGOS POR MES A EJECUTORES DEL GASTO	
			Ejecutado	Modificado	Nivel de Cumplimiento	Ejecutado	Nivel de Cumplimiento	Numerador			Denominador
90,000	93,976	104.418	abs	90,000	100.000	102.431	113.812	4.418	0.000		

RESULTADOS		Observaciones
Meta Anual Equivalente	93,976	VERDE
TOTAL DE PAGOS POR MES A EJECUTORES DEL GASTO		

LIC. FÁTIMA ILIANA CONSTANTINO GALAZ
 EFA DEL DEPARTAMENTO DE CONTROL DE PAGOS
 Autorizó

LIC. MARTHA RIDCELI MOO MEX
 DIRECTORA DE CAJA
 Revisó

LIC. MARTHA RIDCELI MOO MEX
 DIRECTORA DE CAJA
 Autorizó



**GOBIERNO DEL ESTADO DE QUINTANA ROO
FORMATO EVALUATORIO PROGRAMÁTICO DEL SIPRES FESIPRES-01
INDICADORES**



TRIMESTRE		
1	2	3
		1

FECHA	
	14/01/2025

INSTITUCIÓN: 2111106106 - Secretaría de Finanzas y Planeación
PROGRAMA PRESUPUESTARIO: P011 - Consolidación del Modelo Gestión por Resultados
UNIDAD RESPONSABLE: 1106-2411 - Dirección de Caja
ACTIVIDAD: F.P.C04.A01 - Integración y validación de Expedientes con información y soporte completo para la autorización del pago a los Ejecutores del gasto.

IDENTIFICACIÓN DEL INDICADOR	
Indicador	C04A01 - Porcentaje de Expedientes validados con soporte completo para el pago de los Ejecutores del Gasto.

VARIABLES	
NUMERADOR	Número de Expedientes debidamente integrados para el pago a los Ejecutores
DENOMINADOR	Número de Expedientes recibidos en proceso de validación para el pago a los Ejecutores.

METAS	
Linea Base	2023
Año	2024
Valor:	0.000

SEMAFORIZACIÓN	
Unidad de Medida del Numerador	126 - Expediente
Unidad de Medida del Denominador	126 - Expediente
Comportamiento del Indicador hacia la Meta	ASCENDENTE
Tipo de Meta	ACUMULATIVA
Tipo de Método	Porcentaje
Verde	85.500
Amarillo	81.000
Roj0	80.999
Total	94.501

Calendario Programado													
Variable	Enero	Febrero	Marzo	Abril	Mayo	Junio	Julio	Agosto	Septiembre	Octubre	Noviembre	Diciembre	Total
NUMERADOR	0.000	0.000	5.760.000	0.000	0.000	6.480.000	0.000	0.000	5.760.000	0.000	0.000	7.470.000	25.470.000
DENOMINADOR	1.000	1.000	6.400.000	1.000	1.000	7.200.000	1.000	1.000	6.400.000	1.000	1.000	8.300.000	28.300.000

Calendario Modificado													
Variable	Enero	Febrero	Marzo	Abril	Mayo	Junio	Julio	Agosto	Septiembre	Octubre	Noviembre	Diciembre	Total
NUMERADOR	0.000	0.000	5.760.000	0.000	0.000	6.480.000	0.000	0.000	5.760.000	0.000	0.000	7.470.000	25.470.000
DENOMINADOR	1.000	1.000	6.400.000	1.000	1.000	7.200.000	1.000	1.000	6.400.000	1.000	1.000	8.300.000	28.300.000

IC. FÁTIMA ILLANA CONSTANTINO GALAZ
 EFA DEL DEPARTAMENTO DE CONTROL DE PAGOS
 LIC. MARTHA RIOCELI MOO MEX
 DIRECTORA DE CAJA
 Autorizó

Revisó

LIC. MARTHA RIOCELI MOO MEX
 DIRECTORA DE CAJA

LABORÓ

GOBIERNO DEL ESTADO DE QUINTANA ROO
 FORMATO EVALUATORIO PROGRAMÁTICO DEL SIPPRES FESIPPRES-01
 INDICADORES



TRIMESTRE			
1	2	3	4

FECHA
14/01/2025

Variable	Calendario Modificado												Total
	Enero	Febrero	Marzo	Abril	Mayo	Junio	Julio	Agosto	Septiembre	Octubre	Noviembre	Diciembre	
DENOMINADOR	1.000	1.000	6.400.000	1.000	1.000	7.200.000	1.000	1.000	6.400.000	1.000	1.000	8.300.000	28.300.000
Variable	Calendario Ejecutado												Total
	Enero	Febrero	Marzo	Abril	Mayo	Junio	Julio	Agosto	Septiembre	Octubre	Noviembre	Diciembre	
NUMERADOR	0.000	0.000	5.714.000	0.000	0.000	6.800.000	0.000	0.000	8.434.000	0.000	0.000	7.470.000	28.418.000
DENOMINADOR	1.000	1.000	6.400.000	1.000	1.000	7.200.000	1.000	1.000	6.400.000	1.000	1.000	8.300.000	28.300.000

AVANCES PROGRAMÁTICOS										VARIACIÓN	
Acumulado					Trimestral						
Modificado	Ejecutado	Nivel de Cumplimiento	Modificado		Ejecutado		Nivel de Cumplimiento	Numerador	Denominador		
			abs	%	abs	%					
90.000	90.000	100.000	90.000	100.000	100.417	111.574	111.574	0.000	0.000		
Observaciones											
TOTAL DE EXPEDIENTES DE PAGO DEBIDAMENTE INTEGRADOS											

RESULTADOS		Observaciones
Meta Anual Equivalente	90.000	VERDE
TOTAL DE EXPEDIENTES DE PAGO DEBIDAMENTE INTEGRADOS		

IC. FÁTIMA ILLANA CONSTANTINO GALAZ
 EFA DEL DEPARTAMENTO DE CONTROL DE PAGOS


LIC. MARTHA RIOCELI MOO MEX
 DIRECTORA DE CAJA

LIC. MARTHA RIOCELI MOO MEX
 DIRECTORA DE CAJA

Revisó

Autorizó

laboró





GOBIERNO DEL ESTADO DE QUINTANA ROO
FORMATO EVALUATORIO PROGRAMÁTICO DEL SIPRES FESIPRES-01
INDICADORES

TRIMESTRE		
1	2	3

FECHA	
13/01/2025	

INSTITUCIÓN: 2111106106 - Secretaría de Finanzas y Planeación
PROGRAMA PRESUPUESTARIO: P011 - Consolidación del Modelo Gestión por Resultados
UNIDAD RESPONSABLE: 1106-2412 - Dirección de Contabilidad Gubernamental
COMPONENTE: F.P.C05 - Cumplimiento en la aplicación de la Ley General de Contabilidad Gubernamental, así como las disposiciones emitidas por el CONAC.

IDENTIFICACIÓN DEL INDICADOR	
Indicador	C05 - Porcentaje de avance en la implementación de la Armonización Contable del Gobierno del Estado

VARIABLES	
NUMERADOR	Porcentaje de avance en la implementación alcanzado
DENOMINADOR	Porcentaje de avance en la implementación programado

METAS								
Linea Base	Año Meta	Meta Programada en el Año	Tipo de Meta	Comportamiento del Indicador hacia la Meta	Tipo de Método	Verda	Amarillo	Rojo
100.000	2024	100.000	NO ACUMULATIVA	ASCENDENTE	PORCENTAJE	95.000	90.000	89.999
Valor:						105.000	94.999	105.001

Variable	Calendario Programado												Total
	Enero	Febrero	Marzo	Abril	Mayo	Junio	Julio	Agosto	Septiembre	Octubre	Noviembre	Diciembre	
NUMERADOR	0.000	0.000	0.000	0.000	0.000	0.000	95.000	0.000	0.000	0.000	80.000	0.000	88.143
DENOMINADOR	1.000	1.000	1.000	1.000	1.000	1.000	95.000	1.000	1.000	1.000	80.000	1.000	88.143

Variable	Calendario Modificado												Total
	Enero	Febrero	Marzo	Abril	Mayo	Junio	Julio	Agosto	Septiembre	Octubre	Noviembre	Diciembre	
NUMERADOR	0.000	0.000	0.000	0.000	0.000	0.000	95.000	0.000	0.000	0.000	80.000	0.000	88.143

Mtro. Carlos Enrique Lara Paez

Jefe de Departamento de Normatividad Contable

Elaboró

Mtro. Evelyn Sosa Batún

Director de Contabilidad Gubernamental

Revisó

Autorizó



**GOBIERNO DEL ESTADO DE QUINTANA ROO
FORMATO EVALUATORIO PROGRAMÁTICO DEL SIPRES FESIPRES-01
INDICADORES**



TRIMESTRE		
1	2	3

FECHA
13/01/2025

Variable	Calendario Modificado												Total
	Enero	Febrero	Marzo	Abril	Mayo	Junio	Julio	Agosto	Septiembre	Octubre	Noviembre	Diciembre	
DENOMINADOR	1.000	1.000	1.000	1.000	1.000	1.000	95.000	1.000	1.000	1.000	80.000	1.000	88.143

Variable	Calendario Ejecutado												Total
	Enero	Febrero	Marzo	Abril	Mayo	Junio	Julio	Agosto	Septiembre	Octubre	Noviembre	Diciembre	
NUMERADOR	0.000	0.000	0.000	0.000	0.000	0.000	93.370	0.000	0.000	0.000	89.990	0.000	91.711
DENOMINADOR	1.000	1.000	1.000	1.000	1.000	1.000	95.000	1.000	1.000	1.000	80.000	1.000	88.143

AVANCES PROGRAMÁTICOS									
Modificado	Acumulado					Trimestral			
	Ejecutado	Nivel de Cumplimiento	Modificado	Ejecutado	Nivel de Cumplimiento	Numerador	Denominador		
abs	112.488	%	abs	abs	%	%	%		
100.000	112.488	112.488	100.000	104.048	104.048	104.048	12.488	0.000	Observaciones

Se alcanzó una meta del 89.990% de indicadores que alcanzan el cumplimiento satisfactorio/rango rojo

RESULTADOS		
Meta Anual Equivalente	Color del Semáforo	Observaciones
112.488	ROJO	Se alcanzó una meta del 89.990% de indicadores que alcanzan el cumplimiento satisfactorio/rango rojo

Mtro. Carlos Enrique Lara Paez
Jefe de Departamento de Normatividad Contable

Mtro. Everlio Sosa Batún
Director de Contabilidad Gubernamental

Mtro. Everlio Sosa Batún
Director de Contabilidad Gubernamental

Elaboró

Revisó

Autorizó





**GOBIERNO DEL ESTADO DE QUINTANA ROO
FORMATO EVALUATORIO PROGRAMÁTICO DEL SIPPRES FESIPPRES-01
INDICADORES**

TRIMESTRE		
1	2	3

FECHA
13/01/2025

INSTITUCIÓN: 2111106106 - Secretaría de Finanzas y Planeación
PROGRAMA PRESUPUESTARIO: P011 - Consolidación del Modelo Gestión por Resultados
UNIDAD RESPONSABLE: 1106-2412 - Dirección de Contabilidad Gubernamental
ACTIVIDAD: F.P.C05.A01 - Capacitación a Servidores Públicos en materia de armonización contable.

IDENTIFICACIÓN DEL INDICADOR	
Indicador	C05A01 - Servidores públicos capacitados en materia de Armonización Contable cada trimestre.

VARIABLES			
NUMERADOR	Número de servidores públicos capacitados al trimestre	Unidad de Medida del Numerador	253 - Reporte
DENOMINADOR	Número de Servidores públicos programados para capacitarse al trimestre	Unidad de Medida del Denominador	253 - Reporte

METAS												
Linea Base	Año Meta	Meta Programada en el Año	Tipo de Meta	Comportamiento del Indicador hacia la Meta	Tipo de Método							
					Verde	Rojo						
Valor:	100.000	2024	92.800	ACUMULATIVA	ASCENDENTE	PORCENTAJE	88.160	97.440	88.159	83.520	83.519	97.441

Variable	Calendario Programado													
	Enero	Febrero	Marzo	Abril	Mayo	Junio	Julio	Agosto	Septiembre	Octubre	Noviembre	Diciembre	Total	
NUMERADOR	0.000	0.000	0.000	0.000	0.000	0.000	0.000	0.000	0.000	0.000	0.000	0.000	0.000	696.000
DENOMINADOR	1.000	1.000	1.000	1.000	1.000	1.000	1.000	1.000	1.000	1.000	1.000	1.000	1.000	750.000

Variable	Calendario Modificado													
	Enero	Febrero	Marzo	Abril	Mayo	Junio	Julio	Agosto	Septiembre	Octubre	Noviembre	Diciembre	Total	
NUMERADOR	0.000	0.000	0.000	0.000	0.000	0.000	0.000	0.000	0.000	0.000	0.000	0.000	0.000	696.000

Mtro. Carlos Enrique Lara Paez

Jefe de Departamento de Normatividad Contable

Mtro. Evelio Sosa Baiún

Director de Contabilidad Gubernamental


Mtro. Evelio Sosa Baiún

Director de Contabilidad Gubernamental

Elaboró

Revisó

Autorizó



SEFIPLAN
SECRETARÍA DE FINANZAS Y PLANEACIÓN

GOBIERNO DEL ESTADO DE QUINTANA ROO

FORMATO EVALUATORIO PROGRAMÁTICO DEL SIPPRES FESIPPPRES-01

INDICADORES



TRIMESTRE		
1	2	3

FECHA		
13/01/2025		

Variable	Calendario Modificado												Total		
	Enero	Febrero	Marzo	Abril	Mayo	Junio	Julio	Agosto	Septiembre	Octubre	Noviembre	Diciembre			
DENOMINADOR	1.000	1.000	1.000	1.000	1.000	1.000	1.000	1.000	1.000	1.000	1.000	1.000	750.000	1.000	750.000
Variable	Calendario Ejecutado												Total		
	Enero	Febrero	Marzo	Abril	Mayo	Junio	Julio	Agosto	Septiembre	Octubre	Noviembre	Diciembre			
NUMERADOR	0.000	0.000	0.000	0.000	0.000	0.000	0.000	0.000	738.000	0.000	0.000	0.000	738.000	0.000	738.000
DENOMINADOR	1.000	1.000	1.000	1.000	1.000	1.000	1.000	1.000	750.000	1.000	1.000	1.000	750.000	1.000	750.000

Variable	Acumulado						Observaciones
	Ejecutado		Modificado		Ejecutado		
	Nivel de Cumplimiento %	Nivel de Cumplimiento %	Nivel de Cumplimiento %	Nivel de Cumplimiento %	Nivel de Cumplimiento %	Nivel de Cumplimiento %	
abs	0.000	0.000	0.000	0.000	0.000	0.000	0.000
%	0.000	0.000	0.000	0.000	0.000	0.000	0.000

Variable	Trimestral		Trimestral		Observaciones
	Ejecutado	Modificado	Numerador	Denominador	
abs	0.000	0.000	0.000	0.000	0.000
%	0.000	0.000	0.000	0.000	0.000

RESULTADOS		Observaciones
Meta Anual Equivalente	Color del Semáforo	
0.000	SIN META	

Mtro. Carlos Enrique Lara Paz
 Jefe de Departamento de Normatividad Contable

Elaboró

Revisó

Mtro. Evelio Sosa Batún
 Director de Contabilidad Gubernamental

Autorizó

Mtro. Evelio Sosa Batún
 Director de Contabilidad Gubernamental



SURIPLAN

GOBIERNO DEL ESTADO DE QUINTANA ROO
FORMATO EVALUATORIO PROGRAMÁTICO DEL SIPRES FESIPRES-01
INDICADORES

TRIMESTRE		
1	2	3

FECHA
13/01/2025

INDSTITUCIÓN: 2111106106 - Secretaría de Finanzas y Planeación
PROGRAMA PRESUPUESTARIO: P011 - Consolidación del Modelo Gestión por Resultados
UNIDAD RESPONSABLE: 1106-2412 - Dirección de Contabilidad Gubernamental
ACTIVIDAD: F.P.C05.A02 - Actualización del Sistema de las normas emitidas por el CONAC.

IDENTIFICACIÓN DEL INDICADOR	
Indicador	C0502 - Publicaciones trimestrales de la información Financiera, Programática y Presupuestal en el portal de la SEFIPLAN
VARIABLES	
NUMERADOR	Publicaciones realizadas en la página de la SEFIPLAN
DENOMINADOR	Publicaciones programadas en la página de SEFIPLAN
	Unidad de Medida del Numerador: 253 - Reporte
	Unidad de Medida del Denominador: 253 - Reporte

METAS												
Línea Base	Año Meta	Meta Programada en el Año	Tipo de Meta	Comportamiento del Indicador hacia la Meta	Tipo de Método	Semarforización						
						Verde	Amarillo	Rojo				
	2023	100.000	2024	100.000	NO ACUMULATIVA	ASCENDENTE	PORCENTAJE	95.000	105.000	94.999	89.999	105.001

Variable	Calendario Programado												
	Enero	Febrero	Marzo	Abril	Mayo	Junio	Julio	Agosto	Septiembre	Octubre	Noviembre	Diciembre	Total
NUMERADOR	1.000	0.000	1.000	1.000	0.000	1.000	1.000	0.000	0.000	1.000	0.000	0.000	1.000
DENOMINADOR	1.000	1.000	1.000	1.000	1.000	1.000	1.000	1.000	1.000	1.000	1.000	1.000	1.000

Variable	Calendario Modificado												
	Enero	Febrero	Marzo	Abril	Mayo	Junio	Julio	Agosto	Septiembre	Octubre	Noviembre	Diciembre	Total
NUMERADOR	1.000	0.000	0.000	1.000	0.000	1.000	0.000	0.000	0.000	1.000	0.000	0.000	1.000
DENOMINADOR	1.000	1.000	1.000	1.000	1.000	1.000	1.000	1.000	1.000	1.000	1.000	1.000	1.000

Mtro. Carlos Enrique Lara Paéz
 Jefe de Departamento de Normatividad Contable


[Firma]
 Mtro. Evelio Sosa Batún
 Director de Contabilidad Gubernamental

[Firma]
 Mtro. Evelio Sosa Batún
 Director de Contabilidad Gubernamental

Elaboró

Revisó

Autorizó



GOBIERNO DEL ESTADO DE QUINTANA ROO
 FORMATO EVALUATORIO PROGRAMÁTICO DEL SIPRES FESIPRES-01
 INDICADORES



TRIMESTRE		
1	2	3

FECHA
13/01/2025

Variable	Calendario Modificado												Total
	Enero	Febrero	Marzo	Abril	Mayo	Junio	Julio	Agosto	Septiembre	Octubre	Noviembre	Diciembre	
DENOMINADOR	1.000	1.000	1.000	1.000	1.000	1.000	1.000	1.000	1.000	1.000	1.000	1.000	1.000
Variable	Calendario Ejecutado												Total
NUMERADOR	1.000	0.000	0.000	1.000	0.000	0.000	0.000	0.000	1.000	1.000	0.000	0.000	1.000
DENOMINADOR	1.000	1.000	1.000	1.000	1.000	1.000	1.000	1.000	1.000	1.000	1.000	1.000	1.000

AVANCES PROGRAMÁTICOS									
Modificado	Acumulado					Trimestral			
	Ejecutado	Nivel de Cumplimiento	Modificado	Ejecutado	Nivel de Cumplimiento	Numerador	Denominador		
abs	100.000	%	abs	100.000	%	%	%		
100.000	100.000	100.000	100.000	100.000	100.000	100.000	0.000	Observaciones	

RESULTADOS	
Meta Anual Equivalente	Color del Semáforo
100.000	VERDE
Se alcanzó una meta del 100.000% de indicadores que alcanzan el cumplimiento satisfactorio/rango verde	

Mtro. Evaldo Sosa Batún
 Director de Contabilidad Gubernamental


Mtro. Evaldo Sosa Batún
 Director de Contabilidad Gubernamental

Mtro. Carlos Enrique Lara Paez
 Jefe de Departamento de Normatividad Contable

Revisó

Autorizó

Elaboró





GOBIERNO DEL ESTADO DE QUINTANA ROO
FORMATO EVALUATORIO PROGRAMÁTICO DEL SIPRES FESIPRES-01
INDICADORES

TRIMESTRE		
1	2	3

FECHA	
13/01/2025	

INSTITUCIÓN: 2111106106 - Secretaría de Finanzas y Planeación
PROGRAMA PRESUPUESTARIO: P011 - Consolidación del Modelo Gestión por Resultados
UNIDAD RESPONSABLE: 1106-2412 - Dirección de Contabilidad Gubernamental
ACTIVIDAD: F.P.C05.A03 - Actualización del Sistema contable conforme a las nuevas normas emitidas por el Consejo Nacional de Armonización Contable.

IDENTIFICACIÓN DEL INDICADOR	
Indicador	C05A03 - Reportes financieros generados en el Sistema de Contabilidad Gubernamental

VARIABLES			
NUMERADOR	Reportes financieros generados en el Sistema de Contabilidad Gubernamental	Unidad de Medida del Numerador	253 - Reporte
DENOMINADOR	Reportes financieros programados a generar en el Sistema de Contabilidad Gubernamental	Unidad de Medida del Denominador	253 - Reporte

METAS						
Linea Base	Año Meta	Meta Programada en el Año	Tipo de Meta	Comportamiento del Indicador hacia la Meta	Tipo de Método	Semaforización
	2023	100.000	NO ACUMULATIVA	ASCENDENTE	Porcentaje	Verdes Amarillo Rojo
Valor:	100.000	2024			Porcentaje	Verdes Amarillo Rojo
					95.000	90.000
					105.000	94.999
						89.999
						105.001

Calendario Programado													
Variable	Enero	Febrero	Marzo	Abril	Mayo	Junio	Julio	Agosto	Septiembre	Octubre	Noviembre	Diciembre	Total
NUMERADOR	1.000	0.000	0.000	1.000	0.000	1.000	0.000	0.000	0.000	1.000	0.000	0.000	1.000
DENOMINADOR	1.000	1.000	1.000	1.000	1.000	1.000	1.000	1.000	1.000	1.000	1.000	1.000	1.000

Calendario Modificado													
Variable	Enero	Febrero	Marzo	Abril	Mayo	Junio	Julio	Agosto	Septiembre	Octubre	Noviembre	Diciembre	Total
NUMERADOR	1.000	0.000	0.000	1.000	0.000	1.000	0.000	0.000	0.000	1.000	0.000	0.000	1.000
DENOMINADOR	1.000	1.000	1.000	1.000	1.000	1.000	1.000	1.000	1.000	1.000	1.000	1.000	1.000

Mtro. Carlos Enrique Lara Paez
 Jefe de Departamento de Normatividad Contable

Mtro. Ezequiel Sosa Batún
 Director de Contabilidad Gubernamental

Mtro. Ezequiel Sosa Batún
 Director de Contabilidad Gubernamental

Elaboró

Revisó

Autorizó



GOBIERNO DEL ESTADO DE QUINTANA ROO
FORMATO EVALUATORIO PROGRAMÁTICO DEL SIPPRES FESIPPRES-01
INDICADORES



TRIMESTRE		
1	2	3

FECHA
13/01/2025

Variable	Calendario Modificado												Total
	Enero	Febrero	Marzo	Abril	Mayo	Junio	Julio	Agosto	Septiembre	Octubre	Noviembre	Diciembre	
DENOMINADOR	1.000	1.000	1.000	1.000	1.000	1.000	1.000	1.000	1.000	1.000	1.000	1.000	1.000

Variable	Calendario Ejecutado												Total
	Enero	Febrero	Marzo	Abril	Mayo	Junio	Julio	Agosto	Septiembre	Octubre	Noviembre	Diciembre	
NUMERADOR	1.000	0.000	0.000	1.000	0.000	0.000	0.000	0.000	0.000	1.000	0.000	0.000	0.000
DENOMINADOR	1.000	1.000	1.000	1.000	1.000	1.000	1.000	1.000	1.000	1.000	1.000	1.000	1.000

AVANCES PROGRAMÁTICOS									
Modificado	Acumulado					Trimestral			
	Ejecutado	Nivel de Cumplimiento	Modificado	Ejecutado	Nivel de Cumplimiento	Numerador	Denominador	Nivel de Cumplimiento	Observaciones
abs	100.000	%	abs	100.000	%	100.000	100.000	100.000	0.000
	100.000	%	100.000	100.000	%	100.000	100.000	100.000	0.000

RESULTADOS	
Meta Anual Equivalente	Color del Semáforo
100.000	VERDE

Se alcanzó una meta del 100.000% de indicadores que alcanzan el cumplimiento satisfactorio/rango verde

Mtro. Carlos Enrique Jara Paz
 Jefe de Departamento de Normatividad Contable

Mtro. Ezequiel Sosa Batún
 Director de Contabilidad Gubernamental

Mtro. Ezequiel Sosa Batún
 Director de Contabilidad Gubernamental

Elaboró

Revisó

Autorizó



GOBIERNO DEL ESTADO DE QUINTANA ROO
FORMATO EVALUATORIO PROGRAMÁTICO DEL SIPRES FESIPRES-01
INDICADORES



TRIMESTRE		
1	2	3

FECHA	
08/01/2025	

INSTITUCIÓN: 2111106106 - Secretaría de Finanzas y Planeación
PROGRAMA PRESUPUESTARIO: P011 - Consolidación del Modelo Gestión por Resultados
UNIDAD RESPONSABLE: 1106-2206 - Subsecretaría de Análisis Económico y Finanzas Públicas
COMPONENTE: F.P.C06 - Boletín de información económica y de finanzas públicas para toma de decisiones entregado.

INDICADOR		IDENTIFICACIÓN DEL INDICADOR	
	C06 - Porcentaje de Boletines Trimestrales Públicos de Información Económica y de Finanzas Públicas.		

VARIABLES		Unidad de Medida del Numerador	Unidad de Medida del Denominador
NUMERADOR	Boletines publicados de información económica y de finanzas públicas	56 - Boletín	
DENOMINADOR	Boletines programados de información económica y de finanzas públicas	56 - Boletín	

METAS		Sematización	
Línea Base	Año Meta	Meta Programada en el Año	Tipo de Meta
25.000	2024	100.000	ACUMULATIVA
			FORCENTAJE
			ASCENDENTE
			Método
			Verde
			Anaranjado
			Rojó
			105.001

Variable	Calendario Programado												
	Enero	Febrero	Marzo	Abril	Mayo	Junio	Julio	Agosto	Septiembre	Octubre	Noviembre	Diciembre	Total
NUMERADOR	0.000	0.000	0.000	0.000	1.000	0.000	0.000	1.000	0.000	0.000	1.000	0.000	3.000
DENOMINADOR	1.000	1.000	1.000	1.000	1.000	1.000	1.000	1.000	1.000	1.000	1.000	1.000	3.000

Variable	Calendario Modificado												
	Enero	Febrero	Marzo	Abril	Mayo	Junio	Julio	Agosto	Septiembre	Octubre	Noviembre	Diciembre	Total
NUMERADOR	0.000	0.000	0.000	0.000	1.000	0.000	0.000	1.000	0.000	0.000	1.000	0.000	3.000

Mtro. Adrián Saúl Turi-González

Jefe de Departamento de Información Estadística y Enlace

Elaboró

Lic. Jesús Polanco Barahona


Director de Información Estadística y Análisis Económico.

Revisó

Mtro. Jesús Polanco Barahona

Subsecretaría de Análisis Económico y Finanzas Públicas

Autorizó



GOBIERNO DEL ESTADO DE QUINTANA ROO
 FORMATO EVALUATORIO PROGRAMÁTICO DEL SIPRES FESIPRES-01
 INDICADORES



TRIMESTRE		
1	2	3

FECHA	08/01/2025
-------	------------

Variable	Calendario Modificado												Total	
	Enero	Febrero	Marzo	Abril	Mayo	Junio	Julio	Agosto	Septiembre	Octubre	Noviembre	Diciembre		
DENOMINADOR	1.000	1.000	1.000	1.000	1.000	1.000	1.000	1.000	1.000	1.000	1.000	1.000	1.000	3.000
Variable	Calendario Ejecutado												Total	
	Enero	Febrero	Marzo	Abril	Mayo	Junio	Julio	Agosto	Septiembre	Octubre	Noviembre	Diciembre		
NUMERADOR	0.000	0.000	0.000	0.000	1.000	1.000	1.000	0.000	0.000	0.000	1.000	1.000	1.000	3.000
DENOMINADOR	1.000	1.000	1.000	1.000	1.000	1.000	1.000	1.000	1.000	1.000	1.000	1.000	1.000	3.000

AVANCES PROGRAMÁTICOS										VARIACIÓN		
Modificado	Acumulado					Trimestral						
	Ejecutado	Nivel de Cumplimiento	Modificado	Ejecutado	Nivel de Cumplimiento	Numerador	Denominador	%	Nivel de Cumplimiento	%		
abs	100.000	100.000	100.000	100.000	100.000	100.000	100.000	100.000	100.000	0.000	0.000	0.000
%	100.000	100.000	100.000	100.000	100.000	100.000	100.000	100.000	100.000	0.000	0.000	0.000
Observaciones												


RESULTADOS	
Meta Anual Equivalente	Color del Semáforo
100.000	VERDE
Observaciones	

[Signature]
 Mtro. Adrián Ismael Tur González
 Jefe de Departamento de Información Estadística y Enlace
 Elaboro

[Signature]
 Lic. Jesús Roberto Barrera Chuc
 Director de Información Estadística y Análisis Económico.

[Signature]
 Mtro. Jesús Ricardo Ayala Ramírez
 Subsecretaría de Análisis Económico y Finanzas Públicas
 Autorizó

Revisó





GOBIERNO DEL ESTADO DE QUINTANA ROO
FORMATO EVALUATORIO PROGRAMÁTICO DEL SIPRES FESIPRES-01
INDICADORES

TRIMESTRE		
1	2	3

FECHA	
09/01/2025	

INSTITUCIÓN: 2111106106 - Secretaría de Finanzas y Planeación
PROGRAMA PRESUPUESTARIO: P011 - Consolidación del Modelo Gestión por Resultados
UNIDAD RESPONSABLE: 1106-2409 - Dirección de Análisis de Finanzas Públicas
ACTIVIDAD: F.P.C06.A01 - Implementación de mejores prácticas de acuerdo a entes evaluadores externos en la publicación de estados financieros.

IDENTIFICACIÓN DEL INDICADOR	
Indicador	C06A01 - Porcentaje de Estados Financieros trimestrales publicados de acuerdo a entes evaluadores externos.

VARIABLES	
NUMERADOR	Estados Financieros publicados de acuerdo a los criterios de entes evaluadores externos
DENOMINADOR	Estados Financieros programados
	Unidad de Medida del Numerador: 103 - Documento
	Unidad de Medida del Denominador: 103 - Documento

METAS											
Linea Base	Año Meta	Meta Programada en el Año	Tipo de Meta	Comportamiento del Indicador hacia la Meta	Tipo de Método	Sematforización				Rojo	
						ASCENDENTE	PERCENTAJE	Verde	Amarillo		
	2022	100.000	ACUMULATIVA		Método	95.000	105.000	90.000	94.999	89.999	105.001
Valor:	100.000	2024									

Variable	Calendario Programado												
	Enero	Febrero	Marzo	Abril	Mayo	Junio	Julio	Agosto	Septiembre	Octubre	Noviembre	Diciembre	Total
NUMERADOR	0.000	18.000	0.000	0.000	18.000	0.000	0.000	18.000	0.000	0.000	18.000	0.000	72.000
DENOMINADOR	1.000	18.000	1.000	1.000	18.000	1.000	1.000	18.000	1.000	1.000	18.000	1.000	72.000

Variable	Calendario Modificado												
	Enero	Febrero	Marzo	Abril	Mayo	Junio	Julio	Agosto	Septiembre	Octubre	Noviembre	Diciembre	Total
NUMERADOR	0.000	18.000	0.000	0.000	18.000	0.000	0.000	18.000	0.000	0.000	18.000	0.000	72.000
DENOMINADOR	1.000	18.000	1.000	1.000	18.000	1.000	1.000	18.000	1.000	1.000	18.000	1.000	72.000

Laura Meryll Flores Nahuat
 Supervisora Especializada

Lic. José Luis Rodríguez Chaf
 Jefe de Departamento de Información Técnica Hacendaria.

Mtra. Brenda Mayra González Flores.
 Directora de Análisis de Finanzas Públicas.

Elaboró

Revisó

Autorizó



TRIMESTRE		
1	2	3

FECHA
09/01/2025

Variable	Calendario Modificado												Total	
	Enero	Febrero	Marzo	Abril	Mayo	Junio	Julio	Agosto	Septiembre	Octubre	Noviembre	Diciembre		
DENOMINADOR	1.000	18.000	1.000	1.000	18.000	1.000	1.000	1.000	18.000	1.000	1.000	18.000	1.000	72.000
Variable	Calendario Ejecutado												Total	
	Enero	Febrero	Marzo	Abril	Mayo	Junio	Julio	Agosto	Septiembre	Octubre	Noviembre	Diciembre		
NUMERADOR	0.000	18.000	0.000	0.000	18.000	0.000	0.000	18.000	0.000	0.000	18.000	0.000	72.000	
DENOMINADOR	1.000	18.000	1.000	1.000	18.000	1.000	1.000	18.000	1.000	1.000	18.000	1.000	72.000	

AVANCES PROGRAMÁTICOS										
Variable	Ejecutado					Acumulado				
	abs	%	abs	%	abs	abs	%	abs	%	
100.000	100.000	100.000	100.000	100.000	100.000	100.000	100.000	100.000	100.000	
Observaciones										

RESULTADOS			
Meta Anual Equivalente	Color del Semáforo	Observaciones	
100.000	VERDE	Sin observaciones	

Laura Matón Mas Nahuat
Supervisora Especializada

Elaboró


Lic. Luis Poot Chan.

Revisó

Jefe de Departamento de Información técnica Hacendaría.

Yvael Brenda Mayrel González Flores.
Directora de Análisis de Finanzas Públicas.

Autorizó



GOBIERNO DEL ESTADO DE QUINTANA ROO
FORMATO EVALUATORIO PROGRAMÁTICO DEL SIPRES FESIPRES-01
INDICADORES



TRIMESTRE		
1	2	3

FECHA	
08/01/2025	

INSTITUCIÓN: 2111106106 - Secretaría de Finanzas y Planeación
PROGRAMA PRESUPUESTARIO: P011 - Consolidación del Modelo Gestión por Resultados
UNIDAD RESPONSABLE: 1106-2455 - Dirección de Información Estadística y Análisis Económico
ACTIVIDAD: F.P.C06.A02 - Publicación de informes de análisis del entorno económico.

IDENTIFICACIÓN DEL INDICADOR

Indicador: C06A02 - Porcentaje de Informes trimestrales publicados de proyecciones económicas.

VARIABLES

NUMERADOR	Informes trimestrales publicados de proyecciones económicas	Unidad de Medida del Numerador	145 - Informe
DENOMINADOR	Informes trimestrales programados de proyecciones económicas	Unidad de Medida del Denominador	145 - Informe

METAS

Línea Base	Año Meta	Meta Programada en el Año	Tipo de Meta	Comportamiento del Indicador hacia la Meta	Tipo de Método		Sematorización
					Verde	Amarillo	
0.000	2024	100.000	ACUMULATIVA	ASCENDENTE	95.000	105.000	94.999
							89.999
							105.001

Calendario Programado

Variable	Enero	Febrero	Marzo	Abril	Mayo	Junio	Julio	Agosto	Septiembre	Octubre	Noviembre	Diciembre	Total
NUMERADOR	0.000	1.000	0.000	0.000	1.000	0.000	0.000	1.000	0.000	0.000	1.000	0.000	4.000
DENOMINADOR	1.000	1.000	1.000	1.000	1.000	1.000	1.000	1.000	1.000	1.000	1.000	1.000	4.000

Calendario Modificado

Variable	Enero	Febrero	Marzo	Abril	Mayo	Junio	Julio	Agosto	Septiembre	Octubre	Noviembre	Diciembre	Total
NUMERADOR	0.000	1.000	0.000	0.000	1.000	0.000	0.000	1.000	0.000	0.000	1.000	0.000	4.000

[Signature]
 Analista Profesional

Mtro. Andrés Isidoro Ten González

Jefe de Departamento de Información Estadística y Enlace

Revisó

Lic. Jesús Rolando Palma Chuc

Director de Información Estadística y Análisis Económico

Autorizó

Elaboró



GOBIERNO DEL ESTADO DE QUINTANA ROO
 FORMATO EVALUATORIO PROGRAMÁTICO DEL SIPRES RESIPRES-01
 INDICADORES



TRIMESTRE		
1	2	3

FECHA
08/01/2025

Variable	Calendario Modificado												Total
	Enero	Febrero	Marzo	Abril	Mayo	Junio	Julio	Agosto	Septiembre	Octubre	Noviembre	Diciembre	
DENOMINADOR	1.000	1.000	1.000	1.000	1.000	1.000	1.000	1.000	1.000	1.000	1.000	1.000	4.000
Variable	Calendario Ejecutado												Total
	Enero	Febrero	Marzo	Abril	Mayo	Junio	Julio	Agosto	Septiembre	Octubre	Noviembre	Diciembre	
NUMERADOR	0.000	1.000	0.000	0.000	1.000	0.000	1.000	0.000	0.000	0.000	1.000	0.000	4.000
DENOMINADOR	1.000	1.000	1.000	1.000	1.000	1.000	1.000	1.000	1.000	1.000	1.000	1.000	4.000

AVANCES PROGRAMÁTICOS										VARIACION			
Acumulado										Trimestral			
Modificado	Ejecutado			Modificado			Ejecutado			Nivel de Cumplimiento		Denominador	
	abs	%	abs	abs	%	abs	abs	%	%	%	Numerador	%	
100.000	100.000	100.000	100.000	100.000	100.000	100.000	100.000	100.000	100.000	100.000	0.000	0.000	
												Observaciones	

RESULTADOS		Observaciones
Meta Anual Equivalente	100.000	VERDE

Lic. Constantino Cobarrubias

Analista Profesional

Elaboró

Mtro. A. Arriola Turri González
 Jefe de Departamento de Información Estadística y Enlace

Revisó

Lic. Jesús Rolando Barrera Chuc
 Director de Información Estadística y Análisis Económico

Autorizó



GOBIERNO DEL ESTADO DE QUINTANA ROO
FORMATO EVALUATORIO PROGRAMÁTICO DEL SIPRES FESIPRES-01
INDICADORES

TRIMESTRE		
1	2	3
		/

FECHA	08/01/2025
-------	------------

INSTITUCIÓN: 2111106106 - Secretaría de Finanzas y Planeación
PROGRAMA PRESUPUESTARIO: P011 - Consolidación del Modelo Gestión por Resultados
UNIDAD RESPONSABLE: 1106-2402 - Dirección de Proyectos Interinstitucionales
ACTIVIDAD: F.P.C06.A03 - Representación en materia de cooperación técnica interinstitucional.

Indicador	IDENTIFICACIÓN DEL INDICADOR
	C06A03 - (Porcentaje de actividades de representación en materia de cooperación técnica Interinstitucional realizadas)

VARIABLES		
NUMERADOR	Unidad de Medida del Numerador	4 - Acta
Reuniones de cooperación técnica programadas		4 - Acta

METAS												
Variable	Año	Valor	Año Meta	Meta Programada en el Año	ACUMULATIVA	ASCENDENTE	Comportamiento del Indicador hacia la Meta		Tipo de Método	Semioficialización		
							Verde	Amarillo				
	2023	0.000	2024	100.000			95.000	105.000	90.000	94.999	89.999	105.001

Variable	Enero	Febrero	Marzo	Abril	Mayo	Junio	Julio	Agosto	Septiembre	Octubre	Noviembre	Diciembre	Total
NUMERADOR	0.000	0.000	0.000	0.000	0.000	1.000	1.000	0.000	0.000	0.000	0.000	0.000	2.000
DENOMINADOR	1.000	1.000	1.000	1.000	1.000	1.000	1.000	1.000	1.000	1.000	1.000	1.000	2.000

Variable	Enero	Febrero	Marzo	Abril	Mayo	Junio	Julio	Agosto	Septiembre	Octubre	Noviembre	Diciembre	Total
NUMERADOR	0.000	0.000	0.000	0.000	0.000	1.000	1.000	0.000	0.000	0.000	0.000	1.000	2.000

Lic. Ana Marcela López Torres
Lic. Argelia Anaid Buitrago Blancas

Asistente Administrativo
Directora de Proyectos Interinstitucionales

Elaboró
Revisó

Autorizó

GOBIERNO DEL ESTADO DE QUINTANA ROO

FORMATO EVALUATORIO PROGRAMÁTICO DEL SIPRES FESIPRES-01

INDICADORES

TRIMESTRE		
1	2	3



QUINTANA ROO GOBIERNO DEL ESTADO

QUINTANA ROO GOBIERNO DEL ESTADO

FECHA

08/01/2025

Variable	Calendario Modificado												Total
	Enero	Febrero	Marzo	Abril	Mayo	Junio	Julio	Agosto	Septiembre	Octubre	Noviembre	Diciembre	
DENOMINADOR	1.000	1.000	1.000	1.000	1.000	1.000	1.000	1.000	1.000	1.000	1.000	1.000	2.000
Variable	Calendario Ejecutado												Total
	Enero	Febrero	Marzo	Abril	Mayo	Junio	Julio	Agosto	Septiembre	Octubre	Noviembre	Diciembre	
NUMERADOR	0.000	0.000	0.000	1.000	0.000	0.000	0.000	0.000	0.000	0.000	0.000	0.000	2.000
DENOMINADOR	1.000	1.000	1.000	1.000	1.000	1.000	1.000	1.000	1.000	1.000	1.000	1.000	2.000

AVANCES PROGRAMÁTICOS										VARIACIÓN	
Modificado	abs	%	Acumulado		Ejecutado	%	Trimestral		Observaciones		
			Nivel de Cumplimiento	Modificado			Nivel de Cumplimiento	Denominador			
100.000	100.000	100.000	100.000	abs	100.000	100.000	100.000	0.000	0.000		

RESULTADOS		Observaciones
Meta Anual Equivalente	100.000	VERDE

Lic. Ana María López Torres
Asistente Administrativo


[Signature]
Lic. Argelia Anald Buitron Blancas
Directora de Proyectos Interinstitucionales

[Signature]
Lic. Argelia Anald Buitron Blancas
Directora de Proyectos Interinstitucionales

Elaboró

Revisó

Autorizó



GOBIERNO DEL ESTADO DE QUINTANA ROO
FORMATO EVALUATORIO PROGRAMÁTICO DEL SIPPRES FESIPPRES-01
INDICADORES

TRIMESTRE		
1	2	3


FECHA	
09/01/2025	

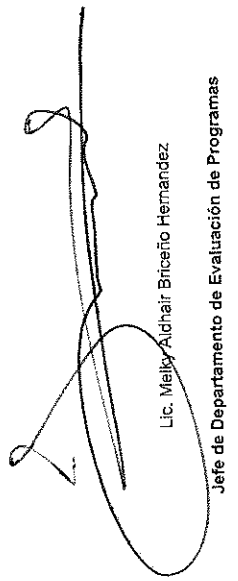
INSTITUCIÓN: 2111106106 - Secretaría de Finanzas y Planeación
PROGRAMA PRESUPUESTARIO: P011 - Consolidación del Modelo Gestión por Resultados
UNIDAD RESPONSABLE: 1106-2401 - Dirección de Evaluación del Desempeño
COMPONENTE: F.P.C07 - Sistema de Evaluación del Desempeño implementado.


Indicador		C07 - Tasa de variación de programas presupuestarios y fondos federales evaluados.	
IDENTIFICACIÓN DEL INDICADOR			
VARIABLES			
NUMERADOR	Número de programas presupuestarios y fondos evaluados en 2024	Unidad de Medida del Numerador	123 - Evaluación
DENOMINADOR	Número de programas presupuestarios y fondos evaluados en 2023	Unidad de Medida del Denominador	123 - Evaluación

Linea Base		Año Meta	Meta Programada en el Año	Comportamiento del Indicador hacia la Meta	Tipo de Meta	Sematización	
Año:	Valor:	2024	7.692	ASCENDENTE	TASA DE VARIACION	Verde	Rojo
	0.000	2024	7.692	ASCENDENTE	TASA DE VARIACION	7.308	8.077
						6.923	7.308
							8.077

Variable	Calendario Programado												
	Enero	Febrero	Marzo	Abril	Mayo	Junio	Julio	Agosto	Septiembre	Octubre	Noviembre	Diciembre	Total
NUMERADOR	0.000	0.000	0.000	0.000	0.000	0.000	0.000	0.000	0.000	0.000	0.000	0.000	28.000
DENOMINADOR	1.000	1.000	1.000	1.000	1.000	1.000	1.000	1.000	1.000	1.000	1.000	1.000	26.000


 Lic. Claudia Moneirrat Sosa Tzuc
 Analista Profesional



 Lic. Meliky Aldhair Briceño Hernandez
 Jefe de Departamento de Evaluación de Programas


 C. Taryn Romina Espinoza Hernandez
 Directora de Evaluación del Desempeño

Elaboró

Revisó

Autorizó



GOBIERNO DEL ESTADO DE QUINTANA ROO
 FORMATO EVALUATORIO PROGRAMÁTICO DEL SIPRES FESIPPPRES-01
 INDICADORES



TRIMESTRE		
1	2	3

FECHA
09/01/2025

Variable	Calendario Modificado												Total	
	Enero	Febrero	Marzo	Abril	Mayo	Junio	Julio	Agosto	Septiembre	Octubre	Noviembre	Diciembre		
NUMERADOR	0.000	0.000	0.000	0.000	0.000	0.000	0.000	0.000	0.000	0.000	0.000	0.000	28.000	28.000
DENOMINADOR	1.000	1.000	1.000	1.000	1.000	1.000	1.000	1.000	1.000	1.000	1.000	1.000	26.000	26.000

Variable	Calendario Ejecutado												Total	
	Enero	Febrero	Marzo	Abril	Mayo	Junio	Julio	Agosto	Septiembre	Octubre	Noviembre	Diciembre		
NUMERADOR	0.000	0.000	0.000	0.000	0.000	0.000	0.000	0.000	0.000	0.000	0.000	0.000	28.000	28.000
DENOMINADOR	1.000	1.000	1.000	1.000	1.000	1.000	1.000	1.000	1.000	1.000	1.000	1.000	26.000	26.000

AVANCES PROGRAMÁTICOS										VARIACIÓN		
Modificado	abs	7.692	%	100.000	Acumulado			Trimestral				
					Ejecutado	Modificado	Nivel de Cumplimiento	Nivel de Cumplimiento	Denominador	Observaciones		
7.692	7.692	100.000	abs	100.000	7.692	7.692	100.000	100.000	0.000	0.000	0.000	

RESULTADOS		Observaciones
Meta Anual Equivalente	7.692	VERDE

Lic. Claudia Monserrat Sosa Tzuc
 Analista Profesional

Lic. Melky Alchajir Britoño Hernández
 Jefe de Departamento de Evaluación de Programas

C. Tatlyn Romina Espinoza Hernández
 Directora de Evaluación del Desempeño

Elaboró Revisó Autorizó



GOBIERNO DEL ESTADO DE QUINTANA ROO
FORMATO EVALUATORIO PROGRAMÁTICO DEL SIPRES FESIPRES-01
INDICADORES



TRIMESTRE		
1	2	3

FECHA	
09/01/2025	

INSTITUCIÓN: 2111106106 - Secretaría de Finanzas y Planeación
PROGRAMA PRESUPUESTARIO: P011 - Consolidación del Modelo Gestión por Resultados
UNIDAD RESPONSABLE: 1106-2401 - Dirección de Evaluación del Desempeño
ACTIVIDAD: F.P.C07.A01 - Coordinación de la evaluación del desempeño a programas presupuestarios y fondos federales.

Indicador		C07A01 - Porcentaje de evaluación de los programas presupuestarios y fondos evaluados realizados.	
NUMERADOR	Numero de informes de evaluación realizados	Unidad de Medida del Numerador	123 - Evaluación
DENOMINADOR	Numero de informes de evaluación programados	Unidad de Medida del Denominador	123 - Evaluación

VARIABLES			

METAS			
Linea Base	Año Meta	Meta Programada en el Año	Tipo de Meta
	2022	100.000	ACUMULATIVA
Valor:	100.000	2024	ASCENDENTE
			Comportamiento del Indicador hacia la Meta
			ASCENDENTE
			Tipo de Método
			Porcentaje
			Verde
			Amarillo
			Rojo
			95.000
			105.000
			94.999
			90.000
			89.999
			105.001

Semafortización													
Variable	Calendario Programado												
	Enero	Febrero	Marzo	Abril	Mayo	Junio	Julio	Agosto	Septiembre	Octubre	Noviembre	Diciembre	Total
NUMERADOR	0.000	0.000	0.000	0.000	0.000	0.000	0.000	0.000	0.000	0.000	0.000	0.000	28.000
DENOMINADOR	1.000	1.000	1.000	1.000	1.000	1.000	1.000	1.000	1.000	1.000	1.000	1.000	28.000

Calendario Modificado													
Variable	Calendario Modificado												
	Enero	Febrero	Marzo	Abril	Mayo	Junio	Julio	Agosto	Septiembre	Octubre	Noviembre	Diciembre	Total
NUMERADOR	0.000	0.000	0.000	0.000	0.000	0.000	0.000	0.000	0.000	0.000	0.000	0.000	28.000

Lic. Claudia Manserrat Sosa Tzuc
 Analista Profesional

Lic. Melly Aldhair Briceño Hernandez
 Jefe de Departamento de Evaluación de Programas

C. Taryn Romina Espinoza Hernandez
 Directora de Evaluación del Desempeño

Elaboró **Revisó** **Autorizó**



GOBIERNO DEL ESTADO DE QUINTANA ROO
 FORMATO EVALUATORIO PROGRAMÁTICO DEL SIPRES FESIPRES-01
 INDICADORES



TRIMESTRE			FECHA
1	2	3	09/01/2025

Variable	Calendario Modificado												Total	
	Enero	Febrero	Marzo	Abril	Mayo	Junio	Julio	Agosto	Septiembre	Octubre	Noviembre	Diciembre		
DENOMINADOR	1.000	1.000	1.000	1.000	1.000	1.000	1.000	1.000	1.000	1.000	1.000	1.000	28.000	28.000
NUMERADOR	0.000	0.000	0.000	0.000	0.000	0.000	0.000	0.000	0.000	0.000	0.000	0.000	28.000	28.000
DENOMINADOR	1.000	1.000	1.000	1.000	1.000	1.000	1.000	1.000	1.000	1.000	1.000	1.000	28.000	28.000

Variable	Calendario Ejecutado												Total	
	Enero	Febrero	Marzo	Abril	Mayo	Junio	Julio	Agosto	Septiembre	Octubre	Noviembre	Diciembre		
DENOMINADOR	1.000	1.000	1.000	1.000	1.000	1.000	1.000	1.000	1.000	1.000	1.000	1.000	28.000	28.000
NUMERADOR	0.000	0.000	0.000	0.000	0.000	0.000	0.000	0.000	0.000	0.000	0.000	0.000	28.000	28.000
DENOMINADOR	1.000	1.000	1.000	1.000	1.000	1.000	1.000	1.000	1.000	1.000	1.000	1.000	28.000	28.000

AVANCES PROGRAMÁTICOS										VARIACIÓN		
Modificado	Trimestral					Acumulado					Trimestral	
	Ejecutado	Nivel de Cumplimiento	Modificado	Ejecutado	Nivel de Cumplimiento	Ejecutado	Nivel de Cumplimiento	Modificado	Ejecutado	Nivel de Cumplimiento	Numerador	Denominador
abs	100.000	100.000	100.000	abs	100.000	100.000	100.000	100.000	abs	100.000	%	%
%	100.000	100.000	100.000	%	100.000	100.000	100.000	100.000	%	100.000	0.000	0.000
Observaciones												

RESULTADOS		Observaciones
Meta Anual Equivalente	100.000	VERDE

Lic. Claudia Monserrat Sosa Tzuc
 Analista Profesional


Lic. Melky Alchair Biceño Hernandez
 Jefe de Departamento de Evaluación de Programas

C. Taryn Romina Espinoza Hernandez
 Directora de Evaluación del Desempeño

Elaboró

Revisó

Autorizó



GOBIERNO DEL ESTADO DE QUINTANA ROO
 FORMATO EVALUATORIO PROGRAMÁTICO DEL SIPRES FESIPRES-01
 INDICADORES



TRIMESTRE		
1	2	3

FECHA	
09/01/2025	

INSTITUCIÓN: 2111108106 - Secretaría de Finanzas y Planeación
 PROGRAMA PRESUPUESTARIO: P011 - Consolidación del Modelo Gestión por Resultados
 UNIDAD RESPONSABLE: 1106-2401 - Dirección de Evaluación del Desempeño
 ACTIVIDAD: F.P.C07.A02 - Seguimiento a los Aspectos Susceptibles de Mejora.

IDENTIFICACIÓN DEL INDICADOR	
Indicador	C07A02 - Porcentaje de documentos de avance de Aspectos Susceptibles de Mejora atendidos.

VARIABLES	
NUMERADOR	Número de documentos de avance de los Aspectos Susceptibles de Mejora atendidos
DENOMINADOR	Total de documentos de trabajo de Aspectos Susceptibles de Mejora emitidos

METAS	
Linea Base	Meta Programada
Año: 2022	100.000
Valor: 100.000	2024

Variable	Calendario Programado												
	Enero	Febrero	Marzo	Abril	Mayo	Junio	Julio	Agosto	Septiembre	Octubre	Noviembre	Diciembre	Total
NUMERADOR	0.000	0.000	0.000	0.000	0.000	0.000	0.000	0.000	0.000	0.000	0.000	0.000	55.000
DENOMINADOR	1.000	1.000	1.000	1.000	1.000	1.000	1.000	1.000	1.000	1.000	1.000	1.000	55.000

Variable	Calendario Modificado												
	Enero	Febrero	Marzo	Abril	Mayo	Junio	Julio	Agosto	Septiembre	Octubre	Noviembre	Diciembre	Total
NUMERADOR	0.000	0.000	0.000	0.000	0.000	0.000	0.000	0.000	0.000	0.000	0.000	0.000	55.000

Lic. Claudia Monserrat Sosa Tzuc
 Abogada Profesional

Lic. Neiry Aldhair Enciso Hernandez
 Jefe de Departamento de Evaluación de Programas

C. Taryn Romina Espinoza Hernandez
 Directora de Evaluación del Desempeño

Elaboró

Revisó

Autorizó





TRIMESTRE			FECHA
1	2	3	09/01/2025

Variable	Calendario Modificado												Total	
	Enero	Febrero	Marzo	Abril	Mayo	Junio	Julio	Agosto	Septiembre	Octubre	Noviembre	Diciembre		
DENOMINADOR	1.000	1.000	1.000	1.000	1.000	1.000	1.000	1.000	1.000	1.000	1.000	1.000	55.000	55.000

Variable	Calendario Ejecutado												Total	
	Enero	Febrero	Marzo	Abril	Mayo	Junio	Julio	Agosto	Septiembre	Octubre	Noviembre	Diciembre		
NUMERADOR	0.000	0.000	0.000	0.000	0.000	0.000	0.000	0.000	0.000	0.000	0.000	0.000	26.000	26.000
DENOMINADOR	1.000	1.000	1.000	1.000	1.000	1.000	1.000	1.000	1.000	1.000	1.000	1.000	26.000	26.000

AVANCES PROGRAMÁTICOS										VARIACIÓN		
Modificado	abs	%	Ejecutado		Modificado		Ejecutado		Nivel de Cumplimiento	%	Observaciones	
			abs	%	abs	%	abs	%				
100.000	100.000	100.000	100.000	100.000	100.000	100.000	100.000	100.000	100.000	100.000	-52.727	-52.727

La variación se debe a que no se han emitido los documentos de avances de los ASM que derivan del PAE 2024.

RESULTADOS		Observaciones
Meta Anual Equivalente	100.000	Color del Semáforo
	VERDE	La variación se debe a que no se han emitido los documentos de avances de los ASM que derivan del PAE 2024.

Lic. Claudia Monserrat Sosa Tzuc
Analista Profesional

Lic. Melky Abhair Briceño Hernández
Jefe de Departamento de Evaluación de Programas

C. Taryn Romina Espinoza Hernandez
Directora de Evaluación del Desempeño

Elaboró

Revisó

Autorizó

