



GOBIERNO DEL ESTADO DE QUINTANA ROO
FORMATO EVALUATORIO PROGRAMÁTICO DEL SIPPRES FESIPPRES-01
INDICADORES

TRIMESTRE			
2	3	4	

FECHA
09/04/2026

INSTITUCIÓN: 2111106106 - Secretaría de Finanzas y Planeación
PROGRAMA PRESUPUESTARIO: M001 - Gestión y Apoyo Institucional Transversal
UNIDAD RESPONSABLE: 1106-3301 - Dirección General Administrativa
COMPONENTE: F.P.C01 - Apoyo para el cumplimiento sustantivo otorgado.

IDENTIFICACIÓN DEL INDICADOR

Indicador	1106M001C01 - Porcentaje de cumplimiento programático trimestral de metas con semáforo verde de las Unidades Responsables de Apoyo de la Secretaría de Finanzas y Planeación.	
NUMERADOR	Numero de Indicadores a cargo de las Unidades de Apoyo Institucional que alcanzan metas satisfactorias (rango verde) de acuerdo con su semaforización que se reportan durante cada trimestre en el ejercicio fiscal	141 - Indicador
DENOMINADOR	Numero de Indicadores a cargo de las Unidades de Apoyo Institucional que se reportan durante cada trimestre en el ejercicio fiscal	141 - Indicador

METAS											
Linea Base	Año Meta	Meta Programada en el Año	Comportamiento del Indicador hacia la Meta	Tipo de Método	Rojo		Amarillo		Verde		
					De	Hasta	De	Hasta	De	Hasta	
Año:	2025	89.657	ASCENDENTE	PORCENTAJE	∞	71.726	71.726	80.692	80.692	∞	98.623
Valor:	0.000	2026									

Variable	Calendario Programado												
	Enero	Febrero	Marzo	Abril	Mayo	Junio	Julio	Agosto	Septiembre	Octubre	Noviembre	Diciembre	Total
NUMERADOR	0.000	0.000	4.000	0.000	0.000	4.000	0.000	0.000	4.000	0.000	0.000	0.000	4.294
DENOMINADOR	1.000	1.000	5.000	1.000	1.000	5.000	1.000	1.000	4.000	1.000	1.000	5.000	4.789

Lic. Carmen Alejandra Caudillo Navarrete

Mtra. Sidelinda Adriana Rodríguez Ceballos
 Directora de Planeación y Desarrollo Organizacional

Mtra. Ana Carolina Pech Zeledón
 Directora General Administrativa y Enlace Programático y Presupuestal

Jefe de Departamento de Control y Seguimiento

Elaboró

Revisó

Autorizó



GOBIERNO DEL ESTADO DE QUINTANA ROO
 FORMATO EVALUATORIO PROGRAMÁTICO DEL SIPPRES FESIPRES-01

INDICADORES

TRIMESTRE			
2	3	4	

FECHA	
09/04/2026	

Variable	Calendario Modificado												Total
	Enero	Febrero	Marzo	Abril	Mayo	Junio	Julio	Agosto	Septiembre	Octubre	Noviembre	Diciembre	
NUMERADOR	0.000	0.000	4.000	0.000	0.000	4.000	0.000	0.000	4.000	0.000	0.000	5.000	4.294
DENOMINADOR	1.000	1.000	5.000	1.000	1.000	5.000	1.000	1.000	4.000	1.000	1.000	5.000	4.789

Variable	Calendario Ejecutado												Total
	Enero	Febrero	Marzo	Abril	Mayo	Junio	Julio	Agosto	Septiembre	Octubre	Noviembre	Diciembre	
NUMERADOR	0.000	0.000	5.000	0.000	0.000	0.000	0.000	0.000	0.000	0.000	0.000	0.000	5.000
DENOMINADOR	1.000	1.000	5.000	1.000	1.000	1.000	1.000	1.000	1.000	1.000	1.000	1.000	5.000

AVANCES PROGRAMÁTICOS										VARIACIÓN	
Modificado	abs	Ejecutado	Nivel de Cumplimiento	Modificado		Ejecutado		Nivel de Cumplimiento	%	Trimestral	
				abs	%	abs	%			Numerador	Denominador
80.000	100.000	100.000	125.000	80.000	89.229	100.000	111.536	125.000	25.000	0.000	0.000
										Observaciones	
										Sin observaciones	

RESULTADOS		DESCRIPCIÓN DE RESULTADOS	
Méa Anual Equivalente	112.072	Color del Semáforo	AMARILLO
El indicador permite conocer el nivel de cumplimiento de los indicadores a cargo de las Unidades de Apoyo Institucional que alcanzan metas satisfactorias, de acuerdo con su semaforización trimestral. Al respecto, se informa que 5 indicadores registraron un cumplimiento satisfactorio en el reporte de sus metas; de estos, 3 se ubican en semáforo verde al encontrarse dentro del rango permitido por el sistema, mientras que 2 presentan semáforo amarillo por sobrecumplimiento de metas. En este sentido, se alcanzó el 100% de indicadores con cumplimiento satisfactorio en el reporte trimestral, lo que representa un 125% respecto a la meta programada, obteniendo una semaforización en color verde. La variación entre lo programado y lo ejecutado obedece a factores externos que impulsaron el desempeño de algunos indicadores, tales como el incremento en la cantidad de solicitudes de atención recibidas y atendidas.			

Lic. Carmen Alejandra Caudillo Navarrete

Mtra. Sidelinda Adriane Rodríguez Ceballos

Mtra. Ana Carolina Pech Zeledón

Jefe de Departamento de Control y Seguimiento


Directora de Planeación y Desarrollo Organizacional

Directora General Administrativa y Enlace Programático y Presupuestal

Elaboró

Revisó

Autorizó





GOBIERNO DEL ESTADO DE QUINTANA ROO
 FORMATO EVALUATORIO PROGRAMÁTICO DEL SIPRES FESIPRES-01
 INDICADORES

TRIMESTRE			
2	3	4	

FECHA	07/04/2025
-------	------------

INSTITUCIÓN: 2111106106 - Secretaría de Finanzas y Planeación
 PROGRAMA PRESUPUESTARIO: M001 - Gestión y Apoyo Institucional Transversal
 UNIDAD RESPONSABLE: 1106-3402 - Dirección de Recursos Financieros
 ACTIVIDAD: F.P.C01_A01 - Control presupuestal para el cumplimiento de las metas de las Unidades Responsables

IDENTIFICACIÓN DEL INDICADOR

Indicador: 1106M001C01A0101 - Número de Unidades Responsables con asignación presupuestal para el cumplimiento de las metas

VARIABLES		Unidad de Medida	376 - Unidad Responsable
OTRO	Número de Unidades Responsables con asignación presupuestal para el cumplimiento de las metas		

METAS									
Línea Base	Año Meta	Meta Programada en el Año	Comportamiento del indicador hacia la Meta	Tipo de Método	Sematización				Verde
					Rqto	De	Hasta	Hasta	
Año: 2025	2025	64,000	ASCENDENTE	OTRO	∞	51,200	57,600	70,400	70,400
Valor:	0.000				∞	51,200	57,600	70,400	

Variable	Calendario Programado												
	Enero	Febrero	Marzo	Abril	Mayo	Junio	Julio	Agosto	Septiembre	Octubre	Noviembre	Diciembre	Total
OTRO	0.000	0.000	64,000	0.000	0.000	0.000	0.000	0.000	0.000	0.000	0.000	0.000	64,000

Variable	Calendario Modificado												
	Enero	Febrero	Marzo	Abril	Mayo	Junio	Julio	Agosto	Septiembre	Octubre	Noviembre	Diciembre	Total
OTRO	0.000	0.000	64,000	0.000	0.000	0.000	0.000	0.000	0.000	0.000	0.000	0.000	64,000

C.P. JIMENA AGUILAR-PÉÑA
 JEFA DEL DEPARTAMENTO DE CONTROL PRESUPUESTAL


C. LIZ ESCARLET GARCÍA GARCÍA
 DIRECTORA DE RECURSOS FINANCIEROS

C. LIZ ESCARLET GARCÍA GARCÍA
 DIRECTORA DE RECURSOS FINANCIEROS

Elaboró

Revisó

Autorizó



GOBIERNO DEL ESTADO DE QUINTANA ROO
 FORMATO EVALUATORIO PROGRAMÁTICO DEL SIPPRES FESIPPRES-01
 INDICADORES



TRIMESTRE	2	3	4
FECHA	07/04/2025		

Variable	Calendario Ejecutado												Total	
	Enero	Febrero	Marzo	Abril	Mayo	Junio	Julio	Agosto	Septiembre	Octubre	Noviembre	Diciembre		
OTRO	0.000	0.000	64.000	0.000	0.000	0.000	0.000	0.000	0.000	0.000	0.000	0.000	0.000	64.000

AVANCES PROGRAMÁTICOS			
Modificado	Trimestral		Nivel de Cumplimiento
	Ejecutado	Modificado	
abs	abs	%	%
64.000	64.000	100.000	100.000
Acumulado		Ejecutado	Nivel de Cumplimiento
		abs	%
		64.000	100.000

RESULTADOS		DESCRIPCIÓN DE RESULTADOS
Meta Anual Equivalente	64.000	SE LOGRÓ EL CUMPLIMIENTO DE LA META ESTABLECIDA MEDIANTE LA ADECUADA ASIGNACIÓN DEL PRESUPUESTO A LAS 64 UNIDADES RESPONSABLES DE LA SECRETARÍA DE FINANZAS Y PLANEACIÓN (SEFIPLAN). A TRAVÉS DEL COSTEO POR METAS, SE GARANTIZÓ LA CORRECTA DISTRIBUCIÓN DE LOS RECURSOS, PERMITIENDO A CADA ÁREA OPERAR DE MANERA EFICIENTE, EFECTIVA Y AJUSTADA A SUS OBJETIVOS INSTITUCIONALES. COMO RESULTADO, SE OBTUVO EL FORTALECIMIENTO DE LA PLANEACIÓN ESTRATÉGICA, SE OPTIMIZÓ EL USO DEL GASTO PÚBLICO Y SE CONTRIBUYÓ AL CUMPLIMIENTO DE LAS METAS PROGRAMADAS PARA EL EJERCICIO FISCAL CORRESPONDIENTE AL AÑO 2026, ASEGURANDO TRANSPARENCIA, CONTROL Y EFICIENCIA EN LA ADMINISTRACIÓN DE LOS RECURSOS PÚBLICOS.
Color del Semáforo	VERDE	

C.P. JIMENA AGUILAR PEÑA
 JEFA DEL DEPARTAMENTO DE CONTROL PRESUPUESTAL


C. LIZ ESCARLET GARCÍA GARCÍA
 DIRECTORA DE RECURSOS FINANCIEROS

C. LIZ ESCARLET GARCÍA GARCÍA
 DIRECTORA DE RECURSOS FINANCIEROS

Elaboró

Revisó

Autorizó





**GOBIERNO DEL ESTADO DE QUINTANA ROO
FORMATO EVALUATIVO PROGRAMÁTICO DEL SIPPRES FESIPPRES-01
INDICADORES**

TRIMESTRE			
1	2	3	4

FECHA	19/03/2026
-------	------------

INSTITUCIÓN: 2111106106 - Secretaría de Finanzas y Planeación
PROGRAMA PRESUPUESTARIO: M001 - Gestión y Apoyo Institucional Transversal
UNIDAD RESPONSABLE: 1106-1406 - Unidad de Transparencia, Acceso a la Información Pública y Protección de Datos Personales
ACTIVIDAD: F.P.C01.A02 - Recepción, revisión y seguimiento de la información de transparencia de las áreas.

IDENTIFICACIÓN DEL INDICADOR	
Indicador	1106M001C01A02 - Número de áreas que cumplen con entrega completa y oportuna de información de transparencia.
VARIABLES	
OTRO	Número de Areas que cumplen con entrega completa y oportuna de información de transparencia. 30 - Área

Línea Base	Año Meta	Meta Programada en el Año	Comportamiento del Indicador hacia la Meta	Tipo de Método	Rojo		Amarillo		Verde	
					De	Hasta	De	Hasta	De	Hasta
Año:	2025									
Valor:	0.000	36.000	ASCENDENTE	OTRO		28.800		28.800	32.400	39.600

Variable	Calendario Programado												
	Enero	Febrero	Marzo	Abril	Mayo	Junio	Julio	Agosto	Septiembre	Octubre	Noviembre	Diciembre	Total
OTRO	36.000	0.000	0.000	36.000	0.000	0.000	36.000	0.000	0.000	36.000	0.000	36.000	36.000

Variable	Calendario Modificado												
	Enero	Febrero	Marzo	Abril	Mayo	Junio	Julio	Agosto	Septiembre	Octubre	Noviembre	Diciembre	Total
OTRO	36.000	0.000	0.000	36.000	0.000	0.000	36.000	0.000	0.000	36.000	0.000	36.000	36.000

C. FABIAN ARTURO ALAYON FERNANDEZ

AMÉRICA DE LOS ANGELES LEAL LOERA

AMÉRICA DE LOS ANGELES LEAL LOERA

ANALISTA


TITULAR DE LA UNIDAD DE TRANSPARENCIA, ACCESO A LA INFORMACIÓN PÚBLICA Y PROTECCIÓN DE DATOS PERSONALES

TITULAR DE LA UNIDAD DE TRANSPARENCIA, ACCESO A LA INFORMACIÓN PÚBLICA Y PROTECCIÓN DE DATOS PERSONALES

Elaboró

Revisó

Autorizó



GOBIERNO DEL ESTADO DE QUINTANA ROO
FORMATO EVALUATORIO PROGRAMÁTICO DEL SIPPRES FESIPPRES-01
INDICADORES



TRIMESTRE			
1	2	3	4

FECHA
19/03/2026

Variable	Calendario Ejecutado												
	Enero	Febrero	Marzo	Abril	Mayo	Junio	Julio	Agosto	Septiembre	Octubre	Noviembre	Diciembre	Total
OTRO	36.000	0.000	0.000	0.000	0.000	0.000	0.000	0.000	0.000	0.000	0.000	0.000	36.000

AVANCES PROGRAMÁTICOS					
Modificado	Trimestral		Acumulado		Nivel de Cumplimiento
	Ejecutado	Nivel de Cumplimiento	Ejecutado	Nivel de Cumplimiento	
abs	36.000	%	abs	%	%
36.000	36.000	100.000	36.000	100.000	100.000

Métra Anual Equivalente	Color del Semáforo	DESCRIPCIÓN DE RESULTADOS
36.000	VERDE	<p>RESULTADOS</p> <p>Durante el período que se reporta, el indicador "Número de áreas que cumplen con la entrega completa y oportuna de información de transparencia" registró un cumplimiento del 100%, derivado de que la totalidad de las áreas responsables atendieron en tiempo y forma los requerimientos de información solicitados por la Unidad de Transparencia. Este resultado evidencia un alto grado de compromiso institucional por parte de las unidades administrativas, quienes realizaron de manera puntual la integración, revisión y validación de la información correspondiente, asegurando que ésta cumpliera con los criterios de calidad, veracidad, integridad y oportunidad establecidos en la normatividad vigente en materia de transparencia y acceso a la información pública. Asimismo, se observa una adecuada coordinación interinstitucional, así como la correcta aplicación de los procesos internos para la recopilación y entrega de información, lo que permitió evitar retrasos, omisiones o inconsistencias en los datos proporcionados. De igual manera, el seguimiento continuo y la comunicación efectiva entre la Unidad de Transparencia y las áreas generadoras contribuyeron significativamente al logro de este resultado. En consecuencia, el cumplimiento total del indicador fortalece los principios de transparencia, rendición de cuentas y acceso a la información pública, consolidando una gestión administrativa eficiente y alineada con las disposiciones legales aplicables.</p>

[Handwritten Signature]

C. FABIAN ARTURO ALAYÓN FERNANDEZ

[Handwritten Signature]

TITULAR DE LA UNIDAD DE TRANSPARENCIA, ACCESO A LA INFORMACIÓN PÚBLICA Y PROTECCIÓN DE DATOS PERSONALES

[Handwritten Signature]

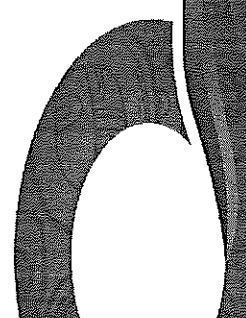
Revisó

AMÉRICA DE LOS ANGELES LEAL LOERA

ANALISTA

Elaboró

Autorizó



GOBIERNO DEL ESTADO DE QUINTANA ROO
 FORMATO EVALUATORIO PROGRAMÁTICO DEL SIPPRES FESIPPRES-01
 INDICADORES



TRIMESTRE			
2	3	4	

FECHA	
07/04/2026	

INSTITUCIÓN: 2111106106 - Secretaría de Finanzas y Planeación
PROGRAMA PRESUPUESTARIO: M001 - Gestión y Apoyo Institucional Transversal
UNIDAD RESPONSABLE: 1106-1405 - Dirección de Comunicación e Imagen Institucional
ACTIVIDAD: F.P.C01.A03 - Atención de los eventos institucionales

IDENTIFICACIÓN DEL INDICADOR	
Indicador:	1106M001C01A03 - Número de eventos a los que se le dio cobertura

VARIABLES	
OTRO	Número de eventos a los que se le dio cobertura
	Unidad de Medida
	124 - Evento

Línea Base	Año Meta	Meta Programada en el Año	Comportamiento del Indicador hacia la Meta	Tipo de Método	Semafización					
					Rojo		Amarillo		Verde	
Año:	2025			Método	De	Hasta	De	Hasta	De	Hasta
Valor:	0.000	2026	ASCENDENTE	OTRO	∞	147.200	∞	147.200	165.600	202.400
								202.400		

Variable	Calendario Programado												
	Enero	Febrero	Marzo	Abril	Mayo	Junio	Julio	Agosto	Septiembre	Octubre	Noviembre	Diciembre	Total
OTRO	6.000	35.000	30.000	12.000	25.000	15.000	15.000	8.000	15.000	10.000	7.000	6.000	184.000

Variable	Calendario Modificado												
	Enero	Febrero	Marzo	Abril	Mayo	Junio	Julio	Agosto	Septiembre	Octubre	Noviembre	Diciembre	Total
OTRO	6.000	35.000	30.000	12.000	25.000	15.000	15.000	8.000	15.000	10.000	7.000	6.000	184.000

C. MIRIAN DEL SOCORRO PINTO MAY
 SECRETARÍA EJECUTIVA


[Signature]
 C. Kysseil Amairant Chavez Zairabal
 DIRECTORA DE COMUNICACIÓN

[Signature]
 C. Kysseil Amairant Chavez Zairabal
 DIRECTORA DE COMUNICACIÓN

Elaboró

Revisó

Autorizó



GOBIERNO DEL ESTADO DE QUINTANA ROO
 FORMATO EVALUATORIO PROGRAMÁTICO DEL SIPPRES FESIPPRES-01
 INDICADORES



TRIMESTRE			
2	3	4	

FECHA
07/04/2026

Variable	Calendario Ejecutado												Total	
	Enero	Febrero	Marzo	Abril	Mayo	Junio	Julio	Agosto	Septiembre	Octubre	Noviembre	Diciembre		
OTRO	21.000	35.000	31.000	0.000	0.000	0.000	0.000	0.000	0.000	0.000	0.000	0.000	0.000	87.000

AVANCES PROGRAMÁTICOS			
Modificado	Trimestral		Acumulado
	Ejecutado	Nivel de Cumplimiento	
abs	87.000	122.535	87.000
%	87.000	122.535	122.535
	abs	%	abs
	71.000	38.587	87.000
	%	%	%
	71.000	38.587	47.283
	%	%	%
	71.000	38.587	122.535

RESULTADOS		DESCRIPCIÓN DE RESULTADOS	
Meta Anual Equivalente	Color del Semáforo		
225.465	AMARILLO	El indicador permite conocer el número de eventos institucionales a los que se le dio cobertura. En este sentido, se reporta un total de 87 eventos cubiertos solicitados por las áreas de la SEFIPLAN y la CM, lo que representa un nivel de cumplimiento del 122.535% de atención de la meta programada. La variación se explica por la alta demanda de cobertura de eventos durante el mes de enero, los cuales pudieron ser oportunamente agendados, permitiendo así alcanzar la cobertura total de los eventos solicitados.	

C. MIRIAN DEL SOCORRO PINTO MAY
 SECRETARÍA EJECUTIVA


[Signature]
 C. Krysell Amairani Chavez Zairabal
 DIRECTORA DE COMUNICACIÓN

[Signature]
 C. Krysell Amairani Chavez Zairabal
 DIRECTORA DE COMUNICACIÓN

Elaboró

Revisó

Autorizó



GOBIERNO DEL ESTADO DE QUINTANA ROO

FORMATO EVALUATORIO PROGRAMÁTICO DEL SIPPRES FESIPPRES-01

INDICADORES

TRIMESTRE			
2	3	4	

FECHA	
08/04/2026	

Variable	Calendario Ejecutado												
	Enero	Febrero	Marzo	Abril	Mayo	Junio	Julio	Agosto	Septiembre	Octubre	Noviembre	Diciembre	Total
OTRO	0.000	0.000	2.277.000	0.000	0.000	0.000	0.000	0.000	0.000	0.000	0.000	0.000	2.277.000

AVANCES PROGRAMÁTICOS					
Modificado	Trimestral		Acumulado		Nivel de Cumplimiento
	Ejecutado	Nivel de Cumplimiento	Ejecutado	Nivel de Cumplimiento	
abs	abs	%	abs	%	%
900.000	2.277.000	253.000	900.000	2.277.000	253.000

RESULTADOS


DESCRIPCIÓN DE RESULTADOS

Meta Anual Equivalente	10.879.000	Color del Semáforo	AMARILLO
Este indicador mide el número de solicitudes de soporte técnico y tecnologías de las unidades atendidas. En este trimestre se dio atención a 2.277 solicitudes de soporte técnico y tecnologías, de un total de 900 solicitudes programadas, lo que significa un 253% de atención y cumplimiento respecto a la meta programada, obteniendo un semáforo color amarillo. Cabe mencionar que la variación entre la meta programada y la meta ejecutada deriva de que la cantidad de solicitudes que ingresaron fue mayor de lo esperado; al ser un factor externo no se puede controlar la cantidad de solicitudes que las Unidades responsables remiten a la Dirección General de Tecnologías de la Información y Comunicaciones.			


Raúl Valero Alonzo Esquivel

Enlace Administrativo

Elaboró


C. Francisco Ines Albormoz-Castillo

Director General de Tecnologías de la Información y Comunicaciones

Revisó

Director General de Tecnologías de la Información y Comunicaciones

Autorizó



SERIPLAN
SISTEMA DE INFORMACIÓN Y PLANEACIÓN

GOBIERNO DEL ESTADO DE QUINTANA ROO
 FORMATO EVALUATORIO PROGRAMÁTICO DEL SIPPRES FESIPPRES-01
 INDICADORES



TRIMESTRE			
1	2	3	4

FECHA
06/04/2026

INSTITUCIÓN: 2111106106 - Secretaría de Finanzas y Planeación
 PROGRAMA PRESUPUESTARIO: M001 - Gestión y Apoyo Institucional Transversal
 UNIDAD RESPONSABLE: 1106-1404 - Dirección de Archivos y Mejora Regulatoria
 ACTIVIDAD: F.P.C01.A05 - Atención a las unidades para su proceso archivístico

IDENTIFICACIÓN DEL INDICADOR	
Indicador	1106M001C01A05 - Número de Unidades Responsables con atención brindada

VARIABLES	
OTRO	Número de Unidades Responsables con atención brindada
	Unidad de Medida
	282 - Unidad

Línea Base	Año Meta	Meta Programada en el Año	Comportamiento del Indicador hacia la Meta	Tipo de Método	Sematización							
					Rojo	Amarillo	Verde	De	Hasta	Hasta		
Año: 2025												
Valor: 0.000	2026	188.000	ASCENDENTE	OTRO	∞	150.400	150.400	169.200	169.200	189.200	206.800	206.800

Variable	Calendario Programado												
	Enero	Febrero	Marzo	Abril	Mayo	Junio	Julio	Agosto	Septiembre	Octubre	Noviembre	Diciembre	Total
OTRO	0.000	0.000	0.000	0.000	0.000	94.000	0.000	0.000	0.000	0.000	0.000	94.000	188.000

Variable	Calendario Modificado												
	Enero	Febrero	Marzo	Abril	Mayo	Junio	Julio	Agosto	Septiembre	Octubre	Noviembre	Diciembre	Total
OTRO	0.000	0.000	0.000	0.000	0.000	94.000	0.000	0.000	0.000	0.000	0.000	94.000	188.000

HECTOR MANUEL ROMERO COBOS
 ANALISTA ESPECIALIZADO

ING. JOSÉ REYES LOPEZ ASCENCIO
 JEFE DE DEPARTAMENTO

MID. HÉCTOR XAVIER GUEVARA LOMAS
 DIRECTOR DE ARCHIVOS Y MEJORA REGULATORIA

Elaboró **Revisó** **Autorizó**



GOBIERNO DEL ESTADO DE QUINTANA ROO
 FORMATO EVALUATORIO PROGRAMÁTICO DEL SIPRES FESIPRES-01
 INDICADORES



TRIMESTRE			
2	3	4	

FECHA
06/04/2026

Variable	Calendario Ejecutado												
	Enero	Febrero	Marzo	Abril	Mayo	Junio	Julio	Agosto	Septiembre	Octubre	Noviembre	Diciembre	Totals
OTRO	0.000	0.000	0.000	0.000	0.000	0.000	0.000	0.000	0.000	0.000	0.000	0.000	0.000

AVANCES PROGRAMÁTICOS				
Modificado	Trimestral		Acumulado	
	Ejecutado	Nivel de Cumplimiento	Ejecutado	Nivel de Cumplimiento
abs	0.000	%	abs	%
0.000	0.000	0.000	0.000	0.000

RESULTADOS	
Meta Anual Equivalente	Color del Semáforo
0.000	SIN META

HÉCTOR MANUEL ROMERO COBOS
 ANALISTA ESPECIALIZADO

ING. JOSÉ REYES LÓPEZ ASCENCIO
 JEFE DE DEPARTAMENTO

M.D. HÉCTOR JAVIER GUEVARA LOMAS
 DIRECTOR DE ARCHIVOS Y MEJORA REGULATORIA

Elaboró

Revisó

Autorizó



GOBIERNO DEL ESTADO DE QUINTANA ROO
FORMATO EVALUATORIO PROGRAMÁTICO DEL SIPPRES FESIPPRES-01
INDICADORES

TRIMESTRE			
2	3	4	

FECHA
09/04/2026

INSTITUCIÓN: 2111106106 - Secretaría de Finanzas y Planeación
PROGRAMA PRESUPUESTARIO: M001 - Gestión y Apoyo Institucional Transversal
UNIDAD RESPONSABLE: 1106-3301 - Dirección General Administrativa
ACTIVIDAD: F.P.C01.A06 - Asistencia administrativa a las unidades responsables

IDENTIFICACIÓN DEL INDICADOR	
Indicador	M0001C01A06 - Número de unidades con asistencia administrativa para el cumplimiento de sus metas otorgada

VARIABLES	
OTRO	Número de unidades con asistencia administrativa para el cumplimiento de sus metas otorgada
	Unidad de Medida
	40 - Asistencia

Línea Base	Año Meta	Meta Programada en el Año	Comportamiento del Indicador hacia la Meta	Tipo de Método	Semafización					
					Rojo		Amarillo		Verde	
Año:	2025				De	Hasta	De	Hasta	De	Hasta
Valor:	0.000	32.270	ASCENDENTE	OTRO	∞	25.816	25.043	29.043	35.497	35.497

Variable	Calendario Programado												
	Enero	Febrero	Marzo	Abril	Mayo	Junio	Julio	Agosto	Septiembre	Octubre	Noviembre	Diciembre	Total
OTRO	0.000	0.000	64.000	0.000	0.000	64.000	0.000	0.000	64.000	0.000	0.000	64.000	64.000

Variable	Calendario Modificado												
	Enero	Febrero	Marzo	Abril	Mayo	Junio	Julio	Agosto	Septiembre	Octubre	Noviembre	Diciembre	Total
OTRO	0.000	0.000	29.000	0.000	0.000	34.000	0.000	0.000	25.000	0.000	0.000	38.000	32.270

Lic. Carmen Alejandra Caudillo Navarrete
 Jefa de Departamento de Control y Seguimiento

Mtra. Sidelinda Adriana Navarro Ceballos
 Directora de Planeación y Desarrollo Organizacional

Mtra. Ana Carolina Pech Zeledón
 Directora General Administrativa y Enlace Programático y Presupuestal

Elaboró **Revisó** **Autorizó**



GOBIERNO DEL ESTADO DE QUINTANA ROO
 FORMATO EVALUATORIO PROGRAMÁTICO DEL SIPPRES FESIPPRES-01

INDICADORES

TRIMESTRE			
2	3	4	

FECHA	
09/04/2026	

Variable	Calendario Ejecutado												
	Enero	Febrero	Marzo	Abril	Mayo	Junio	Julio	Agosto	Septiembre	Octubre	Noviembre	Diciembre	Total
OTRO	0.000	0.000	29.000	0.000	0.000	0.000	0.000	0.000	0.000	0.000	0.000	0.000	29.000

AVANCES PROGRAMÁTICOS				
Modificado	Trimestral		Acumulado	
	Ejecutado	Nivel de Cumplimiento	Ejecutado	Nivel de Cumplimiento
abs	abs	%	abs	%
29.000	29.000	100.000	89.867	100.000

RESULTADOS		DESCRIPCIÓN DE RESULTADOS	
Meta Anual Equivalente	32.270	Color del Semáforo	VERDE
El indicador permite conocer el total de unidades administrativas de la SEFIPLAN que recibieron asistencia para el cumplimiento del reporte de sus metas institucionales. Al respecto, se informa que 29 unidades administrativas programaron la presentación de su informe de metas correspondiente al primer trimestre, a las cuales se les brindó asistencia en el uso del Sistema de Integración Programática-Presupuestal (SIPPRES), derivado de sus actualizaciones, así como en la aplicación de la Guía para la Integración y Presentación de los Informes de Avance de la Gestión Financiera (IAGF), a fin de cumplir en tiempo y forma con la integración de la información de los requerimientos establecidos. En este sentido, se alcanzó un cumplimiento del 100% de la meta programada, obteniendo una semaforización en color verde.			

Lic. Carmen Alejandra Caudillo Navarrete

Jefa de Departamento de Control y Seguimiento

Elaboró

Mtra. Sidelinda Adriana Pineda Juárez Ceballos

Directora de Planeación y Desarrollo Organizacional

Revisó

Mtra. Ana Carolina Pech Zeledón

Directora General Administrativa y Enlace Programático y Presupuestal

Autorizó

