

**GOBIERNO DEL ESTADO DE QUINTANA ROO**  
**FORMATO EVALUATORIO PROGRAMÁTICO DEL SIPPRES FESIPRES-01**  
**INDICADORES**



| TRIMESTRE |   |   |  |
|-----------|---|---|--|
| 2         | 3 | 4 |  |

| FECHA      |
|------------|
| 06/04/2026 |

**INSTITUCIÓN:** 2111106106 - Secretaría de Finanzas y Planeación  
**PROGRAMA PRESUPUESTARIO:** M007 - Apoyo Institucional Y Administración De Recursos Humanos Y Materiales Del Poder Ejecutivo.  
**UNIDAD RESPONSABLE:** 1106-2212 - Oficial/a Mayor  
**FIN:** F - Contribuir a garantizar que los ejecutores de gasto cuenten con los recursos humanos y materiales necesarios para lograr sus metas y objetivos.

| Indicador | PEDO2412 - Porcentaje de Avances Financiero Anual por Concepto de Servicios Personales, Materiales y suministros del Poder Ejecutivo |
|-----------|--|
|-----------|--|

| VARIABLES  |                  |
|--|------------------|
| <b>NUMERADOR:</b> Porcentaje del Presupuesto Devengado Anual por Concepto de Servicios Personales, Materiales y suministros del Poder Ejecutivo    | 226 - Porcentaje |
| <b>DENOMINADOR:</b> Porcentaje del presupuesto Modificado Anual por Concepto de Servicios Personales, Materiales y suministros del Poder Ejecutivo | 226 - Porcentaje |

| Linea Base | Año Meta | Meta Programada en el Año | Comportamiento del Indicador hacia la Meta | Tipo de Método | Semafización |        |          |        |        |         |
|------------|----------|---------------------------|--|----------------|--------------|--------|----------|--------|--------|---------|
|            |          |                           |  |                | Rojo         |        | Amarillo |        | Verde  |         |
| Año:       | 2022     | 99.600                    | 2026                                       | ASCENDENTE     | De           | Hasta  | De       | Hasta  | De     | Hasta   |
| Valor:     | 99.600   | 2026                      | 99.700                                     | ASCENDENTE     | ∞            | 79.760 | ∞        | 79.760 | 89.730 | 109.670 |

| Variable    | Calendario Programado |         |         |       |       |       |       |        |            |         |           |           |         |
|-------------|-----------------------|---------|---------|-------|-------|-------|-------|--------|------------|---------|-----------|-----------|---------|
|             | Enero                 | Febrero | Marzo   | Abril | Mayo  | Junio | Julio | Agosto | Septiembre | Octubre | Noviembre | Diciembre | Total   |
| NUMERADOR   | 0.000                 | 0.000   | 98.700  | 0.000 | 0.000 | 0.000 | 0.000 | 0.000  | 0.000      | 0.000   | 0.000     | 0.000     | 99.700  |
| DENOMINADOR | 1.000                 | 1.000   | 100.000 | 1.000 | 1.000 | 1.000 | 1.000 | 1.000  | 1.000      | 1.000   | 1.000     | 1.000     | 100.000 |

ING. DANIEL ZAMUDIO RAMÍREZ

ANALISTA TÉCNICO

Elaboró

LIC. JOSÉ ADRIÁN DÍAZ VILLANUEVA  
 OFICIAL MAYOR

Revisó

LIC. JOSÉ ADRIÁN DÍAZ VILLANUEVA  
 OFICIAL MAYOR

Autorizó



GOBIERNO DEL ESTADO DE QUINTANA ROO  
 FORMATO EVALUATORIO PROGRAMÁTICO DEL SIPRES FESIPRES-01  
 INDICADORES



| TRIMESTRE |   |   |  |
|-----------|---|---|--|
| 2         | 3 | 4 |  |

| FECHA |            |
|-------|------------|
|       | 06/04/2026 |

| Variable    | Calendario Modificado |         |         |       |       |       |       |        |            |         |           |           | Total |         |
|-------------|-----------------------|---------|---------|-------|-------|-------|-------|--------|------------|---------|-----------|-----------|-------|---------|
|             | Enero                 | Febrero | Marzo   | Abril | Mayo  | Junio | Julio | Agosto | Septiembre | Octubre | Noviembre | Diciembre |       |         |
| NUMERADOR   | 0.000                 | 0.000   | 99.700  | 0.000 | 0.000 | 0.000 | 0.000 | 0.000  | 0.000      | 0.000   | 0.000     | 0.000     | 0.000 | 99.700  |
| DENOMINADOR | 1.000                 | 1.000   | 100.000 | 1.000 | 1.000 | 1.000 | 1.000 | 1.000  | 1.000      | 1.000   | 1.000     | 1.000     | 1.000 | 100.000 |

| Variable    | Calendario Ejecutado |         |         |       |       |       |       |        |            |         |           |           | Total |         |
|-------------|----------------------|---------|---------|-------|-------|-------|-------|--------|------------|---------|-----------|-----------|-------|---------|
|             | Enero                | Febrero | Marzo   | Abril | Mayo  | Junio | Julio | Agosto | Septiembre | Octubre | Noviembre | Diciembre |       |         |
| NUMERADOR   | 0.000                | 0.000   | 100.000 | 0.000 | 0.000 | 0.000 | 0.000 | 0.000  | 0.000      | 0.000   | 0.000     | 0.000     | 0.000 | 100.000 |
| DENOMINADOR | 1.000                | 1.000   | 100.000 | 1.000 | 1.000 | 1.000 | 1.000 | 1.000  | 1.000      | 1.000   | 1.000     | 1.000     | 1.000 | 100.000 |

| AVANCES PROGRAMÁTICOS |           |                       |            |           |                       |            |             |                       |           | VARIACION   |  |
|-----------------------|-----------|-----------------------|------------|-----------|-----------------------|------------|-------------|-----------------------|-----------|-------------|--|
| Modificado            | Acumulado |                       |            |           |                       | Trimestral |             |                       |           |             |  |
|                       | Ejecutado | Nivel de Cumplimiento | Modificado | Ejecutado | Nivel de Cumplimiento | Numerador  | Denominador | Nivel de Cumplimiento | Numerador | Denominador |  |
| abs                   | 99.700    | 100.301               | 99.700     | 100.000   | 100.301               | abs        | %           | abs                   | %         | %           |  |
|                       | 100.000   | 100.301               | 100.000    | 100.000   | 100.301               | 100.000    | 100.301     | 100.301               | 0.301     | 0.000       |  |

Se hace constar que las cifras presentadas corresponden a los datos definitivos al cierre del ejercicio fiscal 2025, una vez concluidos los procesos de validación y consolidación de la información financiera. A pesar de esta variación, se logró cumplir con los objetivos planteados, lo que demuestra una gestión responsable y adaptable, enfocada en maximizar el impacto del gasto público en beneficio de los ciudadanos, mientras se garantiza la transparencia y la rendición de cuentas conforme a la normativa aplicable.

ING. DANIEL ZAMUDIO RAMÍREZ  
 ANALISTA TÉCNICO


Elaboró

LIC. JOSÉ ADRIÁN DÍAZ VILLANUEVA  
 OFICIAL MAYOR

Revisó

LIC. JOSÉ ADRIÁN DÍAZ VILLANUEVA  
 OFICIAL MAYOR

Autorizó



GOBIERNO DEL ESTADO DE QUINTANA ROO

FORMATO EVALUATORIO PROGRAMÁTICO DEL SIPPRES FESIPPRES-01

INDICADORES

| TRIMESTRE |   |   |  |
|-----------|---|---|--|
| 2         | 3 | 4 |  |

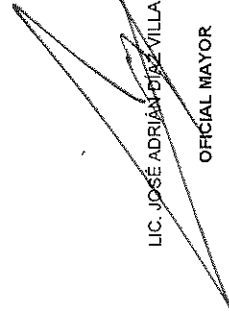
| FECHA      |
|------------|
| 06/04/2026 |

| RESULTADOS             |         | DESCRIPCIÓN DE RESULTADOS   |
|------------------------|---------|---|
| Meta Anual Equivalente | 100.000 | El Informe de Avance de Información Financiera del Poder Ejecutivo refleja que, para los conceptos de Servicios Personales, Materiales y Suministros, la ejecución presupuestal alcanzó el 100% respecto al presupuesto programado del 99.7%, presentando una variación marginal al alza del 0.3%. Esta diferencia se explica por la atención de necesidades operativas prioritarias y ajustes técnicos realizados durante la ejecución del gasto, orientados a asegurar la continuidad de los servicios y el cumplimiento íntegro de las metas institucionales. Dicha variación evidencia una gestión financiera oportuna y responsable, que permitió optimizar el uso de los recursos disponibles sin comprometer la disciplina presupuestaria, en apego a la normativa vigente y a los principios de eficiencia, transparencia y rendición de cuentas. |
| Color del Semáforo     | VERDE   |   |


  
 ING. DANIEL ZAMUDIO RAMÍREZ

ANALISTA TÉCNICO

Elaboró

  
 LIC. JOSÉ ADRIÁN DÍAZ VILLANUEVA  
 OFICIAL MAYOR

Revisó

  
 LIC. JOSÉ ADRIÁN DÍAZ VILLANUEVA  
 OFICIAL MAYOR

Autorizó



GOBIERNO DEL ESTADO DE QUINTANA ROO  
 FORMATO EVALUATORIO PROGRAMÁTICO DEL SIPRES FESIPRES-01  
 INDICADORES

|           |   |   |  |
|-----------|---|---|--|
| TRIMESTRE |   |   |  |
| 2         | 3 | 4 |  |

|            |  |
|------------|--|
| FECHA      |  |
| 07/04/2026 |  |

INSTITUCIÓN: 2111106106 - Secretaría de Finanzas y Planeación  
 PROGRAMA PRESUPUESTARIO: M007 - Apoyo Institucional Y Administración De Recursos Humanos Y Materiales Del Poder Ejecutivo.  
 UNIDAD RESPONSABLE: 1106-2212 - Oficial/a Mayor  
 PROPÓSITO: F.P. - Los Ejecutores de Gasto del Poder Ejecutivo del Estado de Quintana Roo optimizan la administración de los Recursos y Servicios de manera eficiente, transparente y oportuna.

| IDENTIFICACIÓN DEL INDICADOR |   |
|------------------------------|---|
| Indicador                    | 1903101 - Porcentaje de las contrataciones públicas asignadas mediante licitaciones públicas. |

| VARIABLES   |  |
|-------------|--|
| NUMERADOR   | (Porcentaje de las contrataciones públicas asignadas mediante licitaciones públicas(Sumatoria de Licitación Pública Estatal, Regional o Local, Licitación Pública Nacional y Licitación Pública Internacional) |
| DENOMINADOR | Porcentaje Total   |


| METAS      |          | Sematización              |      |        |          |        |        |        |
|------------|----------|---------------------------|------|--------|----------|--------|--------|--------|
| Linea Base | Año Meta | Meta Programada en el Año | Rojo |        | Amarillo |        | Verde  |        |
|            |          |                           | De   | Hasta  | De       | Hasta  | De     | Hasta  |
| Año: 2023  | 2026     | 23.000                    | ∞    | 18.400 | ∞        | 20.700 | 25.300 | 25.300 |
| Valor:     | 17.000   | 2026                      | ∞    | 18.400 | ∞        | 20.700 | 25.300 | 25.300 |

| Variable    | Calendario Programado |         |         |       |       |       |       |        |            |         |           |           |         |
|-------------|-----------------------|---------|---------|-------|-------|-------|-------|--------|------------|---------|-----------|-----------|---------|
|             | Enero                 | Febrero | Marzo   | Abril | Mayo  | Junio | Julio | Agosto | Septiembre | Octubre | Noviembre | Diciembre | Total   |
| NUMERADOR   | 0.000                 | 0.000   | 23.000  | 0.000 | 0.000 | 0.000 | 0.000 | 0.000  | 0.000      | 0.000   | 0.000     | 0.000     | 23.000  |
| DENOMINADOR | 1.000                 | 1.000   | 100.000 | 1.000 | 1.000 | 1.000 | 1.000 | 1.000  | 1.000      | 1.000   | 1.000     | 1.000     | 100.000 |

  
 ING. DANIEL ZAMUDIO RAMÍREZ


ANALISTA TÉCNICO

Elaboró

  
 LIC. JOSÉ ADRIÁN DÍAZ VILLANUEVA

OFICIAL MAYOR

Revisó

  
 LIC. JOSÉ ADRIÁN DÍAZ VILLANUEVA

OFICIAL MAYOR

Autorizó



GOBIERNO DEL ESTADO DE QUINTANA ROO  
 FORMATO EVALUATORIO PROGRAMÁTICO DEL SIPRES FESIPRES-01  
 INDICADORES



| TRIMESTRE |   |   |  |
|-----------|---|---|--|
| 2         | 3 | 4 |  |

|       |            |
|-------|------------|
| FECHA | 07/04/2026 |
|-------|------------|

| Variable    | Calendario Modificado |         |       |       |       |       |       |        |            |         |           |           | Total   |
|-------------|-----------------------|---------|-------|-------|-------|-------|-------|--------|------------|---------|-----------|-----------|---------|
|             | Enero                 | Febrero | Marzo | Abril | Mayo  | Junio | Julio | Agosto | Septiembre | Octubre | Noviembre | Diciembre |         |
| NUMERADOR   | 0.000                 | 0.000   | 0.000 | 0.000 | 0.000 | 0.000 | 0.000 | 0.000  | 0.000      | 0.000   | 0.000     | 0.000     | 23.000  |
| DENOMINADOR | 1.000                 | 1.000   | 1.000 | 1.000 | 1.000 | 1.000 | 1.000 | 1.000  | 1.000      | 1.000   | 1.000     | 1.000     | 100.000 |

| Variable    | Calendario Ejecutado |         |       |       |       |       |       |        |            |         |           |           | Total |
|-------------|----------------------|---------|-------|-------|-------|-------|-------|--------|------------|---------|-----------|-----------|-------|
|             | Enero                | Febrero | Marzo | Abril | Mayo  | Junio | Julio | Agosto | Septiembre | Octubre | Noviembre | Diciembre |       |
| NUMERADOR   | 0.000                | 0.000   | 0.000 | 0.000 | 0.000 | 0.000 | 0.000 | 0.000  | 0.000      | 0.000   | 0.000     | 0.000     | 0.000 |
| DENOMINADOR | 0.000                | 0.000   | 0.000 | 0.000 | 0.000 | 0.000 | 0.000 | 0.000  | 0.000      | 0.000   | 0.000     | 0.000     | 0.000 |

| AVANCES PROGRAMÁTICOS |           |            |                       |           |            |                       |            |            |            | VARIACIÓN  |            |            |            |
|-----------------------|-----------|------------|-----------------------|-----------|------------|-----------------------|------------|------------|------------|------------|------------|------------|------------|
| Variable              | Acumulado |            |                       |           |            | Trimestral            |            |            |            |            |            |            |            |
|                       | Ejecutado | Modificado | Nivel de Cumplimiento | Ejecutado | Modificado | Nivel de Cumplimiento | Trimestral | Trimestral | Trimestral | Trimestral | Trimestral | Trimestral | Trimestral |
| abs                   | 0.000     | 0.000      | 0.000                 | abs       | 0.000      | 0.000                 | %          | abs        | 0.000      | 0.000      | 0.000      | %          | 0.000      |
| %                     | 0.000     | 0.000      | 0.000                 | %         | 0.000      | 0.000                 | 0.000      | %          | 0.000      | 0.000      | 0.000      | 0.000      | 0.000      |
| Observaciones         |           |            |                       |           |            |                       |            |            |            |            |            |            |            |

| RESULTADOS             |       | DESCRIPCIÓN DE RESULTADOS |
|------------------------|-------|---------------------------|
| Meta Anual Equivalente | 0.000 | SIN META                  |

ING. DANIEL ZAMUDIO RAMÍREZ

ANALISTA TÉCNICO

Elaboró

LIC. JOSÉ ADRIÁN DÍAZ VILLANUEVA

OFICIAL MAYOR

Revisó

LIC. JOSÉ ADRIÁN DÍAZ VILLANUEVA

OFICIAL MAYOR

Autorizó



GOBIERNO DEL ESTADO DE QUINTANA ROO  
 FORMATO EVALUATORIO PROGRAMÁTICO DEL SIPRES FESIPRES-01  
 INDICADORES

| TRIMESTRE |   |   |  |
|-----------|---|---|--|
| 2         | 3 | 4 |  |

| FECHA      |  |
|------------|--|
| 09/04/2026 |  |

INSTITUCIÓN: 2111106106 - Secretaría de Finanzas y Planeación  
 PROGRAMA PRESUPUESTARIO: M007 - Apoyo Institucional Y Administración De Recursos Humanos Y Materiales Del Poder Ejecutivo.  
 UNIDAD RESPONSABLE: 1106-2316 - Dirección General de Contrataciones  
 COMPONENTE: F.P.C01 - Recursos Materiales contratados

| IDENTIFICACIÓN DEL INDICADOR |   |
|------------------------------|---|
| Indicador                    | 1106M007C01 - Porcentaje de Contratos Consolidados Firmados |

| VARIABLES   |  |                                  |               |
|-------------|--|----------------------------------|---------------|
| NUMERADOR   | Numero de Contratos firmados cada semestre   | Unidad de Medida del Numerador   | 82 - Contrato |
| DENOMINADOR | Numero de Contratos designados cada semestre | Unidad de Medida del Denominador | 82 - Contrato |

| Linea Base | Año Meta | Meta Programada en el Año | Comportamiento del Indicador hacia la Meta | Tipo de Método | Sematización |        |        |         |
|------------|----------|---------------------------|--|----------------|--------------|--------|--------|---------|
|            |          |                           |  |                | Rojo         |        | Verde  |         |
| Año:       | 2024     | 100.000                   | ASCENDENTE                                 | De             | Hasta        | De     | Hasta  |         |
| Valor:     | 100.000  | 2026                      |  |                | 80.000       | 80.000 | 90.000 | 110.000 |


| Variable    | Calendario Programado |         |       |       |       |       |       |        |            |         |           |           |       |
|-------------|-----------------------|---------|-------|-------|-------|-------|-------|--------|------------|---------|-----------|-----------|-------|
|             | Enero                 | Febrero | Marzo | Abril | Mayo  | Junio | Julio | Agosto | Septiembre | Octubre | Noviembre | Diciembre | Total |
| NUMERADOR   | 0.000                 | 0.000   | 0.000 | 0.000 | 0.000 | 5.000 | 0.000 | 0.000  | 0.000      | 0.000   | 0.000     | 4.000     | 9.000 |
| DENOMINADOR | 1.000                 | 1.000   | 1.000 | 1.000 | 1.000 | 9.000 | 1.000 | 1.000  | 1.000      | 1.000   | 1.000     | 9.000     | 9.000 |



SARA AVELAR RIOS

JEFA DEL DEPTO. DE EJECUCION DE CONTRATACIONES

Elaboró



ING. ALAN BERNARDO CASTILLEJOS TORRES

DIRECTOR DE PROCEDIMIENTOS DE CONTRATACIONES

Revisó



LIC. ANGEL ROBEN MEDINA LLANES

DIRECTOR GENERAL DE CONTRATACIONES

Autorizó



GOBIERNO DEL ESTADO DE QUINTANA ROO  
 FORMATO EVALUATORIO PROGRAMÁTICO DEL SIPRES FESIPRES-01  
 INDICADORES



| TRIMESTRE |   |   |  |
|-----------|---|---|--|
| 2         | 3 | 4 |  |

| FECHA      |
|------------|
| 09/04/2026 |

| Variable    | Calendario Modificado |         |       |       |       |       |       |        |            |         |           |           | Total |
|-------------|-----------------------|---------|-------|-------|-------|-------|-------|--------|------------|---------|-----------|-----------|-------|
|             | Enero                 | Febrero | Marzo | Abril | Mayo  | Junio | Julio | Agosto | Septiembre | Octubre | Noviembre | Diciembre |       |
| NUMERADOR   | 0.000                 | 0.000   | 0.000 | 0.000 | 0.000 | 5.000 | 0.000 | 0.000  | 0.000      | 0.000   | 0.000     | 4.000     | 9.000 |
| DENOMINADOR | 1.000                 | 1.000   | 1.000 | 1.000 | 1.000 | 9.000 | 1.000 | 1.000  | 1.000      | 1.000   | 1.000     | 9.000     | 9.000 |

| Variable    | Calendario Ejecutado |         |       |       |       |       |       |        |            |         |           |           | Total |
|-------------|----------------------|---------|-------|-------|-------|-------|-------|--------|------------|---------|-----------|-----------|-------|
|             | Enero                | Febrero | Marzo | Abril | Mayo  | Junio | Julio | Agosto | Septiembre | Octubre | Noviembre | Diciembre |       |
| NUMERADOR   | 0.000                | 0.000   | 0.000 | 0.000 | 0.000 | 0.000 | 0.000 | 0.000  | 0.000      | 0.000   | 0.000     | 0.000     | 0.000 |
| DENOMINADOR | 0.000                | 0.000   | 0.000 | 0.000 | 0.000 | 0.000 | 0.000 | 0.000  | 0.000      | 0.000   | 0.000     | 0.000     | 0.000 |

| AVANCES PROGRAMÁTICOS |            |                       |            |           |                       |           |                       |           |             | VARIACION     |            |  |  |
|-----------------------|------------|-----------------------|------------|-----------|-----------------------|-----------|-----------------------|-----------|-------------|---------------|------------|--|--|
| Modificado            | Trimestral |                       |            |           |                       | Acumulado |                       |           |             |               | Trimestral |  |  |
|                       | Ejecutado  | Nivel de Cumplimiento | Modificado | Ejecutado | Nivel de Cumplimiento | Ejecutado | Nivel de Cumplimiento | Numerador | Denominador | Observaciones |            |  |  |
| abs                   | 0.000      | %                     | abs        | %         | abs                   | %         | abs                   | %         | %           |               |            |  |  |
| 0.000                 | 0.000      | 0.000                 | 0.000      | 0.000     | 0.000                 | 0.000     | 0.000                 | 0.000     | 0.000       | 0.000         |            |  |  |

| RESULTADOS             |       | DESCRIPCIÓN DE RESULTADOS |
|------------------------|-------|---------------------------|
| Meta Anual Equivalente | 0.000 | SIN META                  |

SARA AVELAR RIOS

JEFA DEL DEPTO. DE EJECUCION DE CONTRATACIONES

Elaboró

ING. ALAN BERNARDO CASTILLEJOS TORRES


DIRECTOR DE PROCEDIMIENTOS DE CONTRATACIONES

Revisó

LIC. ANGEL RUBÉN MEDINA LLANES

DIRECTOR GENERAL DE CONTRATACIONES

Autorizó





**GOBIERNO DEL ESTADO DE QUINTANA ROO**  
**FORMATO EVALUATORIO PROGRAMÁTICO DEL SIPRES FESIPRES-01**  
**INDICADORES**

| TRIMESTRE |   |   |  |
|-----------|---|---|--|
| 2         | 3 | 4 |  |

| FECHA      |
|------------|
| 09/04/2026 |

**INSTITUCIÓN:** 2111106106 - Secretaría de Finanzas y Planeación  
**PROGRAMA PRESUPUESTARIO:** M007 - Apoyo Institucional Y Administración De Recursos Humanos Y Materiales Del Poder Ejecutivo.  
**UNIDAD RESPONSABLE:** 1106-2316 - Dirección General de Contrataciones  
**ACTIVIDAD:** F.P.C01.A01 - Empadronamiento en línea a las personas físicas y morales

| IDENTIFICACIÓN DEL INDICADOR |   |
|------------------------------|---|
| Indicador                    | 1106M007C01A01 - Número de Personas Físicas y Morales que obtienen la cédula de empadronamiento del Padrón de Proveedores |

| VARIABLES |   |
|-----------|---|
| OTRO      | Número de Personas Físicas y Morales que obtienen la cédula de empadronamiento del Padrón de proveedores<br>Unidad de Medida: 345 - Proveedor |

| Linea Base | Año Meta | Meta Programada en el Año | Comportamiento del Indicador hacia la Meta | Tipo de Método | Semaforización |    |           |    |           |    |           |           |
|------------|----------|---------------------------|--|----------------|----------------|----|-----------|----|-----------|----|-----------|-----------|
|            |          |                           |  |                | Rojo           |    | Amarillo  |    | Verde     |    |           |           |
| Año:       | 2024     | 4,200.000                 | 2026                                       | 4,500.000      | ASCENDENTE     | De | Hasta     | De | Hasta     | De | Hasta     |           |
| Valor:     |          |                           |  |                |                | ∞  | 3,600.000 | ∞  | 4,950.000 | ∞  | 4,060.000 | 4,950.000 |

| Variable | Calendario Programado |         |           |       |       |         |       |        |            |         |           |           |           |
|----------|-----------------------|---------|-----------|-------|-------|---------|-------|--------|------------|---------|-----------|-----------|-----------|
|          | Enero                 | Febrero | Marzo     | Abril | Mayo  | Junio   | Julio | Agosto | Septiembre | Octubre | Noviembre | Diciembre | Total     |
| OTRO     | 0.000                 | 0.000   | 2,600.000 | 0.000 | 0.000 | 750.000 | 0.000 | 0.000  | 650.000    | 0.000   | 0.000     | 500.000   | 4,500.000 |

| Variable | Calendario Modificado |         |           |       |       |         |       |        |            |         |           |           |           |
|----------|-----------------------|---------|-----------|-------|-------|---------|-------|--------|------------|---------|-----------|-----------|-----------|
|          | Enero                 | Febrero | Marzo     | Abril | Mayo  | Junio   | Julio | Agosto | Septiembre | Octubre | Noviembre | Diciembre | Total     |
| OTRO     | 0.000                 | 0.000   | 2,600.000 | 0.000 | 0.000 | 750.000 | 0.000 | 0.000  | 650.000    | 0.000   | 0.000     | 500.000   | 4,500.000 |

  
 SARA AVELAR RIOS

Jefa del Depto. de Ejecución de Contrataciones

Elaboró

  
 ING. ALAN BERNARDO CASTILLEJOS TORRES


Director de Procedimientos de Contrataciones

Revisó

  
 LIC. ANGEL RUBEN MEDINA LLANES

Director General de Contrataciones

Autorizó



GOBIERNO DEL ESTADO DE QUINTANA ROO

FORMATO EVALUATORIO PROGRAMÁTICO DEL SIPPRES FESIPPRES-01

INDICADORES

| TRIMESTRE |   |   |  |
|-----------|---|---|--|
| 2         | 3 | 4 |  |

| FECHA      |
|------------|
| 09/04/2026 |

| Variable | Calendario Ejecutado |         |           |       |       |       |       |        |            |         |           |           | Total |           |
|----------|----------------------|---------|-----------|-------|-------|-------|-------|--------|------------|---------|-----------|-----------|-------|-----------|
|          | Enero                | Febrero | Marzo     | Abril | Mayo  | Junio | Julio | Agosto | Septiembre | Octubre | Noviembre | Diciembre |       |           |
| OTRO     | 0.000                | 0.000   | 2.982.000 | 0.000 | 0.000 | 0.000 | 0.000 | 0.000  | 0.000      | 0.000   | 0.000     | 0.000     | 0.000 | 2.982.000 |

| AVANCES PROGRAMÁTICOS |            |                       |           |
|-----------------------|------------|-----------------------|-----------|
| Modificado            | Trimestral |                       | Acumulado |
|                       | Ejecutado  | Nivel de Cumplimiento |           |
| abs                   | 2.982.000  | 114.692               | 2.982.000 |
| %                     |            | 57.778                | 66.267    |
|                       |            |                       | 114.692   |

| RESULTADOS             |           | DESCRIPCIÓN DE RESULTADOS  |
|------------------------|-----------|--|
| Meta Anual Equivalente | 5,161.154 | El indicador permite conocer el porcentaje de Personas Físicas y Morales que obtienen la cédula de empadronamiento del Padrón de proveedores del Gobierno del Estado de Quintana Roo con respecto de las que la solicitan. En este trimestre se registraron 2982 personas físicas y morales que obtuvieron la cédula de empadronamiento de 2600 programadas, obteniendo un porcentaje de cumplimiento 114.692% logrando así una sematización color amarillo. La vantación se debe al cumplimiento del supuesto. Los empresarios se interesan en registrarse en línea para ser Proveedores del Gobierno del Estado por lo cual la cantidad de Personas físicas y morales que solicitaron dicha cédula fue mucho mayor, y se les otorgó el debido acompañamiento para obtenerla. |
|                        |           | Color del Semáforo   |
|                        |           | AMARILLO   |

SARA AVELAR RIOS

JEFA DEL DEPTO. DE EJECUCION DE CONTRATACIONES

Elaboró

ING. ALAN BERNARDO CASTILLEJOS TORRES


DIRECTOR DE PROCEDIMIENTOS DE CONTRATACIONES

Revisó

DIRECTOR GENERAL DE CONTRATACIONES

Autorizó

LIC. ANGEL RUBEN MEDINA LLANES





**GOBIERNO DEL ESTADO DE QUINTANA ROO**  
**FORMATO EVALUATORIO PROGRAMÁTICO DEL SIPPRES FESIPPRES-01**  
**INDICADORES**

| TRIMESTRE |   |   |  |
|-----------|---|---|--|
| 2         | 3 | 4 |  |

| FECHA      |
|------------|
| 09/04/2026 |

**INSTITUCIÓN:** 2111106106 - Secretaría de Finanzas y Planeación  
**PROGRAMA PRESUPUESTARIO:** M007 - Apoyo Institucional Y Administración De Recursos Humanos Y Materiales Del Poder Ejecutivo.  
**UNIDAD RESPONSABLE:** 1106-2316 - Dirección General de Contrataciones  
**ACTIVIDAD:** F.P.C01.A02 - Ejecución de Procedimientos de contratación consolidados

| Indicador | IDENTIFICACIÓN DEL INDICADOR   |
|-----------|--|
| OTRO      | 1106M007C01A02 - Número de procedimientos de Contratación Consolidados |

| VARIABLES   |                     |
|---|---------------------|
| Número de procedimientos de Contratación Consolidados | Unidad de Medida    |
|   | 231 - Procedimiento |

| METAS      |          |                           |  |                |      |       |          |       |       |       |       |
|------------|----------|---------------------------|--|----------------|------|-------|----------|-------|-------|-------|-------|
| Linea Base | Año Meta | Meta Programada en el Año | Comportamiento del Indicador hacia la Meta | Tipo de Método | Rojo |       | Amarillo |       | Verde |       |       |
|            |          |                           |  |                | De   | Hasta | De       | Hasta | De    | Hasta |       |
| 2024       | 2026     | 9.000                     | ASCENDENTE                                 | OTRO           | ∞    | 7.200 | ∞        | 7.200 | 8.100 | ∞     | 9.900 |
| Valor:     |          |                           |  |                |      | 7.200 | 9.900    |       | 8.100 |       | 9.900 |

| Variable | Calendario Programado |         |       |       |       |       |       |        |            |         |           |           |       |
|----------|-----------------------|---------|-------|-------|-------|-------|-------|--------|------------|---------|-----------|-----------|-------|
|          | Enero                 | Febrero | Marzo | Abril | Mayo  | Junio | Julio | Agosto | Septiembre | Octubre | Noviembre | Diciembre | Total |
| OTRO     | 0.000                 | 0.000   | 0.000 | 0.000 | 0.000 | 5.000 | 0.000 | 0.000  | 0.000      | 0.000   | 0.000     | 4.000     | 9.000 |



| Variable | Calendario Modificado |         |       |       |       |       |       |        |            |         |           |           |       |
|----------|-----------------------|---------|-------|-------|-------|-------|-------|--------|------------|---------|-----------|-----------|-------|
|          | Enero                 | Febrero | Marzo | Abril | Mayo  | Junio | Julio | Agosto | Septiembre | Octubre | Noviembre | Diciembre | Total |
| OTRO     | 0.000                 | 0.000   | 0.000 | 0.000 | 0.000 | 5.000 | 0.000 | 0.000  | 0.000      | 0.000   | 0.000     | 4.000     | 9.000 |

SARA AVELAR RIOS
ING. ALAN BERNARDO CASTILLEJOS TORRES

JEFA DEL DEPTO. DE EJECUCION DE CONTRATACIONES
DIRECTOR DE PROCEDIMIENTOS DE CONTRATACIONES

Elaboró
Revisó

DIRECTOR GENERAL DE CONTRATACIONES
Autorizó



GOBIERNO DEL ESTADO DE QUINTANA ROO  
 FORMATO EVALUATORIO PROGRAMÁTICO DEL SIPRES FESIPRES-01  
 INDICADORES



| TRIMESTRE |   |   |  |
|-----------|---|---|--|
| 2         | 3 | 4 |  |

| FECHA      |
|------------|
| 09/04/2026 |

| Variable | Calendario Ejecutado |         |       |       |       |       |       |        |            |         |           |           | Total |       |
|----------|----------------------|---------|-------|-------|-------|-------|-------|--------|------------|---------|-----------|-----------|-------|-------|
|          | Enero                | Febrero | Marzo | Abril | Mayo  | Junio | Julio | Agosto | Septiembre | Octubre | Noviembre | Diciembre |       |       |
| OTRO     | 0.000                | 0.000   | 0.000 | 0.000 | 0.000 | 0.000 | 0.000 | 0.000  | 0.000      | 0.000   | 0.000     | 0.000     | 0.000 | 0.000 |

| AVANCES PROGRAMÁTICOS |            |                       |           |                       |                       |
|-----------------------|------------|-----------------------|-----------|-----------------------|-----------------------|
| Modificado            | Trimestral |                       | Acumulado |                       | Nivel de Cumplimiento |
|                       | Ejecutado  | Nivel de Cumplimiento | Ejecutado | Nivel de Cumplimiento |                       |
| abs                   | abs        | %                     | abs       | %                     | %                     |
| 0.000                 | 0.000      | 0.000                 | 0.000     | 0.000                 | 0.000                 |

| RESULTADOS                |                    |
|---------------------------|--------------------|
| Meta Anual Equivalente    | Color del Semáforo |
| 0.000                     | SIN META           |
| DESCRIPCIÓN DE RESULTADOS |                    |

*SARA AVELAR RIOS*

SARA AVELAR RIOS

JEFA DEL DEPTO. DE EJECUCION DE CONTRATACIONES

Elaboró

*ING. ALAN BERNARDO CASTILLEJOS TORRES*

ING. ALAN BERNARDO CASTILLEJOS TORRES

DIRECTOR DE PROCEDIMIENTOS DE CONTRATACIONES


Revisó

*LIG. ANGEL EUBEN MEDINA LLANES*

LIG. ANGEL EUBEN MEDINA LLANES

DIRECTOR GENERAL DE CONTRATACIONES

Autorizó



**GOBIERNO DEL ESTADO DE QUINTANA ROO  
FORMATO EVALUATORIO PROGRAMÁTICO DEL SIPPRES FESIPPRES-01  
INDICADORES**

| TRIMESTRE |   |   |  |
|-----------|---|---|--|
| 2         | 3 | 4 |  |

| FECHA      |
|------------|
| 08/04/2026 |

**INSTITUCIÓN:** 2111106106 - Secretaría de Finanzas y Planeación  
**PROGRAMA PRESUPUESTARIO:** M007 - Apoyo Institucional Y Administración De Recursos Humanos Y Materiales Del Poder Ejecutivo.  
**UNIDAD RESPONSABLE:** 1106-2315 - Dirección General de Capital Humano  
**COMPONENTE:** F.P.C02 - Recursos Humanos Administrados

| IDENTIFICACIÓN DEL INDICADOR |   |
|------------------------------|---|
| Indicador                    | 1106M007C02 - Porcentaje de avances de cumplimiento en acciones realizadas en materia de Recursos Humanos |

| VARIABLES          |   |   |            |
|--------------------|---|---|------------|
| <b>NUMERADOR</b>   | Acciones realizadas en materia de recursos humanos                      | <b>Unidad de Medida del Numerador</b>   | 2 - Acción |
| <b>DENOMINADOR</b> | Acciones reportadas en materia de recursos humanos durante el trimestre | <b>Unidad de Medida del Denominador</b> | 2 - Acción |

| Línea Base | Año Meta | Meta Programada en el Año | Comportamiento del Indicador hacia la Meta | Tipo de Método | Sematización |          |        |        |        |
|------------|----------|---------------------------|--|----------------|--------------|----------|--------|--------|--------|
|            |          |                           |  |                | Rojo         | Amarillo | Verde  |        |        |
| Año:       | 2024     |                           |  |                | De           | Hasta    | De     | Hasta  |        |
| Valor:     | 40.000   | 58.333                    | ASCENDENTE                                 | PORCENTAJE     | ∞            | 46.667   | 46.667 | 52.500 | 64.167 |
|            |          |                           |  |                |              |          |        | 64.167 |        |

| Variable    | Calendario Programado |         |       |       |       |       |       |        |            |         |           |           |        |
|-------------|-----------------------|---------|-------|-------|-------|-------|-------|--------|------------|---------|-----------|-----------|--------|
|             | Enero                 | Febrero | Marzo | Abril | Mayo  | Junio | Julio | Agosto | Septiembre | Octubre | Noviembre | Diciembre | Total  |
| NUMERADOR   | 0.000                 | 0.000   | 4.000 | 0.000 | 0.000 | 4.000 | 0.000 | 0.000  | 3.000      | 0.000   | 0.000     | 3.000     | 14.000 |
| DENOMINADOR | 1.000                 | 1.000   | 6.000 | 1.000 | 1.000 | 6.000 | 1.000 | 1.000  | 6.000      | 1.000   | 1.000     | 6.000     | 24.000 |

MTRA. ELSA AYDE JARAMILLO GUTIERREZ  
 Jefa de Departamento de Gestión de Terceros y Seguridad Social  
 LIC. MARÍA DEL CARMEN RAMÍREZ SÁNCHEZ  
 Directora General

**Elaboró** **Revisó** **Autorizó**



| TRIMESTRE |   |   |  |
|-----------|---|---|--|
| 2         | 3 | 4 |  |

| FECHA      |  |
|------------|--|
| 08/04/2026 |  |

| Variable    | Calendario Modificado |         |       |       |       |       |       |        |            |         |           |           | Total  |
|-------------|-----------------------|---------|-------|-------|-------|-------|-------|--------|------------|---------|-----------|-----------|--------|
|             | Enero                 | Febrero | Marzo | Abril | Mayo  | Junio | Julio | Agosto | Septiembre | Octubre | Noviembre | Diciembre |        |
| NUMERADOR   | 0.000                 | 0.000   | 4.000 | 0.000 | 0.000 | 4.000 | 0.000 | 0.000  | 3.000      | 0.000   | 0.000     | 3.000     | 14.000 |
| DENOMINADOR | 1.000                 | 1.000   | 6.000 | 1.000 | 1.000 | 6.000 | 1.000 | 1.000  | 6.000      | 1.000   | 1.000     | 6.000     | 24.000 |

| Variable    | Calendario Ejecutado |         |       |       |       |       |       |        |            |         |           |           | Total |
|-------------|----------------------|---------|-------|-------|-------|-------|-------|--------|------------|---------|-----------|-----------|-------|
|             | Enero                | Febrero | Marzo | Abril | Mayo  | Junio | Julio | Agosto | Septiembre | Octubre | Noviembre | Diciembre |       |
| NUMERADOR   | 0.000                | 0.000   | 5.000 | 0.000 | 0.000 | 0.000 | 0.000 | 0.000  | 0.000      | 0.000   | 0.000     | 0.000     | 5.000 |
| DENOMINADOR | 1.000                | 1.000   | 7.000 | 1.000 | 1.000 | 1.000 | 1.000 | 1.000  | 1.000      | 1.000   | 1.000     | 1.000     | 7.000 |

| AVANCES PROGRAMÁTICOS |            |                       |            |           |                       |           |         |        |        | VARIACIÓN             |            |             |               |
|-----------------------|------------|-----------------------|------------|-----------|-----------------------|-----------|---------|--------|--------|-----------------------|------------|-------------|---------------|
| Modificado            | Trimestral |                       |            |           |                       | Acumulado |         |        |        |                       | Trimestral |             |               |
|                       | Ejecutado  | Nivel de Cumplimiento | Modificado | Ejecutado | Nivel de Cumplimiento | abs       | %       | abs    | %      | Nivel de Cumplimiento | Numerador  | Denominador | %             |
| abs                   | 71.429     | 107.143               | 66.667     | 71.429    | 107.143               | 71.429    | 122.449 | 25.000 | 16.667 | 107.143               | 25.000     | 16.667      | Observaciones |

El indicador busca conocer el porcentaje de avance de cumplimiento en acciones realizadas en materia de recursos humanos. En el periodo reportado, se realizaron 5 de 7 acciones programadas, lo que equivale a un 71.42% en ejecución. Esto corresponde a un cumplimiento del 107.143% respecto a la meta programada, alcanzando así una semaforización en verde.

MTRA. ELSA AYDE JARAMILLO GUTIERREZ  
 JEFA DE DEPARTAMENTO DE GESTIÓN DE TERCEROS Y SEGURIDAD SOCIAL

LIC. MARIA DEL CARMEN RAMIREZ SANCHEZ  
 DIRECTORA GENERAL

LIC. MARIA DEL CARMEN RAMIREZ SANCHEZ  
 DIRECTORA GENERAL

Elaboró

Revisó

Autorizó



GOBIERNO DEL ESTADO DE QUINTANA ROO  
 FORMATO EVALUATORIO PROGRAMÁTICO DEL SIPPRES FESIPPRES-01  
 INDICADORES




| TRIMESTRE |   |   |  |
|-----------|---|---|--|
| 2         | 3 | 4 |  |

| FECHA      |
|------------|
| 08/04/2026 |


| RESULTADOS             |                    | DESCRIPCIÓN DE RESULTADOS  |
|------------------------|--------------------|--|
| Meta Anual Equivalente | Color del Semáforo |  |
| 62.500                 | VERDE              | El indicador busca conocer el porcentaje de cumplimiento en acciones realizadas en materia de recursos humanos. En el periodo reportado, se realizaron 5 de 7 acciones programadas, lo que equivale a un 71.42% en ejecución. Esto corresponde a un cumplimiento del 107.143% respecto a la meta programada, alcanzando así una semaforización en verde. |

MTRA. ELSA AYDE VARAMILLO GUTIERREZ  
 JEFA DE DEPARTAMENTO DE GESTIÓN DE TERCEROS Y SEGURIDAD SOCIAL




Elaboró

LIC. MARIA DEL CARMEN RAMIREZ SANCHEZ  
 DIRECTORA GENERAL



Revisó

LIC. MARIA DEL CARMEN RAMIREZ SANCHEZ  
 DIRECTORA GENERAL



Autorizó



GOBIERNO DEL ESTADO DE QUINTANA ROO  
 FORMATO EVALUATORIO PROGRAMÁTICO DEL SIPPRES FESIPPRES-01  
 INDICADORES



| TRIMESTRE |   |   |  |
|-----------|---|---|--|
| 2         | 3 | 4 |  |

| FECHA      |
|------------|
| 08/04/2026 |

INSTITUCIÓN: 2111106106 - Secretaría de Finanzas y Planeación  
 PROGRAMA PRESUPUESTARIO: M007 - Apoyo Institucional Y Administración De Recursos Humanos Y Materiales Del Poder Ejecutivo.  
 UNIDAD RESPONSABLE: 1106-3458 - Dirección de Administración de Recursos Humanos  
 ACTIVIDAD: F.P.C02.A01 - Dictaminación de Estructuras

| IDENTIFICACIÓN DEL INDICADOR |   |
|------------------------------|---|
| Indicador                    | 1106M007CO2A01 - Número de estructuras dictaminadas |

| VARIABLES |                                    |
|-----------|------------------------------------|
| OTRO      | Número de estructuras dictaminadas |
|           | Unidad de Medida                   |
|           | 99 - Dictamen                      |

| Línea Base | Año Meta | Meta Programada en el Año | Comportamiento del Indicador hacia la Meta | Tipo de Método | Sematización |       |          |       |       |       |       |       |        |        |  |  |  |  |  |  |
|------------|----------|---------------------------|--|----------------|--------------|-------|----------|-------|-------|-------|-------|-------|--------|--------|--|--|--|--|--|--|
|            |          |                           |  |                | Rojo         |       | Amarillo |       | Verde |       |       |       |        |        |  |  |  |  |  |  |
|            |          |                           |  |                | De           | Hasta | De       | Hasta | De    | Hasta |       |       |        |        |  |  |  |  |  |  |
| Año: 2024  | 15.000   | 10.000                    | ASCENDENTE                                 | OTRO           |              |       |          |       |       |       |       |       |        |        |  |  |  |  |  |  |
| Valor:     | 15.000   | 2026                      |  |                |              | 8.000 | 8.000    | 8.000 | 8.000 | 9.000 | 9.000 | 9.000 | 11.000 | 11.000 |  |  |  |  |  |  |

| Variable | Calendario Programado |         |       |       |       |       |       |        |            |         |           |           | Total |       |       |        |
|----------|-----------------------|---------|-------|-------|-------|-------|-------|--------|------------|---------|-----------|-----------|-------|-------|-------|--------|
|          | Enero                 | Febrero | Marzo | Abril | Mayo  | Junio | Julio | Agosto | Septiembre | Octubre | Noviembre | Diciembre |       |       |       |        |
| OTRO     | 0.000                 | 0.000   | 5.000 | 5.000 | 0.000 | 0.000 | 0.000 | 0.000  | 0.000      | 0.000   | 0.000     | 0.000     | 0.000 | 0.000 | 0.000 | 10.000 |

| Variable | Calendario Modificado |         |       |       |       |       |       |        |            |         |           |           | Total |       |       |        |
|----------|-----------------------|---------|-------|-------|-------|-------|-------|--------|------------|---------|-----------|-----------|-------|-------|-------|--------|
|          | Enero                 | Febrero | Marzo | Abril | Mayo  | Junio | Julio | Agosto | Septiembre | Octubre | Noviembre | Diciembre |       |       |       |        |
| OTRO     | 0.000                 | 0.000   | 5.000 | 5.000 | 0.000 | 0.000 | 0.000 | 0.000  | 0.000      | 0.000   | 0.000     | 0.000     | 0.000 | 0.000 | 0.000 | 10.000 |

MTRA. ELSA AYDE JARAMILLO GUTIERREZ

M.I. RANDY GOMEZ HERNANDEZ

JEFA DE DEPARTAMENTO DE GESTION DE TERCEROS Y SEGURIDAD SOCIAL

DIRECTORA DE ADMINISTRACIÓN DE RECURSOS HUMANOS

DIRECTORA DE ADMINISTRACIÓN DE RECURSOS HUMANOS

Elaboró

Revisó

Autorizó





QUINTANA ROO  
ESTADO LIBRE ASOCIADO

|           |   |   |  |
|-----------|---|---|--|
| TRIMESTRE |   |   |  |
| 2         | 3 | 4 |  |

|            |  |
|------------|--|
| FECHA      |  |
| 08/04/2026 |  |

| Variable | Calendario Ejecutado |         |       |       |       |       |       |        |            |         |           |           | Total |       |
|----------|----------------------|---------|-------|-------|-------|-------|-------|--------|------------|---------|-----------|-----------|-------|-------|
|          | Enero                | Febrero | Marzo | Abril | Mayo  | Junio | Julio | Agosto | Septiembre | Octubre | Noviembre | Diciembre |       |       |
| OTRO     | 0.000                | 0.000   | 5.000 | 0.000 | 0.000 | 0.000 | 0.000 | 0.000  | 0.000      | 0.000   | 0.000     | 0.000     | 0.000 | 5.000 |

| AVANCES PROGRAMÁTICOS |            |            |                       |
|-----------------------|------------|------------|-----------------------|
| Modificado            | Trimestral |            | Nivel de Cumplimiento |
|                       | Ejecutado  | Modificado |                       |
| abs                   | 5.000      | 5.000      | 100.000               |
| %                     | 5.000      | 5.000      | 100.000               |
| abs                   | 5.000      | 5.000      | 100.000               |
| %                     | 5.000      | 5.000      | 100.000               |

| RESULTADOS             |                    |   |  |
|------------------------|--------------------|---|--|
| Meta Anual Equivalente | Color del Semáforo | DESCRIPCIÓN DE RESULTADOS   |  |
| 10.000                 | VERDE              | El indicador se presenta en valor absoluto con el propósito de reflejar de manera directa el número total de estructuras dictaminadas durante el primer trimestre. En este trimestre se dictaminaron 5 estructuras que nos permiten garantizar que cada dependencia y entidad esté alineado con los objetivos del Plan de Desarrollo y el marco jurídico vigente, las cuales se tenían programadas a realizar durante los meses de Enero a Marzo, cumpliendo al 100% con la meta programada para este periodo logrando alcanzar una sematización en rango Verde. El uso de esta unidad de medida permite su verificación objetiva mediante registros administrativos, dictámenes emitidos y documentación soporte, facilitando los procesos de control interno. |  |

MTRA. ELSA AYE JARAMILLO GUTIERREZ

JEFA DE DEPARTAMENTO DE GESTION DE TERCEROS Y SEGURIDAD SOCIAL

Elaboró

M.I. ERANDY GOMEZ HERNANDEZ

DIRECTORA DE ADMINISTRACIÓN DE RECURSOS HUMANOS

Revisó

M.I. ERANDY GOMEZ HERNANDEZ

DIRECTORA DE ADMINISTRACIÓN DE RECURSOS HUMANOS

Autorizó



SEPIPLAN  
SISTEMA DE PLANEACIÓN  
ESTATAL



**GOBIERNO DEL ESTADO DE QUINTANA ROO**  
**FORMATO EVALUATORIO PROGRAMÁTICO DEL SIPPRES FESIPPRES-01**  
**INDICADORES**

| TRIMESTRE |   |   |  |
|-----------|---|---|--|
| 2         | 3 | 4 |  |

| FECHA      |
|------------|
| 08/04/2026 |

**INSTITUCIÓN:** 2111106106 - Secretaría de Finanzas y Planeación  
**PROGRAMA PRESUPUESTARIO:** M007 - Apoyo Institucional Y Administración De Recursos Humanos Y Materiales Del Poder Ejecutivo.  
**UNIDAD RESPONSABLE:** 1106-3458 - Dirección de Administración de Recursos Humanos  
**ACTIVIDAD:** F.P.C02.A02 - Atención de solicitudes de ingreso de personal

| IDENTIFICACIÓN DEL INDICADOR |   |
|------------------------------|---|
| Indicador                    | 1106M007C02A02 - Número de solicitudes de ingreso de personal atendidas |

| VARIABLES |  |
|-----------|--|
| OTRO      | Número de solicitudes de ingreso de personal atendidas |
|           | Unidad de Medida                                       |
|           | 266 - Solicitud  |

| Línea Base | Año Meta  | Meta Programada en el Año | Comportamiento del Indicador hacia la Meta | Tipo de Método | Semeforización |           |           |           |           |           |           |           |
|------------|-----------|---------------------------|--|----------------|----------------|-----------|-----------|-----------|-----------|-----------|-----------|-----------|
|            |           |                           |  |                | Rojo           |           | Amarillo  |           | Verde     |           |           |           |
|            |           |                           |  |                | De             | Hasta     | De        | Hasta     | De        | Hasta     |           |           |
| Año: 2025  | 1,300.000 | 2026                      | ASCENDENTE                                 |                |                |           |           |           |           |           |           |           |
| Valor:     | 1,300.000 | 2026                      | ASCENDENTE                                 |                | 1,084.800      | 1,084.800 | 1,084.800 | 1,220.400 | 1,220.400 | 1,491.600 | 1,491.600 | 1,491.600 |

| Variable | Calendario Programado |         |         |         |         |         |         |         |            |         |           |           |           |
|----------|-----------------------|---------|---------|---------|---------|---------|---------|---------|------------|---------|-----------|-----------|-----------|
|          | Enero                 | Febrero | Marzo   | Abril   | Mayo    | Junio   | Julio   | Agosto  | Septiembre | Octubre | Noviembre | Diciembre | Total     |
| OTRO     | 113.000               | 113.000 | 113.000 | 113.000 | 113.000 | 113.000 | 113.000 | 113.000 | 113.000    | 113.000 | 113.000   | 113.000   | 1,386.000 |

| Variable | Calendario Modificado |         |         |         |         |         |         |         |            |         |           |           |           |
|----------|-----------------------|---------|---------|---------|---------|---------|---------|---------|------------|---------|-----------|-----------|-----------|
|          | Enero                 | Febrero | Marzo   | Abril   | Mayo    | Junio   | Julio   | Agosto  | Septiembre | Octubre | Noviembre | Diciembre | Total     |
| OTRO     | 113.000               | 113.000 | 113.000 | 113.000 | 113.000 | 113.000 | 113.000 | 113.000 | 113.000    | 113.000 | 113.000   | 113.000   | 1,356.000 |

MTRA. ELSA AYDE JARAMILLO GUTIERREZ  
 M.I. ERANDY GOMEZ HERNANDEZ  
 M.I. ERANDY GOMEZ HERNANDEZ

JEFA DE DEPARTAMENTO DE GESTION DE TERCEROS Y SEGURIDAD SOCIAL  
 DIRECTORA DE ADMINISTRACIÓN DE RECURSOS HUMANOS  
 DIRECTORA DE ADMINISTRACIÓN DE RECURSOS HUMANOS

Elaboró Revisó Autorizó



**GOBIERNO DEL ESTADO DE QUINTANA ROO**  
**FORMATO EVALUATORIO PROGRAMÁTICO DEL SIPPRES FESIPPRES-01**  
**INDICADORES**



| TRIMESTRE |   |   |  |
|-----------|---|---|--|
| 2         | 3 | 4 |  |

| FECHA      |  |
|------------|--|
| 08/04/2026 |  |

| Variable | Calendario Ejecutado |         |        |       |       |       |       |        |            |         |           |           | Total |         |
|----------|----------------------|---------|--------|-------|-------|-------|-------|--------|------------|---------|-----------|-----------|-------|---------|
|          | Enero                | Febrero | Marzo  | Abril | Mayo  | Junio | Julio | Agosto | Septiembre | Octubre | Noviembre | Diciembre |       |         |
| OTRO     | 184.000              | 78.000  | 82.000 | 0.000 | 0.000 | 0.000 | 0.000 | 0.000  | 0.000      | 0.000   | 0.000     | 0.000     | 0.000 | 344.000 |

| AVANCES PROGRAMÁTICOS |            |                       |           |                       |
|-----------------------|------------|-----------------------|-----------|-----------------------|
| Modificado            | Trimestral |                       | Acumulado |                       |
|                       | Ejecutado  | Nivel de Cumplimiento | Ejecutado | Nivel de Cumplimiento |
| abs                   | 344.000    | %                     | abs       | %                     |
| 339.000               | 344.000    | 101.475               | 339.000   | 25.369                |
|                       |            |                       | 344.000   | 101.475               |

| RESULTADOS   |           | DESCRIPCIÓN DE RESULTADOS |       |
|--|-----------|---------------------------|-------|
| Meta Anual Equivalente   | 1.376.000 | Color del Semáforo        | VERDE |
| En este trimestre se atendieron 142 solicitudes de ingreso de personal lo cual permitió atraer a las y los mejores postulantes para integrarse al sector público mediante la regulación del proceso para el ingreso de personal al servicio de las dependencias y órganos administrativos desconcentrados de la Administración Pública Central del Estado de Quintana Roo. Dichas solicitudes se tenían programadas a realizar durante los meses de Enero a Marzo, cumpliendo al 101.47% con la meta programada para este periodo logrando alcanzar una semaforización en rango Verde. |           |                           |       |

*[Signature]*  
 MTRA. ELSA AYDE JARAMILLO GUTIERREZ  
 JEFA DE DEPARTAMENTO DE GESTION DE TERCEROS Y SEGURIDAD SOCIAL

Elaboró

*[Signature]*  
 M.I. ERANDY GOMEZ HERNANDEZ  
 DIRECTORA DE ADMINISTRACIÓN DE RECURSOS HUMANOS

Revisó

*[Signature]*  
 M.I. ERANDY GOMEZ HERNANDEZ  
 DIRECTORA DE ADMINISTRACIÓN DE RECURSOS HUMANOS

Autorizó



|           |   |       |            |
|-----------|---|-------|------------|
| TRIMESTRE |   | FECHA |            |
| 2         | 3 | 4     | 08/04/2026 |

|           |   |       |            |
|-----------|---|-------|------------|
| TRIMESTRE |   | FECHA |            |
| 2         | 3 | 4     | 08/04/2026 |

INSTITUCIÓN: 2111106106 - Secretaría de Finanzas y Planeación  
 PROGRAMA PRESUPUESTARIO: M007 - Apoyo Institucional Y Administración De Recursos Humanos Y Materiales Del Poder Ejecutivo.  
 UNIDAD RESPONSABLE: 1106-3458 - Dirección de Administración de Recursos Humanos  
 ACTIVIDAD: F.P.C02.A03 - Atención de solicitudes de prestaciones Económicas

IDENTIFICACIÓN DEL INDICADOR

Indicador: 1106M007C02A03 - Número de solicitudes de prestaciones atendidas

VARIABLES

|      |   |                  |                       |
|------|---|------------------|-----------------------|
| OTRO | Número de solicitudes de prestaciones atendidas | Unidad de Medida | 355 - Prestación (es) |
|------|---|------------------|-----------------------|

METAS

| Línea Base | Año Meta   | Meta Programada en el Año | Comportamiento del Indicador hacia la Meta | Tipo de Método | Semafización |            |          |            |            |       |            |            |   |            |
|------------|------------|---------------------------|--|----------------|--------------|------------|----------|------------|------------|-------|------------|------------|---|------------|
|            |            |                           |  |                | Rojo         |            | Amarillo |            | Verde      |       |            |            |   |            |
| Año:       | 2024       | 14,797.000                | 2026                                       | 19,513.000     | De           | Hasta      | De       | Hasta      | De         | Hasta |            |            |   |            |
| Valor:     | 14,797.000 | 2026                      | 19,513.000                                 | ASCENDENTE     | ∞            | 15,610.400 | ∞        | 15,610.400 | 17,561.700 | ∞     | 17,561.700 | 21,464.300 | ∞ | 21,464.300 |

Calendario Programado

| Variable | Enero | Febrero | Marzo     | Abril | Mayo  | Junio     | Julio | Agosto | Septiembre | Octubre | Noviembre | Diciembre | Total      |
|----------|-------|---------|-----------|-------|-------|-----------|-------|--------|------------|---------|-----------|-----------|------------|
| OTRO     | 0.000 | 0.000   | 1,140.000 | 0.000 | 0.000 | 5,635.000 | 0.000 | 0.000  | 5,777.000  | 0.000   | 0.000     | 6,961.000 | 19,513.000 |

Calendario Modificado

| Variable | Enero | Febrero | Marzo     | Abril | Mayo  | Junio     | Julio | Agosto | Septiembre | Octubre | Noviembre | Diciembre | Total      |
|----------|-------|---------|-----------|-------|-------|-----------|-------|--------|------------|---------|-----------|-----------|------------|
| OTRO     | 0.000 | 0.000   | 1,140.000 | 0.000 | 0.000 | 5,635.000 | 0.000 | 0.000  | 5,777.000  | 0.000   | 0.000     | 6,961.000 | 19,513.000 |

MTRA. ELSA AYDE JARAMILLO GUTIERREZ

M.I. ERANDY GOMEZ HERNANDEZ

JEFA DE DEPARTAMENTO DE GESTION DE TERCEROS Y SEGURIDAD SOCIAL

DIRECTORA DE ADMINISTRACIÓN DE RECURSOS HUMANOS

DIRECTORA DE ADMINISTRACIÓN DE RECURSOS HUMANOS

Elaboró

Revisó

Autorizó



GOBIERNO DEL ESTADO DE QUINTANA ROO  
 FORMATO EVALUATORIO PROGRAMÁTICO DEL SIPPRES FESIPPRES-01  
 INDICADORES



| TRIMESTRE |   |   |  |
|-----------|---|---|--|
| 2         | 3 | 4 |  |

| FECHA      |
|------------|
| 08/04/2026 |

| Variable | Calendario Ejecutado |         |           |       |       |       |       |        |            |         |           |           | Total |           |
|----------|----------------------|---------|-----------|-------|-------|-------|-------|--------|------------|---------|-----------|-----------|-------|-----------|
|          | Enero                | Febrero | Marzo     | Abril | Mayo  | Junio | Julio | Agosto | Septiembre | Octubre | Noviembre | Diciembre |       |           |
| OTRO     | 0.000                | 0.000   | 2.456.000 | 0.000 | 0.000 | 0.000 | 0.000 | 0.000  | 0.000      | 0.000   | 0.000     | 0.000     | 0.000 | 2.456.000 |

| AVANCES PROGRAMÁTICOS |            |                       |           |                       |
|-----------------------|------------|-----------------------|-----------|-----------------------|
| Modificado            | Trimestral |                       | Acumulado |                       |
|                       | Ejecutado  | Nivel de Cumplimiento | Ejecutado | Nivel de Cumplimiento |
| abs                   | abs        | %                     | abs       | %                     |
| 1,140.000             | 2,456.000  | 215.439               | 1,140.000 | 5.842                 |
|                       |            |                       | 2,456.000 | 12.586                |
|                       |            |                       |           | 215.439               |

| RESULTADOS             |                    | DESCRIPCIÓN DE RESULTADOS   |
|------------------------|--------------------|---|
| Meta Anual Equivalente | Color del Semáforo |   |
| 42.038.532             | AMARILLO           | En este primer trimestre se atendieron 2.456 solicitudes de prestaciones, respecto a una meta programada de 1.140, lo que representa un nivel de cumplimiento del 215.43%. con una variación positiva de 1.316 solicitudes. Este resultado indica que se superó ampliamente la meta establecida; sin embargo, la semaforización se mantiene en color amarillo, lo cual se debe a un incremento de solicitudes de apoyo escolar. |

MTRA. ELSA AYDE JARAMILLO GUTIERREZ

JEFA DE DEPARTAMENTO DE GESTION DE TERCEROS Y SEGURIDAD SOCIAL

Elaboró

M.I. ERANDY GOMEZ HERNANDEZ

DIRECTORA DE ADMINISTRACIÓN DE RECURSOS HUMANOS

Revisó

M.I. ERANDY GOMEZ HERNANDEZ

DIRECTORA DE ADMINISTRACIÓN DE RECURSOS HUMANOS

Autorizó



GOBIERNO DEL ESTADO DE QUINTANA ROO  
 FORMATO EVALUATORIO PROGRAMÁTICO DEL SIPRES FESIPRES-01  
 INDICADORES



| TRIMESTRE |   |   |  |
|-----------|---|---|--|
| 2         | 3 | 4 |  |

| FECHA      |  |
|------------|--|
| 08/04/2026 |  |

INSTITUCIÓN: 2111106106 - Secretaría de Finanzas y Planeación  
 PROGRAMA PRESUPUESTARIO: M007 - Apoyo Institucional Y Administración De Recursos Humanos Y Materiales Del Poder Ejecutivo.  
 UNIDAD RESPONSABLE: 1106-3458 - Dirección de Administración de Recursos Humanos  
 ACTIVIDAD: F.P.C02.A04 - Dictaminación de riesgos de trabajo.

| IDENTIFICACIÓN DEL INDICADOR |  |
|------------------------------|--|
| Indicador                    | 1106M007C02A04 - Número de solicitudes de dictaminación de riesgos de trabajo atendidas. |

| VARIABLES |   |
|-----------|---|
| OTRO      | Número de solicitudes de dictaminación de riesgos de trabajo atendidas. 266 - Solicitud |


| Línea Base | Año Meta | Meta Programada en el Año | Comportamiento del Indicador hacia la Meta | Tipo de Método | Semaforzación |        |          |        |        |        |        |
|------------|----------|---------------------------|--|----------------|---------------|--------|----------|--------|--------|--------|--------|
|            |          |                           |  |                | Rojo          |        | Amarillo |        | Verde  |        |        |
| Año:       | 2025     | 2026                      | ASCENDENTE                                 | OTRO           | De            | Hasta  | De       | Hasta  | De     | Hasta  |        |
| Valor:     | 20.000   | 29.000                    |  |                | ∞             | 23.200 | ∞        | 23.200 | 26.100 | 26.100 | 31.900 |
|            |          |                           |  |                |               |        |          | 31.900 |        |        |        |

| Variable | Calendario Programado |         |        |       |       |       |       |        |            |         |           |           |        |
|----------|-----------------------|---------|--------|-------|-------|-------|-------|--------|------------|---------|-----------|-----------|--------|
|          | Enero                 | Febrero | Marzo  | Abril | Mayo  | Junio | Julio | Agosto | Septiembre | Octubre | Noviembre | Diciembre | Total  |
| OTRO     | 0.000                 | 0.000   | 10.000 | 0.000 | 0.000 | 8.000 | 0.000 | 0.000  | 7.000      | 0.000   | 0.000     | 4.000     | 29.000 |

| Variable | Calendario Modificado |         |        |       |       |       |       |        |            |         |           |           |        |
|----------|-----------------------|---------|--------|-------|-------|-------|-------|--------|------------|---------|-----------|-----------|--------|
|          | Enero                 | Febrero | Marzo  | Abril | Mayo  | Junio | Julio | Agosto | Septiembre | Octubre | Noviembre | Diciembre | Total  |
| OTRO     | 0.000                 | 0.000   | 10.000 | 0.000 | 0.000 | 8.000 | 0.000 | 0.000  | 7.000      | 0.000   | 0.000     | 4.000     | 29.000 |

MTRA. ELSA AYDEZARAYILLO GUTIERREZ  
 JEFA DE DEPARTAMENTO DE SESION DE TERCEROS Y SEGURIDAD SOCIAL  
 M.I. ERANDY GOMEZ HERNANDEZ  
 DIRECTORA DE ADMINISTRACIÓN DE RECURSOS HUMANOS

Elaboró Revisó Autorizó



| TRIMESTRE |   |   |  |
|-----------|---|---|--|
| 2         | 3 | 4 |  |

|       |            |
|-------|------------|
| FECHA | 08/04/2026 |
|-------|------------|

| Variable | Calendario Ejecutado |         |       |       |       |       |       |        |            |         |           |           | Total |       |
|----------|----------------------|---------|-------|-------|-------|-------|-------|--------|------------|---------|-----------|-----------|-------|-------|
|          | Enero                | Febrero | Marzo | Abril | Mayo  | Junio | Julio | Agosto | Septiembre | Octubre | Noviembre | Diciembre |       |       |
| OTRO     | 0.000                | 0.000   | 9.000 | 0.000 | 0.000 | 0.000 | 0.000 | 0.000  | 0.000      | 0.000   | 0.000     | 0.000     | 0.000 | 9.000 |

| AVANCES PROGRAMÁTICOS |            |                       |           |                       |
|-----------------------|------------|-----------------------|-----------|-----------------------|
| Modificado            | Trimestral |                       | Acumulado |                       |
|                       | Ejecutado  | Nivel de Cumplimiento | Ejecutado | Nivel de Cumplimiento |
| abs                   | abs        | %                     | abs       | %                     |
| 10.000                | 9.000      | 90.000                | 10.000    | 34.483                |
|                       |            |                       | 9.000     | 31.034                |
|                       |            |                       | 90.000    |                       |

| RESULTADOS   |        | DESCRIPCIÓN DE RESULTADOS |       |
|--|--------|---------------------------|-------|
| Métra Anual Equivalente  | 26.100 | Color del Semáforo        | VERDE |
| Este indicador mide el número de solicitudes de dictaminación de riesgos de trabajo atendidas trimestralmente en relación con el total de trámites programados. En el periodo reportado, se atendieron 9 riesgos de un total de 10 solicitudes de posibles riesgos programados, lo que representa un cumplimiento del 90% respecto a la meta programada, alcanzando así una semaforización en verde. |        |                           |       |

MTRA. ELSA AYDE JARAMILLO GUTIERREZ  
 JEFA DE DEPARTAMENTO DE GESTION DE TERCEROS Y SEGURIDAD SOCIAL

M.I. ERANDY GOMEZ HERNÁNDEZ  
 DIRECTORA DE ADMINISTRACIÓN DE RECURSOS HUMANOS

M.I. ERANDY GOMEZ HERNÁNDEZ  
 DIRECTORA DE ADMINISTRACIÓN DE RECURSOS HUMANOS

Elaboró

Revisó

Autorizó



**GOBIERNO DEL ESTADO DE QUINTANA ROO**  
**FORMATO EVALUATORIO PROGRAMÁTICO DEL SIPPRES FESIPPRES-01**  
**INDICADORES**

| TRIMESTRE |   |   |   |
|-----------|---|---|---|
| 1         | 2 | 3 | 4 |

|       |            |
|-------|------------|
| FECHA | 08/04/2026 |
|-------|------------|

**INSTITUCIÓN:** 2111106106 - Secretaría de Finanzas y Planeación  
**PROGRAMA PRESUPUESTARIO:** M007 - Apoyo Institucional Y Administración De Recursos Humanos Y Materiales Del Poder Ejecutivo.  
**UNIDAD RESPONSABLE:** 1106-3457 - Dirección de Servicio Público de Carrera  
**ACTIVIDAD:** F.P.C02.A05 - Capacitación de las personas servidoras públicas

| IDENTIFICACIÓN DEL INDICADOR |  |
|------------------------------|--|
| Indicador                    | 1106M007C02A0502 - Número de constancias emitidas a personas servidoras públicas del Poder Ejecutivo |

| VARIABLES |  |
|-----------|--|
| OTRO      | Número de personas servidoras públicas capacitadas |
|           | Unidad de Medida                                   |
|           | 215 - Persona Servidora Pública                    |

| Linea Base | Año Meta | Meta Programada en el Año | Comportamiento del Indicador hacia la Meta | Tipo de Método | Semaforización |            |       |            |    |            |
|------------|----------|---------------------------|--|----------------|----------------|------------|-------|------------|----|------------|
|            |          |                           |  |                | Rojo           | Amarillo   | Verde |            |    |            |
| 2024       | 2026     | 48,000.000                | ASCENDENTE                                 | OTRO           | De             | Hasta      | De    | Hasta      | De | Hasta      |
|            |          |                           |  |                | ∞              | 38,400.000 | ∞     | 43,200.000 | ∞  | 52,800.000 |
| Valor:     | 0.000    | 48,000.000                |  |                |                | 38,400.000 |       | 43,200.000 |    | 52,800.000 |

| Variable | Calendario Programado |         |       |       |       |       |       |        |            |         |           |           |       |
|----------|-----------------------|---------|-------|-------|-------|-------|-------|--------|------------|---------|-----------|-----------|-------|
|          | Enero                 | Febrero | Marzo | Abril | Mayo  | Junio | Julio | Agosto | Septiembre | Octubre | Noviembre | Diciembre | Total |
| OTRO     | 0.000                 | 0.000   | 0.000 | 0.000 | 0.000 | 0.000 | 0.000 | 0.000  | 0.000      | 0.000   | 0.000     | 0.000     | 0.000 |

| Variable | Calendario Modificado |         |            |       |       |            |       |        |            |         |           |            |            |
|----------|-----------------------|---------|------------|-------|-------|------------|-------|--------|------------|---------|-----------|------------|------------|
|          | Enero                 | Febrero | Marzo      | Abril | Mayo  | Junio      | Julio | Agosto | Septiembre | Octubre | Noviembre | Diciembre  | Total      |
| OTRO     | 0.000                 | 0.000   | 12,000.000 | 0.000 | 0.000 | 12,000.000 | 0.000 | 0.000  | 12,000.000 | 0.000   | 0.000     | 12,000.000 | 48,000.000 |


**LIC. ISAIAS GARCIA ZAMUDIO**  
 JEFE DE DEPARTAMENTO DE DESARROLLO DE PLANES DE CARRERA

**C. MARIANA GÓMEZ SOLIS**  
 DIRECTORA DE SERVICIO PÚBLICO DE CARRERA

**Elaboró**

**Revisó**

**Autorizó**



GOBIERNO DEL ESTADO DE QUINTANA ROO  
 FORMATO EVALUATORIO PROGRAMÁTICO DEL SIPRES FESIPRES-01  
 INDICADORES

| TRIMESTRE |   |   |   |
|-----------|---|---|---|
| 1         | 2 | 3 | 4 |

| FECHA      |
|------------|
| 08/04/2026 |


| Variable                     | Calendario Ejecutado |                       |            |         |            |                       |            |        |            |                       |           |           |            |
|------------------------------|----------------------|-----------------------|------------|---------|------------|-----------------------|------------|--------|------------|-----------------------|-----------|-----------|------------|
|                              | Enero                | Febrero               | Marzo      | Abril   | Mayo       | Junio                 | Julio      | Agosto | Septiembre | Octubre               | Noviembre | Diciembre | Total      |
| OTRO                         | 0.000                | 0.000                 | 12.030.000 | 0.000   | 0.000      | 0.000                 | 0.000      | 0.000  | 0.000      | 0.000                 | 0.000     | 0.000     | 12.030.000 |
| <b>AVANCES PROGRAMÁTICOS</b> |                      |                       |            |         |            |                       |            |        |            |                       |           |           |            |
| Trimestral                   |                      |                       |            |         |            | Acumulado             |            |        |            |                       |           |           |            |
| Modificado                   | Ejecutado            | Nivel de Cumplimiento |            |         | Ejecutado  | Nivel de Cumplimiento |            |        | Ejecutado  | Nivel de Cumplimiento |           |           |            |
|                              | abs                  | %                     | abs        | %       | abs        | %                     | abs        | %      | abs        | %                     | abs       | %         |            |
|                              | 12.000.000           |                       | 12.030.000 | 100.250 | 12.000.000 | 25.000                | 12.030.000 | 25.063 | 100.250    |                       |           |           |            |

| Meta Anual Equivalente |  | Color del Semáforo |  | DESCRIPCIÓN DE RESULTADOS  |  |
|------------------------|--|--------------------|--|--|--|
| 48,120,000             |  | VERDE              |  | Este indicador representa que durante el trimestre enero-marzo se emitieron un total de 12,030 constancias a personas servidoras públicas del Poder Ejecutivo lo que equivale al 100.25% de cumplimiento respecto a las metas establecidas para el periodo. Este resultado refleja una adecuada planeación y ejecución de las actividades de capacitación programadas, logrando semaforización en rango verde conforme a indicadores institucionales establecidos y fortaleciendo la eficiencia operativa institucional. |  |

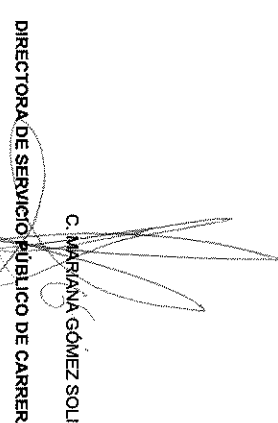
L.C. ISAIAS GARCIA ZAMUDIO



C. MARIANA GÓMEZ SOLÍS



C. MARIANA GÓMEZ SOLÍS



Elaboró

DIRECTORA DE SERVICIO PÚBLICO DE CARRERA

DIRECTORA DE SERVICIO PÚBLICO DE CARRERA

Autorizó

**GOBIERNO DEL ESTADO DE QUINTANA ROO**  
**FORMATO EVALUATORIO PROGRAMÁTICO DEL SIPPRES FESIPPRES-01**  
**INDICADORES**

|           |   |   |   |
|-----------|---|---|---|
| TRIMESTRE |   |   |   |
| 1         | 2 | 3 | 4 |

|            |  |
|------------|--|
| FECHA      |  |
| 08/04/2026 |  |

**INSTITUCIÓN:** 2111106106 - Secretaría de Finanzas y Planeación  
**PROGRAMA PRESUPUESTARIO:** M007 - Apoyo Institucional Y Administración De Recursos Humanos Y Materiales Del Poder Ejecutivo.  
**UNIDAD RESPONSABLE:** 1106-3457 - Dirección de Servicio Público de Carrera  
**ACTIVIDAD:** F.P.CO2-A06 - Atención de solicitudes para la formación profesional práctica de las y los estudiantes.

|                  |   |
|------------------|---|
| <b>Indicador</b> | 1106M007CO2A06 - Número de solicitudes atendidas para la formación profesional práctica de estudiantes. |
|------------------|---|

|                  |   |
|------------------|---|
| <b>VARIABLES</b> |   |
| <b>OTRO</b>      | Número de solicitudes atendidas para la formación profesional práctica de estudiantes. <span style="float:right">Unidad de Medida: 266 - Solicitud</span> |

| Linea Base | Año Meta | Meta Programada en el Año | Comportamiento del Indicador hacia la Meta | Tipo de Método | Sematización |          |    |         |         |         |         |
|------------|----------|---------------------------|--|----------------|--------------|----------|----|---------|---------|---------|---------|
|            |          |                           |  |                | Roj          | Amarillo |    | Verde   |         |         |         |
| Año:       | 2025     |                           |  |                | De           | Hasta    | De | Hasta   | De      | Hasta   |         |
| Valor:     | 0.000    | 2026                      | ASCENDENTE                                 | OTRO           | ∞            | 480.000  | ∞  | 480.000 | 540.000 | 540.000 | 660.000 |

| Variable | Calendario Programado |         |         |       |       |         |       |        |            |         |           |           |         |
|----------|-----------------------|---------|---------|-------|-------|---------|-------|--------|------------|---------|-----------|-----------|---------|
|          | Enero                 | Febrero | Marzo   | Abril | Mayo  | Junio   | Julio | Agosto | Septiembre | Octubre | Noviembre | Diciembre | Total   |
| OTRO     | 0.000                 | 0.000   | 100.000 | 0.000 | 0.000 | 200.000 | 0.000 | 0.000  | 100.000    | 0.000   | 0.000     | 200.000   | 600.000 |

| Variable | Calendario Modificado |         |         |       |       |         |       |        |            |         |           |           |         |
|----------|-----------------------|---------|---------|-------|-------|---------|-------|--------|------------|---------|-----------|-----------|---------|
|          | Enero                 | Febrero | Marzo   | Abril | Mayo  | Junio   | Julio | Agosto | Septiembre | Octubre | Noviembre | Diciembre | Total   |
| OTRO     | 0.000                 | 0.000   | 100.000 | 0.000 | 0.000 | 200.000 | 0.000 | 0.000  | 100.000    | 0.000   | 0.000     | 200.000   | 600.000 |

LIC. ISAIAS GARCIA ZAMUDIO

JEFE DE DEPARTAMENTO DE DESARROLLO DE PLANES DE CARRERA

Elaboró

C. MARIANA GÓMEZ SOLÍS


DIRECTORA DE SERVICIO PÚBLICO DE CARRERA

Revisó

C. MARIANA GÓMEZ SOLÍS

DIRECTORA DE SERVICIO PÚBLICO DE CARRERA

Autorizó





GOBIERNO DEL ESTADO DE QUINTANA ROO

GOBIERNO DEL ESTADO DE QUINTANA ROO  
FORMATO EVALUATORIO PROGRAMÁTICO DEL SIPRES RESIPRES-01  
INDICADORES

|           |   |   |   |   |
|-----------|---|---|---|---|
| TRIMESTRE | 1 | 2 | 3 | 4 |
|-----------|---|---|---|---|

|       |            |
|-------|------------|
| FECHA | 08/04/2026 |
|-------|------------|

| Variable | Calendario Ejecutado |         |         |       |       |       |       |        |            |         |           |           |         |
|----------|----------------------|---------|---------|-------|-------|-------|-------|--------|------------|---------|-----------|-----------|---------|
|          | Enero                | Febrero | Marzo   | Abril | Mayo  | Junio | Julio | Agosto | Septiembre | Octubre | Noviembre | Diciembre | Total   |
| OTRO     | 0.000                | 0.000   | 109.000 | 0.000 | 0.000 | 0.000 | 0.000 | 0.000  | 0.000      | 0.000   | 0.000     | 0.000     | 109.000 |

| Modificado | Trimestral |                       |         |         |        |        | Acumulado |                       |         |         |        |        |
|------------|------------|-----------------------|---------|---------|--------|--------|-----------|-----------------------|---------|---------|--------|--------|
|            | Ejecutado  | Nivel de Cumplimiento | abs     | %       | abs    | %      | Ejecutado | Nivel de Cumplimiento | abs     | %       | abs    | %      |
| abs        | 109.000    | 109.000               | 109.000 | 100.000 | 16.667 | 18.167 | 109.000   | 109.000               | 109.000 | 100.000 | 16.667 | 18.167 |

| Meta Anual Equivalente | Color del Semáforo | DESCRIPCIÓN DE RESULTADOS  |
|------------------------|--------------------|--|
| 654.000                | VERDE              | Este indicador representa el número de solicitudes atendidas para la formación profesional práctica de estudiantes. Durante el trimestre enero-marzo, se registró la atención de 109 solicitudes, lo que equivale al 109% de cumplimiento respecto a las metas establecidas para el periodo. Este resultado evidencia una adecuada planeación y ejecución de las actividades programadas, permitiendo alcanzar una semaforización en rango verde conforme a los indicadores institucionales establecidos. Asimismo, refleja el fortalecimiento de la eficiencia operativa institucional. |

LIC. ISAIAS GARCÍA ZAMUDIO

C. MARIANA GÓMEZ SOLÍS

DIRECTORA DE SERVICIO PÚBLICO DE CARRERA

C. MARIANA GÓMEZ SOLÍS

DIRECTORA DE SERVICIO PÚBLICO DE CARRERA

Autorizó

Elaboró

JEFE DE DEPARTAMENTO DE DESARROLLO DE PLANES DE CARRERA



GOBIERNO DEL ESTADO DE QUINTANA ROO  
 FORMATO EVALUATORIO PROGRAMÁTICO DEL SIPPRES FESIPPRES-01  
 INDICADORES



| TRIMESTRE |   |   |  |
|-----------|---|---|--|
| 2         | 3 | 4 |  |

| FECHA | 07/04/2026 |
|-------|------------|
|-------|------------|

INSTITUCIÓN: 2111106106 - Secretaría de Finanzas y Planeación  
 PROGRAMA PRESUPUESTARIO: M007 - Apoyo Institucional Y Administración De Recursos Humanos Y Materiales Del Poder Ejecutivo.  
 UNIDAD RESPONSABLE: 1106-3461 - Dirección de Administración de Bienes y Servicios  
 COMPONENTE: F.P.C03 - Bienes y Servicios administrados

| IDENTIFICACIÓN DEL INDICADOR |  |
|------------------------------|--|
| Indicador                    | 1106M007C03 - Porcentaje de ejecutores de gasto con Bienes y Servicios Administrados |

| VARIABLES   |  |                                  |                          |
|-------------|--|----------------------------------|--------------------------|
| NUMERADOR   | Número de Ejecutores de gasto de la administración pública central verificados y atendidos | Unidad de Medida del Numerador   | 344 - Ejecutor del Gasto |
| DENOMINADOR | Número total de Ejecutores de gasto de la Administración Pública Central                   | Unidad de Medida del Denominador | 344 - Ejecutor del Gasto |


| Linea Base |         | Año Meta                  |         | Comportamiento del Indicador hacia la Meta |            | Tipo de Método |        | Rojo |        | Amarillo |        | Verde  |         |
|------------|---------|---------------------------|---------|--|------------|----------------|--------|------|--------|----------|--------|--------|---------|
| Año:       | 2025    | Meta Programada en el Año | 100.000 | ASCENDENTE                                 | Porcentaje | De             | Hasta  | De   | Hasta  | De       | Hasta  | De     | Hasta   |
| Valor:     | 100.000 | 2026                      | 100.000 | ASCENDENTE                                 | PORCENTAJE | ∞              | 80.000 | ∞    | 80.000 | 80.000   | 90.000 | 90.000 | 110.000 |

| Variable    | Calendario Programado |         |       |       |       |        |       |        |            |         |           |           |        |        |
|-------------|-----------------------|---------|-------|-------|-------|--------|-------|--------|------------|---------|-----------|-----------|--------|--------|
|             | Enero                 | Febrero | Marzo | Abril | Mayo  | Junio  | Julio | Agosto | Septiembre | Octubre | Noviembre | Diciembre | Total  |        |
| NUMERADOR   | 0.000                 | 0.000   | 0.000 | 0.000 | 0.000 | 25.000 | 0.000 | 0.000  | 0.000      | 0.000   | 0.000     | 0.000     | 11.000 | 36.000 |
| DENOMINADOR | 1.000                 | 1.000   | 1.000 | 1.000 | 1.000 | 36.000 | 1.000 | 1.000  | 1.000      | 1.000   | 1.000     | 1.000     | 36.000 | 36.000 |

C. DALIA MARGARITA GARCÍA ESCAMILLA  
 ANALISTA EJECUTIVA  
 Elaboró

M.A.P. NORMAN ALEJANDRO ELIAS ANGULO  
 DIRECTOR DE ADMINISTRACION DE BIENES Y SERVICIOS  
 Revisó

M.A.P. NORMAN ALEJANDRO ELIAS ANGULO  
 DIRECTOR DE ADMINISTRACION DE BIENES Y SERVICIOS  
 Autorizó



GOBIERNO DEL ESTADO DE QUINTANA ROO  
FORMATO EVALUATORIO PROGRAMÁTICO DEL SIPRES FESIPRES-01  
INDICADORES

| TRIMESTRE | 2 | 3 | 4 |
|-----------|---|---|---|
|-----------|---|---|---|

| FECHA | 07/04/2026 |
|-------|------------|
|-------|------------|

| Variable        | Calendario Modificado       |         |       |       |       |        |       |        |            |         |           |           | Total        |        |
|-----------------|-----------------------------|---------|-------|-------|-------|--------|-------|--------|------------|---------|-----------|-----------|--------------|--------|
|                 | Enero                       | Febrero | Marzo | Abril | Mayo  | Junio  | Julio | Agosto | Septiembre | Octubre | Noviembre | Diciembre |              |        |
| NUMERADOR       | 0.000                       | 0.000   | 0.000 | 0.000 | 0.000 | 25.000 | 0.000 | 0.000  | 0.000      | 0.000   | 0.000     | 0.000     | 11.000       | 36.000 |
| DENOMINADOR     | 1.000                       | 1.000   | 1.000 | 1.000 | 1.000 | 36.000 | 1.000 | 1.000  | 1.000      | 1.000   | 1.000     | 1.000     | 36.000       | 36.000 |
| <b>Variable</b> | <b>Calendario Ejecutado</b> |         |       |       |       |        |       |        |            |         |           |           | <b>Total</b> |        |
| NUMERADOR       | 0.000                       | 0.000   | 0.000 | 0.000 | 0.000 | 0.000  | 0.000 | 0.000  | 0.000      | 0.000   | 0.000     | 0.000     | 0.000        | 0.000  |
| DENOMINADOR     | 0.000                       | 0.000   | 0.000 | 0.000 | 0.000 | 0.000  | 0.000 | 0.000  | 0.000      | 0.000   | 0.000     | 0.000     | 0.000        | 0.000  |

| Modificado | Trimestral |           |                       | Acumulado |           |                       | Trimestral |             |               |
|------------|------------|-----------|-----------------------|-----------|-----------|-----------------------|------------|-------------|---------------|
|            | abs        | Ejecutado | Nivel de Cumplimiento | abs       | Ejecutado | Nivel de Cumplimiento | Numerador  | Denominador | Observaciones |
| abs        | 0.000      | 0.000     | 0.000                 | 0.000     | 0.000     | 0.000                 | 0.000      | 0.000       | 0.000         |

| RESULTADOS             |       | DESCRIPCION DE RESULTADOS |          |
|------------------------|-------|---------------------------|----------|
| Meta Anual Equivalente | 0.000 | Color del Semáforo        | SIN META |

C. DALIA MARGARITA LORIA ESCAMILLA  
ANALISTA EJECUTIVA  
Elaboro

M.A.P. NORMAN ALEJANDRO ELIAS ANGULO  
DIRECTOR DE ADMINISTRACION DE BIENES Y SERVICIOS  
Revisó

M.A.P. NORMAN ALEJANDRO ELIAS ANGULO  
DIRECTOR DE ADMINISTRACION DE BIENES Y SERVICIOS  
Autorizó

**GOBIERNO DEL ESTADO DE QUINTANA ROO**  
**FORMATO EVALUATORIO PROGRAMÁTICO DEL SIPPRES FESIPRES-01**  
**INDICADORES**

|                  |   |   |  |
|------------------|---|---|--|
| <b>TRIMESTRE</b> |   |   |  |
| 2                | 3 | 4 |  |

|              |  |
|--------------|--|
| <b>FECHA</b> |  |
| 07/04/2026   |  |

**INSTITUCIÓN:** 2111106106 - Secretaría de Finanzas y Planeación  
**PROGRAMA PRESUPUESTARIO:** M007 - Apoyo Institucional Y Administración De Recursos Humanos Y Materiales Del Poder Ejecutivo.  
**UNIDAD RESPONSABLE:** 1106-3461 - Dirección de Administración de Bienes y Servicios  
**ACTIVIDAD:** F.P.-C03-A01 - Elaboración de contratos de arrendamientos de bienes inmuebles

|                  |   |
|------------------|---|
| <b>Indicador</b> | 1106M007C03A01 - Número de contratos de arrendamientos de bienes inmuebles formalizados |
|------------------|---|

|             |  |                  |               |
|-------------|--|------------------|---------------|
| <b>OTRO</b> | Número de contratos de arrendamientos de bienes inmuebles formalizados | Unidad de Medida | 82 - Contrato |
|-------------|--|------------------|---------------|

| Línea Base | Año Meta | Meta Programada en el Año | Comportamiento del Indicador hacia la Meta | Tipo de Método | Semafización |        |          |        |        |        |
|------------|----------|---------------------------|--|----------------|--------------|--------|----------|--------|--------|--------|
|            |          |                           |  |                | Rojo         |        | Amarillo |        | Verde  |        |
| Año:       | 2024     |                           |  | Método         | De           | Hasta  | De       | Hasta  | De     | Hasta  |
| Valor:     | 103.000  | 2026                      | 50.000                                     | ASCENDENTE     | ∞            | 40.000 | ∞        | 40.000 | 45.000 | 55.000 |

| Variable | Calendario Programado |         |        |       |       |        |       |        |            |         |           |           |        |
|----------|-----------------------|---------|--------|-------|-------|--------|-------|--------|------------|---------|-----------|-----------|--------|
|          | Enero                 | Febrero | Marzo  | Abril | Mayo  | Junio  | Julio | Agosto | Septiembre | Octubre | Noviembre | Diciembre | Total  |
| OTRO     | 0.000                 | 0.000   | 20.000 | 0.000 | 0.000 | 15.000 | 0.000 | 0.000  | 15.000     | 0.000   | 0.000     | 0.000     | 50.000 |

| Variable | Calendario Modificado |         |        |       |       |        |       |        |            |         |           |           |        |
|----------|-----------------------|---------|--------|-------|-------|--------|-------|--------|------------|---------|-----------|-----------|--------|
|          | Enero                 | Febrero | Marzo  | Abril | Mayo  | Junio  | Julio | Agosto | Septiembre | Octubre | Noviembre | Diciembre | Total  |
| OTRO     | 0.000                 | 0.000   | 20.000 | 0.000 | 0.000 | 15.000 | 0.000 | 0.000  | 15.000     | 0.000   | 0.000     | 0.000     | 50.000 |

LIC. ANA JULIETA BARBOSA DOMINGUEZ

JEFA DE DEPARTAMENTO DE ARRENDAMIENTO DE INMUEBLES

Elaboró




M.A.P. NORMAN ALEJANDRO ELIAS ANGULO  
 DIRECTOR DE ADMINISTRACIÓN DE BIENES Y SERVICIOS

**Revisó**

M.A.P. NORMAN ALEJANDRO ELIAS ANGULO  
 DIRECTOR DE ADMINISTRACIÓN DE BIENES Y SERVICIOS

**Autorizó**



FORMATO EVALUATORIO PROGRAMÁTICO DEL SIPRES FESIPRES-01  
INDICADORES

|           |   |   |   |
|-----------|---|---|---|
| TRIMESTRE | 2 | 3 | 4 |
|-----------|---|---|---|

|       |            |
|-------|------------|
| FECHA | 07/04/2026 |
|-------|------------|

| Variable                     | Calendario Ejecutado |                       |        |            |           |           |                       |        |            |         |           |           |        |
|------------------------------|----------------------|-----------------------|--------|------------|-----------|-----------|-----------------------|--------|------------|---------|-----------|-----------|--------|
|                              | Enero                | Febrero               | Marzo  | Abril      | Mayo      | Junio     | Julio                 | Agosto | Septiembre | Octubre | Noviembre | Diciembre | Total  |
| OTRO                         | 0.000                | 0.000                 | 21.000 | 0.000      | 0.000     | 0.000     | 0.000                 | 0.000  | 0.000      | 0.000   | 0.000     | 0.000     | 21.000 |
| <b>AVANCES PROGRAMÁTICOS</b> |                      |                       |        |            |           |           |                       |        |            |         |           |           |        |
| Trimestral                   |                      |                       |        |            |           | Acumulado |                       |        |            |         |           |           |        |
| Modificado                   | Ejecutado            | Nivel de Cumplimiento |        | Modificado | Ejecutado |           | Nivel de Cumplimiento |        |            |         |           |           |        |
| abs                          | abs                  | %                     |        | abs        | %         |           | %                     |        |            |         |           |           |        |
| 20.000                       | 21.000               | 105.000               |        | 20.000     | 40.000    |           | 21.000                |        | 42.000     |         | 105.000   |           |        |

| Meta Anual Equivalente |       | Color del Semáforo | DESCRIPCION DE RESULTADOS  |
|------------------------|-------|--------------------|--|
| 52.500                 | VERDE |                    | Este indicador reporta el número de contratos de arrendamientos de bienes inmuebles de la administración pública central. Por lo que este trimestre se atendieron 21 solicitudes para la formalización de contratos de arrendamiento de bienes inmuebles, obteniendo un cumplimiento del 105% respecto de la meta programada, quedando en rango verde en el reporte trimestral. Lo anterior debido a que se realizaron más contratos de los programados de acuerdo a las diversas necesidades que han surgido durante el ejercicio fiscal, por lo que se han logrado formalizar los contratos de arrendamientos adicionales a los proyectados. |

*[Signature]*

LIC. ANA JULIETA BARBOSA DOMÍNGUEZ

JEFA DE DEPARTAMENTO DE ARRENDAMIENTO DE INMUEBLES

Elaboró

*[Signature]*  
M.A.P. NORMAN ALEJANDRO ELIAS ANGULO  
DIRECTOR DE ADMINISTRACION DE BIENES Y SERVICIOS  
Revisó

*[Signature]*  
M.A.P. NORMAN ALEJANDRO ELIAS ANGULO  
DIRECTOR DE ADMINISTRACION DE BIENES Y SERVICIOS  
Autorizó

GOBIERNO DEL ESTADO DE QUINTANA ROO  
 FORMATO EVALUATORIO PROGRAMÁTICO DEL SIPPRES FESIPPRES-01  
 INDICADORES

| TRIMESTRE |   |   |  |
|-----------|---|---|--|
| 2         | 3 | 4 |  |

| FECHA      |  |
|------------|--|
| 07/04/2026 |  |

INSTITUCIÓN: 2111106106 - Secretaría de Finanzas y Planeación  
 PROGRAMA PRESUPUESTARIO: M007 - Apoyo Institucional Y Administración De Recursos Humanos Y Materiales Del Poder Ejecutivo.  
 UNIDAD RESPONSABLE: 1106-3461 - Dirección de Administración de Bienes y Servicios  
 ACTIVIDAD: F.P.C03.A02 - Verificación física de los inventarios de bienes muebles de los ejecutores de gasto

| Indicador |  | IDENTIFICACIÓN DEL INDICADOR                                |  |
|-----------|--|---|--|
|           |  | 1106M007C03A02 - Número de ejecutores de gasto verificados. |  |

| OTRO |  | VARIABLES                                  |  | Unidad de Medida |  | 344 - Ejecutor del Gasto |  |
|------|--|--|--|------------------|--|--------------------------|--|
|      |  | Número de ejecutores de gasto verificados. |  |                  |  |                          |  |

| Línea Base | Año Meta | Meta Programada en el Año | Comportamiento del Indicador hacia la Meta | Tipo de Método | Semafización |        |          |        |        |        |
|------------|----------|---------------------------|--|----------------|--------------|--------|----------|--------|--------|--------|
|            |          |                           |  |                | Rojo         |        | Amarillo |        | Verde  |        |
| Año:       | 2025     |                           |  |                | De           | Hasta  | De       | Hasta  | De     | Hasta  |
| Valor:     | 36.000   | 2026                      | 37.000                                     | ASCENDENTE     | ∞            | 29.600 | 29.600   | 33.300 | 33.300 | 40.700 |


| Variable | Calendario Programado |         |       |       |       |        |       |        |            |         |           |           |        |        |
|----------|-----------------------|---------|-------|-------|-------|--------|-------|--------|------------|---------|-----------|-----------|--------|--------|
|          | Enero                 | Febrero | Marzo | Abril | Mayo  | Junio  | Julio | Agosto | Septiembre | Octubre | Noviembre | Diciembre | Total  |        |
| OTRO     | 0.000                 | 0.000   | 0.000 | 0.000 | 0.000 | 20.000 | 0.000 | 0.000  | 0.000      | 0.000   | 0.000     | 0.000     | 17.000 | 37.000 |

| Variable | Calendario Modificado |         |       |       |       |        |       |        |            |         |           |           |        |        |
|----------|-----------------------|---------|-------|-------|-------|--------|-------|--------|------------|---------|-----------|-----------|--------|--------|
|          | Enero                 | Febrero | Marzo | Abril | Mayo  | Junio  | Julio | Agosto | Septiembre | Octubre | Noviembre | Diciembre | Total  |        |
| OTRO     | 0.000                 | 0.000   | 0.000 | 0.000 | 0.000 | 20.000 | 0.000 | 0.000  | 0.000      | 0.000   | 0.000     | 0.000     | 17.000 | 37.000 |

L. C. FREDDY RICARDO FALCÓN GÓNGORA  
 SUBDIRECTOR DE INVENTARIOS  
 Elaboró

M.A.P. NORMAN ALEJANDRO ELIAS ANGULO  
 DIRECTOR DE ADMINISTRACIÓN DE BIENES Y SERVICIOS  
 Revisó

M.A.P. NORMAN ALEJANDRO ELIAS ANGULO  
 DIRECTOR DE ADMINISTRACIÓN DE BIENES Y SERVICIOS  
 Autorizó



FORMATO EVALUATORIO PROGRAMÁTICO DEL SIPRES FESIPRES-01  
INDICADORES

|           |   |   |  |
|-----------|---|---|--|
| TRIMESTRE |   |   |  |
| 2         | 3 | 4 |  |

|       |            |
|-------|------------|
| FECHA | 07/04/2026 |
|-------|------------|

| Variable | Calendario Ejecutado |         |       |       |       |       |       |        |            |         |           |           |       |
|----------|----------------------|---------|-------|-------|-------|-------|-------|--------|------------|---------|-----------|-----------|-------|
|          | Enero                | Febrero | Marzo | Abril | Mayo  | Junio | Julio | Agosto | Septiembre | Octubre | Noviembre | Diciembre | Total |
| OTRO     | 0.000                | 0.000   | 0.000 | 0.000 | 0.000 | 0.000 | 0.000 | 0.000  | 0.000      | 0.000   | 0.000     | 0.000     | 0.000 |

| AVANCES PROGRAMÁTICOS |            |                       |            |           |                       |       |           |                       |  |  |  |  |
|-----------------------|------------|-----------------------|------------|-----------|-----------------------|-------|-----------|-----------------------|--|--|--|--|
| Modificado            | Trimestral |                       |            | Acumulado |                       |       | Ejecutado | Nivel de Cumplimiento |  |  |  |  |
|                       | Ejecutado  | Nivel de Cumplimiento | Modificado | Ejecutado | Nivel de Cumplimiento |       |           |                       |  |  |  |  |
| abs                   | abs        | %                     | abs        | %         | abs                   | %     | abs       | %                     |  |  |  |  |
| 0.000                 | 0.000      | 0.000                 | 0.000      | 0.000     | 0.000                 | 0.000 | 0.000     | 0.000                 |  |  |  |  |

| RESULTADOS             |       | DESCRIPCION DE RESULTADOS |          |
|------------------------|-------|---------------------------|----------|
| Meta Anual Equivalente | 0.000 | Color del Semáforo        | SIN META |

*L.C. FREDY ALVARDO FALCÓN*  
L.C. FREDY ALVARDO FALCÓN GONGORA  
SUBDIRECTOR DE INVENTARIOS  
Elaboró

*M.A.P. NORMAN ALEJANDRO ELIAS ANGULO*  
M.A.P. NORMAN ALEJANDRO ELIAS ANGULO  
DIRECTOR DE ADMINISTRACION DE BIENES Y SERVICIOS  
Revisó

*M.A.F. NOELIAN ALEJANDRO ELIAS ANGULO*  
M.A.F. NOELIAN ALEJANDRO ELIAS ANGULO  
DIRECTOR DE ADMINISTRACION DE BIENES Y SERVICIOS  
Autorizó



**GOBIERNO DEL ESTADO DE QUINTANA ROO**  
**FORMATO EVALUATORIO PROGRAMÁTICO DEL SIPPRES FESIPPRES-01**  
**INDICADORES**

| TRIMESTRE |   |   |  |
|-----------|---|---|--|
| 2         | 3 | 4 |  |

|       |            |
|-------|------------|
| FECHA | 07/04/2026 |
|-------|------------|

**INSTITUCIÓN:** 2111106106 - Secretaría de Finanzas y Planeación  
**PROGRAMA PRESUPUESTARIO:** M007 - Apoyo Institucional Y Administración De Recursos Humanos Y Materiales Del Poder Ejecutivo.  
**UNIDAD RESPONSABLE:** 1106-3461 - Dirección de Administración de Bienes y Servicios  
**ACTIVIDAD:** F.P.C03-A03 - Enajenación de los bienes muebles propiedad de la Administración Pública Central

| IDENTIFICACIÓN DEL INDICADOR |   |
|------------------------------|---|
| Indicador                    | 1106M007C03A03 - Número de procedimientos para la enajenación de los bienes muebles |

| VARIABLES |  |
|-----------|--|
| OTRO      | Número de procedimientos para la enajenación de los bienes muebles |
|           | Unidad de Medida   |
|           | 231 - Procedimiento  |

| Línea Base | Año Meta | Meta Programada en el Año | Comportamiento del Indicador hacia la Meta | Tipo de Método | Sematización |       |          |       |       |       |       |
|------------|----------|---------------------------|--|----------------|--------------|-------|----------|-------|-------|-------|-------|
|            |          |                           |  |                | Rojo         |       | Amarillo |       | Verde |       |       |
| Año:       | 2025     |                           |  | Método         | De           | Hasta | De       | Hasta | De    | Hasta |       |
| Valor:     | 1.000    | 1.000                     | ASCENDENTE                                 | OTRO           | ∞            | 0.800 | 0.800    | 0.900 | 0.900 | 1.100 | 1.100 |


| Variable | Calendario Programado |         |       |       |       |       |       |        |            |         |           |           |       |       |
|----------|-----------------------|---------|-------|-------|-------|-------|-------|--------|------------|---------|-----------|-----------|-------|-------|
|          | Enero                 | Febrero | Marzo | Abril | Mayo  | Junio | Julio | Agosto | Septiembre | Octubre | Noviembre | Diciembre | Total |       |
| OTRO     | 0.000                 | 0.000   | 0.000 | 0.000 | 0.000 | 0.000 | 0.000 | 0.000  | 0.000      | 0.000   | 0.000     | 0.000     | 1.000 | 1.000 |

| Variable | Calendario Modificado |         |       |       |       |       |       |        |            |         |           |           |       |       |
|----------|-----------------------|---------|-------|-------|-------|-------|-------|--------|------------|---------|-----------|-----------|-------|-------|
|          | Enero                 | Febrero | Marzo | Abril | Mayo  | Junio | Julio | Agosto | Septiembre | Octubre | Noviembre | Diciembre | Total |       |
| OTRO     | 0.000                 | 0.000   | 0.000 | 0.000 | 0.000 | 0.000 | 0.000 | 0.000  | 0.000      | 0.000   | 0.000     | 0.000     | 1.000 | 1.000 |

*L. C. Freddy Ricardo Falcón Góngora*  
**L. C. FREDDY RICARDO FALCÓN GÓNGORA**  
**SUBDIRECTOR DE INVENTARIOS**  
**Elaboró**

*M.A.P. Norman Alejandro Elías Angulo*  
**M.A.P. NORMAN ALEJANDRO ELÍAS ÁNGULO**  
**DIRECTOR DE ADMINISTRACIÓN DE BIENES Y SERVICIOS**  
**Revisó**

*M.A.P. Norman Alejandro Elías Angulo*  
**M.A.P. NORMAN ALEJANDRO ELÍAS ÁNGULO**  
**DIRECTOR DE ADMINISTRACIÓN DE BIENES Y SERVICIOS**  
**Autorizó**



|           |   |   |   |
|-----------|---|---|---|
| TRIMESTRE | 2 | 3 | 4 |
|-----------|---|---|---|

|       |            |
|-------|------------|
| FECHA | 07/04/2026 |
|-------|------------|

| Variable | Calendario Ejecutado |         |       |       |       |       |       |        |            |         |           |           |       |
|----------|----------------------|---------|-------|-------|-------|-------|-------|--------|------------|---------|-----------|-----------|-------|
|          | Enero                | Febrero | Marzo | Abril | Mayo  | Junio | Julio | Agosto | Septiembre | Octubre | Noviembre | Diciembre | Total |
| OTRO     | 0.000                | 0.000   | 0.000 | 0.000 | 0.000 | 0.000 | 0.000 | 0.000  | 0.000      | 0.000   | 0.000     | 0.000     | 0.000 |

| AVANCES PROGRAMÁTICOS |            |                       |            |           |                       |       |                       |  |  |  |  |  |
|-----------------------|------------|-----------------------|------------|-----------|-----------------------|-------|-----------------------|--|--|--|--|--|
| Modificado            | Trimestral |                       |            | Acumulado |                       |       | Nivel de Cumplimiento |  |  |  |  |  |
|                       | Ejecutado  | Nivel de Cumplimiento | Modificado | Ejecutado | Nivel de Cumplimiento |       |                       |  |  |  |  |  |
| abs                   | abs        | %                     | abs        | %         | abs                   | %     | %                     |  |  |  |  |  |
| 0.000                 | 0.000      | 0.000                 | 0.000      | 0.000     | 0.000                 | 0.000 | 0.000                 |  |  |  |  |  |

| RESULTADOS             |       | DESCRIPCION DE RESULTADOS |          |
|------------------------|-------|---------------------------|----------|
| Meta Anual Equivalente | 0.000 | Color del Semáforo        | SIN META |

*[Signature]*  
L. C. FREDDY RICARDO FALCÓN GONGORA  
SUBDIRECCIÓN DE INVENTARIOS  
Elaboró

*[Signature]*  
M.A.P. NORMAN ALEJANDRO ELIAS ANGULO  
DIRECTOR DE ADMINISTRACION DE BIENES Y SERVICIOS  
Revisó

*[Signature]*  
M.A.P. NORMAN ALEJANDRO ELIAS ANGULO  
DIRECTOR DE ADMINISTRACION DE BIENES Y SERVICIOS  
Autorizó

GOBIERNO DEL ESTADO DE QUINTANA ROO  
 FORMATO EVALUATORIO PROGRAMÁTICO DEL SIPPRES FESIPPRES-01  
 INDICADORES

| TRIMESTRE |   |   |  |
|-----------|---|---|--|
| 2         | 3 | 4 |  |

| FECHA      |  |
|------------|--|
| 08/04/2026 |  |

INSTITUCIÓN: 2111106106 - Secretaría de Finanzas y Planeación  
 PROGRAMA PRESUPUESTARIO: M007 - Apoyo Institucional Y Administración De Recursos Humanos Y Materiales Del Poder Ejecutivo.  
 UNIDAD RESPONSABLE: 1106-3461 - Dirección de Administración de Bienes y Servicios  
 ACTIVIDAD: F.P.C03.A04 - Atención de solicitudes para el uso del Centro Social Andrés Quintana Roo

Indicador: 1106M007C03A04 - Número de solicitudes para uso del Centro Social Andrés Quintana Roo atendidas

IDENTIFICACIÓN DEL INDICADOR

| VARIABLES  |  | Unidad de Medida |
|--|--|------------------|
| Número de solicitudes para uso del Centro Social Andrés Quintana Roo atendidas |  | 286 - Solicitud  |

| Linea Base | Año Meta | Meta Programada en el Año | Comportamiento del Indicador hacia la Meta | Tipo de Método | Semaforización |        |          |        |        |         |
|------------|----------|---------------------------|--|----------------|----------------|--------|----------|--------|--------|---------|
|            |          |                           |  |                | Rojo           |        | Amarillo |        | Verde  |         |
| Año:       | 2025     |                           |  |                | De             | Hasta  | De       | Hasta  | De     | Hasta   |
| Valor:     | 99.000   | 2026                      | 100.000                                    | ASCENDENTE     | ∞              | 80.000 | ∞        | 80.000 | 90.000 | 110.000 |

| Variable | Calendario Programado |         |        |       |       |        |       |        |            |         |           |           |         |
|----------|-----------------------|---------|--------|-------|-------|--------|-------|--------|------------|---------|-----------|-----------|---------|
|          | Enero                 | Febrero | Marzo  | Abril | Mayo  | Junio  | Julio | Agosto | Septiembre | Octubre | Noviembre | Diciembre | Total   |
| OTRO     | 0.000                 | 0.000   | 15.000 | 0.000 | 0.000 | 30.000 | 0.000 | 0.000  | 31.000     | 0.000   | 0.000     | 24.000    | 100.000 |

| Variable | Calendario Modificado |         |        |       |       |        |       |        |            |         |           |           |         |
|----------|-----------------------|---------|--------|-------|-------|--------|-------|--------|------------|---------|-----------|-----------|---------|
|          | Enero                 | Febrero | Marzo  | Abril | Mayo  | Junio  | Julio | Agosto | Septiembre | Octubre | Noviembre | Diciembre | Total   |
| OTRO     | 0.000                 | 0.000   | 15.000 | 0.000 | 0.000 | 30.000 | 0.000 | 0.000  | 31.000     | 0.000   | 0.000     | 24.000    | 100.000 |

C. DALIA MARGARITA TORIA ESCAMILLA  
 ANALISTA EJECUTIVA

*[Handwritten Signature]*

Elaboró

M.A.P. NORMAN ALEJANDRO ELIAS ANGULO  
 DIRECTOR DE ADMINISTRACION DE BIENES Y SERVICIOS

*[Handwritten Signature]*

Revisó

M.A.P. NORMAN ALEJANDRO ELIAS ANGULO  
 DIRECTOR DE ADMINISTRACION DE BIENES Y SERVICIOS

*[Handwritten Signature]*

Autorizó



FORMATO EVALUATORIO PROGRAMÁTICO DEL SIPRES FESIPRES-01  
INDICADORES

|           |   |   |   |
|-----------|---|---|---|
| TRIMESTRE | 2 | 3 | 4 |
|-----------|---|---|---|

|       |            |
|-------|------------|
| FECHA | 08/04/2026 |
|-------|------------|

| Variable | Calendario Ejecutado |         |        |       |       |       |       |        |            |         |           |           |        |
|----------|----------------------|---------|--------|-------|-------|-------|-------|--------|------------|---------|-----------|-----------|--------|
|          | Enero                | Febrero | Marzo  | Abril | Mayo  | Junio | Julio | Agosto | Septiembre | Octubre | Noviembre | Diciembre | Total  |
| OTRO     | 0.000                | 0.000   | 16.000 | 0.000 | 0.000 | 0.000 | 0.000 | 0.000  | 0.000      | 0.000   | 0.000     | 0.000     | 16.000 |

| Modificado | Trimestral |         |                       |        |            |        | Acumulado |        |                       |   |  |  |
|------------|------------|---------|-----------------------|--------|------------|--------|-----------|--------|-----------------------|---|--|--|
|            | Ejecutado  |         | Nivel de Cumplimiento |        | Modificado |        | Ejecutado |        | Nivel de Cumplimiento |   |  |  |
| abs        | abs        | %       | abs                   | %      | abs        | %      | abs       | %      | abs                   | % |  |  |
| 15.000     | 16.000     | 106.667 | 15.000                | 15.000 | 15.000     | 16.000 | 16.000    | 16.000 | 106.667               |   |  |  |

| Meta Anual Equivalente | Color del Semáforo | DESCRIPCIÓN DE RESULTADOS   |
|------------------------|--------------------|---|
| 106.667                | VERDE              | Para este primer trimestre del Ejercicio Fiscal 2026 fueron atendidas un total de 16 solicitudes para uso del Centro Social Andrés Quintana Roo. Cabe mencionar que el motivo del incremento sobre lo programado inicialmente se debió a que en el mes de enero del presente año la ciudad de Chetumal fue considerada como Sede para la realización de un Torneo Deportivo a Nivel Nacional con la participación de 800 atletas de toda la República Mexicana, dando como resultado que para este trimestre se lograra un cumplimiento del 106.667% superando la meta programada para este periodo, quedando en una semáforización de color verde. |

C. DALIA MARGARITA TORIA ESCAMILLA  
ANALISTA EJECUTIVA  
Elaboro

M.A.P. NORMAN ALEJANDRO ELIAS ANGULO  
DIRECTOR DE ADMINISTRACION DE BIENES Y SERVICIOS  
Revisó

M.A.P. NORMAN ALEJANDRO ELIAS ANGULO  
DIRECTOR DE ADMINISTRACION DE BIENES Y SERVICIOS  
Autorizó

**GOBIERNO DEL ESTADO DE QUINTANA ROO**  
**FORMATO EVALUATORIO PROGRAMÁTICO DEL SIPPRES FESIPRES-01**  
**INDICADORES**

| TRIMESTRE |   |   |  |
|-----------|---|---|--|
| 2         | 3 | 4 |  |

| FECHA      |  |
|------------|--|
| 08/04/2026 |  |


**INSTITUCIÓN:** 2111106106 - Secretaría de Finanzas y Planeación  
**PROGRAMA PRESUPUESTARIO:** M007 - Apoyo Institucional Y Administración De Recursos Humanos Y Materiales Del Poder Ejecutivo.  
**UNIDAD RESPONSABLE:** 1106-3463 - Dirección de Servicios y Apoyo Logístico  
**COMPONENTE:** F.P.C04 - Servicios de Apoyo Logístico Institucional Otorgados.


| IDENTIFICACION DEL INDICADOR |   |
|------------------------------|---|
| Indicador                    | 1106m007C04 - Porcentaje de solicitudes de Apoyo Logístico atendidas. |

| VARIABLES  |                                  |                                  |  |
|--|----------------------------------|----------------------------------|--|
| NUMERADOR  | Unidad de Medida del Numerador   | Unidad de Medida del Denominador |  |
| Cantidad de eventos y solicitudes de servicios generales atendidos trimestralmente   | 266 - Solicitud                  | 266 - Solicitud                  |  |
| DENOMINADOR  | Unidad de Medida del Denominador |                                  |  |
| Cantidad de eventos y solicitudes de servicios generales solicitados trimestralmente | 266 - Solicitud                  |                                  |  |

| METAS      |          |                           |  |                |      |        |          |        |        |         |
|------------|----------|---------------------------|--|----------------|------|--------|----------|--------|--------|---------|
| Línea Base | Año Meta | Meta Programada en el Año | Comportamiento del Indicador hacia la Meta | Tipo de Método | Rojo |        | Amarillo |        | Verde  |         |
| 2023       | 2026     | 100.000                   | ASCENDENTE                                 | PORCENTAJE     | De   | Hasta  | De       | Hasta  | De     | Hasta   |
| Valor:     | 100.000  | 2026                      |  |                | ∞    | 80.000 | ∞        | 80.000 | 90.000 | 110.000 |

| Variable    | Calendario Programado |         |         |       |       |         |       |         |            |         |           |           |           |
|-------------|-----------------------|---------|---------|-------|-------|---------|-------|---------|------------|---------|-----------|-----------|-----------|
|             | Enero                 | Febrero | Marzo   | Abril | Mayo  | Junio   | Julio | Agosto  | Septiembre | Octubre | Noviembre | Diciembre | Total     |
| NUMERADOR   | 0.000                 | 0.000   | 400.000 | 0.000 | 0.000 | 400.000 | 0.000 | 500.000 | 0.000      | 0.000   | 0.000     | 400.000   | 1.700.000 |
| DENOMINADOR | 1.000                 | 1.000   | 400.000 | 1.000 | 1.000 | 400.000 | 1.000 | 500.000 | 1.000      | 1.000   | 1.000     | 400.000   | 1.700.000 |

  
 Lic. Gerardo Antonio Coba Novelo

  
 Lic. Gerardo Antonio Coba Novelo

Lic. María del Socorro Daamal Pérez

Lic. Gerardo Antonio Coba Novelo


Analista Especializada

Director de Servicios y Apoyo Logístico

**Elaboró**

**Revisó**

**Autorizó**



**GOBIERNO DEL ESTADO DE QUINTANA ROO**  
**FORMATO EVALUATORIO PROGRAMÁTICO DEL SIPRES FESIPRES-01**  
**INDICADORES**



| TRIMESTRE |   |   |  |
|-----------|---|---|--|
| 2         | 3 | 4 |  |

| FECHA      |
|------------|
| 08/04/2026 |

| Variable    | Calendario Modificado |         |         |       |       |         |       |         |            |         |           |           | Total     |
|-------------|-----------------------|---------|---------|-------|-------|---------|-------|---------|------------|---------|-----------|-----------|-----------|
|             | Enero                 | Febrero | Marzo   | Abril | Mayo  | Junio   | Julio | Agosto  | Septiembre | Octubre | Noviembre | Diciembre |           |
| NUMERADOR   | 0.000                 | 0.000   | 400.000 | 0.000 | 0.000 | 400.000 | 0.000 | 500.000 | 0.000      | 0.000   | 0.000     | 400.000   | 1.700.000 |
| DENOMINADOR | 1.000                 | 1.000   | 400.000 | 1.000 | 1.000 | 400.000 | 1.000 | 500.000 | 1.000      | 1.000   | 1.000     | 400.000   | 1.700.000 |

| Variable    | Calendario Ejecutado |         |         |       |       |       |       |        |            |         |           |           | Total   |
|-------------|----------------------|---------|---------|-------|-------|-------|-------|--------|------------|---------|-----------|-----------|---------|
|             | Enero                | Febrero | Marzo   | Abril | Mayo  | Junio | Julio | Agosto | Septiembre | Octubre | Noviembre | Diciembre |         |
| NUMERADOR   | 0.000                | 0.000   | 533.000 | 0.000 | 0.000 | 0.000 | 0.000 | 0.000  | 0.000      | 0.000   | 0.000     | 0.000     | 533.000 |
| DENOMINADOR | 1.000                | 1.000   | 533.000 | 1.000 | 1.000 | 1.000 | 1.000 | 1.000  | 1.000      | 1.000   | 1.000     | 1.000     | 533.000 |

| AVANCES PROGRAMÁTICOS                    |            |                       |            |           |                       |           |                       |            |           | VARIACION             |            |             |
|--|------------|-----------------------|------------|-----------|-----------------------|-----------|-----------------------|------------|-----------|-----------------------|------------|-------------|
| Modificado                               | Trimestral |                       |            |           |                       | Acumulado |                       |            |           |                       | Trimestral |             |
|  | Ejecutado  | Nivel de Cumplimiento | Modificado | Ejecutado | Nivel de Cumplimiento | Ejecutado | Nivel de Cumplimiento | Modificado | Ejecutado | Nivel de Cumplimiento | Numerador  | Denominador |
| abs                                      | 100.000    | %                     | 100.000    | abs       | %                     | 100.000   | %                     | 100.000    | abs       | %                     | 33.250     | %           |
| 100.000                                  | 100.000    | 100.000               | 100.000    | 100.000   | 100.000               | 100.000   | 100.000               | 100.000    | 100.000   | 100.000               | 33.250     | 33.250      |
| Observaciones                            |            |                       |            |           |                       |           |                       |            |           |                       |            |             |
| SE ATENDIERON LAS SOLICITUDES RECIBIDAS. |            |                       |            |           |                       |           |                       |            |           |                       |            |             |

| RESULTADOS             |         | DESCRIPCIÓN DE RESULTADOS  |
|------------------------|---------|--|
| Meta Anual Equivalente | 100.000 | DURANTE EL PERIODO DE ENERO A MARZO DE 2026, SE OTORGARON 533 SERVICIOS DE APOYO LOGÍSTICO INSTITUCIONAL, CONSISTENTES EN ARMADO Y DESARMADO DE LOGÍSTICA PARA EVENTOS INSTITUCIONALES, ASI COMO EQUIPAMIENTO CON SERVICIOS GENERALES PARA LOS MISMOS, EN COORDINACIÓN CON DEPENDENCIAS, ENTIDADES, EL SECTOR PRIVADO Y LA CIUDADANIA, DESTACANDO LAS AUDIENCIAS PUBLICAS LA VOZ DEL PUEBLO Y GIRAS DE TRABAJO DE LA GOBERNADORA DEL ESTADO. LA VARIACIÓN ENTRE LA META PROGRAMADA Y LA EJECUTADA, SE DEBE A QUE LA DIRECCIÓN DE SERVICIOS Y APOYO LOGÍSTICO RECEPCIÓN Y ATENDIÓ MAS SOLICITUDES DE APOYO INSTITUCIONAL QUE LAS PROGRAMADAS EN EL TRIMESTRE, Y EN RELACIÓN AL INDICADOR SE CUMPLIÓ CON UN PORCENTAJE DEL 100 % LOGRANDO UNA SEMAFORIZACIÓN EN VERDE. |
| Color del Semáforo     | VERDE   |  |

Lic. María del Socorro Caamal Pérez  
 Analista Especializada

Lic. Gerardo Antonio Coba Novelo  
 Director de Servicios y Apoyo Logístico

Lic. Gerardo Antonio Coba Novelo  
 Director de Servicios y Apoyo Logístico

**Elaboró** **Revisó** **Autorizó**





**GOBIERNO DEL ESTADO DE QUINTANA ROO**  
**FORMATO EVALUATORIO PROGRAMÁTICO DEL SIPRES FESIPRES-01**  
**INDICADORES**

|           |   |   |  |
|-----------|---|---|--|
| TRIMESTRE |   |   |  |
| 2         | 3 | 4 |  |

|            |  |
|------------|--|
| FECHA      |  |
| 08/04/2026 |  |

**INSTITUCIÓN:** 2111106106 - Secretaría de Finanzas y Planeación  
**PROGRAMA PRESUPUESTARIO:** M007 - Apoyo Institucional Y Administración De Recursos Humanos Y Materiales Del Poder Ejecutivo.  
**UNIDAD RESPONSABLE:** 1106-3463 - Dirección de Servicios y Apoyo Logístico  
**ACTIVIDAD:** F.P.C04.A01 - Atención a solicitudes para los eventos Oficiales

| IDENTIFICACIÓN DEL INDICADOR |  |
|------------------------------|--|
| Indicador                    | 1106M007C04A01 - Número de eventos oficiales atendidos |

| VARIABLES |                                       |
|-----------|---------------------------------------|
| OTRO      | Número de eventos oficiales atendidos |
|           | Unidad de Medida                      |
|           | 124 - Evento                          |

| Línea Base | Año Meta | Meta Programada en el Año | Comportamiento del Indicador hacia la Meta | Tipo de Método | Sematización |         |          |         |         |         |
|------------|----------|---------------------------|--|----------------|--------------|---------|----------|---------|---------|---------|
|            |          |                           |  |                | Rojo         |         | Amarillo |         | Verde   |         |
| Año:       | 2024     | 524.000                   | 2026                                       | 545.000        | De           | Hasta   | De       | Hasta   | De      | Hasta   |
| Valor:     |          |                           |  | OTRO           | ∞            | 436.000 | 436.000  | 490.500 | 490.500 | 599.500 |

| Variable | Calendario Programado |         |         |       |       |         |       |        |            |         |           |           |         |
|----------|-----------------------|---------|---------|-------|-------|---------|-------|--------|------------|---------|-----------|-----------|---------|
|          | Enero                 | Febrero | Marzo   | Abril | Mayo  | Junio   | Julio | Agosto | Septiembre | Octubre | Noviembre | Diciembre | Total   |
| OTRO     | 0.000                 | 0.000   | 130.000 | 0.000 | 0.000 | 190.000 | 0.000 | 0.000  | 100.000    | 0.000   | 0.000     | 125.000   | 545.000 |

| Variable | Calendario Modificado |         |         |       |       |         |       |        |            |         |           |           |         |
|----------|-----------------------|---------|---------|-------|-------|---------|-------|--------|------------|---------|-----------|-----------|---------|
|          | Enero                 | Febrero | Marzo   | Abril | Mayo  | Junio   | Julio | Agosto | Septiembre | Octubre | Noviembre | Diciembre | Total   |
| OTRO     | 0.000                 | 0.000   | 130.000 | 0.000 | 0.000 | 190.000 | 0.000 | 0.000  | 100.000    | 0.000   | 0.000     | 125.000   | 545.000 |

Lic. María del Socorro Caamal Pérez

Lic. Gerardo Antonio Coba Novelo

Lic. Gerardo Antonio Coba Novelo

Analista Especializada


Director de Servicios y Apoyo Logístico

Director de Servicios y Apoyo Logístico

**Elaboró**

**Revisó**

**Autorizó**



GOBIERNO DEL ESTADO DE QUINTANA ROO  
 FORMATO EVALUATORIO PROGRAMÁTICO DEL SIPRES FESIPRES-01  
 INDICADORES



| TRIMESTRE |   |   |  |
|-----------|---|---|--|
| 2         | 3 | 4 |  |

| FECHA      |
|------------|
| 08/04/2026 |

| Variable | Calendario Ejecutado |         |        |       |       |       |       |        |            |         |           |           | Total |        |
|----------|----------------------|---------|--------|-------|-------|-------|-------|--------|------------|---------|-----------|-----------|-------|--------|
|          | Enero                | Febrero | Marzo  | Abril | Mayo  | Junio | Julio | Agosto | Septiembre | Octubre | Noviembre | Diciembre |       |        |
| OTRO     | 0.000                | 0.000   | 91.000 | 0.000 | 0.000 | 0.000 | 0.000 | 0.000  | 0.000      | 0.000   | 0.000     | 0.000     | 0.000 | 91.000 |

| AVANCES PROGRAMÁTICOS |            |                       |            |           |                       |
|-----------------------|------------|-----------------------|------------|-----------|-----------------------|
| Modificado            | Trimestral |                       | Acumulado  |           | Nivel de Cumplimiento |
|                       | Ejecutado  | Nivel de Cumplimiento | Modificado | Ejecutado |                       |
| abs                   | 91.000     | 70.000                | abs        | 130.000   | abs                   |
| %                     | 91.000     | 70.000                | %          | 23.853    | %                     |
|                       |            |                       |            | 91.000    | 16.697                |
|                       |            |                       |            | 70.000    | 70.000                |

| RESULTADOS             |         | DESCRIPCIÓN DE RESULTADOS  |
|------------------------|---------|--|
| Meta Anual Equivalente | 381.500 | EN EL TRIMESTRE DE ENERO A MARZO 2026, SE ATENDIERON 91 SOLICITUDES PARA EVENTOS OFICIALES, CONSISTENTES EN EL DISEÑO, ARMADO Y DESARMADO DE TEMPLETES, MAMPARAS, DECORACION, TRASLADO Y COLOCACION DE MOBILIARIO, INSTALACION Y ATENCION DE AUDIO EN LOS EVENTOS; ASI COMO LA ORGANIZACION DE CEREMONIAS CIVICAS Y EVENTOS ESPECIALES, EN COORDINACION CON AUTORIDADES CIVILES Y MILITARES. LOS EVENTOS OFICIALES SE CLASIFICAN EN EVENTOS ESPECIALES, GIRAS DE TRABAJO DE LA GOBERNADORA DEL ESTADO, EVENTOS DE APOYO A DEPENDENCIAS Y ENTIDADES DE LA ADMINISTRACION PUBLICA ESTATAL Y CEREMONIAS CIVICAS CALENDARIZADAS. EL INDICADOR REFLEJA EL NUMERO DE EVENTOS OFICIALES ATENDIDOS CON SERVICIOS DE APOYO LOGISTICO, CON UNA META LOGRADA DEL 70 % QUE SE REFLEJA EN UNA SEMAFORIZACION EN COLOR ROJO; EN RELACION A LA VARIACION ENTRE LO PROGRAMADO Y EJECUTADO, RADICA EN QUE SE RECEPCIONARON MENOS SOLICITUDES QUE LAS PROGRAMADAS. |
| Color del Semáforo     | ROJO    |  |

Lic. María del Socorro Caamal Pérez

Analista Especializada

Elaboró

Lic. Gerardo Antonio Coba Novelo


Director de Servicios y Apoyo Logístico

Revisó

Lic. Gerardo Antonio Coba Novelo

Director de Servicios y Apoyo Logístico

Autorizó



GOBIERNO DEL ESTADO DE QUINTANA ROO  
 FORMATO EVALUATORIO PROGRAMÁTICO DEL SIPPRES FESIPPRES-01

INDICADORES

| TRIMESTRE |   |   |  |
|-----------|---|---|--|
| 2         | 3 | 4 |  |

| FECHA      |
|------------|
| 08/04/2026 |

INSTITUCIÓN: 2111106106 - Secretaría de Finanzas y Planeación  
 PROGRAMA PRESUPUESTARIO: M007 - Apoyo Institucional Y Administración De Recursos Humanos Y Materiales Del Poder Ejecutivo.  
 UNIDAD RESPONSABLE: 1106-3463 - Dirección de Servicios y Apoyo Logístico  
 ACTIVIDAD: F.P.C04.A02 - Atención a solicitudes de mantenimiento y equipamiento

| IDENTIFICACIÓN DEL INDICADOR |   |
|------------------------------|---|
| Indicador                    | 1106M007C04A02 - Número de solicitudes de mantenimiento y equipamiento atendidas. |

| VARIABLES |  |
|-----------|--|
| OTRO      | Número de solicitudes de mantenimiento y equipamiento atendidas. 266 - Solicitud |

| Año: | Valor:    | Meta Programada en el Año |           | Comportamiento del Indicador hacia la Meta | Tipo de Método | Rojo |         | Amarillo |           | Verde     |           |
|------|-----------|---------------------------|-----------|--|----------------|------|---------|----------|-----------|-----------|-----------|
|      |           | Año Meta                  | 2026      |  |                | De   | Hasta   | De       | Hasta     | De        | Hasta     |
|      | 1,651.000 | 2026                      | 1,155.000 | ASCENDENTE                                 | OTRO           | ∞    | 924.000 | 924.000  | 1,039.500 | 1,039.500 | 1,270.500 |

| Variable | Calendario Programado |         |         |       |       |         |       |        |            |         |           |           |           |
|----------|-----------------------|---------|---------|-------|-------|---------|-------|--------|------------|---------|-----------|-----------|-----------|
|          | Enero                 | Febrero | Marzo   | Abril | Mayo  | Junio   | Julio | Agosto | Septiembre | Octubre | Noviembre | Diciembre | Total     |
| OTRO     | 0.000                 | 0.000   | 288.000 | 0.000 | 0.000 | 289.000 | 0.000 | 0.000  | 0.000      | 289.000 | 0.000     | 289.000   | 1,155.000 |

| Variable | Calendario Modificado |         |         |       |       |         |       |        |            |         |           |           |           |
|----------|-----------------------|---------|---------|-------|-------|---------|-------|--------|------------|---------|-----------|-----------|-----------|
|          | Enero                 | Febrero | Marzo   | Abril | Mayo  | Junio   | Julio | Agosto | Septiembre | Octubre | Noviembre | Diciembre | Total     |
| OTRO     | 0.000                 | 0.000   | 288.000 | 0.000 | 0.000 | 289.000 | 0.000 | 0.000  | 0.000      | 289.000 | 0.000     | 289.000   | 1,155.000 |

Lic. María del Socorro Caamal Pérez

Analista Especializada

Elaboró

Lic. Gerardo Antonio Coba Novelo

Director de Servicios y Apoyo Logístico

Revisó

Autorizó

Director de Servicios y Apoyo Logístico



| TRIMESTRE |   |   |  |
|-----------|---|---|--|
| 2         | 3 | 4 |  |

| FECHA      |
|------------|
| 08/04/2026 |

| Variable | Calendario Ejecutado |         |         |       |       |       |       |        |            |         |           |           | Total |         |
|----------|----------------------|---------|---------|-------|-------|-------|-------|--------|------------|---------|-----------|-----------|-------|---------|
|          | Enero                | Febrero | Marzo   | Abril | Mayo  | Junio | Julio | Agosto | Septiembre | Octubre | Noviembre | Diciembre |       |         |
| OTRO     | 0.000                | 0.000   | 442.000 | 0.000 | 0.000 | 0.000 | 0.000 | 0.000  | 0.000      | 0.000   | 0.000     | 0.000     | 0.000 | 442.000 |

| AVANCES PROGRAMÁTICOS |            |                       |           |                       |
|-----------------------|------------|-----------------------|-----------|-----------------------|
| Modificado            | Trimestral |                       | Acumulado |                       |
|                       | Ejecutado  | Nivel de Cumplimiento | Ejecutado | Nivel de Cumplimiento |
| abs                   | abs        | %                     | abs       | %                     |
| 288.000               | 442.000    | 153.472               | 288.000   | 153.472               |
|                       |            |                       | 24.935    | 38.268                |

| RESULTADOS  |           | DESCRIPCIÓN DE RESULTADOS |          |
|---|-----------|---------------------------|----------|
| Métra Anual Equivalente   | 1.772.604 | Color del Semáforo        | AMARILLO |
| <p>EN EL TRIMESTRE DE ENERO A MARZO 2026, SE ATENDIERON 442 SERVICIOS DE MANTENIMIENTO EQUIPAMIENTO, CONSISTENTES EN INSTALACIÓN Y REVISIÓN DE LÍNEAS ELÉCTRICAS, REVISIÓN DE NIVELES DE CISTERNAS Y TINACOS, PODADO Y LIMPIEZA DE ÁREAS VERDES, REPARACIÓN DE HERRERÍA, MANTENIMIENTO DE MOBILIARIO Y CONSERVACIÓN DE PLANTAS DE ORNATO EN EL VIVERO. ESTE INDICADOR REFLEJA EL NÚMERO DE SOLICITUDES DE MANTENIMIENTO Y EQUIPAMIENTO ATENDIDOS. POR LO QUE ESTE TRIMESTRE SE ALCANZO UNA META DEL 153.472 % LOGRANDO UNA SEMAFORIZACIÓN EN AMARILLO. LA VARIACIÓN ENTRE LO PROGRAMADO Y EJECUTADO RADICA EN QUE SE RECEPCIONARON MAS SOLICITUDES DE LAS PROGRAMADAS DURANTE EL TRIMESTRE.</p> |           |                           |          |

*[Signature]*

Lic. María del Socorro Caamal Pérez

Analista Especializada

Elaboró

*[Signature]*

Lic. Gerardo Antonio Coba Novelo

Director de Servicios y Apoyo Logístico

Revisó

*[Signature]*

Lic. Gerardo Antonio Coba Novelo

Director de Servicios y Apoyo Logístico

Autorizó

