

GOBIERNO DEL ESTADO DE QUINTANA ROO
FORMATO EVALUATORIO PROGRAMÁTICO DEL SIPRES FESIPRES-01

INDICADORES

TRIMESTRE			
2	3	4	

FECHA	
06/04/2026	

INSTITUCIÓN: 211108106 - Secretaría de Finanzas y Planeación
PROGRAMA PRESUPUESTARIO: P011 - Gestión para Resultados
UNIDAD RESPONSABLE: 1106-2209 - Subsecretaría de Política Hacendaria y Control Presupuestal
FIN: F - Contribuir a la Gestión pública para Resultados que permita la creación de valor público en el Estado.

IDENTIFICACIÓN DEL INDICADOR
 Indicador: PED02611 - Índice General de Avance PBR-SED Entidades

VARIABLES
 Índice general de avance PBR-SED, Entidades
 Unidad de Medida: 142 - Índice

Línea Base	Año Meta	Meta Programada en el Año	Comportamiento del Indicador hacia la Meta	Tipo de Método	Sematortización			
					Rojos	Amarillos	Verdes	
75.800	2026	84.000	ASCENDENTE	INDICE	De	Hasta	De	Hasta
					87.200	75.600	75.600	92.400
					92.400			

Variable	Calendario Programado												
	Enero	Febrero	Marzo	Abril	Mayo	Junio	Julio	Agosto	Septiembre	Octubre	Noviembre	Diciembre	Total
INDICE	0.000	0.000	0.000	0.000	0.000	0.000	0.000	0.000	0.000	0.000	0.000	0.000	84.000

Variable	Calendario Modificado												
	Enero	Febrero	Marzo	Abril	Mayo	Junio	Julio	Agosto	Septiembre	Octubre	Noviembre	Diciembre	Total
INDICE	0.000	0.000	0.000	0.000	0.000	0.000	0.000	0.000	0.000	0.000	0.000	0.000	84.000

Ing. Denene Monserrat González Basas
 Supervisora Especializada

L.E.F. Jorge Manuel Muñoz Cruz
 Director de Política y Programación Presupuestal

Mtro. Angel Servando Cantó Aké
 Subsecretario de Política Hacendaria y Control Presupuestal

Elaboró **Revisó** **Autorizó**



GOBIERNO DEL ESTADO DE QUINTANA ROO
 FORMATO EVALUATORIO PROGRAMÁTICO DEL SIPRES FESIPRES-01
 INDICADORES



TRIMESTRE			
2	3	4	

FECHA	
06/04/2026	

Variable	Calendario Ejecutado												
	Enero	Febrero	Marzo	Abril	Mayo	Junio	Julio	Agosto	Septiembre	Octubre	Noviembre	Diciembre	Total
INDICE	0.000	0.000	0.000	0.000	0.000	0.000	0.000	0.000	0.000	0.000	0.000	0.000	0.000

AVANCES PROGRAMÁTICOS					
Variable	Trimestral	Acumulado		Nivel de Cumplimiento	
		Ejecutado	Modificado	Ejecutado	%
INDICE	0.000	0.000	0.000	0.000	0.000

RESULTADOS	
Meta Anual Equivalente	Color del Semáforo
0.000	SIN META

[Signature]
 L.E.F. José Manuel Muñoz Cruz
 Director de Política y Programación Presupuestal

[Signature]
 Mtro. Ángel Selvardo Canto Aké
 Subsecretario de Política Hacendaria y Control Presupuestal

Ing. Dalene Monserrat González Basas
 Supervisora Especializada
 Elaboró

Revisó

Autorizó



GOBIERNO DEL ESTADO DE QUINTANA ROO
 FORMATO EVALUATORIO PROGRAMÁTICO DEL SIPPRES FESIPPRES-01
 INDICADORES

TRIMESTRE			
2	3	4	

FECHA	
18/03/2026	

INSTITUCIÓN: 2111106106 - Secretaría de Finanzas y Planeación
PROGRAMA PRESUPUESTARIO: P011 - Gestión para Resultados
UNIDAD RESPONSABLE: 1106-2211 - Subsecretaría de Planeación
PROPÓSITO: F.P. - Los ejecutores de gasto de la Administración Pública del Estado de Quintana Roo logran satisfactoriamente los Objetivos estratégicos establecidos en los programas de Desarrollo.

IDENTIFICACIÓN DEL INDICADOR
 1902105 - Porcentaje de Cumplimiento de las Metas de los Programas de Desarrollo derivados del Plan Estatal de Desarrollo 2023-2027

VARIABLES	
NUMERADOR	Número de metas logradas por los ejecutores del gasto
DENOMINADOR	Número total de metas de los ejecutores del gasto
	Unidad de Medida del Numerador: 175 - Meta
	Unidad de Medida del Denominador: 175 - Meta

METAS		Semestralización			
Año:	Valor:	Rango		Método	
		De	Hasta	De	Hasta
2024	95.000	∞	76.025	76.025	85.528
				104.534	104.534

Variable	Calendario Programado												
	Enero	Febrero	Marzo	Abril	Mayo	Junio	Julio	Agosto	Septiembre	Octubre	Noviembre	Diciembre	Total
NUMERADOR	0.000	0.000	0.000	0.000	0.000	0.000	0.000	0.000	0.000	0.000	0.000	0.000	765.000
DENOMINADOR	1.000	1.000	1.000	1.000	1.000	1.000	1.000	1.000	1.000	1.000	1.000	1.000	805.000

[Firma]
 C. WENDY SARRINE BUENFIL CASTILLO

[Firma]
 LCDA. ENRIQUETA ODETE RUIZ MARTINEZ

[Firma]
 LCDA. ENRIQUETA ODETE RUIZ MARTINEZ

SECRETARIA EJECUTIVA

SUBSECRETARIA DE PLANEACIÓN

SUBSECRETARIA DE PLANEACIÓN

Elaboró

Revisó

Autorizó



GOBIERNO DEL ESTADO DE QUINTANA ROO
 FORMATO EVALUATORIO PROGRAMÁTICO DEL SIPRES FESIPRES-01
 INDICADORES



TRIMESTRE			
2	3	4	

FECHA
18/03/2026

Variable	Calendario Modificado												Total	
	Enero	Febrero	Marzo	Abril	Mayo	Junio	Julio	Agosto	Septiembre	Octubre	Noviembre	Diciembre		
NUMERADOR	0.000	0.000	0.000	0.000	0.000	0.000	0.000	0.000	0.000	0.000	0.000	0.000	765.000	765.000
DENOMINADOR	1.000	1.000	1.000	1.000	1.000	1.000	1.000	1.000	1.000	1.000	1.000	1.000	805.000	805.000

Variable	Calendario Ejecutado												Total	
	Enero	Febrero	Marzo	Abril	Mayo	Junio	Julio	Agosto	Septiembre	Octubre	Noviembre	Diciembre		
NUMERADOR	0.000	0.000	0.000	0.000	0.000	0.000	0.000	0.000	0.000	0.000	0.000	0.000	0.000	0.000
DENOMINADOR	0.000	0.000	0.000	0.000	0.000	0.000	0.000	0.000	0.000	0.000	0.000	0.000	0.000	0.000

AVANCES PROGRAMÁTICOS										VARIACION			
Modificado	Trimestral					Acumulado					Trimestral		
	Ejecutado	Nivel de Cumplimiento	Modificado	Ejecutado	Nivel de Cumplimiento	Ejecutado	Nivel de Cumplimiento	Modificado	Ejecutado	Nivel de Cumplimiento	Numerador	Denominador	
abs	abs	%	abs	abs	%	abs	abs	%	abs	%	%	%	
0.000	0.000	0.000	0.000	0.000	0.000	0.000	0.000	0.000	0.000	0.000	0.000	0.000	
Observaciones													

RESULTADOS		DESCRIPCIÓN DE RESULTADOS
Meta Anual Equivalente	0.000	SIN META

[Signature]

C. WENDY SARRINE BUENFIL CASTILLO
 SECRETARIA EJECUTIVA

[Signature]

LCDA. ENRIQUETA ODETTIE RUIZ MARTINEZ
 SUBSECRETARIA DE PLANEACIÓN

[Signature]

LCDA. ENRIQUETA ODETTIE RUIZ MARTINEZ
 SUBSECRETARIA DE PLANEACIÓN

Elaboró

Revisó

Autorizó



**GOBIERNO DEL ESTADO DE QUINTANA ROO
FORMATO EVALUATORIO PROGRAMÁTICO DEL SIPPRES FESIPRES-01
INDICADORES**

TRIMESTRE			
2	3	4	

FECHA	18/03/2026
-------	------------

INSTITUCIÓN: 2111106106 - Secretaría de Finanzas y Planeación
PROGRAMA PRESUPUESTARIO: P011 - Gestión para Resultados
UNIDAD RESPONSABLE: 1106-2211 - Subsecretaría de Planeación
COMPONENTE: F.P.001 - Coordinación a Ejecutores de Gasto para la Planeación Democrática del Estado de Quintana Roo, realizada

Indicador: 1106P011C001 - Porcentaje de Cumplimiento de las líneas de acción del Plan Estatal de Desarrollo 2023-2027.

VARIABLES		Unidad de Medida del Numerador	Unidad de Medida del Denominador
NUMERADOR	Total de Líneas de Acción Impactadas	375 - Línea de acción	375 - Línea de acción
DENOMINADOR	Total de Líneas de Acción Programadas		

Línea Base	Año Meta	Meta Programada en el Año	Comportamiento del Indicador hacia la Meta	Tipo de Método	Sematización			
					Rojo	Amarillo	Verde	Gras
Año: 2024					De	Hasta	De	Hasta
Valor: 100.000	2026	100.000	ASCENDENTE	PORCENTAJE	=	80.000	90.000	110.000

Variable	Calendario Programado												
	Enero	Febrero	Marzo	Abril	Mayo	Junio	Julio	Agosto	Septiembre	Octubre	Noviembre	Diciembre	Total
NUMERADOR	0.000	0.000	0.000	0.000	0.000	0.000	0.000	0.000	0.000	0.000	0.000	0.000	143.000
DENOMINADOR	1.000	1.000	1.000	1.000	1.000	1.000	1.000	1.000	1.000	1.000	1.000	1.000	143.000

[Firma]
C. WENDY SÁBINE BUENFIL CASTILLO

[Firma]
LCDA. ENRIQUETA ODETE RUIZ MARTÍNEZ

[Firma]
LCDA. ENRIQUETA ODETE RUIZ MARTÍNEZ

SECRETARÍA EJECUTIVA

SUBSECRETARÍA DE PLANEACIÓN

SUBSECRETARÍA DE PLANEACIÓN

Elaboró

Revisó

Autorizó



GOBIERNO DEL ESTADO DE QUINTANA ROO
 FORMATO EVALUATORIO PROGRAMÁTICO DEL SIPRES FESIPRES-01
 INDICADORES

TRIMESTRE			
2	3	4	

FECHA
18/03/2026

Variable	Calendario Modificado												Total
	Enero	Febrero	Marzo	Abril	Mayo	Junio	Julio	Agosto	Septiembre	Octubre	Noviembre	Diciembre	
NUMERADOR	0.000	0.000	0.000	0.000	0.000	0.000	0.000	0.000	0.000	0.000	0.000	143.000	143.000
DENOMINADOR	1.000	1.000	1.000	1.000	1.000	1.000	1.000	1.000	1.000	1.000	1.000	143.000	143.000

Variable	Calendario Ejecutado												Total
	Enero	Febrero	Marzo	Abril	Mayo	Junio	Julio	Agosto	Septiembre	Octubre	Noviembre	Diciembre	
NUMERADOR	0.000	0.000	0.000	0.000	0.000	0.000	0.000	0.000	0.000	0.000	0.000	0.000	0.000
DENOMINADOR	0.000	0.000	0.000	0.000	0.000	0.000	0.000	0.000	0.000	0.000	0.000	0.000	0.000

AVANCES PROGRAMÁTICOS										
Variable	Trimestral					Acumulado				
	Ejecutado	Nivel de Cumplimiento	Modificado	Ejecutado	Nivel de Cumplimiento	Ejecutado	Nivel de Cumplimiento	Modificado	Ejecutado	Nivel de Cumplimiento
abs	0.000	%	abs	0.000	%	abs	0.000	%	abs	0.000
0.000	0.000	0.000	0.000	0.000	0.000	0.000	0.000	0.000	0.000	0.000

RESULTADOS		DESCRIPCIÓN DE RESULTADOS	
Meta Anual Equivalente	0.000	Color del Semáforo	SIN META

[Signature]
 C. WENDY SARBINE BUENFIL CASTILLO
 SECRETARIA EJECUTIVA

[Signature]
 LCDA. ENRIQUETA ODETTE RUIZ MARTÍNEZ
 SUBSECRETARIA DE PLANEACIÓN

[Signature]
 LCDA. ENRIQUETA ODETTE RUIZ MARTÍNEZ
 SUBSECRETARIA DE PLANEACIÓN

Elaboró

Revisó

Autorizó



GOBIERNO DEL ESTADO DE QUINTANA ROO
 FORMATO EVALUATORIO PROGRAMÁTICO DEL SIPPRES FESIPPRES-01
 INDICADORES



TRIMESTRE			
2	3	4	

FECHA	
08/04/2026	

INSTITUCIÓN: 2111106106 - Secretaría de Finanzas y Planeación
PROGRAMA PRESUPUESTARIO: P011 - Gestión para Resultados
UNIDAD RESPONSABLE: 1106-2441 - Dirección de Vinculación para la Planeación
ACTIVIDAD: F.P.C01_A01 - Capacitación a los gobiernos municipales en la integración de sus modelos de planeación en materia de administración pública.

Indicador: 1106PU11C01A01 - Número de servidores públicos municipales que participaron en cursos de capacitación

VARIABLES: Unidad de Medida: 215 - Persona Servidora Pública

Linea Base		Año Meta		Comportamiento del Indicador hacia la Meta		Tipo de Método		Rojo		Amarillo		Verde	
Año:	Valor:	2023	2026	en el Año	ASCENDENTE	OTRO	De	Hasta	De	Hasta	De	Hasta	Hasta
	0.000		672.000	672.000	ASCENDENTE	OTRO	537.600	537.600	537.600	604.800	604.800	604.800	739.200
							739.200						

Variable	Calendario Programado												Total	
	Enero	Febrero	Marzo	Abril	Mayo	Junio	Julio	Agosto	Septiembre	Octubre	Noviembre	Diciembre		
OTRO	0.000	0.000	132.000	0.000	0.000	220.000	0.000	0.000	0.000	220.000	0.000	0.000	100.000	672.000

Variable	Calendario Modificado												Total	
	Enero	Febrero	Marzo	Abril	Mayo	Junio	Julio	Agosto	Septiembre	Octubre	Noviembre	Diciembre		
OTRO	0.000	0.000	132.000	0.000	0.000	220.000	0.000	0.000	0.000	220.000	0.000	0.000	100.000	672.000

Ldo. Jorge Román Méndez Vázquez
 Jefe de Departamento de Vinculación Federal

Mtra. Hely Arce Hernández Llanes
 Directora de Vinculación para la Planeación

Mtra. Hely Arce Hernández Llanes
 Directora de Vinculación para la Planeación

Elaboró

Revisó

Autorizó



**GOBIERNO DEL ESTADO DE QUINTANA ROO
FORMATO EVALUATORIO PROGRAMÁTICO DEL SIPRES FESIPRES-01
INDICADORES**



TRIMESTRE			
2	3	4	

FECHA	08/04/2026
-------	------------

Variable	Calendario Ejecutado												Total	
	Enero	Febrero	Marzo	Abril	Mayo	Junio	Julio	Agosto	Septiembre	Octubre	Noviembre	Diciembre		
OTRO	0.000	0.000	416.000	0.000	0.000	0.000	0.000	0.000	0.000	0.000	0.000	0.000	0.000	416.000

AVANCES PROGRAMATICOS					
Modificado	Trimestral		Acumulado		Nivel de Cumplimiento
	Ejecutado	Nivel de Cumplimiento	Ejecutado	Nivel de Cumplimiento	
abs	abs	%	abs	%	%
132.000	416.000	315.152	132.000	19.643	61.905
					315.152

RESULTADOS		DESCRIPCIÓN DE RESULTADOS	
Mieta Anual Equivalente	Color del Semáforo	DESCRIPCIÓN DE RESULTADOS	
2.117.818	AMARILLO	El indicador permite conocer el número de las personas servidoras públicas que participaron en los cursos de capacitación durante el primer trimestre de 2026 con la impartición de 4 cursos a través del INAFED. Al respecto se informa un total de 416 personas servidoras públicas que asistieron. Esto significa un 315.15% de cumplimiento sobre la meta programada, logrando una superafortización amarilla. La variación con referencia a la meta programada se debió a la alta participación por parte del municipio de Isla Mujeres el cual hizo extensivo a todas sus unidades administrativas, teniendo como resultado la participación de un número significativo de los servidores adscritos al municipio en mención.	

Lcdo. Jorge Román Mendoza Vázquez
Jefe de Departamento de Vinculación Federal


Mtra. Haty Aremy Hernández Jannes
Directora de Vinculación para la Planeación

Mtra. Haty Aremy Hernández Jannes
Directora de Vinculación para la Planeación

Elaboró

Revisó

Autorizó



GOBIERNO DEL ESTADO DE QUINTANA ROO
 FORMATO EVALUATORIO PROGRAMÁTICO DEL SIPPRES FESIPRES-01
 INDICADORES

TRIMESTRE			
2	3	4	

FECHA	
19/03/2026	

INSTITUCIÓN: 2111106106 - Secretaría de Finanzas y Planeación
PROGRAMA PRESUPUESTARIO: P011 - Gestión para Resultados
UNIDAD RESPONSABLE: 1106-2302 - Dirección General de Planeación
ACTIVIDAD: F.P.C01-A02 - Seguimiento del Plan Estratégico para el Desarrollo Sostenible del Estado de Quintana Roo de largo alcance

IDENTIFICACIÓN DEL INDICADOR	
Indicador	1106P011C01A02 - Número de Sesiones del Plan Estratégico para el Desarrollo Sostenible de Quintana Roo de largo alcance Realizados


VARIABLES	
OTRO	Número de Sesiones del Plan Estratégico para el Desarrollo Sostenible de Quintana Roo de largo alcance Realizados
	Unidad de Medición: 284 - Sesión


Línea Base	Año Meta	Meta Programada en el Año	Comportamiento del Indicador hacia la Meta	Tipo de Método	Sematización					
					Rojo		Amarillo		Verde	
Año:	2023	2026	ASCENDENTE	OTRO	De	Hasta	De	Hasta	De	Hasta
Valor:	0.000	1.000			0.800	0.900	0.900	1.100	0.900	1.100

Variable	Calendario Programado												
	Enero	Febrero	Marzo	Abril	Mayo	Junio	Julio	Agosto	Septiembre	Octubre	Noviembre	Diciembre	Total
OTRO	0.000	0.000	0.000	0.000	0.000	0.000	0.000	0.000	0.000	0.000	1.000	0.000	1.000


Variable	Calendario Modificado												
	Enero	Febrero	Marzo	Abril	Mayo	Junio	Julio	Agosto	Septiembre	Octubre	Noviembre	Diciembre	Total
OTRO	0.000	0.000	0.000	0.000	0.000	0.000	0.000	0.000	0.000	0.000	1.000	0.000	1.000


 Claudia Macacly Osorio Santos
 Supervisora Especializada


 M.C. Lidia Isabel Aguilar Sprocha
 Directora General de Planeación
 Revisó


 M.C. Lidia Isabel Aguilar Sprocha
 Directora General de Planeación
 Autorizó

Elaboró



GOBIERNO DEL ESTADO DE QUINTANA ROO
 FORMATO EVALUATORIO PROGRAMÁTICO DEL SIPRES FESIPRES-01
 INDICADORES



TRIMESTRE			
2	3	4	

FECHA
19/03/2026

Variable	Calendario Ejecutado												Total	
	Enero	Febrero	Marzo	Abril	Mayo	Junio	Julio	Agosto	Septiembre	Octubre	Noviembre	Diciembre		
OTRO	0.000	0.000	0.000	0.000	0.000	0.000	0.000	0.000	0.000	0.000	0.000	0.000	0.000	0.000


AVANCES PROGRAMÁTICOS						
Modificado	Ejecutado	Modificado		Ejecutado		Nivel de Cumplimiento
		abs	%	abs	%	
0.000	0.000	0.000	0.000	0.000	0.000	0.000
Trimestral		Acumulado		Acumulado		
Ejecutado		Modificado		Ejecutado		Nivel de Cumplimiento
abs	%	abs	%	abs	%	%
0.000	0.000	0.000	0.000	0.000	0.000	0.000

RESULTADOS		DESCRIPCIÓN DE RESULTADOS	
Meta Anual Equivalente	0.000	Color del Semáforo	
	SIN META		

Claudia Anacely Osorio Santos
 Supervisora Especializada
 Elaboró

M.C. Lidia Isabel Arroya Gaitanera
 Directora General de Planeación
 Revisó

M.C. Lidia Isabel Arroya Gaitanera
 Directora General de Planeación
 Autorizó



GOBIERNO DEL ESTADO DE QUINTANA ROO
FORMATO EVALUATORIO PROGRAMÁTICO DEL SIPRES FESIPRES-01
INDICADORES

TRIMESTRE			
2	3	4	

FECHA
06/04/2026

INSTITUCIÓN: 2111106106 - Secretaría de Finanzas y Planeación
PROGRAMA PRESUPUESTARIO: P011 - Gestión para Resultados
UNIDAD RESPONSABLE: 1108-2443 - Dirección Operativa del Comité de Planeación para el Desarrollo del Estado
ACTIVIDAD: F.P.C01.A03 - Elaboración del Informe del estado que guarda la Administración Pública

Indicador: 1106P011C01A03 - Número de Informes del estado que guarda la Administración Pública

VARIABLES
 Otro: Número de Informes del estado que guarda la Administración Pública Unidad de Medida: 242 - Publicación

Línea Base	Año Meta	Meta Programada en el Año	Comportamiento del Indicador hacia la Meta	Tipo de Método	Rojo		Verde		
					De	Hasta	De	Hasta	
2024	2026	1.000	ASCENDENTE	OTRO	∞	0.800	0.800	0.900	1.100
Valor:	1.000	2026			1.100				

Variable	Calendario Programado												Total	
	Enero	Febrero	Marzo	Abril	Mayo	Junio	Julio	Agosto	Septiembre	Octubre	Noviembre	Diciembre		
OTRO	0.000	0.000	0.000	0.000	0.000	0.000	0.000	0.000	1.000	0.000	0.000	0.000	0.000	1.000

Variable	Calendario Modificado												Total	
	Enero	Febrero	Marzo	Abril	Mayo	Junio	Julio	Agosto	Septiembre	Octubre	Noviembre	Diciembre		
OTRO	0.000	0.000	0.000	0.000	0.000	0.000	0.000	0.000	1.000	0.000	0.000	0.000	0.000	1.000

C. Axel Rogelio Beltran Delgado

[Firma]
 Arq. Viola María Padilla Ruiz

[Firma]
 Arq. Viola María Padilla Ruiz

Jefe de Oficina del Departamento de Información para la Planeación


Directora Operativa del Comité de Planeación para el Desarrollo del Estado

Directora Operativa del Comité de Planeación para el Desarrollo del Estado

Elaboró

Revisó

Autorizó



GOBIERNO DEL ESTADO DE QUINTANA ROO
 FORMATO EVALUATORIO PROGRAMÁTICO DEL SIPPRES FESIPPRES-01
 INDICADORES



TRIMESTRE			
2	3	4	

FECHA	06/04/2026
-------	------------

Variable	Calendario Ejecutado												Total
	Enero	Febrero	Marzo	Abril	Mayo	Junio	Julio	Agosto	Septiembre	Octubre	Noviembre	Diciembre	
OTRO	0.000	0.000	0.000	0.000	0.000	0.000	0.000	0.000	0.000	0.000	0.000	0.000	0.000

AVANCES PROGRAMÁTICOS			
Modificado	Trimestral		Nivel de Cumplimiento
	Ejecutado	Modificado	
abs	abs	abs	%
0.000	0.000	0.000	0.000
			%
			0.000
			0.000

RESULTADOS	
Meta Anual Equivalente	DESCRIPCIÓN DE RESULTADOS
0.000	SIN META

C. Axel Rogelio Beltran Delgado
 Jefe de Oficina del Departamento de Información para la Planeación


[Signature]
 Arq. Viola María Argüín Ruiz
 Directora Operativa del Comité de Planeación para el Desarrollo del Estado

[Signature]
 Arq. Viola María Argüín Ruiz
 Directora Operativa del Comité de Planeación para el Desarrollo del Estado

Elaboró

Revisó

Autorizó





**GOBIERNO DEL ESTADO DE QUINTANA ROO
FORMATO EVALUATORIO PROGRAMÁTICO DEL SIPRES FESIPRES-01
INDICADORES**

TRIMESTRE			
2	3	4	

FECHA	06/04/2026
-------	------------

INSTITUCIÓN: 2111106106 - Secretaría de Finanzas y Planeación
PROGRAMA PRESUPUESTARIO: P011 - Gestión para Resultados
UNIDAD RESPONSABLE: 1106-2443 - Dirección Operativa del Comité de Planeación para el Desarrollo del Estado
ACTIVIDAD: F.P.C01.A04 - Implementación de la Política de Desarrollo Municipal y Estatal a través de los Comités y Subcomités de Planeación para el Desarrollo del Estado

IDENTIFICACIÓN DEL INDICADOR	
Indicador	1106P011C01A04 - Número de Sesiones de Subcomités del COPLADE realizados

VARIABLES	
OTRO	Número de Sesiones de Subcomités Realizadas del COPLADE
	Unidad de Medida: 264 - Sesión

Linea Base	Año Meta	Meta Programada en el Año	Comportamiento del Indicador hacia la Meta	Tipo de Método	Semafización				
					Rojo	Amarillo	Verde	Total	
Año:	2025				De	Hasta	De	Hasta	
Valor:	54,000	54,000	ASCENDENTE	OTRO	43,200	43,200	48,600	48,600	59,400

Variable	Calendario Programado												
	Enero	Febrero	Marzo	Abril	Mayo	Junio	Julio	Agosto	Septiembre	Octubre	Noviembre	Diciembre	Total
OTRO	0.000	0.000	0.000	18.000	0.000	0.000	0.000	18.000	0.000	0.000	0.000	18.000	54.000

Variable	Calendario Modificado												
	Enero	Febrero	Marzo	Abril	Mayo	Junio	Julio	Agosto	Septiembre	Octubre	Noviembre	Diciembre	Total
OTRO	0.000	0.000	0.000	18.000	0.000	0.000	0.000	18.000	0.000	0.000	0.000	18.000	54.000

C. Axel Rogelio Beltrán Delgado
 Jefe de Oficina del Departamento de Información para la Planeación


[Signature]
 Arq. Viola María Carralón Ruiz
 Directora Operativa del Comité de Planeación para el Desarrollo del Estado

[Signature]
 Arq. Viola María Carralón Ruiz
 Directora Operativa del Comité de Planeación para el Desarrollo del Estado

Elaboró

Revisó

Autorizó



GOBIERNO DEL ESTADO DE QUINTANA ROO
 FORMATO EVALUATORIO PROGRAMÁTICO DEL SIPRES FESIPRES-01
 INDICADORES



TRIMESTRE			
2	3	4	

FECHA	06/04/2026
-------	------------

Variable	Calendario Ejecutado												
	Enero	Febrero	Marzo	Abril	Mayo	Junio	Julio	Agosto	Septiembre	Octubre	Noviembre	Diciembre	Total
OTRO	0.000	0.000	0.000	0.000	0.000	0.000	0.000	0.000	0.000	0.000	0.000	0.000	0.000

AVANCES PROGRAMÁTICOS												
Modificado	Trimestral			Modificado			Ejecutado			Nivel de Cumplimiento		
	abs	%	abs	abs	%	abs	abs	%	abs	%	%	
0.000	0.000		0.000	0.000		0.000	0.000		0.000	0.000		0.000

RESULTADOS	
Meta Anual Equivalente	Color del Semáforo
0.000	-- SIN META

DESCRIPCIÓN DE RESULTADOS

[Signature]

C. Axel Rogelio Beltrán Delgado

Jefe de Oficina del Departamento de Información para la Planeación

Elaboró

[Signature]

Arq. Viola María Carlin Ruiz

Directora Operativa del Comité de Planeación para el Desarrollo del Estado

Revisó

[Signature]

Arq. Viola María Carlin Ruiz

Directora Operativa del Comité de Planeación para el Desarrollo del Estado

Autorizó



GOBIERNO DEL ESTADO DE QUINTANA ROO
 FORMATO EVALUATORIO PROGRAMÁTICO DEL SIPRES FESIPRES-01

INDICADORES

TRIMESTRE			
2	3	4	

FECHA	
06/04/2026	

INSTITUCIÓN: 2111106106 - Secretaría de Finanzas y Planeación
 PROGRAMA PRESUPUESTARIO: P011 - Gestión para Resultados
 UNIDAD RESPONSABLE: 1106-2443 - Dirección Operativa del Comité de Planeación para el Desarrollo del Estado
 ACTIVIDAD: F.P.C01.A05 - Participación en los Comités de Planeación para el Desarrollo Municipal, COPLADEMUN.

IDENTIFICACIÓN DEL INDICADOR	
Indicador	1106P01TC01A05 - Número de sesiones de los COPLADEMUN asistidas

VARIABLES	
OTRO	Número de sesiones de los COPLADEMUN asistidas
	Unidad de Medida
	284 - Sesión

METAS		Semefortización									
Línea Base	Año Meta	Meta Programada en el Año	Comportamiento del Indicador hacia la Meta	Tipo de Método	Rojo		Amarillo		Verde		
					De	Hasta	De	Hasta	De	Hasta	
	2026	11.000	ASCENDENTE	OTRO	-	8.800	8.800	8.800	9.900	9.900	12.100
Valor:						12.100	12.100				

Variable	Calendario Programado													
	Enero	Febrero	Marzo	Abril	Mayo	Junio	Julio	Agosto	Septiembre	Octubre	Noviembre	Diciembre	Total	
OTRO	0.000	0.000	0.000	11.000	0.000	0.000	0.000	0.000	0.000	0.000	0.000	0.000	0.000	11.000

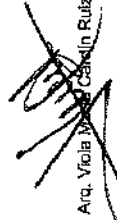
Variable	Calendario Modificado													
	Enero	Febrero	Marzo	Abril	Mayo	Junio	Julio	Agosto	Septiembre	Octubre	Noviembre	Diciembre	Total	
OTRO	0.000	0.000	0.000	11.000	0.000	0.000	0.000	0.000	0.000	0.000	0.000	0.000	0.000	11.000

C. Axel Rogelio Beltran Delgado



Jefe de Oficina del Departamento de Información para la Planeación

Arq. Viola María Camacho Ruiz



Directora Operativa del Comité de Planeación para el Desarrollo del Estado

Elaboró

Revisó

Directora Operativa del Comité de Planeación para el Desarrollo del Estado



Arq. Viola María Camacho Ruiz

Autorizó



SECRETARÍA DE FINANZAS Y PLANEACIÓN

GOBIERNO DEL ESTADO DE QUINTANA ROO
 FORMATO EVALUATORIO PROGRAMÁTICO DEL SIPRES FESIPRES-01
 INDICADORES



TRIMESTRE			
2	3	4	

FECHA	06/04/2026
-------	------------

Variable	Calendario Ejecutado												Total
	Enero	Febrero	Marzo	Abril	Mayo	Junio	Julio	Agosto	Septiembre	Octubre	Noviembre	Diciembre	
OTRO	0.000	0.000	0.000	0.000	0.000	0.000	0.000	0.000	0.000	0.000	0.000	0.000	0.000

AVANCES PROGRAMÁTICOS				
Modificado	Trimestral		Acumulado	
	Ejecutado	Nivel de Cumplimiento	Ejecutado	Nivel de Cumplimiento
abs	0.000	%	abs	%
0.000	0.000	0.000	0.000	0.000

RESULTADOS	
Meta Anual Equivalente	Color del Semáforo
0.000	SIN META

C. Axel Rogelio Beltrán Delgado

Arq. Viola María Cardín Ruiz

Arq. Viola María Cardín Ruiz

Jefe de Oficina del Departamento de Información para la Planeación


Directora Operativa del Comité de Planeación para el Desarrollo del Estado

Directora Operativa del Comité de Planeación para el Desarrollo del Estado

Elaboró

Revisó

Autorizó



GOBIERNO DEL ESTADO DE QUINTANA ROO
 FORMATO EVALUATORIO PROGRAMÁTICO DEL SIPRES FESIPRES-01

INDICADORES

TRIMESTRE			
2	3	4	

FECHA	
06/04/2026	

INSTITUCIÓN: 2111108106 - Secretaría de Finanzas y Planeación
 PROGRAMA PRESUPUESTARIO: P011 - Gestión para Resultados
 UNIDAD RESPONSABLE: 1106-2443 - Dirección Operativa del Comité de Planeación para el Desarrollo del Estado
 ACTIVIDAD: F.P.C01.A06 - Participación en los consejos interinstitucionales de apoyo a la planeación del estado

IDENTIFICACIÓN DEL INDICADOR	
Indicador	1106P011C01A06 - Número de Consejos Interinstitucionales Asistidos

VARIABLES	
OTRO	Número de Consejos Interinstitucionales Asistidos
	Unidad de Medida: 372 - Consejo

Línea Base	Año Meta	Meta Programada en el Año	Comportamiento del Indicador hacia la Meta	Tipo de Método	Sematización			
					Rojos		Amarillos	
Año:	2026	3.000	ASCENDENTE	De	Hasta	De	Hasta	
Valor:	3.000	3.000	ASCENDENTE	2.400	2.400	2.700	2.700	
				3.300	3.300	2.700	3.300	

Variable	Calendario Programado												
	Enero	Febrero	Marzo	Abril	Mayo	Junio	Julio	Agosto	Septiembre	Octubre	Noviembre	Diciembre	Total
OTRO	0.000	0.000	0.000	1.000	0.000	0.000	0.000	1.000	0.000	0.000	0.000	1.000	3.000


Variable	Calendario Modificado												
	Enero	Febrero	Marzo	Abril	Mayo	Junio	Julio	Agosto	Septiembre	Octubre	Noviembre	Diciembre	Total
OTRO	0.000	0.000	0.000	1.000	0.000	0.000	0.000	1.000	0.000	0.000	0.000	1.000	3.000

C. Axel Rogelio Beltrán Delgado



Jefe de Oficina del Departamento de Información para la Planeación

Arq. Viola María Cepeda Ruiz




Directora Operativa del Comité de Planeación para el Desarrollo del Estado

Directora Operativa del Comité de Planeación para el Desarrollo del Estado

Elaboró

Revisó

Autorizó



SEFIPRES

TRIMESTRE			
2	3	4	

FECHA
06/04/2026

Variable	Calendario Ejecutado												Total	
	Enero	Febrero	Marzo	Abril	Mayo	Junio	Julio	Agosto	Septiembre	Octubre	Noviembre	Diciembre		
OTRO	0.000	0.000	0.000	0.000	0.000	0.000	0.000	0.000	0.000	0.000	0.000	0.000	0.000	0.000

AVANCES PROGRAMÁTICOS					
Modificado	Trimestral		Acumulado		Nivel de Cumplimiento %
	Ejecutado	Nivel de Cumplimiento %	Ejecutado	Nivel de Cumplimiento %	
abs	0.000	0.000	0.000	0.000	0.000
%	0.000	0.000	0.000	0.000	0.000

RESULTADOS		DESCRIPCIÓN DE RESULTADOS	
Meta Anual Equivalente	0.000	Color del Semáforo	SIN META

[Signature]

C. Axel Rogelio Beltrán Delgado

Jefe de Oficina del Departamento de Información para la Planeación

Elaboró

[Signature]

Arq. Viola María Gardín Ruiz

Directora Operativa del Comité de Planeación para el Desarrollo del Estado

Revisó

[Signature]

Arq. Viola María Gardín Ruiz

Directora Operativa del Comité de Planeación para el Desarrollo del Estado

Autorizó



SISTEMA DE INFORMACIÓN PARA LA PLANEACIÓN

GOBIERNO DEL ESTADO DE QUINTANA ROO
FORMATO EVALUATORIO PROGRAMÁTICO DEL SIPPRES FESIPPRES-01
INDICADORES



TRIMESTRE			
2	3	4	

FECHA	
07/04/2026	

INSTITUCIÓN: 2111106106 - Secretaría de Finanzas y Planeación
PROGRAMA PRESUPUESTARIO: P011 - Gestión para Resultados
UNIDAD RESPONSABLE: 1106-2442 - Dirección de Planeación para la Inversión Pública
ACTIVIDAD: P.P.C01.A07 - Actualización de registro de proyectos de inversión pública productiva de Quintana Roo

IDENTIFICACIÓN DEL INDICADOR	
Indicador	1106P011C01A0701 - Número de actualizaciones del Registro de Inversión Pública de Quintana Roo.

VARIABLES	
OTRO	Número de actualizaciones del Registro de Inversión Pública de Quintana Roo. Unidad de Medida: 7 - Actualización

Línea Base	Año Meta	Meta Programada en el Año	Compartimiento del Indicador hacia la Meta	Tipo de Método	Semestralización						
					Rojón		Amarillo				
					De	Hasta	De	Hasta			
2025	4.000	4.000	ASCENDENTE	OTRO		3.200	3.200	3.600	3.600	4.400	4.400
Valor:	4.000	2026				4.400					

Variable	Calendario Programado													
	Enero	Febrero	Marzo	Abril	Mayo	Junio	Julio	Agosto	Septiembre	Octubre	Noviembre	Diciembre	Total	
OTRO	0.000	0.000	1.000	0.000	0.000	1.000	0.000	0.000	1.000	1.000	0.000	0.000	1.000	4.000

Variable	Calendario Modificado													
	Enero	Febrero	Marzo	Abril	Mayo	Junio	Julio	Agosto	Septiembre	Octubre	Noviembre	Diciembre	Total	
OTRO	0.000	0.000	1.000	0.000	0.000	1.000	0.000	0.000	1.000	1.000	0.000	0.000	1.000	4.000

Argelia Rojas

LIC. ARGELIZ NOEL REYES CANO

SECRETARIO EJECUTIVO

Elaboró

C.P. DIANA MONTERRAT MALDONADO ANTONIO

JEFA DE OFICINA DE INVERSIÓN PARA EL DESARROLLO DE INFRAESTRUCTURA


Revisó



OTRA WAREN BEATRIZ PRANA ALONZO

DIRECTORA DE PLANEACIÓN PARA LA INVERSIÓN PÚBLICA

Autorizó



GOBIERNO DEL ESTADO DE QUINTANA ROO
 FORMATO EVALUATORIO PROGRAMÁTICO DEL SIPPRES FESIPPRES-01
 INDICADORES



TRIMESTRE			
2	3	4	

FECHA	
07/04/2026	

Variable	Calendario Ejecutado												Total	
	Enero	Febrero	Marzo	Abril	Mayo	Junio	Julio	Agosto	Septiembre	Octubre	Noviembre	Diciembre		
OTRO	0.000	0.000	1.000	0.000	0.000	0.000	0.000	0.000	0.000	0.000	0.000	0.000	0.000	1.000

AVANCES PROGRAMÁTICOS					
Modificado	abs	Trimestral		Acumulado	
		Ejecutado	Nivel de Cumplimiento	Ejecutado	Nivel de Cumplimiento
abs	%	abs	%	abs	%
1.000		1.000	100.000	1.000	100.000

RESULTADOS		DESCRIPCIÓN DE RESULTADOS	
Meta Anual Equivalente	4.000	Cólor del Semáforo	
En este trimestre se realizó 1 actualización de registro de Inversión Pública productiva de Quintana Roo en la página oficial de la Secretaría de Finanzas y Planeación, específicamente en el apartado de DEPENDENCIAS, en el micrositio con información de la Subsecretaría de Planeación denominado Sistema de Planeación Estatal, seleccionando la sección de Proyectos de Inversión, cumpliendo con el 100% de la meta programada para este periodo logrando alcanzar una semaforización en rango color Verde. Dicha actualización presenta datos con información relevante a los proyectos de inversión pública del Estado de Quintana Roo para el seguimiento de la obra pública.			

Angelina Reyes

LIC. ARGELIZ NOEL REYES CANO

SECRETARIO EJECUTIVO

Elaboró

[Signature]

C.P. DIANA MONTSERRAT MALDONADO ANTONIO

JEFA DE OFICINA DE INVERSIÓN PARA EL DESARROLLO DE INFRAESTRUCTURA

Revisó

[Signature]
 MTR. KAREN BEATRIZ ARAÑA ALONZO

DIRECTORA DE PLANEACIÓN PARA LA INVERSIÓN PÚBLICA

Autorizó





GOBIERNO DEL ESTADO DE QUINTANA ROO
FORMATO EVALUATORIO PROGRAMÁTICO DEL SIPPRES FESIPPRES-01
INDICADORES

TRIMESTRE			
2	3	4	

FECHA	
07/04/2026	

INSTITUCIÓN: 2111106106 - Secretaría de Finanzas y Planeación
PROGRAMA PRESUPUESTARIO: P011 - Gestión para Resultados
UNIDAD RESPONSABLE: 1106-2442 - Dirección de Planeación para la Inversión Pública
ACTIVIDAD: F.P.C01.A07 - Actualización de registro de proyectos de inversión pública productiva de Quintana Roo

Indicador	IDENTIFICACIÓN DEL INDICADOR	
	1108P011C01A0702 - Número de publicaciones del concentrado de las necesidades de inversión pública de Quintana Roo	

VARIABLES		Unidad de Medida	242 - Publicación
OTRO	Número de publicaciones del concentrado de las necesidades de inversión pública de Quintana Roo		

Línea Base	Año Meta	Meta Programada en el Año	Comportamiento del Indicador hacia la Meta	Tipo de Método	Semifortalecimiento		Total
					De	Hasta	
Año: 2025	0.000	4.000	ASCENDENTE	OTRO			
Valor:		2026					
					De	Hasta	Total
					3.200	3.600	3.600
					4.400		4.400

Variable	Calendario Programado												Total
	Enero	Febrero	Marzo	Abril	Mayo	Junio	Julio	Agosto	Septiembre	Octubre	Noviembre	Diciembre	
OTRO	0.000	0.000	1.000	0.000	0.000	1.000	0.000	0.000	1.000	0.000	0.000	1.000	4.000

Variable	Calendario Modificado												Total
	Enero	Febrero	Marzo	Abril	Mayo	Junio	Julio	Agosto	Septiembre	Octubre	Noviembre	Diciembre	
OTRO	0.000	0.000	1.000	0.000	0.000	1.000	0.000	0.000	1.000	0.000	0.000	1.000	4.000

Angelo Reyes

LIC. ARGELIZ NOEL REYES CANO

SECRETARIO EJECUTIVO

Elaboró

C.P. DIANA MONTSERRAT MALDONADO ANTONIO


JEFA DE OFICINA DE INVERSIÓN PARA EL DESARROLLO DE INFRAESTRUCTURA

Revisó

KAREN
 MTRA. KAREN BEATRIZ ARAVALONZO

DIRECTORA DE PLANEACIÓN PARA LA INVERSIÓN PÚBLICA

Autorizó



GOBIERNO DEL ESTADO DE QUINTANA ROO
 FORMATO EVALUATORIO PROGRAMÁTICO DEL SIPRES FESIPRES-01
 INDICADORES



TRIMESTRE			
2	3	4	

FECHA
07/04/2026

Variable	Calendario Ejecutado												Total	
	Enero	Febrero	Marzo	Abril	Mayo	Junio	Julio	Agosto	Septiembre	Octubre	Noviembre	Diciembre		
OTRO	0.000	0.000	1.000	0.000	0.000	0.000	0.000	0.000	0.000	0.000	0.000	0.000	0.000	1.000

AVANCES PROGRAMÁTICOS							
Modificado	abs	Trimestral		Acumulado		Nivel de Cumplimiento %	
		Ejecutado	Nivel de Cumplimiento %	Ejecutado	Nivel de Cumplimiento %		
1.000	1.000	1.000	100.000	1.000	25.000	25.000	100.000

Meta Anual Equivalente		Color del Semáforo	
4.000			

RESULTADOS

DESCRIPCIÓN DE RESULTADOS

En este trimestre se realizó 1 actualización del concentrado de las necesidades de inversión pública de Quintana Roo en la página oficial de la Secretaría de Finanzas y Planeación, específicamente en el apartado de DEPENDENCIAS, en el micrositio con información de la Subsecretaría de Planeación denominado Sistema de Planeación Estatal, seleccionando la sección de Banco Estatal de Necesidades de Inversión Pública, cumpliendo con el 100% de la meta programada para este período logrando alcanzar una sematización en rango Verde. Dicha publicación del concentrado presenta datos con información del sector, instancia promotora, ámbitos de problemas y objetivos, y su correspondiente ficha descriptiva de necesidades de inversión.

Argelia Reyes

LIC. ARGELIZ NOEL REYES CANO

SECRETARIO EJECUTIVO

Elaboró

[Signature]

C.P. DIANA MONTSERRAT MALDONADO ANTONIO


JEFA DE OFICINA DE INVERSIÓN PARA EL DESARROLLO DE INFRAESTRUCTURA

Revisó

[Signature]
 MTRA. KAREN BEATRIZ ARANA ALONZO

DIRECTORA DE PLANEACIÓN PARA LA INVERSIÓN PÚBLICA

Autorizó



GOBIERNO DEL ESTADO DE QUINTANA ROO
 FORMATO EVALUATORIO PROGRAMÁTICO DEL SIPRES FES/PPRES-01
 INDICADORES

TRIMESTRE			
2	3	4	

FECHA	06/04/2026
-------	------------

INSTITUCIÓN: 2111106106 - Secretaría de Finanzas y Planeación
PROGRAMA PRESUPUESTARIO: PD11 - Gestión para Resultados
UNIDAD RESPONSABLE: 1106-2443 - Dirección Operativa del Comité de Planeación para el Desarrollo del Estado
ACTIVIDAD: F.P.C01.A08 - Capacitaciones a los Sujetos Obligados para la implementación en los documentos rectores en materia de temas transversales



IDENTIFICACIÓN DEL INDICADOR	
Indicador	1106P011C01A08 - Número de Capacitaciones a los Sujetos Obligados para la implementación en los documentos rectores en materia de temas transversales


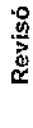

VARIABLES	
OTRO	Número de Capacitaciones a los Sujetos Obligados para la implementación en los documentos rectores en materia de temas transversales
	Unidad de Medida
	81 - Capacitación

Línea Base	Año Meta	Meta Programada en el Año	Comportamiento del Indicador hacia la Meta	Tipo de Método	Sematización					
					Rojo		Amarillo		Verde	
Año:	Valor:	2025	1.000	2025	De	Hasta	De	Hasta	De	Hasta
			ASCENDENTE	OTRO	∞	0.800	0.800	0.900	0.900	1.100
					∞	1.100	∞			

Variable	Calendario Programado												
	Enero	Febrero	Marzo	Abril	Mayo	Junio	Julio	Agosto	Septiembre	Octubre	Noviembre	Diciembre	Total
OTRO	0.000	0.000	0.000	0.000	0.000	1.000	0.000	0.000	0.000	0.000	0.000	0.000	1.000

Variable	Calendario Modificado												
	Enero	Febrero	Marzo	Abril	Mayo	Junio	Julio	Agosto	Septiembre	Octubre	Noviembre	Diciembre	Total
OTRO	0.000	0.000	0.000	0.000	0.000	1.000	0.000	0.000	0.000	0.000	0.000	0.000	1.000

C. Axel Rogelio Baltrán Delgado. 
 Jefe de Oficina del Departamento de Información para la Planeación
 Arq. Viola María Gardín Ruiz 
 Directora Operativa del Comité de Planeación para el Desarrollo del Estado
 Directora Operativa del Comité de Planeación para el Desarrollo del Estado

Elaboró:  Revisó:  Autorizó: 



GOBIERNO DEL ESTADO DE QUINTANA ROO
FORMATO EVALUATORIO PROGRAMÁTICO DEL SIPRES FESIPRES-01
INDICADORES



TRIMESTRE			
2	3	4	

FECHA	06/04/2026
-------	------------

Variable	Calendario Ejecutado												Total	
	Enero	Febrero	Marzo	Abril	Mayo	Junio	Julio	Agosto	Septiembre	Octubre	Noviembre	Diciembre		
OTRO	0.000	0.000	0.000	0.000	0.000	0.000	0.000	0.000	0.000	0.000	0.000	0.000	0.000	0.000

AVANCES PROGRAMÁTICOS					
Modificado	Trimestral		Acumulado		Nivel de Cumplimiento
	Ejecutado	Nivel de Cumplimiento	Ejecutado	Nivel de Cumplimiento	
abs	abs	%	abs	%	%
0.000	0.000	0.000	0.000	0.000	0.000

RESULTADOS		DESCRIPCIÓN DE RESULTADOS	
Meta Anual Equivalente	Color del Semáforo		
0.000	SIN META		

[Signature]

C. Axel Rogelio Beltran Delgado
 Jefe de Oficina del Departamento de Información para la Planeación

[Signature]
 Arq. Viola María Cardín Ruiz
 Directora Operativa del Comité de Planeación para el Desarrollo del Estado

[Signature]
 Arq. Viola María Cardín Ruiz
 Directora Operativa del Comité de Planeación para el Desarrollo del Estado

Elaboró

Revisó

Autorizó





GOBIERNO DEL ESTADO DE QUINTANA ROO
 FORMATO EVALUATORIO PROGRAMÁTICO DEL SIPRES FESIPRES-01
 INDICADORES

TRIMESTRE

2	3	4
---	---	---

FECHA

06/04/2026

Trimestral		Acumulado		Trimestral	
Modificado	Ejecutado	Modificado	Ejecutado	Nivel de Cumplimiento	Denominador
abs	abs	abs	abs	%	%
31,034	33,333	31,034	33,333	107.407	7.407
					Observaciones

La variación corresponde a 2 programas presupuestarios más de los que se programó, que lograron caer en semáforo verde. Es decir se incrementó un 31.034% y con estos 2 adicionales, se logra 33.333%. Se comprando como un escapatorio favorable.

Meta Anual Equivalente		Color del Semáforo		RESULTADOS	
Modificado	Ejecutado	Modificado	Ejecutado	Nivel de Cumplimiento	Denominador
abs	abs	abs	abs	%	%
33,333	33,333	31,034	33,333	107.407	7.407
					Observaciones

El indicador mide a los Ejecutores de Gasto que logran una calificación en rango verde en promedio del total de sus programas presupuestarios evaluados en el proceso de integración programática e integración presupuestal, por lo que denota de las bases establecidas en los Lineamientos de Programación y Presupuestación para el Ejercicio Fiscal 2023. Una vez aplicada la Metodología del Marco Lógico y la Metodología de Cuello por Hebra durante la integración programática y presupuestal, se generan criterios de revisión a través de cálculos de cumplimiento metodológicos, obteniendo una regularización por la programación y otra por la presupuestación por programa presupuestario, y de estos, deriva un promedio general de cada Ejecutor de Gasto. Este indicador no cuenta con línea base debido a que es la primera ocasión en que se unifican los procesos de programación y presupuestación para asignar una calificación integral por Ejecutor de Gasto. En el ejercicio anterior únicamente se midió la programación. Por tal motivo, al tratarse de un indicador de reciente creación, aún no existen datos históricos que permitan establecer una línea base por lo que el primer año reportado será la línea base. Con respecto a la aplicación de los datos que se presentan como programados, y una vez verificados los resultados obtenidos, es posible decir que los Ejecutores de Gasto que logran el rango verde en promedio del total de sus programas presupuestarios fueron 29 de un total de 27, lo cual representa el 33.333% de logro respecto a la meta programada, con un nivel de cumplimiento de 107.407%, obteniendo una semáforización color verde.

L.P. y G.S. María de los Angeles Dominguez Garcia
 Jefe de Departamento de Integración y Seguimiento Programático

Elaboró

Mtro. David Amejue Gloria Dacak
 Jefe de Departamento de Integración Presupuestal

Elaboró

L.E.F. José Estimuel Muñoz Cruz
 Director de Política y Programación Presupuestal

Revisó y Autorizó



GOBIERNO DEL ESTADO DE QUINTANA ROO
 FORMATO EVALUATORIO PROGRAMÁTICO DEL SIPRES FESIPRES-01
 INDICADORES

TRIMESTRE			
2	3	4	

FECHA
08/04/2026

INSTITUCIÓN: 2111106106 - Secretaría de Finanzas y Planeación
PROGRAMA PRESUPUESTARIO: P011 - Gestión para Resultados
UNIDAD RESPONSABLE: 1106-2414 - Dirección de Política y Programación Presupuestal
ACTIVIDAD: F.P.C02.A01 - Publicación de Políticas relativas a la Programación y Presupuestación

Indicador 1106PD11C02A01 - Número de Normalidad Actualizada de programación y presupuestación publicada.
IDENTIFICACIÓN DEL INDICADOR

VARIABLES
 Otro: Número de Normalidad Actualizada de programación y presupuestación publicada. Unidad de Medida: 103 - Documento

Línea Base	Año Base	Meta Programada en el Año	Comportamiento del Indicador hacia la Meta	Tipo de Método	Semifortificación				
					Rojos	Amarillos	Verdes	Total	
Año:	2025	9.000	ASCENDENTE	OTRO	De	Hasta	De	Hasta	
Valor:	9.000	2026				7.200	8.100	8.100	9.900

Variable	Calendario Programado												
	Enero	Febrero	Marzo	Abril	Mayo	Junio	Julio	Agosto	Septiembre	Octubre	Noviembre	Diciembre	Total
OTRO	0.000	0.000	0.000	0.000	0.000	0.000	0.000	0.000	0.000	9.000	0.000	0.000	9.000

Variable	Calendario Modificado												
	Enero	Febrero	Marzo	Abril	Mayo	Junio	Julio	Agosto	Septiembre	Octubre	Noviembre	Diciembre	Total
OTRO	0.000	0.000	0.000	0.000	0.000	0.000	0.000	0.000	0.000	9.000	0.000	0.000	9.000

Lic. Magaly Beatriz Gómez Mejía

Lic. Magaly Beatriz Gómez Mejía

L.E. Ángel Emmanuel Muñoz Cruz

Jefa de Departamento de Análisis de Impactos Presupuestarios

Jefa de Departamento de Análisis de Impactos Presupuestarios

Director de Política y Programación Presupuestal

Elaboró

Revisó

Autorizó



GOBIERNO DEL ESTADO DE QUINTANA ROO
 FORMATO EVALUATORIO PROGRAMÁTICO DEL SIPPRES FESIPPRES-01
 INDICADORES



TRIMESTRE			
2	3	4	

FECHA
08/04/2026

Variable	Calendario Ejecutado												Total	
	Enero	Febrero	Marzo	Abril	Mayo	Junio	Julio	Agosto	Septiembre	Octubre	Noviembre	Diciembre		
OTRO	0.000	0.000	0.000	0.000	0.000	0.000	0.000	0.000	0.000	0.000	0.000	0.000	0.000	0.000

AVANCES PROGRAMÁTICOS						
Modificado	Trimestral		Acumulado		Nivel de Cumplimiento	
	Ejecutado	Nivel de Cumplimiento	Ejecutado	Nivel de Cumplimiento	abs	%
abs	0.000	0.000	0.000	0.000	0.000	0.000
%						

RESULTADOS		DESCRIPCIÓN DE RESULTADOS	
Meta Anual Equivalente	0.000	Color del Semáforo	SIN META


 Lic. Magaly Beatriz Gómez Mejía


Jefa de Departamento de Análisis de Impactos Presupuestarios

Elaboró


 Lic. Magaly Beatriz Gómez Mejía


Jefa de Departamento de Análisis de Impactos Presupuestarios

Revisó


 L.E. Jonathan Manuel Muñoz Cruz

Director de Política y Programación Presupuestal

Autorizó



GOBIERNO DEL ESTADO DE QUINTANA ROO
FORMATO EVALUATORIO PROGRAMÁTICO DEL SIPRES FESIPRES-01
INDICADORES



TRIMESTRE			
2	3	4	

FECHA	
08/04/2026	

INSTITUCIÓN: 2111106106 - Secretaría de Finanzas y Planeación
PROGRAMA PRESUPUESTARIO: P011 - Gestión para Resultados
UNIDAD RESPONSABLE: 1106-2414 - Dirección de Política y Programación Presupuestal
ACTIVIDAD: F.P.C02.A02 - Capacitación a enlaces oficiales y operativos de los Ejecutores de Gasto

IDENTIFICACIÓN DEL INDICADOR	
Indicador	1106P011C02A02 - Número de enlaces programáticos oficiales y operativos de los Ejecutores de Gasto que participan en las capacitaciones para el proceso de programación.

VARIABLES	
OTRO	Número de enlaces programáticos oficiales y operativos de los Ejecutores de Gasto que participan en las capacitaciones para el proceso de programación. Unidad de Medida: 370 - Enlace

METAS		Semaforización							
Línea Base	Año Meta	Comportamiento del Indicador hacia la Meta		Rojo		Amarillo		Verde	
Año:	2025	De	Hasta	De	Hasta	De	Hasta	De	Hasta
Valor:	132.000	2026	132.000	ASCENDENTE	∞	105.600	105.600	118.800	145.200
						145.200			

Variable	Calendario Programado												
	Enero	Febrero	Marzo	Abril	Mayo	Junio	Julio	Agosto	Septiembre	Octubre	Noviembre	Diciembre	Total
OTRO	0.000	0.000	132.000	0.000	0.000	0.000	0.000	0.000	0.000	0.000	0.000	0.000	132.000

Variable	Calendario Modificado												
	Enero	Febrero	Marzo	Abril	Mayo	Junio	Julio	Agosto	Septiembre	Octubre	Noviembre	Diciembre	Total
OTRO	0.000	0.000	132.000	0.000	0.000	0.000	0.000	0.000	0.000	0.000	0.000	0.000	132.000

LP y G. S. María de los Angeles Dominguez Garcia

L.E.F. José Emmanuel Muñoz Cruz

L.E.F. José Emmanuel Muñoz Cruz

Jefa de Departamento de Integración y Seguimiento Programático

Director de Política y Programación Presupuestal

Director de Política y Programación Presupuestal

Elaboró

Revisó

Autorizó



GOBIERNO DEL ESTADO DE QUINTANA ROO
 FORMATO EVALUATORIO PROGRAMÁTICO DEL SIPRES FESIPRES-01
 INDICADORES



TRIMESTRE			
2	3	4	

FECHA	
08/04/2026	

Variable	Calendario Ejecutado												Total	
	Enero	Febrero	Marzo	Abril	Mayo	Junio	Julio	Agosto	Septiembre	Octubre	Noviembre	Diciembre		
OTRO	0.000	0.000	139.000	0.000	0.000	0.000	0.000	0.000	0.000	0.000	0.000	0.000	0.000	139.000

AVANCES PROGRAMÁTICOS				
Modificador	Trimestral		Acumulado	
	Ejecutado	Nivel de Cumplimiento	Ejecutado	Nivel de Cumplimiento
abs	abs	%	abs	%
132.000	139.000	105.303	132.000	105.303

Meta Anual Equivalente		Color del Semáforo	
abs	%	abs	%
132.000	100.000	139.000	105.303

RESULTADOS

DESCRIPCIÓN DE RESULTADOS

Durante las capacitaciones, se realizó un registro de asistencia y evidencia fotográfica, en donde consta la participación de los enlaces programáticos y presupuestales oficiales y operativos de los Ejecutores de Gasto. Por lo anterior, y a efecto de informar sobre los resultados de la capacitación mencionada y una vez verificados los datos registrados para este proceso, es posible reportar que de los 132 Ejecutores de Gasto programados, son 139 los que asistieron a ambas sesiones de la capacitación de manera presencial, siendo así, que se ha alcanzado el 105.303% de cumplimiento respecto a la meta programada, obteniendo una sematización color verde.

L.P. y G.S. María de los Angeles Dominguez Garcia

Jefa de Departamento de Integración y Seguimiento Programático

L.E. Flores Emmanuel Muñoz Cruz

Director de Política y Programación Presupuestal


José Emmanuel Muñoz Cruz

Director de Política y Programación Presupuestal

Elaboró

Revisó

Autorizó



SEBIPLAN

**GOBIERNO DEL ESTADO DE QUINTANA ROO
FORMATO EVALUATORIO PROGRAMÁTICO DEL SIPPRES FESIPPPRES-01
INDICADORES**

FECHA			
2	3	4	
06/04/2026			

TRIMESTRE	2	3	4
-----------	---	---	---

INDICADOR: 1106P011C02A04 - Número de Programas presupuestarios revisados que cuentan con cualificación en su programación y presupuestación
INDICADOR: 238 - Programa presupuestario

INDICADOR: 1106P011C02A04 - Número de Programas presupuestarios revisados que cuentan con cualificación en su programación y presupuestación
INDICADOR: 238 - Programa presupuestario

INDICADOR: 1106P011C02A04 - Número de Programas presupuestarios revisados que cuentan con cualificación en su programación y presupuestación
INDICADOR: 238 - Programa presupuestario

Línea Base		Año Meta		Meta Programada en el Año		Comportamiento del Indicador hacia la Meta		Tipo de Método		Rango		Valor	
		2025		2026		ASCENDENTE		OTRO		De		Hasta	
		0.000		196.000						156.000		175.500	
										214.500			

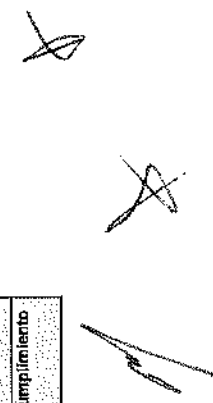
Variable	Sematización												Total													
	Enero		Febrero		Marzo		Abril		Mayo		Junio			Julio		Agosto		Septiembre		Octubre		Noviembre		Diciembre		
OTRO	0.000		0.000		80.000		0.000		0.000		0.000		0.000		0.000		0.000		0.000		0.000		0.000		80.000	

Variable	Calendario Programado												Total													
	Enero		Febrero		Marzo		Abril		Mayo		Junio			Julio		Agosto		Septiembre		Octubre		Noviembre		Diciembre		
OTRO	0.000		0.000		196.000		0.000		0.000		0.000		0.000		0.000		0.000		0.000		0.000		0.000		196.000	

Variable	Calendario Modificado												Total													
	Enero		Febrero		Marzo		Abril		Mayo		Junio			Julio		Agosto		Septiembre		Octubre		Noviembre		Diciembre		
OTRO	0.000		0.000		196.000		0.000		0.000		0.000		0.000		0.000		0.000		0.000		0.000		0.000		196.000	

Variable	Calendario Ejecutado												Total													
	Enero		Febrero		Marzo		Abril		Mayo		Junio			Julio		Agosto		Septiembre		Octubre		Noviembre		Diciembre		
OTRO	0.000		0.000		196.000		0.000		0.000		0.000		0.000		0.000		0.000		0.000		0.000		0.000		196.000	

Variable	AVANCES PROGRAMÁTICOS												Total													
	Ejecutado		Modificado		Ejecutado		Modificado		Ejecutado		Modificado			Ejecutado		Modificado										
OTRO	0.000		0.000		196.000		0.000		0.000		0.000		0.000		0.000		0.000		0.000		0.000		0.000		196.000	




FORMATO EVALUATORIO PROGRAMÁTICO DEL SIPPRES FESIPPRES-01
INDICADORES

TRIMESTRE			
2	3	4	

FECHA
06/04/2028

abs	abs	abs	abs	abs	abs	%	%	%	%
195,000	195,000	195,000	195,000	100,000	195,000	100.000	100.000	100.000	100.000

Meta Anual Equivalente		Color del Semáforo	DESCRIPCIÓN DE RESULTADOS
195,000	195,000	VERDE	El indicador permite conocer el número de Programas Presupuestarios evaluados en el proceso de integración programática y presupuestal, proceso basado en lo estipulado en los Lineamientos de Programación y Presupuestación para el Ejercicio Fiscal 2026. Una vez aplicada la Metodología del Marco Lógico y la Metodología de Costo por Meta durante la integración programática y presupuestal, se generan criterios de revisión a través de debates de cumplimiento metodológico, obteniendo una ponderación por la programación y otra por la presupuestación por programa presupuestario de cada Ejecutor de Costo. Con respecto a la explicación de los datos que se presentan como programados, y una vez verificados los resultados obtenidos, es posible decir que se evaluaron un total de 195 programáticas presupuestarias de 86 Ejecutores de Costo, lo cual representa el 100% de logro respecto a la meta programada, con un nivel de cumplimiento del 100%, obteniendo una sematización color verde.




L.P. y G.S. María de los Angeles Domínguez García

Jefe de Departamento de Integración y Seguimiento Programático
Elaboró



Mtro. David Antonio Gloria Dacak

Jefe de Departamento de Integración Presupuestal
Elaboró



L.E.F. José Emmanuel Muñoz Cruz

Director de Política y Programación Presupuestal
Revisó y Autorizó

GOBIERNO DEL ESTADO DE QUINTANA ROO
FORMATO EVALUATORIO PROGRAMÁTICO DEL SIPPRES FESIPPRES-01
INDICADORES



TRIMESTRE			
2	3	4	

FECHA	
08/04/2026	

INSTITUCIÓN: 2111106106 - Secretaría de Finanzas y Planeación
PROGRAMA PRESUPUESTARIO: P011 - Gestión para Resultados
UNIDAD RESPONSABLE: 1106-2413 - Dirección de Control Presupuestal
COMPONENTE: F.P.C03 - Coordinación a los Ejecutores de Gasto en los procesos del Control presupuestal realizada.

IDENTIFICACIÓN DEL INDICADOR	
Indicador	1106P011C0301 - Porcentaje de Ejecutores de Gasto que cumplen con los procesos de control presupuestal para el Devengo de su presupuesto para gasto operativo.

VARIABLES	
NUMERADOR	Porcentaje de Ejecutores de Gasto que cumplen con los procesos de control presupuestal para el Devengo de su presupuesto para gasto operativo.
DENOMINADOR	Porcentaje Total de Ejecutores del Gasto
Unidad de Medida del Numerador	344 - Ejecutor del Gasto
Unidad de Medida del Denominador	344 - Ejecutor del Gasto

SEMAFORIZACIÓN	
Línea Base	Amarillo
Año: 2025	De 80.000 Hasta 90.000
Valor: 100.000	De 80.000 Hasta 90.000
	De 110.000 Hasta 110.000

Variable	Calendario Programado												
	Enero	Febrero	Marzo	Abril	Mayo	Junio	Julio	Agosto	Septiembre	Octubre	Noviembre	Diciembre	Total
NUMERADOR	0.000	0.000	100.000	0.000	0.000	90.000	0.000	0.000	90.000	0.000	0.000	90.000	92.703
DENOMINADOR	1.000	1.000	100.000	1.000	1.000	90.000	1.000	1.000	90.000	1.000	1.000	90.000	92.703

[Signature]
Lic. Carlos Amerto Rodriguez Priego
 DIRECTOR DE CONTROL PRESUPUESTAL

[Signature]
Lic. Sydi Aracely Dorantes Ávila
 Jefa de Departamento

[Signature]
Lic. Joel Rogelio Salazar Alonzo
 ANALISTA PROFESIONAL

Elaboró *[Signature]* **Revisó** *[Signature]* **Autorizó** *[Signature]*



GOBIERNO DEL ESTADO DE QUINTANA ROO
 FORMATO EVALUATORIO PROGRAMÁTICO DEL SIPRES FESIPRES-01
 INDICADORES



TRIMESTRE			
2	3	4	

FECHA
08/04/2026

Variable	Calendario Modificado												Total
	Enero	Febrero	Marzo	Abril	Mayo	Junio	Julio	Agosto	Septiembre	Octubre	Noviembre	Diciembre	
NUMERADOR	0.000	0.000	100.000	0.000	0.000	90.000	0.000	0.000	90.000	0.000	0.000	90.000	92.703
DENOMINADOR	1.000	1.000	100.000	1.000	1.000	90.000	1.000	1.000	90.000	1.000	1.000	90.000	92.703

Variable	Calendario Ejecutado												Total
	Enero	Febrero	Marzo	Abril	Mayo	Junio	Julio	Agosto	Septiembre	Octubre	Noviembre	Diciembre	
NUMERADOR	0.000	0.000	100.000	0.000	0.000	0.000	0.000	0.000	0.000	0.000	0.000	0.000	100.000
DENOMINADOR	1.000	1.000	100.000	1.000	1.000	1.000	1.000	1.000	1.000	1.000	1.000	1.000	100.000

AVANCES PROGRAMÁTICOS										VARIACIÓN	
Modificado	abs	%	Ejecutado		Modificado		Nivel de Cumplimiento		Numerador	Denominador	
			abs	%	abs	%	abs	%			
100.000	100.000	100.000	100.000	100.000	100.000	100.000	100.000	100.000	0.000	0.000	
Observaciones											
SIN OBSERVACIONES											

RESULTADOS		DESCRIPCIÓN DE RESULTADOS	
Meta Anual Equivalente	100.000	Color del Semáforo	VERDE
El medio de verificación que lleva por nombre Informe trimestral de Ejecutores de Gasto que cumple con los procesos de control presupuestal para el Devengo de su presupuesto para gasto operativo (Corte al Primer Trimestre 2026), permite conocer el ejercicio del gasto operativo de los ejecutores de gasto, promoviendo que devenguen de manera oportuna y conforme a la programación establecida. A través del control presupuestal, se busca optimizar el uso de los recursos públicos y fomentar el cumplimiento de metas institucionales dentro del marco normativo aplicable. Al cierre del primer trimestre del 2026 se alcanzó una meta en la Eficiencia Presupuestal del 100% respecto a la meta programada, logrando una sematización de color verde, lo que refleja disciplina financiera, control eficiente del gasto y adecuada planeación institucional estratégica.			

[Signature]
 Lic. Leydi Aracely Dorantes Ávila
 Jefa de Departamento


[Signature]
 Lic. CARLOS ALEJANDRO RODRIGUEZ PRIEGO
 DIRECTOR DE CONTROL PRESUPUESTAL

Lic. Joel Rogelio Salazar Alonzo
 ANALISTA PROFESIONAL

Elaboró

Revisó

Autorizó



SERPLAN

GOBIERNO DEL ESTADO DE QUINTANA ROO
 FORMATO EVALUATORIO PROGRAMÁTICO DEL SIPRES FESIPRES-01

INDICADORES

TRIMESTRE			
2	3	4	

FECHA
08/04/2026


INSTITUCIÓN: 2111106106 - Secretaría de Finanzas y Planeación
 PROGRAMA PRESUPUESTARIO: P011 - Gestión para Resultados
 UNIDAD RESPONSABLE: 1106-2447 - Dirección de Control Presupuestal de los Servicios Personales.
 COMPONENTE: F.P.003 - Coordinación a los Ejecutores de Gasto en los procesos del Control presupuestal realizada.


IDENTIFICACIÓN DEL INDICADOR	
Indicador:	1106P011C0302 - Porcentaje de incidencias de los Ejecutores de Gasto solventadas durante el proceso del devengo de su presupuesto de los Servicios Personales.


VARIABLES	
NUMERADOR	porcentaje de incidencias solventadas de los Ejecutores del Gasto durante el proceso del Devengo de su presupuesto de los Servicios Personales en el trimestre
DENOMINADOR	porcentaje total de incidencias observadas a los Ejecutores del Gasto durante el proceso del Devengo de su presupuesto de los Servicios Personales en el trimestre

METAS		Semafortización	
Línea Base	Año Meta	Foto	Amarrillo
Año: 2025	2026	De	Hasta
0.000	90.000	72.000	81.000
Valor:	2026	72.000	81.000
		99.000	**


Variable	Calendario Programado												
	Enero	Febrero	Marzo	Abril	Mayo	Junio	Julio	Agosto	Septiembre	Octubre	Noviembre	Diciembre	Total
NUMERADOR	0.000	0.000	90.000	0.000	0.000	90.000	0.000	0.000	90.000	0.000	0.000	90.000	360.000
DENOMINADOR	1.000	1.000	100.000	1.000	1.000	100.000	1.000	1.000	100.000	1.000	1.000	100.000	400.000


 LIC. OSCAR MIRAM SANTOS LIZARRAGA
 JEFE DE DEPARTAMENTO DE CONTROL DE SERVICIOS PERSONALES DEL SECTOR CENTRAL


 LIC. OSCAR MIRAM SANTOS LIZARRAGA
 JEFE DE DEPARTAMENTO DE CONTROL DE SERVICIOS PERSONALES DEL SECTOR CENTRAL


 MTRA. MARGARITA SALGADO
 DIRECTORA DE CONTROL PRESUPUESTAL DE LOS SERVICIOS PERSONALES

Elaboró Revisó Autorizó



GOBIERNO DEL ESTADO DE QUINTANA ROO

FORMATO EVALUATORIO PROGRAMÁTICO DEL SIPPRES FESIPPRES-01

INDICADORES

TRIMESTRE			
2	3	4	

FECHA	08/04/2026
-------	------------

Variable	Calendario Modificado												Total
	Enero	Febrero	Marzo	Abril	Mayo	Junio	Julio	Agosto	Septiembre	Octubre	Noviembre	Diciembre	
NUMERADOR	0.000	0.000	90.000	0.000	0.000	90.000	0.000	0.000	90.000	0.000	0.000	90.000	360.000
DENOMINADOR	1.000	1.000	100.000	1.000	1.000	100.000	1.000	1.000	100.000	1.000	1.000	100.000	400.000


Variable	Calendario Ejecutado												Total
	Enero	Febrero	Marzo	Abril	Mayo	Junio	Julio	Agosto	Septiembre	Octubre	Noviembre	Diciembre	
NUMERADOR	0.000	0.000	100.000	0.000	0.000	0.000	0.000	0.000	0.000	0.000	0.000	0.000	100.000
DENOMINADOR	1.000	1.000	100.000	1.000	1.000	1.000	1.000	1.000	1.000	1.000	1.000	1.000	100.000

AVANCES PROGRAMÁTICOS										VARIACIÓN	
Modificado	abs	Trimestral		Acumulado		Ejecutado		Nivel de Cumplimiento		Trimestral	
		Ejecutado	Nivel de Cumplimiento	Modificado	%	abs	%	%	%	Observaciones	
90.000	100.000	100.000	111.111	90.000	100.000	100.000	111.111	111.111	111.111	11.111	0.000
La variación corresponde a que la cantidad de incidencias presentadas durante el periodo fue mayor que las estimaciones, debido a que los ejecutores del gasto, incurrieron en un mayor número de inconsistencias.											

RESULTADOS		DESCRIPCIÓN DE RESULTADOS	
Meta Actual Equivalente	100.000	Color del Semáforo	AMARILLO
El indicador permite conocer el porcentaje de incidencias solventadas para los servicios personales durante el trimestre para la ejecución del presupuesto de los ejecutores del gasto. Al respecto se informan 71 incidencias solventadas para los servicios personales que corresponden a un 100% de las 71 incidencias presentadas para los servicios personales, lo que significa un resultado de 111.111 % de cumplimiento sobre la meta programada para este indicador. La variación corresponde a que la cantidad de incidencias presentadas durante el periodo fue mayor que las estimaciones, debido a que los ejecutores del gasto, incurrieron en un mayor número de inconsistencias.			

LIC. OSCAR HIRAM SANTOS LIZARRAGA
 LIC. OSCAR HIRAM SANTOS LIZARRAGA
 MTRA. MARGARITA SALA HIDALGO
 JEFE DE DEPARTAMENTO DE CONTROL DE SERVICIOS PERSONALES DEL SECTOR CENTRAL
 DIRECTORA DE CONTROL PRESUPUESTAL DE LOS SERVICIOS PERSONALES

Elaboró Revisó
 Autorizó





**GOBIERNO DEL ESTADO DE QUINTANA ROO
FORMATO EVALUATORIO PROGRAMÁTICO DEL SIPRES FESIPRES-01
INDICADORES**

TRIMESTRE			
2	3	4	

FECHA
15/04/2026

INSTITUCIÓN: 2111108106 - Secretaría de Finanzas y Planeación
PROGRAMA PRESUPUESTARIO: P011 - Gestión para Resultados
UNIDAD RESPONSABLE: 1108-2440 - Dirección de Control y Seguimiento de Inversión Pública
COMPONENTE: F.P.C03 - Coordinación a los Ejecutores de Gasto en los procesos del Control presupuestal realizada.

IDENTIFICACIÓN DEL INDICADOR

Indicador	1106P011C0303 - Porcentaje de proyectos de obra pública devengados
-----------	--

VARIABLES

NUMERADOR	Número de proyectos de obra pública devengados	Unidad de Medida del Numerador	241 - Proyecto
DENOMINADOR	Número total de proyectos de obra pública comprometidos	Unidad de Medida del Denominador	241 - Proyecto

METAS

Año	Valor	Año Meta	Meta Programada en el Año	Comportamiento del indicador hacia la meta	Tipo de Método	Porcentaje		Rango		Unidad
						ASCENDENTE	PORCENTAJE	De	Hasta	
2025	100.000	2026	100.000	ASCENDENTE			80.000	80.000	90.000	110.000
							110.000	110.000		

Calendario Programado

Variable	Calendario Programado												Total	
	Enero	Febrero	Marzo	Abril	Mayo	Junio	Julio	Agosto	Septiembre	Octubre	Noviembre	Diciembre		
NUMERADOR	0.000	0.000	0.000	0.000	0.000	80.000	0.000	0.000	0.000	0.000	0.000	0.000	177.000	257.000
DENOMINADOR	1.000	1.000	1.000	1.000	1.000	257.000	1.000	1.000	1.000	1.000	1.000	1.000	257.000	257.000

Helena Reyes Perez
L.C. MITZY HELENA REYES PEREZ

Jose Luis Chab Chan
LIC. JOSE LUIS CHAB CHAN

Mitzy Helena Reyes Perez
MITZY BEGGY ELIZABETH UC MAY

Jefe de Departamento de Seguimiento al Gasto Federalizado

Directora de Control y Seguimiento de Inversión Pública

Supervisora

Elaboró

Revisó

Autorizó



GOBIERNO DEL ESTADO DE QUINTANA ROO
 FORMATO EVALUATORIO PROGRAMÁTICO DEL SIPRES FESIPRES-01
 INDICADORES



TRIMESTRE			
2	3	4	

FECHA	
15/04/2026	

Variable	Calendario Modificado												Total
	Enero	Febrero	Marzo	Abril	Mayo	Junio	Julio	Agosto	Septiembre	Octubre	Noviembre	Diciembre	
NUMERADOR	0.000	0.000	0.000	0.000	0.000	80.000	0.000	0.000	0.000	0.000	0.000	177.000	257.000
DENOMINADOR	1.000	1.000	1.000	1.000	1.000	257.000	1.000	1.000	1.000	1.000	1.000	257.000	257.000

Variable	Calendario Ejecutado												Total
	Enero	Febrero	Marzo	Abril	Mayo	Junio	Julio	Agosto	Septiembre	Octubre	Noviembre	Diciembre	
NUMERADOR	0.000	0.000	0.000	0.000	0.000	0.000	0.000	0.000	0.000	0.000	0.000	0.000	0.000
DENOMINADOR	0.000	0.000	0.000	0.000	0.000	0.000	0.000	0.000	0.000	0.000	0.000	0.000	0.000

AVANCES PROGRAMÁTICOS									
Variable	Acumulado					Trimestral			
	Ejecutado	Modificado	Ejecutado	Nivel de Cumplimiento	Denominador	Nivel de Cumplimiento	Denominador	Nivel de Cumplimiento	Denominador
abs	0.000	0.000	0.000	0.000	0.000	0.000	0.000	0.000	0.000
%	0.000	0.000	0.000	0.000	0.000	0.000	0.000	0.000	0.000
Observaciones									

RESULTADOS	
Méts. Anual Equivalente	Color del Semáforo
0.000	SIN META

[Signature]
 LIC. MITZY HELENA REYES PEREZ

Supervisora

Elaboró

[Signature]
 LIC. JOSE LUIS CHAB CHAN

Jefe de Departamento de Seguimiento al Gasto Federalizado

Revisó

Autorizó

[Signature]
 MIRA DELGY ELIZABETH UC MAY

Directora de Control y Seguimiento de Inversión Pública





GOBIERNO DEL ESTADO DE QUINTANA ROO
FORMATO EVALUATORIO PROGRAMÁTICO DEL SIPPRES FESIPPRES-01
INDICADORES

TRIMESTRE			
2	3	4	

FECHA	
08/04/2026	

INSTITUCIÓN: 2111106106 - Secretaría de Finanzas y Planeación
PROGRAMA PRESUPUESTARIO: P011 - Gestión para Resultados
UNIDAD RESPONSABLE: 1106-2413 - Dirección de Control Presupuestal
ACTIVIDAD: F.P.C03.A02 - Asistencia Técnica Brindada para el ejercicio y control presupuestal con base en el marco normativo vigente

Indicador	1106P011C03A0201 - Número asistencias técnicas brindadas en temas de ejercicio y control presupuestal con base en la normatividad aplicable para el gasto operativo	
------------------	---	--

VARIABLES		Unidad de Medida	
OTRO	Número asistencias técnicas brindadas en temas de ejercicio y control presupuestal con base en la normatividad aplicable para el gasto operativo	40 - Asistencia	

Línea Base	Año Meta	Meta Programada en el Año	Comportamiento del Indicador hacia la Meta	Tipo de Método	Sematización					
					Rojo		Amarillo		Verde	
Año:	2025	2026	ASCENDENTE	OTRO	De	Hasta	De	Hasta	De	Hasta
Valor:	0.000	300.000	ASCENDENTE	OTRO	∞	240.000	∞	270.000	270.000	330.000

Variable	Calendario Programado												
	Enero	Febrero	Marzo	Abril	Mayo	Junio	Julio	Agosto	Septiembre	Octubre	Noviembre	Diciembre	Total
OTRO	0.000	0.000	300.000	0.000	0.000	300.000	0.000	0.000	300.000	0.000	0.000	300.000	300.000

Variable	Calendario Modificado												
	Enero	Febrero	Marzo	Abril	Mayo	Junio	Julio	Agosto	Septiembre	Octubre	Noviembre	Diciembre	Total
OTRO	0.000	0.000	300.000	0.000	0.000	300.000	0.000	0.000	300.000	0.000	0.000	300.000	300.000

[Signature]
 Lic. José Rogelio Salazar Ajonzo

[Signature]
 Lic. Leidy Anacely Dorantes Ávila
 Jefa de Departamento

[Signature]
 L.C. CARLOS ALBERTO RODRIGUEZ PRIEGO
 DIRECTOR DE CONTROL PRESUPUESTAL

ANALISTA PROFESIONAL

Elaboró

Revisó

Autorizó



GOBIERNO DEL ESTADO DE QUINTANA ROO
 FORMATO EVALUATORIO PROGRAMÁTICO DEL SIPRES FESIPRES-01
 INDICADORES



TRIMESTRE			
2	3	4	

FECHA	06/04/2026
-------	------------

Variable	Calendario Ejecutado												Total	
	Enero	Febrero	Marzo	Abril	Mayo	Junio	Julio	Agosto	Septiembre	Octubre	Noviembre	Diciembre		
OTRO	0.000	0.000	300.000	0.000	0.000	0.000	0.000	0.000	0.000	0.000	0.000	0.000	0.000	300.000

AVANCES PROGRAMÁTICOS				
Modificado	Trimestral		Acumulado	
	Ejecutado	Nivel de Cumplimiento	Ejecutado	Nivel de Cumplimiento
abs	abs	%	abs	%
300.000	300.000	100.000	300.000	100.000

Meta Anual Equivalente	Color del Semáforo	DESCRIPCIÓN DE RESULTADOS
300.000	VERDE	El presente indicador permite medir el nivel de participación de las asistencias impartidas sobre el ejercicio y control presupuestal, con base en la normatividad aplicable al gasto operativo, constituyéndose como un instrumento fundamental para evaluar el alcance de las acciones de capacitación y acompañamiento institucional. Su objetivo es fortalecer las capacidades técnicas del personal responsable, fomentar el cumplimiento normativo y mejorar la eficiencia en la aplicación de los recursos públicos, contribuyendo a una gestión más ordenada, transparente y orientada a resultados. Asimismo, este indicador permite identificar áreas de oportunidad en la comprensión de los procesos presupuestarios, impulsar la mejora continua en la toma de decisiones y garantizar una correcta ejecución del gasto conforme a los lineamientos establecidos. Al cierre del Primer trimestre del 2026 se obtuvo 206 atenciones técnicas en medios electrónicos (correo electrónico y teléfono celular) y 84 de manera presencial, logrando un porcentaje del 100% respecto a la meta programada, alcanzando una semaforización de color verde.

[Signature]

Lic. Joel Rapello Salazar Alonzo
 ANALISTA PROFESIONAL

Elaboró

[Signature]
 Lic. Yvdi Arabaly Dórtantes Ávila
 Jefa de Departamento

Revisó

[Signature]
 L.C. CARLOS ALBERTO RODRIGUEZ PRIEGO
 DIRECTOR DE CONTROL PRESUPUESTAL

Autorizó



GOBIERNO DEL ESTADO DE QUINTANA ROO
FORMATO EVALUATORIO PROGRAMÁTICO DEL SIPRES FESIPRES-01
INDICADORES

TRIMESTRE			
2	3	4	

FECHA
08/04/2026

INSTITUCIÓN: 2111106106 - Secretaría de Finanzas y Planeación
 PROGRAMA PRESUPUESTARIO: P011 - Gestión para Resultados
 UNIDAD RESPONSABLE: 1106-2447 - Dirección de Control Presupuestal de los Servicios Personales.
 ACTIVIDAD: F.P.C03-A02 - Asistencia Técnica Brindada para el ejercicio y control presupuestal con base en el marco normativo vigente

IDENTIFICACIÓN DEL INDICADOR	
Indicador	1106P011C03A0202 - Número asistencias técnicas realizadas a los Ejecutores de Gasto en temas de ejercicio y control presupuestal con base en la normatividad de los servicios personales.

VARIABLES	
OTRO	Número de asistencias técnicas realizadas a los Ejecutores de Gasto para el ejercicio y control presupuestal con base en el marco normativo vigente
	Unidad de Medida: 40 - Asistencia

METAS		Sematización				
Línea Base	Año Meta	Meta Programada en el Año	Comportamiento del Indicador hacia la Meta	Tipo de Método	De	Hasta
2025	0.000	240.000	ASCENDENTE	OTRO	192.000	216.000
Valor:					264.000	264.000

Variable	Calendario Programado												Total	
	Enero	Febrero	Marzo	Abril	Mayo	Junio	Julio	Agosto	Septiembre	Octubre	Noviembre	Diciembre		
OTRO	20.000	20.000	20.000	20.000	20.000	20.000	20.000	20.000	20.000	20.000	20.000	20.000	20.000	240.000

Variable	Calendario Modificado												Total	
	Enero	Febrero	Marzo	Abril	Mayo	Junio	Julio	Agosto	Septiembre	Octubre	Noviembre	Diciembre		
OTRO	20.000	20.000	20.000	20.000	20.000	20.000	20.000	20.000	20.000	20.000	20.000	20.000	20.000	240.000

LIC. OSCAR IBARRAM SANTOS LIZARRAGA

LIC. OSCAR IBARRAM SANTOS LIZARRAGA

MTRA. MARGARITA SALAS RICALGO

JEFE DE DEPARTAMENTO DE CONTROL DE SERVICIOS PERSONALES DEL SECTOR CENTRAL

JEFE DE DEPARTAMENTO DE CONTROL DE SERVICIOS PERSONALES DEL SECTOR CENTRAL

DIRECTORA DE CONTROL PRESUPUESTAL DE LOS SERVICIOS PERSONALES

Elaboró

Revisó

Autorizó



GOBIERNO DEL ESTADO DE QUINTANA ROO
FORMATO EVALUATORIO PROGRAMÁTICO DEL SIPRES FESIPRES-01
INDICADORES



TRIMESTRE			
2	3	4	

FECHA
08/04/2026

Variable	Calendario Ejecutado												Total	
	Enero	Febrero	Marzo	Abril	Mayo	Junio	Julio	Agosto	Septiembre	Octubre	Noviembre	Diciembre		
OTRO	36.000	40.000	58.000	0.000	0.000	0.000	0.000	0.000	0.000	0.000	0.000	0.000	0.000	134.000

AVANCES PROGRAMÁTICOS					
Modificado	Trimestral		Acumulado		Nivel de Cumplimiento
	Ejecutado	Nivel de Cumplimiento	Modificado	Ejecutado	
abs	134.000	%	abs	abs	%
60.000	223.333		60.000	134.000	223.333

RESULTADOS		DESCRIPCIÓN DE RESULTADOS
Meta Anual Equivalente	Color del Semáforo	El indicador permite conocer el porcentaje de asistencias técnicas realizadas para los servicios personales durante el trimestre, para el ejercicio y control del presupuesto de los ejecutores del gasto. Al respecto se informan 134 asistencias técnicas para los servicios personales abordando temas de suificencias, modificaciones y estructuras, en el ámbito presupuestal, lo que significa un nivel de cumplimiento de 223.333 % sobre la meta programada para este indicador. La variación correspondiente a que la cantidad de asistencias técnicas presentadas durante el periodo fue mayor que las programadas, debido a que los ejecutores del gasto requirieron un mayor número de asistencias. Logrando una semforización en amarillo
536.000	AMARILLO	

[Signature]
 LIC. OSCAR HIRAM SANTOS LIZARRAGA

JEFE DE DEPARTAMENTO DE CONTROL DE SERVICIOS PERSONALES DEL SECTOR CENTRAL

Elaboró

[Signature]
 LIC. OSCAR HIRAM SANTOS LIZARRAGA


JEFE DE DEPARTAMENTO DE CONTROL DE SERVICIOS PERSONALES DEL SECTOR CENTRAL

Revisó

[Signature]
 MTRA. MARIBARRITA SUELA HIDALGO

DIRECTORA DE CONTROL PRESUPUESTAL DE LOS SERVICIOS PERSONALES

Autorizó





GOBIERNO DEL ESTADO DE QUINTANA ROO
FORMATO EVALUATORIO PROGRAMÁTICO DEL SIPRES FESIPRES-01
INDICADORES

TRIMESTRE			
2	3	4	

FECHA
15/04/2026

INSTITUCIÓN: 2111105106 - Secretaría de Finanzas y Planeación
PROGRAMA PRESUPUESTARIO: P011 - Gestión para Resultados
UNIDAD RESPONSABLE: 1106-2440 - Dirección de Control y Seguimiento de Inversión Pública
ACTIVIDAD: F.P.C03.A02 - Asistencia Técnica Brindada para el ejercicio y control presupuestal con base en el marco normativo vigente

IDENTIFICACIÓN DEL INDICADOR
 Indicador: 1106PO11C03A0203 - Número de asistencias técnicas realizadas a los Ejecutores de Gasto en el proceso de aprobación, modificación, compromiso y devengo de obra pública.

VARIABLES	
OTRO	Número de asistencia técnica realizada a los ejecutores de gasto para la probación, modificación, compromiso y devengo de Obra Pública
	40 - Asistenda

Línea Base	Año	Año Meta	Meta Programada en el Año	Comportamiento del Indicador hasta la Meta	Tipo de Método	Sumatorización			
						De	Hasta	De	Hasta
	2026	0.000	79.000	ASCENDENTE	OTRO				
Valor:								62.400	70.200
								85.800	85.800

Variable	Calendario Programado												
	Enero	Febrero	Marzo	Abril	Mayo	Junio	Julio	Agosto	Septiembre	Octubre	Noviembre	Diciembre	Total
OTRO	0.000	0.000	5.000	0.000	0.000	18.000	0.000	0.000	25.000	0.000	0.000	30.000	78.000

Variable	Calendario Modificado												
	Enero	Febrero	Marzo	Abril	Mayo	Junio	Julio	Agosto	Septiembre	Octubre	Noviembre	Diciembre	Total
OTRO	0.000	0.000	5.000	0.000	0.000	18.000	0.000	0.000	25.000	0.000	0.000	30.000	78.000

L.C. MITZY HELENA RÍVES PEREZ
 Supervisora

LIC. JOSE LUIS CHAB CHAN

MTRA. DELISY ELIZABETH UC MAY


Jefe de Departamento de Seguimiento al Gasto Federalizado

Director de Control y Seguimiento de Inversión Pública

Revisó

Autorizó

Elaboró



GOBIERNO DEL ESTADO DE QUINTANA ROO
 FORMATO EVALUATORIO PROGRAMÁTICO DEL SIPRES FESIPRES 01
 INDICADORES



TRIMESTRE			
2	3	4	

FECHA
15/04/2026

Variable	Cronograma Ejecutado												
	Enero	Febrero	Marzo	Abril	Mayo	Junio	Julio	Agosto	Septiembre	Octubre	Noviembre	Diciembre	Tota
OTRO	0.000	0.000	5.000	0.000	0.000	0.000	0.000	0.000	0.000	0.000	0.000	0.000	5.000

AVANCES PROGRAMÁTICOS			
Modificador	Trimestral Ejecutado	Nivel de Cumplimiento	
		abs	%
5.000	5.000	100.000	100.000
		abs	%
		6.410	5.000
		6.410	100.000

RESULTADOS

Metrico Anual Equivalente	Valor del Semáforo	Color del Semáforo	DESCRIPCIÓN DE RESULTADOS
78.000	VERDE	VERDE	El indicador permite conocer la cantidad de veces que se le brinda asistencia técnica a los Ejecutores de Gasto para el ejercicio y control presupuestal con base en el marco normativo vigente, en el proceso de aprobación, modificación, compromiso y devengo de obra pública. Al respecto se informa un total de 5 asistencias técnicas realizadas a los Ejecutores de Gasto, lo que significa un 100% de cumplimiento, obteniendo un semáforo verde. Durante el primer trimestre se brindaron diversas asistencias técnicas y asesorías a ejecutores de gasto de las dependencias SEDETUR e IFEOROO. En el caso de SEDETUR, se apoyó a Wladimir Castro y Karla Nahuat en la correcta elaboración y llenado del formato de modificación presupuestal, específicamente para la ampliación de recursos, asegurando el cumplimiento de la normativa vigente y facilitando la gestión oportuna de sus requerimientos financieros. Por parte de IFEOROO, se atendieron las dudas de Ariel Polanco Castro y José Antonio Yan en materia de facturación relacionada con la ministración de recursos del FAFEF, fortaleciendo sus procesos administrativos. Asimismo, se brindó asistencia técnica a José Martín Camal Hernández en la captura de información en el sistema OPERGOB para llevar a cabo el devengo, contribuyendo a una adecuada ejecución y registro del gasto público. Estas acciones permitieron mejorar la eficiencia operativa y el cumplimiento de los procedimientos establecidos.

Helena Reyes Perez

L.C. MITZY HELENA REYES PEREZ

Supervisora

Elaboró

Jose Luis Chab Chan

LIC. JOSE LUIS CHAB CHAN

Jefe de Departamento de Seguimiento al Gasto Federalizado

Revisó

Witza Dergy Elizabeth UC May

WITZA DERGY ELIZABETH UC MAY

Directora de Control y Seguimiento de Inversión Pública

Autorizó



SECRETARÍA DE PLANEACIÓN Y EVALUACIÓN

GOBIERNO DEL ESTADO DE QUINTANA ROO
 FORMATO EVALUATORIO PROGRAMÁTICO DEL SIPRRS FESIPRES-01
 INDICADORES



TRIMESTRE	
2	3
4	

FECHA	
08/04/2026	

INSTITUCIÓN: 211106106 - Secretaría de Finanzas y Planeación
 PROGRAMA PRESUPUESTARIO: P011 - Gestión para Resultados
 UNIDAD RESPONSABLE: 1106-2413 - Dirección de Control Presupuestal
 ACTIVIDAD: F.P.003.A03 - Atención de las adecuaciones presupuestarias para el Ejercicio eficiente del Gasto, conforme a la normatividad aplicable.

IDENTIFICACIÓN DEL INDICADOR
 Indicador: 1106P011003A0301 - Número de solicitudes de adecuaciones presupuestales para gasto operativo atendidas.

VARIABLES
 Otro: Número de solicitudes de adecuaciones presupuestales para gasto operativo atendidas. Unidad de Medida: 266 - Solicitud

Línea Base	Año Meta	Meta Programada en el Año	Comportamiento del Indicador hacia la Meta	Tipo de Método	Rojo		Amarillo		Verde	
					De	Hasta	De	Hasta	De	Hasta
2025	0.000	630.000	ASCENDENTE	OTRO						
Valor:	0.000	2026			504.000	504.000	567.000	567.000	567.000	630.000
					630.000	630.000	630.000	630.000	630.000	630.000

Variable	Calendario Programado												Total	
	Enero	Febrero	Marzo	Abril	Mayo	Junio	Julio	Agosto	Septiembre	Octubre	Noviembre	Diciembre		
OTRO	0.000	0.000	630.000	0.000	0.000	630.000	0.000	0.000	0.000	630.000	0.000	0.000	630.000	630.000

Variable	Calendario Modificado												Total	
	Enero	Febrero	Marzo	Abril	Mayo	Junio	Julio	Agosto	Septiembre	Octubre	Noviembre	Diciembre		
OTRO	0.000	0.000	630.000	0.000	0.000	630.000	0.000	0.000	0.000	630.000	0.000	0.000	630.000	630.000

Lic. Joel Rogelio Salazar-Alonzo

ANALISTA PROFESIONAL


Elaboró

Lic. Leydi Aracely Dorantes Avila
 Jefa de Departamento

Revisó

L.C. CARLOS ALBERTO RODRIGUEZ PRIEGO
 DIRECTOR DE CONTROL PRESUPUESTAL

Autorizó



GOBIERNO DEL ESTADO DE QUINTANA ROO
 FORMATO EVALUATORIO PROGRAMÁTICO DEL SIPRES FESIPRES-01
 INDICADORES



TRIMESTRE			
2	3	4	

FECHA
08/04/2026

Variable	Calendario Ejecutado												Total	
	Enero	Febrero	Marzo	Abril	Mayo	Junio	Julio	Agosto	Septiembre	Octubre	Noviembre	Diciembre		
OTRO	0.000	0.000	630.000	0.000	0.000	0.000	0.000	0.000	0.000	0.000	0.000	0.000	0.000	630.000

AVANCES PROGRAMÁTICOS					
Modificado	Trimestral		Acumulado		Nivel de Cumplimiento
	Ejecutado	Nivel de Cumplimiento	Ejecutado	Nivel de Cumplimiento	
abs	630.000	100.000	630.000	100.000	%
					%

Meta Anual Equivalente	Color del Semáforo	DESCRIPCIÓN DE RESULTADOS
630.000	VERDE	El presente indicador permite conocer el número de solicitudes de adecuaciones presupuestales para gasto operativo que han sido atendidas, constituyéndose como una herramienta clave para evaluar la eficiencia administrativa y la gestión financiera institucional. Refleja la capacidad de respuesta institucional ante los requerimientos de ajuste al presupuesto modificado, asegurando que dichas adecuaciones se realicen conforme a la normatividad aplicable, los lineamientos vigentes y los principios de transparencia y rendición de cuentas. Asimismo, este indicador permite identificar áreas de mejora en los procesos internos, optimizar la asignación de recursos y fortalecer la planeación presupuestaria, garantizando que los recursos públicos se utilicen de manera eficiente y oportuna en el cumplimiento de objetivos institucionales. Al cierre del Primer trimestre del 2026 se alcanzó un porcentaje del 100% respecto a la meta programada, logrando una sematización de color verde, lo que evidencia un desempeño óptimo en la atención de las solicitudes.

[Signature]
 Lic. Joel Rogelio Salazar Alonzo

ANALISTA PROFESIONAL
 Elaboró

[Signature]
 Lic. Leydi Aracely Dorantes Avila
 Jefa de Departamento

Revisó

[Signature]
 LIC. CARLOS ALBERTO RODRIGUEZ PRIEGO
 DIRECTOR DE CONTROL PRESUPUESTAL

Autorizó



**GOBIERNO DEL ESTADO DE QUINTANA ROO
FORMATO EVALUATORIO PROGRAMÁTICO DEL SIPPRES FESIPPRES-01
INDICADORES**

TRIMESTRE			
2	3	4	

FECHA
08/04/2026

INSTITUCIÓN: 2111106106 - Secretaría de Finanzas y Planeación
PROGRAMA PRESUPUESTARIO: P011 - Gestión para Resultados
UNIDAD RESPONSABLE: 1106-2447 - Dirección de Control Presupuestal de los Servicios Personales.
ACTIVIDAD: F.P.003.A03 - Atención de las adecuaciones presupuestarias para el Ejercicio eficiente del Gasto, conforme a la normatividad aplicable.

IDENTIFICACION DEL INDICADOR	
Indicador	1106P011C03A0302 - Número de solicitudes de adecuaciones presupuestales para servicios personales atendidas

VARIABLES	
OTRO	Número de solicitudes de adecuaciones presupuestarias para servicios personales atendidas
	Unidad de Medida: 286 - Solicitud

METAS		Semanaforización								
Línea Base	Año Meta	Métra Programada en el Año	Comportamiento del Indicador hacia la Meta	Tipo de Método	RSC	De	Hasta	De	Hasta	Yacdo
0.000	2026	600.000	ASCENDENTE	OTRO	∞	∞	480.000	480.000	540.000	660.000
								480.000	540.000	660.000

Variable	Calendario Programado												
	Enero	Febrero	Marzo	Abril	Mayo	Junio	Julio	Agosto	Septiembre	Octubre	Noviembre	Diciembre	Total
OTRO	0.000	0.000	150.000	0.000	0.000	150.000	0.000	0.000	150.000	0.000	0.000	150.000	800.000

Variable	Calendario Modificado												
	Enero	Febrero	Marzo	Abril	Mayo	Junio	Julio	Agosto	Septiembre	Octubre	Noviembre	Diciembre	Total
OTRO	0.000	0.000	150.000	0.000	0.000	150.000	0.000	0.000	150.000	0.000	0.000	150.000	600.000

LIC. OSCAR HIRAM SANTOS LIZARRAGA
 LIC. OSCAR HIRAM SANTOS LIZARRAGA
 MTRA. MARGARITA BECA NIDALGO
Elaboró / **Revisó** / **Autorizó**
 JEFE DE DEPARTAMENTO DE CONTROL DE SERVICIOS PERSONALES DEL SECTOR CENTRAL
 JEFE DE DEPARTAMENTO DE CONTROL DE SERVICIOS PERSONALES DEL SECTOR CENTRAL
 DIRECTORA DE CONTROL PRESUPUESTAL DE LOS SERVICIOS PERSONALES



GOBIERNO DEL ESTADO DE QUINTANA ROO
FORMATO EVALUATORIO PROGRAMÁTICO DEL SIPRES FESIPRES-01
INDICADORES



TRIMESTRE			
2	3	4	

FECHA
08/04/2026

Variable	Calendario Ejecutado												Total	
	Enero	Febrero	Marzo	Abril	Mayo	Junio	Julio	Agosto	Septiembre	Octubre	Noviembre	Diciembre		
OTRO	0.000	0.000	173.000	0.000	0.000	0.000	0.000	0.000	0.000	0.000	0.000	0.000	0.000	173.000

AVANCES PROGRAMÁTICOS				
Modificado	Trimestral		Acumulado	
	Ejecutado	Nivel de Cumplimiento	Ejecutado	Nivel de Cumplimiento
abs	173.000	115.333	150.000	28.833
%			25.000	115.333

RESULTADOS		DESCRIPCIÓN DE RESULTADOS	
Meta Anual Equivalente	892.000	Color del Semáforo	AMARILLO
El indicador permite conocer el porcentaje de adecuaciones presupuestarias para servicios personales autorizadas durante el trimestre para la modificación del presupuesto de los ejecutores del gasto. Al respecto se informan 161 solicitudes de adecuaciones presupuestarias para servicios personales autorizadas que corresponden a un 115.33% de las 150 solicitudes en cumplimiento sobre la meta programada. La variación corresponde a que la cantidad de solicitudes de adecuaciones presupuestales que se realizaron durante el periodo fue mayor que las estimadas a recibir, debido a las necesidades de los servicios personales de los ejecutores del gasto, influenciados por los recursos federales y objetivos adicionales.			

[Signature]
 MTRA. MARGARITA SACA HIDALGO

[Signature]
 LIC. OSCAR HIRAM SANTOS LIZARRAGA

LIC. OSCAR HIRAM SANTOS LIZARRAGA Jefe de Departamento de Control de Servicios Personales del Sector Central

MTRA. MARGARITA SACA HIDALGO Directora de Control Presupuestal de los Servicios Personales

Elaboró **Revisó** **Autorizó**



GOBIERNO DEL ESTADO DE QUINTANA ROO
 FORMATO EVALUATORIO PROGRAMÁTICO DEL SIPPRES FESIPPRES-01
 INDICADORES

TRIMESTRE			
2	3	4	

FECHA	
09/04/2026	

INSTITUCIÓN: 2111106106 - Secretaría de Finanzas y Planeación
 PROGRAMA PRESUPUESTARIO: P011 - Gestión para Resultados
 UNIDAD RESPONSABLE: 1106-2411 - Dirección de Caja
 ACTIVIDAD: F.P.C03.A04 - Pago de solicitudes que cumplen con las disposiciones fiscales y administrativas en materia de contabilidad gubernamental.

IDENTIFICACIÓN DEL INDICADOR	
Indicador	1106P011C03A04 - Número de solicitudes de pago con soporte documental pagadas.

VARIABLES	
OTRO	Número de solicitudes de pago con soporte documental pagadas. 286 - Solicitud

Línea Base	Año Meta	Meta Programada en el Año	Comportamiento del indicador hacia la Meta	Tipo de Método	Rango		Anarillo		Verde		
					De	Hasta	De	Hasta	De	Hasta	
30,400,000	2026	30,400,000	ASCENDENTE	OTRO		24,320,000	24,320,000	24,320,000	27,360,000	27,360,000	33,440,000
Valor:								33,440,000			33,440,000

Variable	Calendario Programado												
	Enero	Febrero	Marzo	Abril	Mayo	Junio	Julio	Agosto	Septiembre	Octubre	Noviembre	Diciembre	Total
OTRO	0.000	0.000	6,400.000	0.000	0.000	8,400.000	0.000	0.000	7,200.000	0.000	0.000	8,400.000	30,400.000

Variable	Calendario Modificado												
	Enero	Febrero	Marzo	Abril	Mayo	Junio	Julio	Agosto	Septiembre	Octubre	Noviembre	Diciembre	Total
OTRO	0.000	0.000	6,400.000	0.000	0.000	8,400.000	0.000	0.000	7,200.000	0.000	0.000	8,400.000	30,400.000

[Signature]
 LIC. FÁTIMA ROCCELINA CONSTANTINO GALAZ

[Signature]
 LIC. MARTHA ROCCEL MOO MEX

ANALISTA ESPECIALIZADA

DIRECTORA DE CAJA

Elaboró

Revisó

Autorizó



GOBIERNO DEL ESTADO DE QUINTANA ROO
 FORMATO EVALUATORIO PROGRAMÁTICO DEL SIPRES FESIPRES-01
 INDICADORES



TRIMESTRE			
2	3	4	

FECHA	09/04/2026
-------	------------

Variable	Calendario Ejecutado												Total	
	Enero	Febrero	Marzo	Abril	Mayo	Junio	Julio	Agosto	Septiembre	Octubre	Noviembre	Diciembre		
OTRO	0.000	0.000	8,546,000	0.000	0.000	0.000	0.000	0.000	0.000	0.000	0.000	0.000	0.000	8,546,000

AVANCES PROGRAMÁTICOS			
Modificado	Trimestral		Nivel de Cumplimiento
	Ejecutado	Modificado	
abs	8,546,000	6,400,000	74.76%
%	133.531	21.053	157.81%
abs	8,546,000	6,400,000	74.76%
%	133.531	21.053	157.81%

RESULTADOS		DESCRIPCIÓN DE RESULTADOS	
Meta Anual Equivalente	40,593,500	Color del Semáforo	AMARILLO
Modificado	6,400,000	Respecto F.P.C03.A04 - Pago de solicitudes que cumplen con las disposiciones fiscales y administrativas en materia de contabilidad gubernamental a indicador del primer trimestre del ejercicio fiscal 2026 por parte de la dirección de caja refleja el total del número de solicitudes de pago debidamente integrados y pagados a los Ejecutores en el sistema OPERGOB que logran un semáforo en verde en el reporte de sus metas a nivel componente y actividad. Se alcanzó una meta de 8,546 número de solicitudes de pago debidamente integrados y pagadas a los Ejecutores en el trimestre según reportes financieros generados en el Sistema OPERGOB, el cual representa 133.531% de cumplimiento respecto a la meta programada obteniendo una semaforización en amarillo.	

[Signature]
 JELEANA JOCELINE ABAN CHAN

ANALISTA ESPECIALIZADA

Elaboró

[Signature]
 LIC. FÁTIMA IRENA CONSTANTINO GALAZ


JEFA DEL DEPARTAMENTO DE CONTROL DE PAGOS

Revisó

[Signature]
 LIC. MARTHA RICELEI MOO MEX

DIRECTORA DE CAJA

Autorizó





GOBIERNO DEL ESTADO DE QUINTANA ROO
FORMATO EVALUATORIO PROGRAMÁTICO DEL SIPRES FESIPRES-01
INDICADORES

TRIMESTRE			
2	3	4	

FECHA
15/04/2026

INSTITUCIÓN: 211106106 - Secretaría de Finanzas y Planeación
PROGRAMA PRESUPUESTARIO: P011 - Gestión para Resultados
UNIDAD RESPONSABLE: 1106-2440 - Dirección de Control y Seguimiento de Inversión Pública
COMPONENTE: F.P.C04 - Seguimiento al ejercicio de los recursos federales en cumplimiento a la normatividad aplicable realizada.

INDICADOR: 1106P01C04 - Nivel de cumplimiento en el índice de calidad de la información de los recursos federales transferidos al Estado.

IDENTIFICACIÓN DEL INDICADOR		Unidades de Medida	142 - Índice
OTRO	Índice de Calidad de la Información de los Recursos Federales Transferidos al Estado.		

METAS		Semiforfección	
Línea Base	Año Meta	De	Hasta
2024	95.000	76.000	85.500
Valor:	0.000	104.500	104.500

Variable	Calendario Programado												Total	
	Enero	Febrero	Marzo	Abril	Mayo	Junio	Julio	Agosto	Septiembre	Octubre	Noviembre	Diciembre		
OTRO	0.000	95.000	0.000	0.000	0.000	95.000	0.000	0.000	95.000	0.000	0.000	0.000	95.000	95.000

Variable	Calendario Modificado												Total	
	Enero	Febrero	Marzo	Abril	Mayo	Junio	Julio	Agosto	Septiembre	Octubre	Noviembre	Diciembre		
OTRO	0.000	95.000	0.000	0.000	0.000	95.000	0.000	0.000	95.000	0.000	0.000	0.000	95.000	95.000

[Signature]
 LIC. MITZY HELENA REYES PEREZ
 Supervisora


[Signature]
 LIC. JOSE LUIS CHAB CHAN
 Jefe de Departamento de Seguimiento al Gasto Federalizado

[Signature]
 LIC. DELGY ELIZABETH UC MAY
 Directora de Control y Seguimiento de Inversión Pública

Elaboró

Revisó

Autorizó





GOBIERNO DEL ESTADO DE QUINTANA ROO
FORMATO EVALUATORIO PROGRAMÁTICO DEL SIPRES FESIPRES-01
INDICADORES

TRIMESTRE			
2	3	4	

FECHA	
15/04/2026	

INSTITUCIÓN: 211106106 - Secretaría de Finanzas y Planeación
PROGRAMA PRESUPUESTARIO: P011 - Gestión para Resultados
UNIDAD RESPONSABLE: 1106-2440 - Dirección de Control y Seguimiento de Inversión Pública
ACTIVIDAD: F.P.C04-A01 - Capacitación a los Ejecutores de Gasto federalizado para su cumplimiento en el Sistema de Recursos Federales Transferidos.

Indicador:		IDENTIFICACION DEL INDICADOR	
	1106P011C04A01 - Número de Ejecutores de Gasto que reciben capacitación para su cumplimiento en el Sistema de Recursos Federales Transferidos.		

OTRO		Número de Ejecutores de Gasto que reciben capacitación para su cumplimiento en el Sistema de Recursos Federales Transferidos.	Unidad de Medida	344 - Ejecutor del Gasto
-------------	--	--	-------------------------	---------------------------------

Línea Base	Año Meta	Meta Programada en el Año	Comportamiento del Indicador hacia la Meta	Tipo de Método	Semanaforización			
					De	Hasta	De	Hasta
52.000	2026	52.000	ASCENDENTE	OTRO	41.800	46.800	46.800	57.200
					57.200			

Variable	Calendario Programado												
	Enero	Febrero	Marzo	Abril	Mayo	Junio	Julio	Agosto	Septiembre	Octubre	Noviembre	Diciembre	Total
OTRO	0.000	0.000	0.000	52.000	0.000	0.000	0.000	0.000	0.000	0.000	0.000	0.000	52.000


Variable	Calendario Modificado												
	Enero	Febrero	Marzo	Abril	Mayo	Junio	Julio	Agosto	Septiembre	Octubre	Noviembre	Diciembre	Total
OTRO	0.000	0.000	0.000	52.000	0.000	0.000	0.000	0.000	0.000	0.000	0.000	0.000	52.000

Supervisora: *[Signature]*
 L.C. MITZY HELENA REYES PEREZ

Revisó: *[Signature]*
 LIC. JOSE LUIS CHAB CHAN

Autorizó: *[Signature]*
 MTRA. DELGY ELIZABETH UC MAY

Jefe de Departamento de Seguimiento al Gasto Federalizado
 Directora de Control y Seguimiento de Inversión Pública



Gobierno del Estado de Quintana Roo
 Formato Evaluatorio Programático del SIPRES FESIPRES-01
 Indicadores



TRIMESTRE			
2	3	4	

FECHA
15/04/2026

Variable	Calendario Ejecutado												Total	
	Enero	Febrero	Marzo	Abril	Mayo	Junio	Julio	Agosto	Septiembre	Octubre	Noviembre	Diciembre		
OTRO	0.000	0.000	0.000	0.000	0.000	0.000	0.000	0.000	0.000	0.000	0.000	0.000	0.000	0.000

AVANCES PROGRAMÁTICOS								
Modificado	Ejecutado		Modificado		Ejecutado		Nivel de Cumplimiento	
	abs	%	abs	%	abs	%	abs	%
0.000	0.000	0.000	0.000	0.000	0.000	0.000	0.000	0.000

RESULTADOS	
Meta Anual Equivalente	Color del Semáforo
0.000	SIN META

[Signature]
 L.C. MITZY HELENA REYES PEREZ

Supervisora

Elaboró

[Signature]
 LIC. JOSE LUIS CHAB CHAN

Jefe de Departamento de Seguimiento al Gasto Federalizado

Revisó

[Signature]
 INRA DEL CY ELIZABETH UC MAY

Directora de Control y Seguimiento de Inversión Pública

Autorizó





GOBIERNO DEL ESTADO DE QUINTANA ROO
FORMATO EVALUATORIO PROGRAMÁTICO DEL SIPPRES FESIPRES-01
INDICADORES

TRIMESTRE			
2	3	4	

FECHA
15/04/2026

INSTITUCIÓN: 2111106106 - Secretaría de Finanzas y Planeación
PROGRAMA PRESUPUESTARIO: P011 - Gestión para Resultados
UNIDAD RESPONSABLE: 1106-2440 - Dirección de Control y Seguimiento de Inversión Pública
ACTIVIDAD: F.P.C04.A02 - Asistencia Técnica a los Ejecutores de Gasto Federalizado para su cumplimiento en el Sistema de Recursos Federales Transferidos.

IDENTIFICACIÓN DEL INDICADOR	
Indicador	1106P011C04A02 - Número de Ejecutores de Gasto con asistencias técnicas otorgada en temas del Sistema de Recursos Federales Transferidos.

VARIABLES	
OTRO	Número de Ejecutores de Gasto con asistencias técnicas otorgada en temas del Sistema de Recursos Federales Transferidos. 344 - Ejecutor del Gasto

Línea Base	Año Meta	Meta Programada en el Año	Comportamiento del Indicador hasta la fecha	Tipo de Método	Sematización				
					Desde	Hasta	De	Hasta	
2026	0.000	42.273	ASCENDENTE	OTRO	33.818	33.818	38.045	38.045	46.500
Valor:	0.000	2026			46.500				

Variable	Calendario Programado												
	Enero	Febrero	Marzo	Abril	Mayo	Junio	Julio	Agosto	Septiembre	Octubre	Noviembre	Diciembre	Total
OTRO	45.000	0.000	0.000	30.000	0.000	0.000	45.000	0.000	0.000	45.000	0.000	0.000	42.273

Variable	Calendario Modificado												
	Enero	Febrero	Marzo	Abril	Mayo	Junio	Julio	Agosto	Septiembre	Octubre	Noviembre	Diciembre	Total
OTRO	45.000	0.000	0.000	30.000	0.000	0.000	45.000	0.000	0.000	45.000	0.000	0.000	42.273

Supervisora: *[Signature]*
 L.C. MITZY HELENA REYES PEREZ

[Signature]
 LIC. JOSE LUIS CHAB CHAN

Jefe de Departamento de Seguimiento al Gasto Federalizado
 Directora de Control y Seguimiento de Inversión Pública
 Autorizó
 MITZA DEGGY ELIZABETH UC MAY



GOBIERNO DEL ESTADO DE QUINTANA ROO

FORMATO EVALUATORIO PROGRAMÁTICO DEL SIPRES FESIPRES-01

INDICADORES

TRIMESTRE			
2	3	4	

FECHA
15/04/2026

Variable	Calendario Ejecutado												Total	
	Enero	Febrero	Marzo	Abril	Mayo	Junio	Julio	Agosto	Septiembre	Octubre	Noviembre	Diciembre		
OTRO	45,000	0,000	0,000	0,000	0,000	0,000	0,000	0,000	0,000	0,000	0,000	0,000	0,000	45,000

AVANCES PROGRAMÁTICOS				
Modificación	Trimestral		Acumulado	
	Ejecutado	Nivel de Cumplimiento	Ejecutado	Nivel de Cumplimiento
abs	abs	%	abs	%
45,000	45,000	100.000	106,452	100,000

RESULTADOS

DESCRIPCIÓN DE RESULTADOS

Durante el primer trimestre de 2026, se realizaron un total de 45 asistencias técnicas dirigidas a los ejecutores de Gasto Federalizado, alcanzando el 100% de la meta programada establecida para este periodo. Estas asesorías se brindaron a través de diversos medios de atención, tales como vía telefónica, correo electrónico, atención presencial y mensajería instantánea (WhatsApp), con el objetivo de proporcionar orientación oportuna, clara y eficiente. Las asistencias estuvieron enfocadas en resolver dudas relacionadas con la operación, registro y cumplimiento de obligaciones en el Sistema de Recursos Federales Transferidos, contribuyendo así a fortalecer la correcta gestión de los recursos públicos. Asimismo, se promovió el apego a la normatividad vigente y la mejora en los procesos administrativos de los ejecutores. Como evidencia de estas actividades, se anexa la bitácora de asistencias técnicas correspondiente, la cual documenta cada una de las atenciones realizadas.

Meta Anual Equivalente

42,273

Cólor del Semáforo

VERDE

Helena Reyes Pérez

L.C. MITZY HELENA REYES PEREZ

Supervisora

Elaboró

Jose Luis Chab Chan

LIC. JOSE LUIS CHAB CHAN

Jefe de Departamento de Seguimiento al Gasto Federalizado


Revisó

Autorizó

Delgy Elizabeth Luc May

DIR. DELGY ELIZABETH LUC MAY

Directora de Control y Seguimiento de Inversión Pública



**GOBIERNO DEL ESTADO DE QUINTANA ROO
FORMATO EVALUATORIO PROGRAMÁTICO DEL SIPPRES FESIPPRES-01
INDICADORES**

TRIMESTRE			
2	3	4	

FECHA	
10/04/2026	

INSTITUCIÓN: 2111106106 - Secretaría de Finanzas y Planeación
PROGRAMA PRESUPUESTARIO: P011 - Gestión para Resultados
UNIDAD RESPONSABLE: 1106-2401 - Dirección de Evaluación del Desempeño
ACTIVIDAD: F.P.C04.A03 - Revisión de los indicadores de los Fondos de Recursos Federales Transferidos

IDENTIFICACIÓN DEL INDICADOR	
Indicador	1106P011C04A03 - Número de Indicadores de los Fondos del Ramo 33 revisados

VARIABLES	
OTRO	Número de Indicadores de los Fondos del Ramo 33 revisados
	Unidad de Medida
	141 - Indicador

METAS		Sematización	
Linea Base	Año Meta	Desde	Hasta
2025	628.000	503.200	568.100
Valor:	533.000	681.900	691.900

Variable	Calendario Programado												Total	
	Enero	Febrero	Marzo	Abril	Mayo	Junio	Julio	Agosto	Septiembre	Octubre	Noviembre	Diciembre		
OTRO	244.000	0.000	0.000	98.000	0.000	189.000	0.000	0.000	0.000	98.000	0.000	0.000	0.000	629.000

Variable	Calendario Modificado												Total	
	Enero	Febrero	Marzo	Abril	Mayo	Junio	Julio	Agosto	Septiembre	Octubre	Noviembre	Diciembre		
OTRO	244.000	0.000	0.000	98.000	0.000	0.000	189.000	0.000	0.000	98.000	0.000	0.000	0.000	629.000

Angélica Hernández Fernández
 Licda. Deysi Angélica Hernández Fernández

Carly Romina Espinoza Hernández
 C. Carly Romina Espinoza Hernández

Jefa de Oficina de Evaluación

Directora de Evaluación del Desempeño

Elaboró

Revisó

Directora de Evaluación del Desempeño

Autorizó



GOBIERNO DEL ESTADO DE QUINTANA ROO
 FORMATO EVALUATORIO PROGRAMÁTICO DEL SIPRES PESIPRES-01
 INDICADORES



TRIMESTRE			
2	3	4	

FECHA	10/04/2026
-------	------------

Variable	Calendario Ejecutado												Total
	Enero	Febrero	Marzo	Abril	Mayo	Junio	Julio	Agosto	Septiembre	Octubre	Noviembre	Diciembre	
OTRO	244.000	0.000	0.000	0.000	0.000	0.000	0.000	0.000	0.000	0.000	0.000	0.000	244.000

AVANCES PROGRAMÁTICOS					
Modificado	Trimestral		Acumulado		Nivel de Cumplimiento
	Ejecutado	Nivel de Cumplimiento	Ejecutado	Nivel de Cumplimiento	
abs	abs	%	abs	%	%
244.000	244.000	100.000	244.000	38.792	100.000

RESULTADOS			
Mieta Anual Equivalente	Cólor del Semáforo	DESCRIPCIÓN DE RESULTADOS	
629.000	VERDE	En el presente trimestre se llevó a cabo la revisión de 244 indicadores correspondientes a los Fondos del Ramo 33, registrados en el Sistema de Recursos Federales Transferidos (SRFT). Dichos indicadores reportaron avances relativos al periodo comprendido entre los meses de octubre y diciembre, alcanzando el 100% de cumplimiento de la meta programada y obteniendo una sematización en rango verde. La verificación de estos indicadores, junto con la participación activa de los 11 municipios del Estado y de 6 dependencias estatales en la entrega de información sobre el cumplimiento de las metas, permitió fortalecer la calidad de los reportes. Este esfuerzo conjunto contribuyó al incremento en la calificación del Índice de Calidad en la Información (ICI), posicionando al Estado en el quinto lugar a nivel nacional.	

Angélica Hernández
 Licda. Deysi Angélica Hernández Fernández

Jefta de Oficina de Evaluación

Elaboró

C. Taryn Romina Espinoza Hernández
 C. Taryn Romina Espinoza Hernández


Directora de Evaluación del Desempeño

Revisó

C. Taryn Romina Espinoza Hernández
 C. Taryn Romina Espinoza Hernández

Directora de Evaluación del Desempeño

Autorizó





GOBIERNO DEL ESTADO DE QUINTANA ROO
FORMATO EVALUATORIO PROGRAMÁTICO DEL SIPRES FESIPRES-01
INDICADORES

TRIMESTRE	
2	3
4	

FECHA	
31/03/2026	

INSTITUCIÓN: 211105106 - Secretaría de Finanzas y Planeación
PROGRAMA PRESUPUESTARIO: P011 - Gasto para Resultados
UNIDAD RESPONSABLE: 1106-2414 - Dirección de Política y Programación Presupuestal
ACTIVIDAD: F.P.C04-A04 - Autorización del registro programático y presupuestal de Recursos Federales Transferidos

Indicador 1106P011C04A04 - Número de solicitudes de registro programático y presupuestal de Recursos Federales Transferidos autorizadas

VARIABLES		Unidad de Medida
Número de solicitudes de registro programático y presupuestal de Recursos Federales Transferidos autorizadas		266 - Solicitud

Línea Base	Año Meta	Meta Programada en el Año	Compartimiento del Indicador hacia la Meta	Tipo de Método	Sematización				
					Rojo	Amarillo	Verde		
Año:	2025	2026	ASCENDENTE	De	Hasta	De	Hasta	Total	
	0.000	150.000	ASCENDENTE	OTRO	~	120.000	120.000	135.000	165.000
					155.000	~	135.000	135.000	165.000

Variable	Calendario Programado												
	Enero	Febrero	Marzo	Abril	Mayo	Junio	Julio	Agosto	Septiembre	Octubre	Noviembre	Diciembre	Total
OTRO	0.000	0.000	25.000	0.000	0.000	40.000	0.000	0.000	45.000	0.000	0.000	40.000	150.000

Variable	Calendario Modificado												
	Enero	Febrero	Marzo	Abril	Mayo	Junio	Julio	Agosto	Septiembre	Octubre	Noviembre	Diciembre	Total
OTRO	0.000	0.000	0.000	0.000	0.000	70.000	0.000	0.000	0.000	0.000	0.000	80.000	150.000

Mtro. David Gloria Dancak

Jefe de Departamento de Integración Presupuestal

Elaboró

L.E.F. José Emmanuel Muñoz Cruz

Director de Política y Programación Presupuestal

Revisó

L.E.F. José Emmanuel Muñoz Cruz

Director de Política y Programación Presupuestal

Autorizó



GOBIERNO DEL ESTADO DE QUINTANA ROO
 FORMATO EVALUATORIO PROGRAMÁTICO DEL SIPPRES FESIPPRES-01
 INDICADORES



TRIMESTRE			
2	3	4	

FECHA
31/03/2026

Variable	Calendario Ejecutado												Total
	Enero	Febrero	Marzo	Abril	Mayo	Junio	Julio	Agosto	Septiembre	Octubre	Noviembre	Diciembre	
OTRO	0.000	0.000	0.000	0.000	0.000	0.000	0.000	0.000	0.000	0.000	0.000	0.000	0.000

AVANCES PROGRAMÁTICOS				
Modificado	Trimestral		Acumulado	
	Ejecutado	Nivel de Cumplimiento	Ejecutado	Nivel de Cumplimiento
abs	abs	%	abs	%
0.000	0.000	0.000	0.000	0.000

RESULTADOS		DESCRIPCIÓN DE RESULTADOS	
Meta Anual Equivalente	Cobor del Semáforo		
0.000	SIN META		

Mtro. David Antonio Gloria Dacak

L.E.F. José Emmanuel Muñoz Cruz

L.E.F. José Emmanuel Muñoz Cruz

Jefe de Departamento de Integración Presupuestal


Director de Política y Programación Presupuestal

Director de Política y Programación Presupuestal

Elaboró

Revisó

Autorizó





GOBIERNO DEL ESTADO DE QUINTANA ROO
 FORMATO EVALUATORIO PROGRAMÁTICO DEL SIPRES FESIPRES-01

INDICADORES

TRIMESTRE			
2	3	4	

FECHA	
22/04/2026	

INSTITUCIÓN: 2111106106 - Secretaría de Finanzas y Planeación
 PROGRAMA PRESUPUESTARIO: P011 - Gestión para Resultados
 UNIDAD RESPONSABLE: 1106-2414 - Dirección de Política y Programación Presupuestal
 COMPONENTE: F.P.C05 - Seguimiento programático de los Ejecutores de Gasto, realizado

Indicador	IDENTIFICACIÓN DEL INDICADOR
1106P011C05 -	Porcentaje de Ejecutores de Gasto con promedio mínimo de 80 en la cédula de revisión de los Medios de verificación en el reporte de metas de sus indicadores de desempeño.

VARIABLES		Unidad de Medida del Numerador	Unidad de Medida del Denominador
NUMERADOR	Ejecutores de Gasto evaluados con promedio mínimo de 80 en la cédula de revisión de los Medios de verificación de sus indicadores de desempeño reportados	344 - Ejecutor del Gasto	
DENOMINADOR	Total de ejecutores de Gasto con indicadores de desempeño reportados y evaluados	344 - Ejecutor del Gasto	

Línea Base	Año Meta	Meta Programada en el Año	Comportamiento del Indicador hacia la Meta	Tipo de Método	Rop		Anual		Trimestre	
					De	Hasta	De	Hasta	De	Hasta
Valor:	88.000	2026	91.854	ASCENDENTE		73.563	101.149	73.563	82.759	101.149

Variable	Calendario Programado												
	Enero	Febrero	Marzo	Abril	Mayo	Junio	Julio	Agosto	Septiembre	Octubre	Noviembre	Diciembre	Total
NUMERADOR	0.000	0.000	66.000	0.000	0.000	66.000	0.000	0.000	66.000	0.000	0.000	66.000	66.000
DENOMINADOR	1.000	1.000	75.000	1.000	1.000	75.000	1.000	1.000	75.000	1.000	1.000	75.000	75.000

ING. DALIJA RENDÓN NIÑO

L.E.F. José Emmanuel Muñoz Cruz

L.E.F. José Emmanuel Muñoz Cruz

ANALISTA ESPECIALIZADA

Director de Política y Programación Presupuestal

Director de Política y Programación Presupuestal

Elaboró

Revisó

Autorizó



GOBIERNO DEL ESTADO DE QUINTANA ROO
FORMATO EVALUATORIO PROGRAMÁTICO DEL SIPPRES FESIPPRES-01
INDICADORES

TRIMESTRE			
2	3	4	

FECHA
22/04/2026

Variable	Calendario Modificado												Total
	Enero	Febrero	Marzo	Abril	Mayo	Junio	Julio	Agosto	Septiembre	Octubre	Noviembre	Diciembre	
NUMERADOR	0.000	0.000	80.000	0.000	0.000	80.000	0.000	0.000	80.000	0.000	0.000	80.000	80.000
DENOMINADOR	1.000	1.000	87.000	1.000	1.000	87.000	1.000	1.000	87.000	1.000	1.000	87.000	87.000

Variable	Calendario Ejecutado												Total
	Enero	Febrero	Marzo	Abril	Mayo	Junio	Julio	Agosto	Septiembre	Octubre	Noviembre	Diciembre	
NUMERADOR	0.000	0.000	73.000	0.000	0.000	0.000	0.000	0.000	0.000	0.000	0.000	0.000	73.000
DENOMINADOR	1.000	1.000	87.000	1.000	1.000	1.000	1.000	1.000	1.000	1.000	1.000	1.000	87.000

AVANCES PROGRAMÁTICOS										VARIACIÓN	
Modificado	abs	%	Ejecutado		Modificado		Ejecutado		Nivel de Cumplimiento		Observaciones
			abs	%	abs	%	abs	%	Numerador	Denominador	
81.954			83.908	100.000	91.954		83.908	91.250	91.250	-8.750	
Sin Variación											

RESULTADOS			DESCRIPCIÓN DE RESULTADOS	
Meta Anual Equivalente	83.908	VERDE	En cumplimiento con el artículo 66 de la Ley de Presupuesto y Gasto Público del Estado de Quintana Roo, la Secretaría de Finanzas y Planeación realiza el seguimiento del gasto y el monitoreo de metas de los programas presupuestarios. Asimismo, atendiendo a la Guía para la integración de informes de la Auditoría Superior del Estado, este indicador evalúa el desempeño de los Ejecutores de Gasto mediante cadenas de revisión que califican cinco criterios (con un valor de 20 puntos cada uno). Al cierre del periodo, 73 Ejecutores de Gasto alcanzaron un cumplimiento satisfactorio con un promedio mínimo de 80, lo que representa un nivel de cumplimiento del 91.25%, con respecto a la meta programada de 80 ejecutores de gasto; este resultado sitúa el desempeño global en un semáforo de color Verde.	

ING. DALIA U. RENDÓN NIÑO

L.E.F. José Emmanuel Muñoz Cruz

L.E.F. José Emmanuel Muñoz Cruz

ANALISTA ESPECIALIZADA

Director de Política y Programación Presupuestal

Director de Política y Programación Presupuestal

Elaboró

Revisó

Autorizó





GOBIERNO DEL ESTADO DE QUINTANA ROO

FORMATO EVALUATORIO PROGRAMÁTICO DEL SIPRES PESIPRES-01
INDICADORES

TRIMESTRE			
2	3	4	

FECHA
14/04/2026

INSTITUCIÓN: 2111106106 - Secretaría de Finanzas y Planeación
 PROGRAMA PRESUPUESTARIO: P011 - Gestión para Resultados
 UNIDAD RESPONSABLE: 1106-2414 - Dirección de Política y Programación Presupuestal
 ACTIVIDAD: F.P.,COS,A01 - Revisión de las publicaciones de los programas presupuestarios con todas las fases metodológicas, en páginas oficiales de los Ejecutores de Casio.

Indicador	IDENTIFICACIÓN DEL INDICADOR	
	1108P011C05A01 - Número de Programas Presupuestarios publicados con base en la Metodología de Marco Lógico	238 - Programa presupuestario

VARIABLES		Unidad de Medida
OTRO	Número de Programas Presupuestarios publicados con base en la Metodología de Marco Lógico	

Línea Base	Año Meta	Meta Programada en el Año	Comportamiento del indicador hacia la meta	Tipo de Método	Semanaforización					
					Rojo		Amarillo		Verde	
Año:	2025				De	Hasta	De	Hasta	De	Hasta
Valor:	85.000	190.000	ASCENDENTE	OTRO		152.000		171.000		209.000
					209.000			171.000		209.000

Variable	Calendario Programado												
	Enero	Febrero	Marzo	Abril	Mayo	Junio	Julio	Agosto	Septiembre	Octubre	Noviembre	Diciembre	Total
OTRO	0.000	0.000	220.000	0.000	0.000	0.000	0.000	0.000	0.000	0.000	0.000	0.000	220.000

Variable	Calendario Modificado												
	Enero	Febrero	Marzo	Abril	Mayo	Junio	Julio	Agosto	Septiembre	Octubre	Noviembre	Diciembre	Total
OTRO	0.000	0.000	190.000	0.000	0.000	0.000	0.000	0.000	0.000	0.000	0.000	0.000	190.000

ING. DAMA L' RENDÓN NIÑO
 ANALISTA ESPECIALIZADA

L.E.F. EMANUEL MUÑOZ CRUZ
 Director de Políticas y Programación Presupuestal

Director de Políticas y Programación Presupuestal

Elaboró

Revisó

Autorizó



GOBIERNO DEL ESTADO DE QUINTANA ROO
 FORMATO EVALUATORIO PROGRAMÁTICO DEL SIPRES FESIPRES-01

INDICADORES

TRIMESTRE			
2	3	4	

FECHA
14/04/2026

Variable	Calendario Ejecutado												
	Enero	Febrero	Marzo	Abril	Mayo	Junio	Julio	Agosto	Septiembre	Octubre	Noviembre	Diciembre	Total
OTRO	0.000	0.000	191.000	0.000	0.000	0.000	0.000	0.000	0.000	0.000	0.000	0.000	191.000

AVANCES PROGRAMÁTICOS			
Modificado	Acumulado		Nivel de Cumplimiento
	Ejecutado	Modificado	
abs	abs	abs	%
190.000	191.000	190.000	100.526
			100.526

Meta Anual Equivalente	Cólor del Semáforo	DESCRIPCIÓN DE RESULTADOS
191.000	VERDE	En cumplimiento con el Art. 33 del Decreto del PRESUPUESTO DE EGRESOS 2026 del Estado de Quintana Roo, al cual menciona: ARTICULO 33. Los Ejecutores de Costo deberán publicar en sus páginas web oficiales a más tardar, quince días naturales posteriores a la entrada en vigor del presente Decreto, el Reporte General de Integración programática - presupuestal con base en la Metodología de Marco Lógico, debiendo informar y remitir de forma paralela a la Secretaría las ligas para que sean agregadas en la Plataforma de Transparencia Presupuestaria Quintana Roo. De los 87 ejecutores del gasto con los que se cuenta en el Estado 45, cumplieron con lo mencionado con el Art. 33, lo que representa la publicación de 191 programas presupuestarios en las páginas oficiales de cada ejecutor de un total de 338 programas. Durante la Integración Programática se contempló una meta de 190 programas presupuestarios publicados, logrando cumplir la meta y alcanzando un nivel de cumplimiento de 100.526%.

ING. DALIA J. RENDÓN NIÑO
 ANALISTA ESPECIALIZADA

Elaboró

L.E.F. JESSÉ EMMANUEL MUÑOZ CRUZ

Director de Política y Programación Presupuestal

Revisó

L.E.F. JESSÉ EMMANUEL MUÑOZ CRUZ

Director de Política y Programación Presupuestal

Autorizó



**GOBIERNO DEL ESTADO DE QUINTANA ROO
FORMATO EVALUATORIO PROGRAMÁTICO DEL SIPRES FESIPRES-01
INDICADORES**

TRIMESTRE			
2	3	4	

FECHA
08/04/2026

INSTITUCIÓN: 2111106106 - Secretaría de Finanzas y Planeación
PROGRAMA PRESUPUESTARIO: P011 - Gestión para Resultados
UNIDAD RESPONSABLE: 1106-2414 - Dirección de Política y Programación Presupuestal
ACTIVIDAD: F.P.C05.A02 - Atención de las solicitudes de modificaciones programáticas de los Ejecutores de Gasto.

IDENTIFICACIÓN DEL INDICADOR	
Indicador	1106P011C05A02 - Número de solicitudes de modificaciones programáticas aplicadas

VARIABLES		Unidad de Medida
OTRO	Número de solicitudes de modificaciones programáticas aplicadas	266 - Solicitud

Línea Base	Año Meta	Meta Programada en el Año	Comportamiento del Indicador hacia la Meta	Tipo de Método	Sematforización						
					Rojos		Amarillos		Verdes		
Año:	2025	2026	ASCENDENTE	OTRO	De	Hasta	De	Hasta	De	Hasta	
Valor:	0.000	800.000	ASCENDENTE	OTRO	∞	640.000	∞	640.000	720.000	720.000	880.000

Variable	Calendario Programado												
	Enero	Febrero	Marzo	Abril	Mayo	Junio	Julio	Agosto	Septiembre	Octubre	Noviembre	Diciembre	Total
OTRO	0.000	0.000	300.000	0.000	0.000	200.000	0.000	0.000	150.000	0.000	0.000	150.000	800.000

Variable	Calendario Modificado												
	Enero	Febrero	Marzo	Abril	Mayo	Junio	Julio	Agosto	Septiembre	Octubre	Noviembre	Diciembre	Total
OTRO	0.000	0.000	300.000	0.000	0.000	200.000	0.000	0.000	150.000	0.000	0.000	150.000	800.000

L.P.R.G.S. María de los Angeles Domínguez García

L.E.F. José Emmanuel Muñoz Cruz

Jefa de Departamento de Integración y Seguimiento Programático

Director de Política y Programación Presupuestal

Director de Política y Programación Presupuestal

Elaboró

Revisó

Autorizó



SEFIPLAN
SECRETARÍA DE FINANZAS Y PLANEACIÓN

GOBIERNO DEL ESTADO DE QUINTANA ROO
 FORMATO EVALUATORIO PROGRAMÁTICO DEL SIPPRES FESIPPRES-01
 INDICADORES



TRIMESTRE			
2	3	4	

FECHA
08/04/2026

Variable	Calendario Ejecutado												
	Enero	Febrero	Marzo	Abril	Mayo	Junio	Julio	Agosto	Septiembre	Octubre	Noviembre	Diciembre	Total
OTRO	0.000	0.000	554.000	0.000	0.000	0.000	0.000	0.000	0.000	0.000	0.000	0.000	554.000

AVANCES PROGRAMÁTICOS			
Trimestral		Acumulado	
Modificado	Ejecutado	Modificado	Ejecutado
abs	%	abs	%
300.000	184.667	300.000	554.000
			184.667

RESULTADOS		DESCRIPCIÓN DE RESULTADOS	
Meta Anual Equivalente	1.477.333	Color del Semáforo	AMARILLO
Este indicador se integra por una sola variable, ya que depende de la información generada a partir de las solicitudes de modificaciones programáticas que los Ejecutores de Gasto registran trimestralmente y conforme a lo establecido en los Lineamientos de Modificaciones Programáticas del Gobierno del Estado de Quintana Roo, por lo que en este sentido, no es posible determinar con anticipación el número de solicitudes que se presentarán en cada periodo. Por lo anterior, las solicitudes de modificaciones programáticas efectivamente aplicadas en este trimestre son de 554 lo cual representa el 184.667 % de cumplimiento respecto a la meta programada, obteniendo una sematortización color amarillo.			

L.P. y G.S. María de los Ángeles Domínguez Gardía

L.E.F. José Emmanuel Muñoz Cruz

L.E.F. José Emmanuel Muñoz Cruz

Jefe de Departamento de Integración y Seguimiento Programático


Director de Política y Programación Presupuestal

Director de Política y Programación Presupuestal

Elaboró

Revisó

Autorizó



GOBIERNO DEL ESTADO DE QUINTANA ROO
 FORMATO EVALUATORIO PROGRAMÁTICO DEL SIPRES FESIPRES-01
 INDICADORES



FECHA			
14/04/2026			

TRIMESTRE			
2	3	4	

Variable	Calendario Ejecutado												Total	
	Enero	Febrero	Marzo	Abril	Mayo	Junio	Julio	Agosto	Septiembre	Octubre	Noviembre	Diciembre		
OTRO	0.000	0.000	1,302.000	0.000	0.000	0.000	0.000	0.000	0.000	0.000	0.000	0.000	0.000	1,302.000

AVANCES PROGRAMÁTICOS			
Modificado	Trimestral		Nivel de Cumplimiento
	Ejecutado	Modificado	
abs	1,302.000	1,313.000	99.162
%			
abs	1,302.000	1,302.000	99.162
%			

RESULTADOS			
DESCRIPCIÓN DE RESULTADOS			
Meta Anual Equivalente	7,600.784		VERDE
En cumplimiento con el Art. 33 del Decreto del PRESUPUESTO DE EGRESOS 2026 del Estado de Quintana Roo, el cual menciona: ARTÍCULO 33. Los Ejecutores de Gasto deberán publicar en sus páginas web oficiales a más tardar, quince días naturales posteriores a la entrada en vigor del presente Decreto, el Reporte General de Integración Programática - presupuestal con base en la Metodología de Marco Lógico, debiendo informar y remitir de forma paralela a la Secretaría las filgas para que sean agregadas en la Plataforma de Transparencia Presupuestaria Quintana Roo. De los 87 ejecutores del gasto con los que se cuenta en el Estado, 49 cumplieron con el Art. 33, lo que representa la publicación de 191 programas presupuestarios en las páginas oficiales de cada ejecutor de un total de 336 programas. Durante la integración Programática se contempló una meta de 190 programas presupuestarios publicados, logrando cumplir la meta y alcanzando un nivel de cumplimiento de 100.526%.			

ING. DALIA U. RENDÓN NIÑO

ANALISTA ESPECIALIZADA

Elaboró

[Signature]
 L.E.F. José Emmanuel Muñoz Cruz


Director de Política y Programación Presupuestal

Revisó

[Signature]
 L.E.F. José Emmanuel Muñoz Cruz

Director de Política y Programación Presupuestal

Autorizó



SEFIPLAN
 SISTEMA FEDERAL DE INFORMACIÓN PRESUPUESTAL



GOBIERNO DEL ESTADO DE QUINTANA ROO
FORMATO EVALUATORIO PROGRAMÁTICO DEL SIPRES FESIPRES-01
INDICADORES

TRIMESTRE			
2	3	4	

FECHA	08/04/2026
-------	------------

INSTITUCIÓN: 2111108106 - Secretaría de Finanzas y Planeación
PROGRAMA PRESUPUESTARIO: P011 - Gestión para Resultados
UNIDAD RESPONSABLE: 1106-2414 - Dirección de Política y Programación Presupuestal
ACTIVIDAD: F.P.C05.A04 - Estimaciones de Impacto Presupuestario

IDENTIFICACIÓN DEL INDICADOR	
Indicador	1106P011005A04 - Número de Estimaciones de Impacto Presupuestario finalizadas

VARIABLES	
OTRO	Número de Estimaciones de Impacto Presupuestario finalizadas
	Unidad de Medida
	22 - Análisis

Línea Base	Año Meta	Meta Programada en el Año	Comportamiento del Indicador hacia la Meta	Tipo de Método	Sematización					
					Roj	Amarillo	Verde			
Año:	2025	135.000	ASCENDENTE	OTRO	De	Hasta	De	Hasta	De	Hasta
Valor:	135.000	2026	ASCENDENTE	OTRO	108.000	108.000	121.500	121.500	148.500	148.500

Variable	Calendario Programado												
	Enero	Febrero	Marzo	Abril	Mayo	Junio	Julio	Agosto	Septiembre	Octubre	Noviembre	Diciembre	Total
OTRO	13.000	2.000	9.000	17.000	19.000	8.000	6.000	5.000	8.000	15.000	23.000	9.000	135.000

Variable	Calendario Modificado												
	Enero	Febrero	Marzo	Abril	Mayo	Junio	Julio	Agosto	Septiembre	Octubre	Noviembre	Diciembre	Total
OTRO	13.000	2.000	9.000	17.000	19.000	8.000	6.000	5.000	8.000	15.000	23.000	9.000	135.000

Lic. Magaly Beatriz Gómez Mejía

Lic. Magaly Beatriz Gómez Mejía

Lic. José Emmanuel Muñoz Cruz

Jefa de Departamento de Análisis de Impactos Presupuestarios

Jefa de Departamento de Análisis de Impactos Presupuestarios

Director de Política y Programación Presupuestal

Elaboró

Revisó

Autorizó



GOBIERNO DEL ESTADO DE QUINTANA ROO
 FORMATO EVALUATORIO PROGRAMÁTICO DEL SIPPRES FESIPPRES-01
 INDICADORES



TRIMESTRE			
2	3	4	

FECHA
08/04/2026

Variable	Calendario Ejecutado												Total	
	Enero	Febrero	Marzo	Abril	Mayo	Junio	Julio	Agosto	Septiembre	Octubre	Noviembre	Diciembre		
OTRC	2.000	36.000	24.000	0.000	0.000	0.000	0.000	0.000	0.000	0.000	0.000	0.000	0.000	52.000

AVANCES PROGRAMÁTICOS				
Modificado	Trimestral		Acumulado	
	Ejecutado	Nivel de Cumplimiento	Ejecutado	Nivel de Cumplimiento
abs	62.000	258.333	abs	258.333
%			%	
24.000			17.778	45.926

RESULTADOS		DESCRIPCIÓN DE RESULTADOS	
Meta Anual Equivalente	348.750	Color del Semáforo	AMARILLO
Durante el periodo que se reporta para el presente ejercicio fiscal, la estimación del impacto presupuestario resultó superior a la programación establecida, presentando una variación respecto a lo previsto durante el trimestre. Es importante considerar que la naturaleza de dichas estimaciones depende de la demanda real de los proyectos normativos y disposiciones administrativas, lo cual no siempre es lineal ni predecible, por ello las variaciones observadas reflejan un comportamiento dinámico en la carga de trabajo más que un incumplimiento, evidenciando, en términos globales, una adecuada capacidad de respuesta institucional para atender oportunamente las necesidades operativas y fortalecer la planeación futura mediante ajustes oportunos y pertinentes.			


 Lic. Magaly Beatriz Gomez Mejia


Jefe de Departamento de Análisis de Impactos Presupuestarios

Elaboró


 Lic. Magaly Beatriz Gomez Mejia


Jefe de Departamento de Análisis de Impactos Presupuestarios

Revisó


 Lic. José Emmanuel Muñoz Cruz

Director de Política y Programación Presupuestal

Autorizó



**GOBIERNO DEL ESTADO DE QUINTANA ROO
FORMATO EVALUATORIO PROGRAMÁTICO DEL SIPRES FESIPRES-01
INDICADORES**

TRIMESTRE		
2	3	4

FECHA	
26/03/2026	

INSTITUCIÓN: 2111106106 - Secretaría de Finanzas y Planeación
PROGRAMA PRESUPUESTARIO: P011 - Gestión para Resultados
UNIDAD RESPONSABLE: 1106-2401 - Dirección de Evaluación del Desempeño
COMPONENTE: F.P.C06 - Evaluaciones del desempeño a programas del Gobierno del Estado realizadas.

Indicador	1106P011C06 - Porcentaje de programas del Gobierno del Estado de Quintana Roo evaluados	
------------------	---	--

VARIABLES		
NUMERADOR	Número de programas con gasto programable evaluados	237 - Programa
DENOMINADOR	Número total de programas con gasto programable	237 - Programa

Línea Base	Año Meta	Meta Programada en el Año	Comportamiento del Indicador hacia la Meta	Tipo de Método	Semafortización							
					De	Hasta	De	Hasta	De	Hasta		
2025	2026	9.642	ASCENDENTE	Porcentaje								
Valor:	22.320	2026			7.634	7.634	8.588	8.588	10.496	10.496		

Variable	Calendario Programado												
	Enero	Febrero	Marzo	Abril	Mayo	Junio	Julio	Agosto	Septiembre	Octubre	Noviembre	Diciembre	Total
NUMERADOR	0.000	0.000	0.000	0.000	0.000	0.000	0.000	0.000	0.000	0.000	0.000	0.000	25.000
DENOMINADOR	1.000	1.000	1.000	1.000	1.000	1.000	1.000	1.000	1.000	1.000	1.000	1.000	262.000

Lic. Claudia Mofiserrat Sosa Tzuc
 Analista Profesional

[Firma]
 Lic. Melky Aldhair Briceño Hernandez
 Jefe de Departamento de Evaluación de Programas

[Firma]
 C. Taryn Romina Esquivel Hernandez
 Directora de Evaluación del Desempeño

Elaboró

Revisó

Autorizó



GOBIERNO DEL ESTADO DE QUINTANA ROO
 FORMATO EVALUATORIO PROGRAMÁTICO DEL SIPRES FESIPRES-01

INDICADORES

TRIMESTRE			
2	3	4	

FECHA	26/03/2026
-------	------------

Variable	Calendario Modificado												Total	
	Enero	Febrero	Marzo	Abril	Mayo	Junio	Julio	Agosto	Septiembre	Octubre	Noviembre	Diciembre		
NUMERADOR	0.000	0.000	0.000	0.000	0.000	0.000	0.000	0.000	0.000	0.000	0.000	0.000	25.000	25.000
DENOMINADOR	1.000	1.000	1.000	1.000	1.000	1.000	1.000	1.000	1.000	1.000	1.000	1.000	262.000	262.000

Variable	Calendario Ejecutado												Total	
	Enero	Febrero	Marzo	Abril	Mayo	Junio	Julio	Agosto	Septiembre	Octubre	Noviembre	Diciembre		
NUMERADOR	0.000	0.000	0.000	0.000	0.000	0.000	0.000	0.000	0.000	0.000	0.000	0.000	0.000	0.000
DENOMINADOR	0.000	0.000	0.000	0.000	0.000	0.000	0.000	0.000	0.000	0.000	0.000	0.000	0.000	0.000

AVANCES PROGRAMATICOS										VARIACION		
Modificado	Trimestral			Acumulado			Trimestral			Observaciones		
	Ejecutado	Nivel de Cumplimiento	Modificado	Ejecutado	Nivel de Cumplimiento	Modificado	Numerador	Denominador	%			
abs	0.000	0.000	0.000	abs	0.000	0.000	0.000	0.000	0.000	0.000		
%	0.000	0.000	0.000	%	0.000	0.000	%	%	%	0.000		

RESULTADOS		DESCRIPCIÓN DE RESULTADOS	
Meta Anual Equivalente	0.000	Color del Semáforo	SIN META

Lic. Claudie Monserrat Sosa Tzuc

Analista Profesional

Elaboró

[Signature]

Lic. Maiky Alchait Briceño Hernández

Jefe de Departamento de Evaluación de Programas

Revisó

[Signature]

C. Taryn Romina Espinoza Hernández

Directora de Evaluación del Desempeño

Autorizó



GOBIERNO DEL ESTADO DE QUINTANA ROO
 FORMATO EVALUATORIO PROGRAMÁTICO DEL SIPRES FESIPRES-01
 INDICADORES

TRIMESTRE			
2	3	4	

FECHA	
26/03/2026	

INSTITUCIÓN: 2111108106 - Secretaría de Finanzas y Planeación
 PROGRAMA PRESUPUESTARIO: P011 - Gestión para Resultados
 UNIDAD RESPONSABLE: 1106-2401 - Dirección de Evaluación del Desempeño
 ACTIVIDAD: F.P.006.A01 - Difusión de los informes de evaluación del desempeño a programas del Gobierno del Estado de Quintana Roo.

IDENTIFICACIÓN DEL INDICADOR	
Indicador:	1108PO11C06A01 - Número de informes de evaluación del desempeño difundidos

VARIABLES	
OTRO:	Número de informes de evaluación del desempeño difundidos
	Unidad de Medida: 145 - Informe

Línea Base	Año Meta	Meta Programada en el Año	Comportamiento del Indicador hacia la Meta	Tipo de Método	Semanaforización					
					Rojo	Amarillo	Verde			
Año:	2025	25.000	ASCENDENTE	De	Hasta	De	Hasta	De	Hasta	
Valor:	100.000	2026		OTRO	20.000	22.500	20.000	22.500	22.500	27.500

Variable	Calendario Programado												
	Enero	Febrero	Marzo	Abril	Mayo	Junio	Julio	Agosto	Septiembre	Octubre	Noviembre	Diciembre	Total
OTRO	0.000	0.000	0.000	0.000	0.000	0.000	0.000	0.000	0.000	0.000	0.000	25.000	25.000

Variable	Calendario Modificado												
	Enero	Febrero	Marzo	Abril	Mayo	Junio	Julio	Agosto	Septiembre	Octubre	Noviembre	Diciembre	Total
OTRO	0.000	0.000	0.000	0.000	0.000	0.000	0.000	0.000	0.000	0.000	0.000	25.000	25.000

Lic. Claudia Monserrat Sosa Tzuc

Analista Profesional

Elaboró

Lic. Melky Jair Briseño Hernández

Jefe de Departamento de Evaluación de Programas

Revisó

C. Taty Romina Espinoza Hernández

Directora de Evaluación del Desempeño

Autorizó



SECRETARÍA DE EVALUACIÓN DEL DESEMPEÑO


TRIMESTRE			
2	3	4	

FECHA	
26/03/2026	

Variable	Calendario Ejecutado												Total
	Enero	Febrero	Marzo	Abril	Mayo	Junio	Julio	Agosto	Septiembre	Octubre	Noviembre	Diciembre	
OTRO	0.000	0.000	0.000	0.000	0.000	0.000	0.000	0.000	0.000	0.000	0.000	0.000	0.000

AVANCES PROGRAMÁTICOS				
Modificado	Trimestral		Acumulado	
	Ejecutado	Nivel de Cumplimiento	Ejecutado	Nivel de Cumplimiento
abs	abs	%	abs	%
0.000	0.000	0.000	0.000	0.000


RESULTADOS		DESCRIPCIÓN DE RESULTADOS	
Meta Anual Equivalente	Color del Semáforo		
0.000	SIN META		



Lic. Claudia Monserrat Sosa Tzuc

Analista Profesional


Elaboró



Lic. Mery Alchair Briceño Hernandez

Jefe de Departamento de Evaluación de Programas

Revisó



C. Taryn Romina Espinoza Hernandez

Directora de Evaluación del Desempeño

Autorizó



GOBIERNO DEL ESTADO DE QUINTANA ROO

FORMATO EVALUATORIO PROGRAMÁTICO DEL SIPRES FESIPRES-01

INDICADORES



FECHA	
26/03/2026	

TRIMESTRE			
2	3	4	

Variable	Calendario Ejecutado												Total	
	Enero	Febrero	Marzo	Abril	Mayo	Junio	Julio	Agosto	Septiembre	Octubre	Noviembre	Diciembre		
OTRO	0.000	0.000	0.000	0.000	0.000	0.000	0.000	0.000	0.000	0.000	0.000	0.000	0.000	0.000

AVANCES PROGRAMÁTICOS				
Modificado	Trimestral		Acumulado	
	Ejecutado	Nivel de Cumplimiento	Ejecutado	Nivel de Cumplimiento
abs	abs	%	abs	%
0.000	0.000	0.000	0.000	0.000

RESULTADOS		DESCRIPCIÓN DE RESULTADOS	
Meta Anual Equivalente	Color del Semáforo		
0.000	SIN META		

Lic. Claudia Monserrat Sosa Tzuc

Analista Profesional

Elaboró

Lic. Mary A. Anair Ericoño Hernández

Jefe de Departamento de Evaluación de Programas

Revisó

C. Yaryn Romina Espinoza Hernández

Directora de Evaluación del Desempeño

Autorizó





**GOBIERNO DEL ESTADO DE QUINTANA ROO
FORMATO EVALUATORIO PROGRAMÁTICO DEL SIPRES FESIPRES-01
INDICADORES**

TRIMESTRE			
2	3	4	

FECHA	
08/04/2026	

INSTITUCIÓN: 2111106106 - Secretaría de Finanzas y Planeación
PROGRAMA PRESUPUESTARIO: P011 - Gestión para Resultados
UNIDAD RESPONSABLE: 1105-2412 - Dirección de Contabilidad Gubernamental
COMPONENTE: F.P.007 - Rendición de cuentas del Estado de acuerdo al marco normativo aplicable, realizada

Indicador	1106P011C07 - Nivel de cumplimiento en la rendición de cuentas conforme a la implementación de la Armonización Contable del Gobierno del Estado
-----------	---

IDENTIFICACIÓN DEL INDICADOR		VARIABLES	
NUMERADOR	Porcentaje de avance en la implementación alcanzado	Unidad de Medida del Numerador	226 - Porcentaje
DENOMINADOR	Porcentaje de avances programado en la implementación	Unidad de Medida del Denominador	226 - Porcentaje

Linea Base	Año Meta	Meta Programada en el Año	Comportamiento del Indicador hacia la Meta	Tipo de Método	Semaforización				
					Rojo	Amarillo	Verde		
2026	100.000	100.000	ASCENDENTE	PORCENTAJE	De	Hasta	De	Hasta	
Valor:	100.000	2026	100.000	ASCENDENTE		80.000	90.000	90.000	110.000

Variable	Calendario Programado												Total
	Enero	Febrero	Marzo	Abril	Mayo	Junio	Julio	Agosto	Septiembre	Octubre	Noviembre	Diciembre	
NUMERADOR	85.000	0.000	0.000	85.000	0.000	0.000	95.000	0.000	0.000	85.000	0.000	0.000	87.714
DENOMINADOR	85.000	1.000	1.000	85.000	1.000	1.000	95.000	1.000	1.000	85.000	1.000	1.000	87.714


Mtro. Carlos Enrique Laya Paez
 Director de Departamento de Normatividad Contable

Mtro. Evelio Sosa Babún
 Director de Contabilidad Gubernamental

Elaboró

Revisó

Autorizó



GOBIERNO DEL ESTADO DE QUINTANA ROO
 FORMATO EVALUADORIO PROGRAMÁTICO DEL SIPRES FESIPRES-01
 INDICADORES



TRIMESTRE				FECHA
2	3	4		08/04/2026

Variable	Calendario Modificado												Total
	Enero	Febrero	Marzo	Abril	Mayo	Junio	Julio	Agosto	Septiembre	Octubre	Noviembre	Diciembre	
NUMERADOR	85.000	0.000	0.000	85.000	0.000	0.000	85.000	0.000	0.000	85.000	0.000	0.000	87.714
DENOMINADOR	85.000	1.000	1.000	85.000	1.000	1.000	85.000	1.000	1.000	85.000	1.000	1.000	87.714

Variable	Calendario Ejecutado												Total
	Enero	Febrero	Marzo	Abril	Mayo	Junio	Julio	Agosto	Septiembre	Octubre	Noviembre	Diciembre	
NUMERADOR	98.640	0.000	0.000	0.000	0.000	0.000	0.000	0.000	0.000	0.000	0.000	0.000	98.640
DENOMINADOR	85.000	1.000	1.000	1.000	1.000	1.000	1.000	1.000	1.000	1.000	1.000	1.000	85.000

AVANCES PROGRAMÁTICOS									
Modificado	Acumulado					Trimestral			
	Ejecutado	Nivel de Cumplimiento	Modificado	Ejecutado	Nivel de Cumplimiento	Numarador	Denominador	Observaciones	
abs	116.047	%	100.000	116.047	%	16.047	0.000		
abs	116.047	%	100.000	116.047	%	16.047	0.000		

Se alcanzó una meta del 98.64% de indicadores que alcanzan el cumplimiento satisfactorio/rango esperado

Mtro. Carlos Enrique Lara Paz
 Jefe de Departamento de Normatividad Contable


Elaboró

Mtro. Evelio Sosa Batún
 Director de Contabilidad Gubernamental

Revisó

Mtro. Evelio Sosa Batún
 Director de Contabilidad Gubernamental

Autorizó



**GOBIERNO DEL ESTADO DE QUINTANA ROO
FORMATO EVALUATORIO PROGRAMÁTICO DEL SIPPRES FESIPPRES-01
INDICADORES**



TRIMESTRE			
2	3	4	

FECHA	08/04/2026
-------	------------

RESULTADOS		DESCRIPCIÓN DE RESULTADOS
Meta Anual Equivalente	116.047	AMARILLO
		El indicador permite conocer la calificación promedio de la evaluación del SEyAC en el apartado de Transparencia de la armonización contable correspondiente al tercer periodo 2025 del Gobierno del Estado de Quintana Roo, obtenida de calcular el promedio simple de la calificación global de cada uno de los 82 entes públicos obligados a presentar la evaluación de la armonización contable a través del Sistema de Evaluaciones de la Armonización Contable (SEyAC), a fin de contar con un seguimiento de los avances en materia de armonización contable, es decir, registros contables, presupuestales, programáticos y administrativos, así como en temas de transparencia y formulación de cuenta pública. En relación a lo anterior, se alcanzó una meta del 85% en la calificación de dicho Sistema, con respecto del 85% de lo programado, lo que representa un cumplimiento del 116.047% respecto a la meta programada, obteniendo una semarbitración color amarillo, dicha variación se debe a la implementación de estrategias que favorecieron de manera directa la mejora en los resultados, como lo son capacitación constante a los entes públicos, apoyo en la carga y captura de información en el sistema y reestructuración de plazos para optimizar los tiempos y contar con mejor margen en la captura de información, así como la comunicación constante con los entes públicos para que pudieran subir su información en tiempo y forma.


Mtro. Evelio Sosa Balún
 Director de Contabilidad Gubernamental

Mtro. Evelio Sosa Balún
 Director de Contabilidad Gubernamental

Mtro. Carlos Enrique Lara Paez
 Jefe de Departamento de Normatividad Contable
 Elaboró

Revisó

Autorizó



TRIMESTRE			FECHA
2	3	4	08/04/2026

INSTITUCIÓN: 2111106106 - Secretaría de Finanzas y Planeación
PROGRAMA PRESUPUESTARIO: P011 - Gestión para Resultados
UNIDAD RESPONSABLE: 1106-2412 - Dirección de Contabilidad Gubernamental
ACTIVIDAD: F.P.C07.A01 - Capacitación sobre la actualización de las normas y lineamientos emitidos por el CONAC a los Servidores Públicos.

INDICADOR		1106P011C07A01 - Número de personas Servidores Públicos capacitadas en materia de Armonización Contable en el año.	
		215 - Persona Servidora Pública	

VARIABLES		Unidad de Medida	
Número de personas Servidores Públicos capacitadas en materia de Armonización Contable en el año.			

Línea Base	Año Meta	Meta Programada en el Año	Comportamiento del Indicador hacia la Meta	Tipo de Método	Sematización						
					Rojo		Amarillo		Verde		
Año:	2024	738.000	2026	ASCENDENTE	De	Hasta	De	Hasta	De	Hasta	
Valor:	738.000	2026	738.000	ASCENDENTE	811.800	811.800	590.400	590.400	664.200	664.200	811.800

Variable	Calendario Programado												
	Enero	Febrero	Marzo	Abril	Mayo	Junio	Julio	Agosto	Septiembre	Octubre	Noviembre	Diciembre	Total
OTRO	0.000	0.000	0.000	0.000	0.000	0.000	0.000	0.000	738.000	0.000	0.000	0.000	738.000

Variable	Calendario Modificado												
	Enero	Febrero	Marzo	Abril	Mayo	Junio	Julio	Agosto	Septiembre	Octubre	Noviembre	Diciembre	Total
OTRO	0.000	0.000	0.000	0.000	0.000	0.000	0.000	0.000	738.000	0.000	0.000	0.000	738.000

Mtro. Carlos Enrique Lara Paez

Jefe de Departamento de Normatividad Contable

Elaboró

Mtro. Eyaldo Sosa Satún

Director de Contabilidad Gubernamental

Revisó

Autorizó

Mtro. Eyaldo Sosa Babin
 Director de Contabilidad Gubernamental



GOBIERNO DEL ESTADO DE QUINTANA ROO

FORMATO EVALUATORIO PROGRAMÁTICO DEL SIPRES FESIPRES-01

INDICADORES



TRIMESTRE				FECHA
2	3	4		08/04/2026

Variable	Calendario Ejecutado												Total	
	Enero	Febrero	Marzo	Abril	Mayo	Junio	Julio	Agosto	Septiembre	Octubre	Noviembre	Diciembre		
OTRO	0.000	0.000	0.000	0.000	0.000	0.000	0.000	0.000	0.000	0.000	0.000	0.000	0.000	0.000

AVANCES PROGRAMÁTICOS				Acumulado	
Modificado	Ejecutado	Nivel de Cumplimiento		Nivel de Cumplimiento	
		abs	%	abs	%
0.000	0.000	0.000	0.000	0.000	0.000

RESULTADOS		DESCRIPCIÓN DE RESULTADOS	
Meta Actual Equivalente	Color del Semáforo		
0.000	SIN META		

[Signature]
 Mtro. Enrique Lara Paez
 Director de Contabilidad Gubernamental


[Signature]
 Mtro. Ezequiel Sosa Balún
 Director de Contabilidad Gubernamental

Mtro. Carlos Enrique Lara Paez
 Jefe de Departamento de Normatividad Contable

Revisó

Autorizó

Elaboró





GOBIERNO DEL ESTADO DE QUINTANA ROO
FORMATO EVALUATORIO PROGRAMÁTICO DEL SIPRES FESIPRES-01
INDICADORES

TRIMESTRE			
2	3	4	

FECHA
08/04/2026

INSTITUCIÓN: 2111106109 - Secretaría de Finanzas y Planeación
PROGRAMA PRESUPUESTARIO: P011 - Gestión para Resultados
UNIDAD RESPONSABLE: 1106-2412 - Dirección de Contabilidad Gubernamental
ACTIVIDAD: F.P. C07.A02 - Supervisión y revisión de las publicaciones trimestrales sobre la información Financiera, Programática y Presupuestal

Indicador 1106P011C07A02 - Número de publicaciones trimestrales de la información Financiera, Programática y Presupuestal en el portal de la SEFIPLAN.

VARIABLES
 Otro: Número de publicaciones trimestrales de la información Financiera, Programática y Presupuestal en el portal de la SEFIPLAN. Unidad de Medida: 242 - Publicación

Línea Base	Año Meta	Meta Programada en el Año	Comportamiento del Indicador hacia la Meta	Tipo de Método	Sematización								
					Rojo		Amarillo		Verde				
Año:	2025	4.000	2026	4.000	ASCENDENTE	De	Hasta	De	Hasta	De	Hasta		
Valor:	4.000	4.000	2026	4.000	ASCENDENTE			3.200	3.200	3.600	3.600	4.400	4.400

Variable	Calendario Programado													
	Enero	Febrero	Marzo	Abril	Mayo	Junio	Julio	Agosto	Septiembre	Octubre	Noviembre	Diciembre	Total	
OTRO	1.000	0.000	0.000	1.000	1.000	0.000	0.000	1.000	0.000	0.000	1.000	0.000	0.000	4.000

Variable	Calendario Modificado												
	Enero	Febrero	Marzo	Abril	Mayo	Junio	Julio	Agosto	Septiembre	Octubre	Noviembre	Diciembre	Total
OTRO	1.000	0.000	0.000	1.000	1.000	0.000	0.000	1.000	0.000	0.000	1.000	0.000	4.000

Mtro. Carlos Enrique Lara Paez
 Jefe de Departamento de Normatividad Contable


Mtro. Evario Sosa Batún
 Director de Contabilidad Gubernamental

Mtro. Evario Sosa Batún
 Director de Contabilidad Gubernamental

Elaboró

Revisó

Autorizó



GOBIERNO DEL ESTADO DE QUINTANA ROO

FORMATO EVALUATORIO PROGRAMÁTICO DEL SIPRES FESIPRES-01

INDICADORES



TRIMESTRE				FECHA
2	3	4		08/04/2026

Variable	Calendario Ejecutado												Total
	Enero	Febrero	Marzo	Abril	Mayo	Junio	Julio	Agosto	Septiembre	Octubre	Noviembre	Diciembre	
OTRO	1.000	0.000	0.000	0.000	0.000	0.000	0.000	0.000	0.000	0.000	0.000	0.000	1.000

Modificado	Trimestral				Acumulado				Nivel de Cumplimiento	
	Ejecutado	Modificado	Ejecutado	Modificado	abs	%	abs	%	abs	%
1.000	1.000	1.000	100.000	1.000	25.000	1.000	25.000	1.000	25.000	100.000

Meta Anual Equivalente	Color del Semáforo	DESCRIPCIÓN DE RESULTADOS
4.000	VERDE	Los informes y estados financieros que se preparan deben incluir toda la información que permita la adecuada interpretación de la situación económica y financiera, de tal modo que se reflejen con fidelidad y claridad los resultados alcanzados en el desarrollo de las atribuciones otorgadas jurídicamente al ente público. Para que la información cumpla tales objetivos, es indispensable que tenga las siguientes características: utilidad, confiabilidad, relevancia, comprensibilidad y comparabilidad. Asimismo, la información contable y presupuestaria debe presentar eventos, transacciones y operaciones realmente ocurridas, correctamente registradas, valuadas y respaldadas debidamente por los documentos comprobatorios y justificativos originales, que muestren la administración, el manejo, custodia y aplicación de los ingresos, egresos y fondos utilizados en la ejecución de los programas gubernamentales durante un ejercicio fiscal. En relación con lo anterior, el indicador permite conocer las publicaciones financieras, presupuestarias y programáticas realizadas en el trimestre del ejercicio fiscal en curso. Por lo que se alcanzó una meta del 100.000 % de lo programado a publicar trimestralmente en el portal de la SEFIP-LAV obteniendo una semáforización color verde. Dicho cumplimiento se realizó en tiempo y forma en apego a la normativa emitida por la Ley General de Contabilidad Gubernamental (LGF) y a los Criterios Ley de Disciplina Financiera de las Entidades Federativas y los Municipios (LDF).

Mtro. Carlos Enrique Lara Paez

Jefe de Departamento de Normatividad Contable


Elaboró

Mtro. Evaldo Sosa Batán
Director de Contabilidad Gubernamental

Revisó

Mtro. Evaldo Sosa Batán
Director de Contabilidad Gubernamental

Autorizó



FECHA			
09/04/2026			

TRIMESTRE			
2	3	4	

GOBIERNO DEL ESTADO DE QUINTANA ROO
FORMATO EVALUATORIO PROGRAMÁTICO DEL SIPRES FESIPRES-01
INDICADORES

INSTITUCIÓN: 211106106 - Secretaría de Finanzas y Planeación
PROGRAMA PRESUPUESTARIO: P011 - Gestión para Resultados
UNIDAD RESPONSABLE: 1106-2466 - Dirección de Estructura Institucional de Auditorías
ACTIVIDAD: F.P.C07-A03 - Atención a solicitudes por auditoría de los entes fiscalizadores.

INDICADOR		IDENTIFICACIÓN DEL INDICADOR	
1106F011C07A03 - Número de solicitudes de auditorías atendidas dentro de la fiscalización de los recursos públicos.		286 - Solicitud	
OTRO		VARIABLES	
Número de solicitudes de auditorías atendidas dentro de la fiscalización de los recursos públicos.		Unidad de Medida	

Línea Base	Año Meta	Meta Programada en el Año	Comportamiento del Indicador hacia la Meta	Tipo de Métrica	Semefortización								
					Rojo		Amarillo		Verde				
Año:	2024				De	Hasta	De	Hasta	De	Hasta			
Valor:	25.000	2026	ASCENDENTE	OTRO		20.000		20.000		22.500		22.500	27.500

Variable	Calendario Programado												
	Enero	Febrero	Marzo	Abril	Mayo	Junio	Julio	Agosto	Septiembre	Octubre	Noviembre	Diciembre	Total
OTRO	0.000	0.000	5.000	0.000	0.000	15.000	0.000	0.000	3.000	0.000	0.000	2.000	25.000

Variable	Calendario Modificado												
	Enero	Febrero	Marzo	Abril	Mayo	Junio	Julio	Agosto	Septiembre	Octubre	Noviembre	Diciembre	Total
OTRO	0.000	0.000	5.000	0.000	0.000	15.000	0.000	0.000	3.000	0.000	0.000	2.000	25.000

[Signature]
 Lic. Sarahy Rojas Gamero
 Jefa de Departamento de Análisis

[Signature]
 Mtra. María de la Luz Ramírez Lizama
 Directora de Estructura Institucional de Auditorías

Autorizó

[Signature]
 C. Bernandino Pat Che
 Analista Especializado

Elaboró

Revisó

Jefe de Departamento de Análisis



GOBIERNO DEL ESTADO DE QUINTANA ROO

FORMATO EVALUATORIO PROGRAMÁTICO DEL SIPPRES FESIPPRES-01

INDICADORES

TRIMESTRE			
2	3	4	

FECHA	
09/04/2026	

Variable	Calendario Ejecutado												Total	
	Enero	Febrero	Marzo	Abril	Mayo	Junio	Julio	Agosto	Septiembre	Octubre	Noviembre	Diciembre		
OTRO	0.000	0.000	6.000	0.000	0.000	0.000	0.000	0.000	0.000	0.000	0.000	0.000	0.000	6.000

AVANCES PROGRAMÁTICOS				
Modificado	Trimestral		Acumulado	
	Ejecutado	Nivel de Cumplimiento	Ejecutado	Nivel de Cumplimiento
abs	abs	%	abs	%
5.000	6.000	120.000	20.000	24.000
				120.000

RESULTADOS		DESCRIPCIÓN DE RESULTADOS	
Meta Anual Equivalente	30.000	Color del Semáforo	AMARILLO
Este indicador reporta el número de solicitudes de auditorías recibidas dentro de la fiscalización de los recursos públicos y número de solicitudes de auditorías atendidas dentro de la fiscalización de los recursos públicos, por lo que en este trimestre se atendieron seis solicitudes con motivo de auditorías practicadas por la Auditoría Superior de la Federación y la Secretaría Anticorrupción y Buen Gobierno, logrando así un porcentaje del 100%, lo que significa una sematización de color verde, la variación reflejada se debe a que se atendieron más requerimientos de auditorías en comparación de la meta programada, dentro del periodo que se informa.			

[Signature]
 Lic. Sarahy Rojas Gamero

Jefa de Departamento de Analíticos

Revisó


[Signature]
 C. Bernardino Pat Che

Analista Especializado

Elaboró

[Signature]
 Dra. María de la Luz Ramírez Lizama
 Directora de Enlace Institucional de Auditorías

Autorizó



GOBIERNO DEL ESTADO DE QUINTANA ROO

FORMATO EVALUATORIO PROGRAMÁTICO DEL SIPRES FESIPRES-01
INDICADORES

TRIMESTRE	2	3	4
FECHA	07/04/2026		

INSTITUCIÓN: 2111106106 - Secretaría de Finanzas y Planeación
 PROGRAMA PRESUPUESTARIO: P011 - Gestión para Resultados
 UNIDAD RESPONSABLE: 1106-2206 - Subsecretaría de Análisis Económico y Finanzas Públicas
 COMPONENTE: F.P.C08 - Coordinación a Ejecutores de Gasto generadores de Información Estadística y Geográfica del Estado de Quintana Roo realizada.

IDENTIFICACIÓN DEL INDICADOR	
Indicador	1106P011C08 - Porcentaje de Ejecutores del Gasto que publican información estadística y/o geográfica

VARIABLES	
NUMERADOR	Ejecutores del Gasto que publican información estadística y/o geográfica
DENOMINADOR	Ejecutores del Gasto con proyectos de información en el Programa Anual de Trabajo

METAS		Semestralización	
Línea Base	Año Meta	De	Hasta
2025	100.000	80.000	90.000
Valor:	100.000	110.000	110.000

Variable	Calendario Programado												
	Enero	Febrero	Marzo	Abril	Mayo	Junio	Julio	Agosto	Septiembre	Octubre	Noviembre	Diciembre	Total
NUMERADOR	0.000	0.000	0.000	2.000	0.000	0.000	0.000	0.000	0.000	0.000	2.000	0.000	4.000
DENOMINADOR	1.000	1.000	1.000	4.000	1.000	1.000	1.000	1.000	1.000	1.000	4.000	1.000	4.000

Dr. Adrián Rojas Tun Gonzalez

Jefe de Departamento de Información Estadística y Enlace

Elaboró

Mtro. Jesús Rogelio Bertera Chuic


Director de Información Estadística y Análisis Económico.

Revisó

Mtro. Jesús Ricardo Ayala Ramirez

Subsecretaría de Análisis Económico y Finanzas Públicas

Autorizó



GOBIERNO DEL ESTADO DE QUINTANA ROO
 FORMATO EVALUATORIO PROGRAMÁTICO DEL SIPRES FESIPRES-01
 INDICADORES

TRIMESTRE			
2	3	4	

FECHA	
07/04/2026	

Variable	Calendario Modificado												Total
	Enero	Febrero	Marzo	Abril	Mayo	Junio	Julio	Agosto	Septiembre	Octubre	Noviembre	Diciembre	
NUMERADOR	0.000	0.000	0.000	2.000	0.000	0.000	0.000	0.000	0.000	0.000	2.000	0.000	4.000
DENOMINADOR	1.000	1.000	1.000	4.000	1.000	1.000	1.000	1.000	1.000	1.000	4.000	1.000	4.000

Variable	Calendario Ejecutado												Total
	Enero	Febrero	Marzo	Abril	Mayo	Junio	Julio	Agosto	Septiembre	Octubre	Noviembre	Diciembre	
NUMERADOR	0.000	0.000	0.000	0.000	0.000	0.000	0.000	0.000	0.000	0.000	0.000	0.000	0.000
DENOMINADOR	0.000	0.000	0.000	0.000	0.000	0.000	0.000	0.000	0.000	0.000	0.000	0.000	0.000

AVANCES PROGRAMÁTICOS												VARIACION		
Modificado	Trimestral						Acumulado						Trimestral	
	Ejecutado	Nivel de Cumplimiento	Modificado	Ejecutado	Nivel de Cumplimiento	Modificado	Ejecutado	Nivel de Cumplimiento	Modificado	Ejecutado	Nivel de Cumplimiento	Modificado	Numerador	Denominador
abs	0.000	%	abs	0.000	%	abs	0.000	%	abs	0.000	%	abs	%	
0.000	0.000	0.000	0.000	0.000	0.000	0.000	0.000	0.000	0.000	0.000	0.000	0.000	0.000	
Observaciones														

RESULTADOS		DESCRIPCIÓN DE RESULTADOS
Meta Anual Equivalente	0.000	SIN META

Dr. Adrián Isaías Tun González
 Jefe de Departamento de Información Estadística y Enlace

Elaboró

Mtro. Jesús Rolando Barroa Chuc.
 Director de Información Estadística y Análisis Económico.

Revisó

Dr. Jesús Eleazar Ayala Ramírez
 Subsecretaria de Análisis Económico y Finanzas Públicas

Autorizó





GOBIERNO DEL ESTADO DE QUINTANA ROO
 FORMATO EVALUATORIO PROGRAMÁTICO DEL SIPRES FESIPRES-01
 INDICADORES

TRIMESTRE	2	3	4
FECHA	08/04/2026		

INSTITUCIÓN: 2111106106 - Secretaría de Finanzas y Planeación
 PROGRAMA PRESUPUESTARIO: F011 - Gestión para Resultados
 UNIDAD RESPONSABLE: 1106-2465 - Dirección de Información Estadística y Análisis Económico
 ACTIVIDAD: F.P.C08-A01 - Publicación de Boletín de Finanzas Públicas y Análisis Económico con indicadores desglosados por sexo

IDENTIFICACIÓN DEL INDICADOR	
Indicador	1106P011C08A01 - Número de boletines de Finanzas Públicas y Análisis Económico con apartado de brechas de género publicados

VARIABLES	
OTRO	Número de boletines de Finanzas Públicas y Análisis Económico con apartado de brechas de género publicados Unidad de Medida: 56 - Boletín

METAS		Semifortización	
Línea Base	Año Meta	Comportamiento del Indicador hacia la Meta	Tipos de Método
2024	2026	ASCENDENTE	OTRO
0.000	4.000		
		De	Hasta
		3.200	3.600
		4.400	4.400

Variable	Calendario Programado												
	Enero	Febrero	Marzo	Abril	Mayo	Junio	Julio	Agosto	Septiembre	Octubre	Noviembre	Diciembre	Total
OTRO	1.000	0.000	0.000	1.000	0.000	0.000	1.000	0.000	0.000	1.000	0.000	0.000	4.000

Variable	Calendario Modificado												
	Enero	Febrero	Marzo	Abril	Mayo	Junio	Julio	Agosto	Septiembre	Octubre	Noviembre	Diciembre	Total
OTRO	1.000	0.000	0.000	1.000	0.000	0.000	1.000	0.000	0.000	1.000	0.000	0.000	4.000

C. David Alberto Chan Lara

Analista Especializado

Elaboró

Dr. Adrián Jesús Tun González

Jefe de Departamento de Información Estadística y Enlace

Revisó

Mtro. Jesús Polanco Barrera Chuc

Director de Información Estadística y Análisis Económico

Autorizó



TRIMESTRE			
2	3	4	

FECHA	
08/04/2026	

Variable	Calendario Ejecutado												Total	
	Enero	Febrero	Marzo	Abril	Mayo	Junio	Julio	Agosto	Septiembre	Octubre	Noviembre	Diciembre		
OTRO	1.000	0.000	0.000	0.000	0.000	0.000	0.000	0.000	0.000	0.000	0.000	0.000	0.000	1.000

AVANCES PROGRAMÁTICOS				
Modificado	Trimestral		Acumulado	
	Ejecutado	Nivel de Cumplimiento	Ejecutado	Nivel de Cumplimiento
abs	1.000	100.000	1.000	100.000
%				
abs	1.000	100.000	1.000	100.000
%				

RESULTADOS	
DESCRIPCION DE RESULTADOS	
Meta Anual Equivalente	4.000
El indicador permite conocer la incorporación de la perspectiva de género en los Boletines Trimestrales de Finanzas Públicas y Análisis Económico mediante la elaboración de una sección de indicadores que muestre la evolución de la brecha de género. Al respecto, se informa la publicación de un Boletín Trimestral de Análisis Económico y Finanzas Públicas, el cual considera el apartado de indicadores desglosados por sexo correspondiente al segundo trimestre del ejercicio 2025, publicado en el mes de julio de 2025. Esto refleja el 100% de cumplimiento con respecto de la programación establecida para el período, contribuyendo además a fortalecer la transparencia, el análisis de información pública y la toma de decisiones con enfoque de igualdad de género.	

[Signature]
 Dr. Adrián Asías Tin Canzález
 Jefe de Departamento de Información Estadística y Enlace

Revisó

[Signature]
 C. David Alberto Chan Lara
 Analista Especializado

Elaboró

[Signature]
 Mtro. Jesús Rolando Barrera Chuc
 Director de Información Estadística y Análisis Económico

Autorizó



GOBIERNO DEL ESTADO DE QUINTANA ROO
FORMATO EVALUATORIO PROGRAMÁTICO DEL SIPPRES FESIPPRES-01
INDICADORES

TRIMESTRE			
2	3	4	

FECHA	
07/04/2026	

INSTITUCIÓN: 211106106 - Secretaría de Finanzas y Planeación
PROGRAMA PRESUPUESTARIO: P011 - Gestión para Resultados
UNIDAD RESPONSABLE: 1106-2402 - Dirección de Proyectos Interinstitucionales
ACTIVIDAD: F.P.-C08.A02 - Coordinación de la Información del Sector Hacendario y Administrativo.

Indicador 1106P011C08A02 - Número de mesas de trabajo de coordinadas para la actualización de la información del sector hacendario y administrativo.

VARIABLES		Unidad de Medida	353 - Reunión
Número de mesas de trabajo de coordinadas para la actualización de la información del sector hacendario y administrativo,			


METAS				Sensforización			
Línea Base	Año Meta	Meta Programada an el Año	Comportamiento del Indicador hacia la Meta	Tipo de Método	De	Hasta	Valor
3.000	2026	3.000	ASCENDENTE	OTRO	2.400	2.700	3.300
					2.400	2.700	3.300

Variable	Calendario Programado												
	Enero	Febrero	Marzo	Abril	Mayo	Junio	Julio	Agosto	Septiembre	Octubre	Noviembre	Diciembre	Total
OTRO	0.000	0.000	1.000	0.000	0.000	1.000	0.000	0.000	0.000	0.000	1.000	0.000	3.000

Variable	Calendario Modificado												
	Enero	Febrero	Marzo	Abril	Mayo	Junio	Julio	Agosto	Septiembre	Octubre	Noviembre	Diciembre	Total
OTRO	0.000	0.000	1.000	0.000	0.000	1.000	0.000	0.000	0.000	0.000	1.000	0.000	3.000

Mtro. Bryan Angel Rivero Collina
 Mtra. Argelia Anajar Bultrón Blancas

Elaboró Analista Ejecutivo
Revisó Directora de Proyectos Interinstitucionales
Autorizó Directora de Proyectos Interinstitucionales



GOBIERNO DEL ESTADO DE QUINTANA ROO
 FORMATO EVALUATORIO PROGRAMÁTICO DEL SIPRES PESIPRES-01
 INDICADORES



TRIMESTRE			
2	3	4	

FECHA	07/04/2026
-------	------------

Variable	Calendario Ejecutado												Total	
	Enero	Febrero	Marzo	Abril	Mayo	Junio	Julio	Agosto	Septiembre	Octubre	Noviembre	Diciembre		
OTRO	0.000	0.000	1.000	0.000	0.000	0.000	0.000	0.000	0.000	0.000	0.000	0.000	0.000	1.000

AVANCES PROGRAMÁTICOS			
Acumulado			
Modificado	Nivel de Cumplimiento		Nivel de Cumplimiento
	Ejecutado	Modificado	
abs	%	abs	%
1.000	100.000	1.000	100.000
		33.333	33.333

RESULTADOS		DESCRIPCIÓN DE RESULTADOS	
Meta Anual Equivalente	3.000	Color del Semáforo	VERDE
El indicador permite conocer la cantidad de trabajo que se coordinan a lo largo del año para darle seguimiento a la información del Sector Hacendario y Administrativo, del cual la Secretaría de Finanzas y Planeación es coordinador, al respecto se informa que se llevó a cabo la Primera Sesión Ordinaria del Subcomité de Fortalecimiento Hacendario y Administración Eficiente de los Recursos donde se presentó el cierre de la información del ejercicio fiscal 2025 de dicho sector, el cual se comparte con el IGECE, el IDEFIN y la AGEPRO, lo que refleja el 100 por ciento de cumplimiento, obteniendo la semaforización verde.			

[Signature]
 Mtro. Bryan Angel Rivero Collina

Analista Ejecutivo

Elaboró

[Signature]
 Mtra. Argelia Anaid Buitrago Blancas

Directora de Proyectos Interinstitucionales

Revisó

[Signature]
 Mtra. Argelia Anaid Buitrago Blancas

Directora de Proyectos Interinstitucionales

Autorizó





GOBIERNO DEL ESTADO DE QUINTANA ROO
FORMATO EVALUATORIO PROGRAMÁTICO DEL SIPRES FESIPRES-01
INDICADORES

TRIMESTRE			
2	3	4	

FECHA	07/04/2026
-------	------------

INSTITUCIÓN: 2111106106 - Secretaría de Finanzas y Planeación
PROGRAMA PRESUPUESTARIO: P011 - Gestión para Resultados
UNIDAD RESPONSABLE: 1106-2402 - Dirección de Proyectos Interinstitucionales
ACTIVIDAD: F.P.C08.A03 - Implementación de actividades de colaboración institucional.

IDENTIFICACIÓN DEL INDICADOR
 Indicador: 1106P011C08A03 - Número de actividades de colaboración institucional implementadas.

VARIABLES
 Otro: Número de actividades de colaboración institucional implementadas. Unidad de Medida: 6 - Actividad

Linea Base	Año Meta	Meta Programada en el Año	Comportamiento del Indicador hacia la Meta	Tipo de Medida	Semifortificación		Hasta	Hasta	Total
					De	Hasta			
0.000	2026	3.000	ASCENDENTE	OTRO	2.400	2.400	2.700	2.700	3.300

Variable	Calendario Programado												Total	
	Enero	Febrero	Marzo	Abril	Mayo	Junio	Julio	Agosto	Septiembre	Octubre	Noviembre	Diciembre		
OTRO	0.000	1.000	0.000	0.000	1.000	0.000	0.000	0.000	0.000	1.000	0.000	0.000	0.000	3.000

Variable	Calendario Modificado												Total	
	Enero	Febrero	Marzo	Abril	Mayo	Junio	Julio	Agosto	Septiembre	Octubre	Noviembre	Diciembre		
OTRO	0.000	1.000	0.000	0.000	1.000	0.000	0.000	0.000	0.000	1.000	0.000	0.000	0.000	3.000

[Signature]
 Mtro. Bryan Angel Rivero Collina

[Signature]
 Mtra. Angelia Anaid Buitrón Blancas

[Signature]
 Mtra. Angelia Anaid Buitrón Blancas

Analista Ejecutivo Directora de Proyectos Interinstitucionales

Elaboró **Revisó** **Autorizó**



GOBIERNO DEL ESTADO DE QUINTANA ROO
 FORMATO EVALUATORIO PROGRAMÁTICO DEL SIPPRES FESIPPRES-01
 INDICADORES



TRIMESTRE			
2	3	4	

FECHA
07/04/2026

Variable	Calendario Ejecutado												
	Enero	Febrero	Marzo	Abril	Mayo	Junio	Julio	Agosto	Septiembre	Octubre	Noviembre	Diciembre	Total
OTRO	0.000	0.000	1.000	0.000	0.000	0.000	0.000	0.000	0.000	0.000	0.000	0.000	1.000

AVANCES PROGRAMÁTICOS				
Modificado	Trimestral		Acumulado	
	Ejecutado	Nivel de Cumplimiento	Ejecutado	Nivel de Cumplimiento
abs	abs	%	abs	%
1.000	1.000	100.000	33.333	33.333
			1.000	100.000

Meta Anual Equivalente		Color del Semáforo	
abs	%	abs	%
3.000			

RESULTADOS

DESCRIPCIÓN DE RESULTADOS

El indicador permite conocer el número de actividades que se implementan a lo largo del año a través del Nuevo Acuerdo por el Bienestar y Desarrollo de Quintana Roo para crear la Red de Instituciones de Educación Superior, al respecto se informa la instalación y Primera Sesión Ordinaria del Comité de la Red de Instituciones de Educación Superior (COARIES) la cual contó con la presencia de 13 de las 15 universidades que forman parte de la Red de Instituciones de Educación Superior y se aprobó la integración de la Universidad de Ciencias y Disciplinas de la Seguridad de Quintana Roo, lo que refleja el 100% de cumplimiento, obteniendo una semaforización verde.

[Signature]

Mtro. Bryan Angel Rivero Collina

Analista Ejecutivo

Elaboró

[Signature]

Mtra. Argelia Ariad Buifón Blancas

Directora de Proyectos Interinstitucionales


Revisó

[Signature]

Mtra. Argelia Ariad Buifón Blancas

Directora de Proyectos Interinstitucionales

Autorizó





**GOBIERNO DEL ESTADO DE QUINTANA ROO
 FORMIATO EVALUATORIO PROGRAMÁTICO DEL SIPRES FESIPRES-01
 INDICADORES**

TRIMESTRE			
2	3	4	

FECHA	07/04/2026
-------	------------

INSTITUCIÓN: 2111106106 - Secretaría de Finanzas y Planeación
PROGRAMA PRESUPUESTARIO: P011 - Gestión para Resultados
UNIDAD RESPONSABLE: 1106-2409 - Dirección de Análisis de Finanzas Públicas
ACTIVIDAD: F.P.C08.A04 - Revisión de Estados Financieros

Indicador		1106P011C08A04 - Número de Estados Financieros revisado de acuerdo a los criterios de entes evaluadores externos	
OTRO	Número de Estados Financieros revisado de acuerdo a los criterios de entes evaluadores externos	Unidad de Medida	378 - Estado Financiero

VARIABLES		378 - Estado Financiero	
OTRO	Número de Estados Financieros revisado de acuerdo a los criterios de entes evaluadores externos	Unidad de Medida	378 - Estado Financiero

Año:	Valor:	Linea Base	Año Meta	Meta Programada en el Año	Comportamiento del Indicador hacia la Meta	Tipo de Método	Sematización						
							De	Hasta	De	Hasta			
2025	72.000		2026	72.000	ASCENDENTE	OTRO							
									57.600	64.800	79.200	64.800	79.200

Variable	Calendario Programado												
	Enero	Febrero	Marzo	Abril	Mayo	Junio	Julio	Agosto	Septiembre	Octubre	Noviembre	Diciembre	Total
OTRO	0.000	18.000	18.000	0.000	18.000	18.000	0.000	18.000	0.000	0.000	18.000	0.000	72.000

Variable	Calendario Modificado												
	Enero	Febrero	Marzo	Abril	Mayo	Junio	Julio	Agosto	Septiembre	Octubre	Noviembre	Diciembre	Total
OTRO	0.000	18.000	18.000	0.000	18.000	18.000	0.000	18.000	0.000	0.000	18.000	0.000	72.000

[Signature]
 Lic. José Luis Poot Chan,
 Supervisora Especializada

[Signature]
 Mtra. Brenda Mayrel González Flores,
 Directora de Análisis de Finanzas Públicas.

Elaboró

Revisó

Autorizó

Jefe de Departamento de Información técnica Hacendaria.



