



Gobierno del Estado de Quintana Roo

2015-2016

2504126493



Resultados  
CON BENEFICIOS PARA TODOS

SECRETARÍA DE FINANZAS Y PLANEACIÓN



Referencia: SUBSECRETARIA DE PLANEACIÓN

Número de Oficio: SEFIPLAN/SSP/0106/III/2016

ASUNTO: Se envía informe trimestral.

Chetumal, Quintana Roo a 31 de marzo de 2016.

"Año 2016, Año del XXV Aniversario de la Universidad de Quintana Roo.

Fructificar la razón: trascender nuestra cultura"

**LIC. JOSE MARIA TAPIA FRANCO**  
**DIRECTOR GENERAL PARA LA GESTION DE RIESGOS DE LA**  
**COORDINACION NACIONAL DE PROTECCION CIVIL.**  
**MEXICO, D.F.**

Anexo al presente me permito enviar el octavo Informe Trimestral Financiero e Informe técnico (Diciembre 2015 – Febrero 2016) del proyecto preventivo "Atlas Estatal de Riesgo del Estado de Quintana Roo, Fase I: Peligro, Vulnerabilidad y Riesgo", en términos de los artículos 35 y 38 del Acuerdo por el que se establecen las Reglas de operación del Fondo para la prevención de Desastres Naturales (ROFOPREDEN) – D.O.F. 23/12/2010, de igual manera le informo que el proyecto se encuentra físicamente concluido, sin embargo se está a la espera de la valoración técnica del mismo por parte del Consejo Científico Asesor del Fondo para la Prevención Desastres Naturales.

Asimismo existe un recurso pendiente por ejercer que asciende a la cantidad de \$1,534,793.13 (un millón quinientos treinta y cuatro mil setecientos noventa y tres pesos 13/100 m.n.) y salvo el visto bueno del Comité Técnico, se quisiera utilizar en el mismo proyecto.

Sin otro particular, me despido de Usted, y aprovecho la ocasión para hacerle llegar mi más atento saludo.

ATENTAMENTE

**LCDA. ANGELA RIVERA ZAPATA.**  
**SUBSECRETARIA DE PLANEACION.**



SECRETARIA DE FINANZAS Y PLANEACION  
SUBSECRETARIA DE PLANEACION

C.c.p. C.P. JUAN PABLO GUILLERMO MOLINA.- Secretario de Finanzas y Planeación.- Para conocimiento.- Palacio de Gobierno.

C.c.p. LCDO. OSCAR OSWALDO BASURTO BASURTO.- Director Administrativo.- Para conocimiento.- Palacio de Gobierno.

C.c.p. Minutario.

ARZ/jrmv\*

Subsecretaría de Planeación  
Calle 22 de Enero No. 001  
Col. Centro, C.P: 77000  
Chetumal, Quintana Roo  
Tel. (983) 8350500 Ext.41063



00153

Nombre del proyecto	Atlas Estatal de Riesgos de Estado de Quintana Roo, Fase I: Peligro, Vulnerabilidad y Riesgo.
Institución Ejecutora	Secretaría de Finanzas y Planeación
Persona responsable del proyecto	Ángela Rivera Zapata
Trimestre / Total	8/8

## INFORME TÉCNICO TRIMESTRAL

### 1. Resumen Ejecutivo del Trimestre Reportado (Metas y Actividades programadas, Metas y Actividades alcanzadas, Indicadores de cumplimiento en términos porcentuales, etc.)

A la fecha, el avance general del Proyecto se presenta en la siguiente tabla en la cual se resaltan aquellas actividades ejecutadas durante los meses correspondientes al presente trimestre (Diciembre 2015, Enero y Febrero 2016).

	ACTIVIDADES	% AVANCE			
			DIC	ENE	FEB
	<b>1. Desarrollo de Información Base</b>	98%	\$0.00	\$167,040.00	\$0.00
1.1	<b>Sistema de consulta del Atlas de Riesgo</b>	100%	\$0.00	\$167,040.00	\$0.00
1.1.1	<b>Sistema de consulta</b>	100%	\$0.00	\$167,040.00	\$0.00
	Capacitación de manejo y administración	100%		\$167,040.00	
	<b>3.0 Evaluación Riesgos Hidrometeorológicos</b>	93%	\$13,176.00	\$0.00	\$0.00
3.5	<b>Inundaciones Urbanas</b>	95%	\$13,176.00	\$0.00	\$0.00
3.5-7	Desarrollo de reportes por localidad	100%	\$13,176.00		
	<b>4.0 Evaluación Riesgos Tecnológicos</b>	100%	\$20,000.00	\$15,000.00	\$10,732.00
4.1	<b>Riesgos químicos</b>	100%	\$0.00	\$0.00	\$7,144.00
4.1.1	<b>Evaluación de almacenamiento</b>	100%	\$0.00	\$0.00	\$7,144.00
	Desarrollo de productos de consulta	100%			\$7,144.00
4.2	<b>Incendios forestales</b>	100%	\$20,000.00	\$15,000.00	\$3,588.00
4.2.6	Desarrollo de bitácoras	100%	\$20,000.00	\$15,000.00	\$3,588.00
	<b>5.0 Desarrollo de reportes y publicaciones</b>	100%	\$0.00	\$0.00	\$83,520.00
5.1	<b>Informes Parciales</b>	100%	\$0.00	\$0.00	\$83,520.00
	Informe Parcial 8	100%			\$83,520.00
	<b>Supervisión</b>	100%	\$58,916.66	\$58,916.66	\$58,916.82
	C.121 Honorarios asimilables a salarios	100%	\$30,000.00	\$30,000.00	\$30,000.00
	D.261 Combustibles, lubricantes y aditivos	100%	\$14,700.00	\$14,700.00	\$14,700.00
	F.371 Pasajes aéreos	100%	\$1,416.66	\$1,416.66	\$1,416.82
	G.375 Viáticos en el país	100%	\$12,800.00	\$12,800.00	\$12,800.00
	<b>Operación</b>	100%	\$4,801.66	\$4,801.66	\$9,603.48
A	A.211 Materiales, útiles y equipos menores de oficina	100%	\$1,093.33	\$1,093.33	\$2,186.74
B	B.214 Materiales, útiles y equipos menores de tecnología de la información	100%	\$3,708.33	\$3,708.33	\$7,416.74
	<b>Total</b>	97%			

Nombre del proyecto	Atlas Estatal de Riesgos de Estado de Quintana Roo, Fase I: Peligro, Vulnerabilidad y Riesgo.
Institución Ejecutora	Secretaría de Finanzas y Planeación
Persona responsable del proyecto	Ángela Rivera Zapata
Trimestre / Total	8/8

### INFORME TÉCNICO TRIMESTRAL

Durante el periodo comprendido entre el 1° de diciembre de 2015 y el 29 de febrero del año 2016, se cumplieron las siguientes actividades, de acuerdo a lo establecido en el programa de actividades, plazos y costos.

DESCRIPCIÓN DE AVANCE PARA CADA UNO DE LOS RUBROS DEL PROGRAMA DE ACTIVIDADES PLAZOS Y COSTOS (PAPC)		TRIMESTRE QUE SE REPORTA	
Nombre de la actividad	Breve descripción de la actividad desarrollada durante el trimestre.	ENTREGABLE	% AVANCE
Capacitación de manejo y administración	Orientación y capacitación en el manejo de la información, así como la administración de la base de datos	Base de datos	100
Inundaciones Urbanas Desarrollo de reportes por localidad	Descripción del peligro, vulnerabilidad y riesgo por cada localidad comprometida	Informe	100
Riesgos químicos Evaluación de almacenamiento Desarrollo de productos de consulta	Adecuación de la base de datos del almacenamiento de las sustancias químicas.	Base de datos	100
Incendios forestales Desarrollo de bitácoras	Desarrollo de las memorias técnicas que dieron pauta al cálculo del índice de peligro por incendios forestales, vinculado todo a una base de datos	Base de datos	100

<b>Describir cada uno de los resultados alcanzados, indicando de manera cuantitativa en qué medida cubre lo comprometido en la Ficha Técnica.</b>
Los resultados alcanzados cumplen satisfactoriamente con lo comprometido en la ficha técnica
<b>Los resultados, ¿de qué forma abonan a la parte preventiva del proyecto?</b>
Cada uno de los mapas obtenidos reflejan la probabilidad de ocurrencia, magnitud y/o áreas afectadas por determinados fenómenos, con lo cual, esta información puede ayudar a la toma de decisiones oportunas en la Prevención del riesgo.
<b>Señalar el proceso o la metodología empleada para la obtención de los productos reportados</b>
En cada una de las actividades de todos los fenómenos estudiados, las metodologías empleadas son las de CENAPRED y están descritas en los apartados metodológicos de cada capítulo de las Memorias Técnicas.

2. Descripción detallada, en su caso, de las características de los bienes adquiridos de acuerdo al PAPC y lo comprometido dentro de la Ficha Técnica. Si se trata de equipo, incluir especificaciones técnicas y los mapas que se entreguen deberán tener formato shape

No aplica para este trimestre.

3. Productos que se tienen al momento del reporte.






INSTITUTO NACIONAL DE  
PROTECCIÓN CIVIL  
MÉXICO

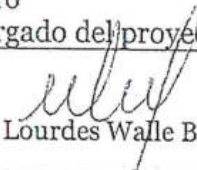


Nombre del proyecto	Atlas Estatal de Riesgos de Estado de Quintana Roo, Fase I: Peligro, Vulnerabilidad y Riesgo.
Institución Ejecutora	Secretaría de Finanzas y Planeación
Persona responsable del proyecto	Ángela Rivera Zapata
Trimestre / Total	8/8

### INFORME TÉCNICO TRIMESTRAL

No aplica para este trimestre.

#### 4. Comentarios

Sin comentarios

Elaboró (Encargado del proyecto)	Supervisó (Jefe inmediato)	Autorizó (Director de la Institución)
 Ma. de Lourdes Walle Barrios	 Gustavo R. Pérez Acosta	 Ángela Rivera Zapata

00150

INSTITUCIÓN AUTÓNOMA

MONEDA DEL PROYECTO PREVISTO

MONEDA LOCAL

PLAZO DE EJECUCIÓN

PERIODO TRIMESTRAL

Año Bóveda de Pago del Débito de Quilónos Res. Fase I. Fajpas, vulnerabilidad y riesgo

00.000.000,00

2018

2018-03-31

Main data table with columns for activities, months, and quarterly financial data.

