

1104 - Secretaría de Gobierno

INDICADORES

IDENTIFICACIÓN DEL PROGRAMA PRESUPUESTARIO

Programa Presupuestario	E028 - Capacitación, Vinculación y Actuación de los Cuerpos Policiales
Unidad Responsable del Programa Presupuestario	1104-2218 - Despacho de la Secretaría Ejecutiva del S.E.S.P.
Nivel de Objetivo (Fin)	F - Contribuir al fortalecimiento de las estrategias en materia de seguridad y prevención del delito en un marco legal que responda a los retos que actualmente enfrenta el Estado, mediante la capacitación, vinculación y actuación de los cuerpos policiales.

IDENTIFICACIÓN DEL INDICADOR

Indicador	PED711 - Percepción de la seguridad			
Descripción	Mide la percepción de la seguridad ante la población de 18 años y más.			
Unidad Responsable de la Fuente del Indicador	1104-2218 - Despacho de la Secretaría Ejecutiva del S.E.S.P.			
Método de Cálculo	Percepción de la seguridad en el Estado			
Referencias Adicionales				
Medios de Verificación	ENVIPE 2016			
Categoría	Dimensión	Periodicidad	Unidad de Medida del Indicador	¿Es para Cuenta Pública?
ESTRATÉGICO	EFICACIA	ANUAL	1990 - Tasa por Cada Cien mil Habitantes	NO

VARIABLES

Otro	Percepción de la seguridad	Unidad de Medida	2225 - Persona Insegura (General)
-------------	----------------------------	-------------------------	-----------------------------------

METAS

Linea Base	Año Meta	Meta Programada en el Año	Comportamiento del Indicador hacia la Meta	Tipo de Método	Semaforización					
					Verde		Amarillo		Rojo	
Valor:	2018	58.000	DESCENDENTE	OTRO	40.000	58.000	20.000	39.990	0.000	19.900

Variable

Calendario Programado

	Enero	Febrero	Marzo	Abril	Mayo	Junio	Julio	Agosto	Septiembre	Octubre	Noviembre	Diciembre	Total
Otro	0.000	0.000	0.000	0.000	0.000	0.000	0.000	0.000	0.000	0.000	0.000	58.000	58.000

Variable	Calendario Ejecutado												
	Enero	Febrero	Marzo	Abril	Mayo	Junio	Julio	Agosto	Septiembre	Octubre	Noviembre	Diciembre	Total
Otro	0.000	0.000	0.000	0.000	0.000	0.000	0.000	0.000	0.000	0.000	0.000	73.300	73.300

AVANCES PROGRAMÁTICOS											
Trimestral						Acumulado					
Programado		Ejecutado		Variación		Programado		Ejecutado		Variación	
abs	%	abs	%	abs	%	abs	%	abs	%	abs	%
58.000	100.000	73.300	126.379	15.300	26.379	58.000	100.000	73.300	126.379	15.300	26.379

RESULTADOS		
Valor de la Semaforización	Color del Semáforo	Observaciones
73.300	VERDE	Trimestre 1: Sin Observaciones[] Trimestre 2: Sin Observaciones[] Trimestre 3: Sin Observaciones[] Trimestre 4: Resultados emitidos por la Encuesta Nacional de Victimización y Percepción sobre Seguridad Pública, ENVIPE 2018.

1104 - Secretaría de Gobierno

INDICADORES

IDENTIFICACIÓN DEL PROGRAMA PRESUPUESTARIO

Programa Presupuestario	E028 - Capacitación, Vinculación y Actuación de los Cuerpos Policiales
Unidad Responsable del Programa Presupuestario	1104-2218 - Despacho de la Secretaría Ejecutiva del S.E.S.P.
Nivel de Objetivo (Propósito)	F.P - Los elementos que integran los cuerpos policiales están profesionalizados y capacitados, cumpliendo efectivamente con sus funciones

IDENTIFICACIÓN DEL INDICADOR

Indicador	06O1IO1 - Porcentaje de Elementos Policiales capacitados			
	Descripción	Unidad Responsable de la Fuente del Indicador		
	Profesionalizar a los elementos que integran los cuerpos policiales, con base a programas de capacitación, con el objetivo de cumplir sus funciones prioritarias.	1104-1101 - Despacho de la Secretaría		
Método de Cálculo	(Total de Elementos Operativos Capacitados / Número Total de Elementos Operativos Estatales)*100			
Referencias Adicionales				
Medios de Verificación	Cédulas de Certificación Policial para elementos estatales.			
Categoría	Dimensión	Periodicidad	Unidad de Medida del Indicador	¿Es para Cuenta Pública?
ESTRATÉGICO	EFICACIA	ANUAL	1822 - Porcentaje	NO

VARIABLES

Otro	Total de Elementos Capacitados	Unidad de Medida	1959 - Policía Capacitado (Seguridad Pública)
-------------	--------------------------------	-------------------------	---

METAS

Línea Base	Año Meta	Meta Programada en el Año	Comportamiento del Indicador hacia la Meta	Tipo de Método	Semaforización					
					Verde		Amarillo		Rojo	
Valor:	2018	400.000	ASCENDENTE	OTRO	267.000	400.000	134.000	266.000	0.000	133.000

Variable

Calendario Programado

	Enero	Febrero	Marzo	Abril	Mayo	Junio	Julio	Agosto	Septiembre	Octubre	Noviembre	Diciembre	Total
Otro	0.000	0.000	0.000	0.000	0.000	0.000	0.000	0.000	0.000	0.000	0.000	400.000	400.000

Variable	Calendario Ejecutado												
	Enero	Febrero	Marzo	Abril	Mayo	Junio	Julio	Agosto	Septiembre	Octubre	Noviembre	Diciembre	Total
Otro	0.000	0.000	0.000	0.000	0.000	0.000	0.000	0.000	0.000	0.000	0.000	2,107.000	2,107.000

AVANCES PROGRAMÁTICOS

Trimestral						Acumulado					
Programado		Ejecutado		Variación		Programado		Ejecutado		Variación	
abs	%	abs	%	abs	%	abs	%	abs	%	abs	%
400.000	100.000	2,107.000	526.750	1,707.000	426.750	400.000	100.000	2,107.000	526.750	1,707.000	426.750

RESULTADOS

Valor de la Semaforización	Color del Semáforo	Observaciones
2,107.000	VERDE	Trimestre 1: Sin Observaciones[] Trimestre 2: Sin Observaciones[] Trimestre 3: Sin Observaciones[] Trimestre 4: Se capacitaron un total de 2,107 elementos estatales, rebasando la meta de 400 elementos, debido a que existió una mayor asistencia de elementos durante todo el año 2018.

1104 - Secretaría de Gobierno

INDICADORES

IDENTIFICACIÓN DEL PROGRAMA PRESUPUESTARIO

Programa Presupuestario	E028 - Capacitación, Vinculación y Actuación de los Cuerpos Policiales
Unidad Responsable del Programa Presupuestario	1104-2218 - Despacho de la Secretaría Ejecutiva del S.E.S.P.
Nivel de Objetivo (Componente)	F.P.C01 - Programas para ejecutar y dar seguimiento a los acuerdos de prioridad nacional en materia de seguridad pública.

IDENTIFICACIÓN DEL INDICADOR

Indicador	C07 - Programas de Prioridad Nacional en Materia de Seguridad Pública ejecutados			
	Descripción	Unidad Responsable de la Fuente del Indicador		
	Mide los programas de prioridad nacional ejecutados	1104-2218 - Despacho de la Secretaría Ejecutiva del S.E.S.P.		
Método de Cálculo	Número de programas de prioridad nacional en materia de seguridad pública ejecutados.			
Referencias Adicionales				
Medios de Verificación	Anexo Técnico del Convenio de Coordinación de FASP, Programas con Prioridad Nacional del FASP.			
Categoría	Dimensión	Periodicidad	Unidad de Medida del Indicador	¿Es para Cuenta Pública?
GESTIÓN	EFICACIA	ANUAL	1287 - Programa	SI

VARIABLES

Otro	Número de Programas ejecutados	Unidad de Medida	2013 - Programa (General)
-------------	--------------------------------	-------------------------	---------------------------

METAS

Línea Base	Año Meta	Meta Programada en el Año	Comportamiento del Indicador hacia la Meta	Tipo de Método	Semaforización					
					Verde		Amarillo		Rojo	
Año: 2017	2018	10.000	ASCENDENTE	OTRO	7.000	10.000	4.000	6.000	1.000	3.000

Variable	Calendario Programado												
	Enero	Febrero	Marzo	Abril	Mayo	Junio	Julio	Agosto	Septiembre	Octubre	Noviembre	Diciembre	Total
Otro	0.000	0.000	0.000	0.000	0.000	0.000	0.000	0.000	0.000	0.000	0.000	10.000	10.000

Variable	Calendario Ejecutado												
	Enero	Febrero	Marzo	Abril	Mayo	Junio	Julio	Agosto	Septiembre	Octubre	Noviembre	Diciembre	Total
Otro	0.000	0.000	0.000	0.000	0.000	0.000	0.000	0.000	0.000	1.000	1.000	7.600	9.600

AVANCES PROGRAMÁTICOS											
Trimestral						Acumulado					
Programado		Ejecutado		Variación		Programado		Ejecutado		Variación	
abs	%	abs	%	abs	%	abs	%	abs	%	abs	%
10.000	100.000	9.600	96.000	-0.400	-4.000	10.000	100.000	9.600	96.000	-0.400	-4.000

RESULTADOS		
Valor de la Semaforización	Color del Semáforo	Observaciones
9.600	VERDE	Trimestre 1: Sin Observaciones Trimestre 2: Sin Observaciones Trimestre 3: Sin Observaciones Trimestre 4: Sin Observaciones

1104 - Secretaría de Gobierno

INDICADORES

IDENTIFICACIÓN DEL PROGRAMA PRESUPUESTARIO

Programa Presupuestario	E028 - Capacitación, Vinculación y Actuación de los Cuerpos Policiales
Unidad Responsable del Programa Presupuestario	1104-2218 - Despacho de la Secretaría Ejecutiva del S.E.S.P.
Nivel de Objetivo (Actividad)	F.P.C01.A01 - Coordinación y seguimiento de los programas o proyectos financiados a través del FASP

IDENTIFICACIÓN DEL INDICADOR

Indicador	A01 - Coordinación y seguimiento de los programas o proyectos financiados a través del FASP			
	Descripción	Unidad Responsable de la Fuente del Indicador		
	Mide la proporción de Programas en Proceso de Ejecución Respecto del Total de Programas Proyectados	1104-2218 - Despacho de la Secretaría Ejecutiva del S.E.S.P.		
Método de Cálculo	(Total de Programas cumplidos / Total de Programas Proyectados)*100			
Referencias Adicionales				
Medios de Verificación	Recabación de Información por Medio de Contratos, Facturas y Polizas de Pago.			
Categoría	Dimensión	Periodicidad	Unidad de Medida del Indicador	¿Es para Cuenta Pública?
GESTIÓN	EFICACIA	ANUAL	1822 - Porcentaje	SI

VARIABLES

Numerador	Total de programas cumplidos	Unidad de Medida del Numerador	1287 - Programa (General)
Denominador	Total de programas proyectados	Unidad de Medida del Denominador	1287 - Programa (General)

METAS

Linea Base		Año Meta	Meta Programada en el Año	Comportamiento del Indicador hacia la Meta	Tipo de Método	Semaforización					
Año:	2016					Verde	Amarillo	Rojo			
Valor:	30.000	2018	80.000	ASCENDENTE	PORCENTAJE	70.000	80.000	50.000	69.990	1.000	49.990

Variable	Calendario Programado												
	Enero	Febrero	Marzo	Abril	Mayo	Junio	Julio	Agosto	Septiembre	Octubre	Noviembre	Diciembre	Total
Numerador	0.000	0.000	0.000	0.000	0.000	0.000	0.000	0.000	0.000	0.000	0.000	8.000	8.000

Variable	Calendario Programado												
	Enero	Febrero	Marzo	Abril	Mayo	Junio	Julio	Agosto	Septiembre	Octubre	Noviembre	Diciembre	Total
Denominador	1.000	1.000	1.000	1.000	1.000	1.000	1.000	1.000	1.000	1.000	1.000	10.000	10.000

Variable	Calendario Ejecutado												
	Enero	Febrero	Marzo	Abril	Mayo	Junio	Julio	Agosto	Septiembre	Octubre	Noviembre	Diciembre	Total
Numerador	0.000	0.000	0.000	0.000	0.000	0.000	0.000	0.000	0.000	1.000	1.000	7.600	9.600
Denominador	1.000	1.000	1.000	1.000	1.000	1.000	1.000	1.000	1.000	1.000	1.000	10.000	12.000

AVANCES PROGRAMÁTICOS

Trimestral						Acumulado					
Programado		Ejecutado		Variación		Programado		Ejecutado		Variación	
abs	%	abs	%	abs	%	abs	%	abs	%	abs	%
80.000	100.000	96.000	120.000	16.000	20.000	80.000	100.000	96.000	120.000	16.000	20.000

RESULTADOS

Valor de la Semaforización	Color del Semáforo	Observaciones
96.000	VERDE	Trimestre 1: Sin Observaciones Trimestre 2: Sin Observaciones Trimestre 3: Sin Observaciones Trimestre 4: Sin Observaciones

1104 - Secretaría de Gobierno

INDICADORES

IDENTIFICACIÓN DEL PROGRAMA PRESUPUESTARIO

Programa Presupuestario	E028 - Capacitación, Vinculación y Actuación de los Cuerpos Policiales
Unidad Responsable del Programa Presupuestario	1104-2218 - Despacho de la Secretaría Ejecutiva del S.E.S.P.
Nivel de Objetivo (Actividad)	F.P.C01.A02 - Implementación del Centro Estatal de Información (CEIQROO) con la adquisición de equipo y software y puesta a punto.

IDENTIFICACIÓN DEL INDICADOR

Indicador	A02 - Porcentaje de Avance en la Implementación del Centro Estatal de Información Quintana Roo (CEIQROO)			
	Descripción	Unidad Responsable de la Fuente del Indicador		
	Mide la proporción de las actividades ejecutadas Respecto al Total de Actividades proyectadas para la implementación del CEIQROO	1104-2218 - Despacho de la Secretaría Ejecutiva del S.E.S.P.		
Método de Cálculo	(Total de Actividades ejecutadas para la implementación del CEIQROO / Total de actividades Programadas para la implementación del CEIQROO)*100			
Referencias Adicionales				
Medios de Verificación	Reportes de Actividades con base a un cronograma			
Categoría	Dimensión	Periodicidad	Unidad de Medida del Indicador	¿Es para Cuenta Pública?
GESTIÓN	EFICACIA	ANUAL	1127 - Actividad	SI

VARIABLES

Numerador	Total de Actividades ejecutadas para la implementación del CEIQROO	Unidad de Medida del Numerador	1127 - Actividad (General)
Denominador	Total de actividades Programadas para la implementación del CEIQROO	Unidad de Medida del Denominador	1127 - Actividad (General)

METAS

Linea Base	Año Meta	Meta Programada en el Año	Comportamiento del Indicador hacia la Meta	Tipo de Método	Semaforización					
					Verde		Amarillo		Rojo	
2017	2018	70.000	ASCENDENTE	PORCENTAJE	60.000	70.000	30.000	59.990	1.000	29.990

Variable

Calendario Programado

	Enero	Febrero	Marzo	Abril	Mayo	Junio	Julio	Agosto	Septiembre	Octubre	Noviembre	Diciembre	Total
Numerador	0.000	0.000	0.000	0.000	0.000	0.000	0.000	0.000	0.000	0.000	0.000	14.000	14.000

Variable	Calendario Programado												
	Enero	Febrero	Marzo	Abril	Mayo	Junio	Julio	Agosto	Septiembre	Octubre	Noviembre	Diciembre	Total
Denominador	1.000	1.000	1.000	1.000	1.000	1.000	1.000	1.000	1.000	1.000	1.000	20.000	20.000

Variable	Calendario Ejecutado												
	Enero	Febrero	Marzo	Abril	Mayo	Junio	Julio	Agosto	Septiembre	Octubre	Noviembre	Diciembre	Total
Numerador	0.000	0.000	0.000	0.000	0.000	0.000	0.000	0.000	0.000	1.000	1.000	18.000	20.000
Denominador	1.000	1.000	1.000	1.000	1.000	1.000	1.000	1.000	1.000	1.000	1.000	20.000	22.000

AVANCES PROGRAMÁTICOS											
Trimestral						Acumulado					
Programado		Ejecutado		Variación		Programado		Ejecutado		Variación	
abs	%	abs	%	abs	%	abs	%	abs	%	abs	%
70.000	100.000	100.000	142.857	30.000	42.857	70.000	100.000	100.000	142.857	30.000	42.857

RESULTADOS		
Valor de la Semaforización	Color del Semáforo	Observaciones
100.000	VERDE	Trimestre 1: Sin Observaciones Trimestre 2: Sin Observaciones Trimestre 3: Sin Observaciones Trimestre 4: Sin Observaciones

1104 - Secretaría de Gobierno

INDICADORES

IDENTIFICACIÓN DEL PROGRAMA PRESUPUESTARIO

Programa Presupuestario	E028 - Capacitación, Vinculación y Actuación de los Cuerpos Policiales
Unidad Responsable del Programa Presupuestario	1104-2218 - Despacho de la Secretaría Ejecutiva del S.E.S.P.
Nivel de Objetivo (Actividad)	F.P.C01.A03 - Atención al desarrollo de las acciones que impulsa el Secretariado Ejecutivo del Sistema Nacional de Seguridad Pública para la Consolidación del Sistema de Justicia Penal en el Estado.

IDENTIFICACIÓN DEL INDICADOR

Indicador	A03 - Porcentaje de acciones implementadas para la Consolidación del Sistema de Justicia Penal			
Descripción		Unidad Responsable de la Fuente del Indicador		
Mide la proporción de las Acciones Programadas para la Consolidación del Sistema de Justicia Penal		1104-2218 - Despacho de la Secretaría Ejecutiva del S.E.S.P.		
Método de Cálculo	(Total de Acciones ejecutadas para la consolidación del sistema de Justicia Penal / Total de Acciones programadas para la consolidación del sistema de Justicia Penal)*100			
Referencias Adicionales				
Medios de Verificación	Minutas, Bases de datos, Oficios, Reportes y página de Internet Justicia para Ti.			
Categoría	Dimensión	Periodicidad	Unidad de Medida del Indicador	¿Es para Cuenta Pública?
GESTIÓN	EFICACIA	ANUAL	1124 - Acción(es)	SI

VARIABLES

Numerador	Total de Acciones ejecutadas para la consolidación del sistema de Justicia Penal	Unidad de Medida del Numerador	1124 - Acción(es) (General)
Denominador	Total de Acciones programadas para la consolidación del sistema de Justicia Penal	Unidad de Medida del Denominador	1124 - Acción(es) (General)

METAS

Linea Base	Año Meta	Meta Programada en el Año	Comportamiento del Indicador hacia la Meta	Tipo de Método	Semaforización					
					Verde		Amarillo		Rojo	
2017	2018	70.000	ASCENDENTE	PORCENTAJE	60.000	70.000	30.000	59.990	1.000	29.990

Calendario Programado

Variable	Enero	Febrero	Marzo	Abril	Mayo	Junio	Julio	Agosto	Septiembre	Octubre	Noviembre	Diciembre	Total
Numerador	0.000	0.000	0.000	0.000	0.000	0.000	0.000	1.000	2.000	2.000	1.000	1.000	7.000

Variable	Calendario Programado												
	Enero	Febrero	Marzo	Abril	Mayo	Junio	Julio	Agosto	Septiembre	Octubre	Noviembre	Diciembre	Total
Denominador	1.000	1.000	1.000	1.000	1.000	1.000	1.000	2.000	3.000	2.000	2.000	1.000	10.000

Variable	Calendario Ejecutado												
	Enero	Febrero	Marzo	Abril	Mayo	Junio	Julio	Agosto	Septiembre	Octubre	Noviembre	Diciembre	Total
Numerador	0.000	0.000	0.000	0.000	0.000	0.000	1.000	1.000	0.786	2.000	1.000	0.715	6.501
Denominador	1.000	1.000	1.000	1.000	1.000	1.000	1.000	1.000	1.000	2.000	1.000	1.000	7.000

AVANCES PROGRAMÁTICOS

Trimestral						Acumulado					
Programado		Ejecutado		Variación		Programado		Ejecutado		Variación	
abs	%	abs	%	abs	%	abs	%	abs	%	abs	%
70.000	100.000	65.010	92.871	-4.990	-7.129	70.000	100.000	65.010	92.871	-4.990	-7.129

RESULTADOS

Valor de la Semaforización	Color del Semáforo	Observaciones
65.010	VERDE	Trimestre 1: Sin Observaciones Trimestre 2: Sin Observaciones Trimestre 3: Sin Observaciones Trimestre 4: Sin Observaciones

1104 - Secretaría de Gobierno

INDICADORES

IDENTIFICACIÓN DEL PROGRAMA PRESUPUESTARIO

Programa Presupuestario	E028 - Capacitación, Vinculación y Actuación de los Cuerpos Policiales
Unidad Responsable del Programa Presupuestario	1104-2218 - Despacho de la Secretaría Ejecutiva del S.E.S.P.
Nivel de Objetivo (Componente)	F.P.C02 - Elementos Policiales Certificados

IDENTIFICACIÓN DEL INDICADOR

Indicador	CO2C3 - Porcentaje de elementos de las Instituciones de Seguridad Publica Estatal, Municipal, asi como de Procuración de Justicia confiables			
	Descripción	Unidad Responsable de la Fuente del Indicador		
	Mide Porcentaje de elementos de las instituciones de seguridad publica estatal, municipal, asi como de procuración de justicia confiables	1104-3305 - Despacho de la Dirección General del Centro Estatal de Evaluación y Control de Confianza		
Método de Cálculo	(Total de integrantes de las instituciones de seguridad publica estatal, municipal, asi como de procuración de justicia aprobados en control de confianza/Total del estado de fuerza)*100			
Referencias Adicionales				
Medios de Verificación	Base de datos y expedientes de evaluación del Centro Estatal de Evaluación y Control de Confianza			
Categoría	Dimensión	Periodicidad	Unidad de Medida del Indicador	¿Es para Cuenta Pública?
GESTIÓN	EFICACIA	ANUAL	1269 - Persona	SI

VARIABLES

Numerador	Total de integrantes de las instituciones de seguridad publica estatal, municipal, asi como de procuración de justicia aprobados en control de confianza	Unidad de Medida del Numerador	1269 - Persona (General)
Denominador	Total del estado de fuerza programado	Unidad de Medida del Denominador	1269 - Persona (General)

METAS

Linea Base		Año Meta	Meta Programada en el Año	Comportamiento del Indicador hacia la Meta	Tipo de Método	Semaforización					
Año:	2016					Verde	Amarillo	Rojo			
Valor:	53.000	2018	80.009	ASCENDENTE	PORCENTAJE	50.000	80.000	30.000	49.000	20.000	29.000

Variable	Calendario Programado												
	Enero	Febrero	Marzo	Abril	Mayo	Junio	Julio	Agosto	Septiembre	Octubre	Noviembre	Diciembre	Total
Numerador	133.000	205.000	235.000	238.000	182.000	192.000	129.000	130.000	100.000	115.000	125.000	57.000	1,841.000
Denominador	167.000	257.000	294.000	299.000	228.000	242.000	158.000	160.000	126.000	143.000	155.000	72.000	2,301.000

Variable	Calendario Ejecutado												
	Enero	Febrero	Marzo	Abril	Mayo	Junio	Julio	Agosto	Septiembre	Octubre	Noviembre	Diciembre	Total
Numerador	125.000	86.000	12.000	0.000	0.000	242.000	0.000	0.000	299.000	129.000	26.000	1.000	920.000
Denominador	129.000	84.000	153.000	1.000	1.000	542.000	1.000	1.000	781.000	226.000	163.000	85.000	2,163.000

AVANCES PROGRAMÁTICOS											
Trimestral						Acumulado					
Programado		Ejecutado		Variación		Programado		Ejecutado		Variación	
abs	%	abs	%	abs	%	abs	%	abs	%	abs	%
80.009	100.000	39.983	49.973	-40.026	-50.027	80.009	100.000	39.983	49.973	-40.026	-50.027

RESULTADOS		
Valor de la Semaforización	Color del Semáforo	Observaciones
39.983	AMARILLO	<p>Trimestre 1: De acuerdo al reporte emitido por el area de Integración del Centro Estatal de Evaluación y Control de Confianza en el mes de marzo 150 evaluaciones de permanencia estan en proceso de emisión del resultado, las cuales seran reportadas con resultado en los meses siguientes. Cabe mencionar que en el mes de Enero 36 elementos programados a su evaluación no asistieron, al igual que: 12 en el mes de febrero y 8 en el mes de marzo, situación que retrasa el cumplimiento de las metas de evaluación.¶</p> <p>Trimestre 2: ES IMPORTANTE ACLARAR QUE DERIVADO DE LOS PROCESOS DE EVALUACIÓN AUN ESTÁN PENDIENTE DE RESULTADO 184 EVALUACIONES DE CONTROL DE CONFIANZA¶</p> <p>Trimestre 3: ES IMPORTANTE ACLARAR QUE DERIVADO DE LOS PROCESOS DE EVALUACIÓN AUN ESTÁN PENDIENTE DE RESULTADO 189 EVALUACIONES DE CONTROL DE CONFIANZA¶</p> <p>Trimestre 4: LAS CIFRAS REPORTADAS CORRESPONDEN A EVALUACIONES DICTAMINADAS, SIN EMBARGO AÚN NO HAN SIDO NOTIFICADAS A LA CORPORACIÓN. CABE ACLARAR QUE PARTE DE LAS EVALUACIONES DE PERMANENCIA REALIZADAS EN ESTE ULTIMO TRIMESTRE SE ENCUENTRAN EN PROCESO DE DICTAMINACIÓN, POR LO TANTO LA CIFRA REPORTADA EN ESTE INDICADOR PUEDE CAMBIAR.</p>



1104 - Secretaría de Gobierno

INDICADORES

IDENTIFICACIÓN DEL PROGRAMA PRESUPUESTARIO

Programa Presupuestario	E028 - Capacitación, Vinculación y Actuación de los Cuerpos Policiales
Unidad Responsable del Programa Presupuestario	1104-2218 - Despacho de la Secretaría Ejecutiva del S.E.S.P.
Nivel de Objetivo (Actividad)	F.P.C02.A01 - Aplicación de las evaluaciones de control de confianza a las corporaciones de seguridad pública estatal, municipal y de procuración de justicia

IDENTIFICACIÓN DEL INDICADOR

Indicador	ACT1C3 - Porcentaje de elementos de nuevo ingreso evaluados en control de confianza			
	Descripción	Unidad Responsable de la Fuente del Indicador		
	Aplicación de las evaluaciones de control de confianza a elementos que aspiran a ingresar a las corporaciones de seguridad pública estatal, municipal y de procuración de justicia	1104-3305 - Despacho de la Dirección General del Centro Estatal de Evaluación y Control de Confianza		
Método de Cálculo	Total de elementos de nuevo ingreso evaluados en control de confianza/Total de elementos de nuevo ingreso programados para evaluación de control de confianza en el año)*100			
Referencias Adicionales				
Medios de Verificación	Base de datos y expedientes de evaluación del Centro Estatal de Evaluación y Control de Confianza			
Categoría	Dimensión	Periodicidad	Unidad de Medida del Indicador	¿Es para Cuenta Pública?
GESTIÓN	EFICACIA	SEMESTRAL	1269 - Persona	NO

VARIABLES

Numerador	Total de elementos de nuevo ingreso evaluados en control de confianza	Unidad de Medida del Numerador	1269 - Persona (General)
Denominador	Total de elementos de nuevo ingreso programados para evaluación de control de confianza en el año	Unidad de Medida del Denominador	1269 - Persona (General)

METAS

Linea Base		Año Meta	Meta Programada en el Año	Comportamiento del Indicador hacia la Meta	Tipo de Método	Semaforización					
Año:	2016					Verde		Amarillo		Rojo	
Valor:	100.000	2018	100.000	ASCENDENTE	PORCENTAJE	80.000	100.000	60.000	79.000	40.000	59.000

Variable	Calendario Programado												
	Enero	Febrero	Marzo	Abril	Mayo	Junio	Julio	Agosto	Septiembre	Octubre	Noviembre	Diciembre	Total
Numerador	0.000	0.000	0.000	0.000	0.000	0.000	100.000	100.000	100.000	100.000	100.000	100.000	600.000
Denominador	1.000	1.000	1.000	1.000	1.000	1.000	100.000	100.000	100.000	100.000	100.000	100.000	600.000

Variable	Calendario Ejecutado												
	Enero	Febrero	Marzo	Abril	Mayo	Junio	Julio	Agosto	Septiembre	Octubre	Noviembre	Diciembre	Total
Numerador	0.000	0.000	0.000	0.000	0.000	0.000	179.000	127.000	48.000	138.000	68.000	33.000	593.000
Denominador	1.000	1.000	1.000	1.000	1.000	1.000	1,661.000	200.000	230.000	200.000	220.000	120.000	2,631.000

AVANCES PROGRAMÁTICOS											
Trimestral						Acumulado					
Programado		Ejecutado		Variación		Programado		Ejecutado		Variación	
abs	%	abs	%	abs	%	abs	%	abs	%	abs	%
100.000	100.000	98.833	98.833	-1.167	-1.167	100.000	100.000	98.833	98.833	-1.167	-1.167

RESULTADOS		
Valor de la Semaforización	Color del Semáforo	Observaciones
98.833	VERDE	Trimestre 1: Sin Observaciones[] Trimestre 2: Sin Observaciones[] Trimestre 3: EL REPORTE DEL MES DE JULIO CORRESPONDE A LAS EVALUACIONES REALIZADAS DE ENERO A JULIO DEL 2018[] Trimestre 4: LAS CORPORACIONES NO CUMPLIERON CON LA ENTREGA DE EXPEDIENTES DE LOS ELEMENTOS CONCERTADOS PARA LA EVALUACIÓN DE NUEVO INGRESO.



1104 - Secretaría de Gobierno

INDICADORES

IDENTIFICACIÓN DEL PROGRAMA PRESUPUESTARIO

Programa Presupuestario	E028 - Capacitación, Vinculación y Actuación de los Cuerpos Policiales
Unidad Responsable del Programa Presupuestario	1104-2218 - Despacho de la Secretaría Ejecutiva del S.E.S.P.
Nivel de Objetivo (Actividad)	F.P.C02.A02 - Aplicación de las evaluaciones de permanencia a los integrantes de las corporaciones de seguridad pública estatal, municipal y de procuración de justicia.

IDENTIFICACIÓN DEL INDICADOR

Indicador	ACT2C3 - Porcentaje de elementos de permanencia evaluados en control de confianza			
	Descripción	Unidad Responsable de la Fuente del Indicador		
	Aplicación de las evaluaciones de permanencia a los integrantes de las corporaciones de seguridad pública estatal, municipal y de procuración de justicia.	1104-3305 - Despacho de la Dirección General del Centro Estatal de Evaluación y Control de Confianza		
Método de Cálculo	(Total de elementos de permanencia evaluados en control de confianza/Total de elementos de permanencia programados para evaluación de control de confianza en el año)*100			
Referencias Adicionales				
Medios de Verificación	Registro Nacional de Personal de Seguridad Pública del SNSP, Base de datos y expedientes de evaluación del Centro Estatal de Evaluación y Control de Confianza			
Categoría	Dimensión	Periodicidad	Unidad de Medida del Indicador	¿Es para Cuenta Pública?
GESTIÓN	EFICACIA	SEMESTRAL	1269 - Persona	NO

VARIABLES

Numerador	Total de elementos de permanencia evaluados en control de confianza/	Unidad de Medida del Numerador	1269 - Persona (General)
Denominador	Total de elementos de permanencia programados para evaluación de control de confianza en el año	Unidad de Medida del Denominador	1269 - Persona (General)

METAS

Año:	Linea Base	Año Meta	Meta Programada en el Año	Comportamiento del Indicador hacia la Meta	Tipo de Método	Semaforización					
						Verde	Amarillo	Rojo			
Valor:	1,661.000	2018	100.000	ASCENDENTE	PORCENTAJE	80.000	100.000	60.000	79.000	40.000	59.000

Calendario Programado

Variable	Enero	Febrero	Marzo	Abril	Mayo	Junio	Julio	Agosto	Septiembre	Octubre	Noviembre	Diciembre	Total
Numerador	167.000	257.000	294.000	299.000	228.000	242.000	158.000	160.000	126.000	143.000	155.000	72.000	2,301.000

Variable	Calendario Programado												
	Enero	Febrero	Marzo	Abril	Mayo	Junio	Julio	Agosto	Septiembre	Octubre	Noviembre	Diciembre	Total
Denominador	167.000	257.000	294.000	299.000	228.000	242.000	158.000	160.000	126.000	143.000	155.000	72.000	2,301.000

Variable	Calendario Ejecutado												
	Enero	Febrero	Marzo	Abril	Mayo	Junio	Julio	Agosto	Septiembre	Octubre	Noviembre	Diciembre	Total
Numerador	148.000	101.000	12.000	239.000	174.000	86.000	96.000	121.000	50.000	251.000	249.000	170.000	1,697.000
Denominador	129.000	84.000	153.000	198.000	168.000	176.000	221.000	234.000	326.000	226.000	163.000	85.000	2,163.000

AVANCES PROGRAMÁTICOS											
Trimestral						Acumulado					
Programado		Ejecutado		Variación		Programado		Ejecutado		Variación	
abs	%	abs	%	abs	%	abs	%	abs	%	abs	%
100.000	100.000	73.751	73.751	-26.249	-26.249	100.000	100.000	73.751	73.751	-26.249	-26.249

RESULTADOS		
Valor de la Semaforización	Color del Semáforo	Observaciones
73.751	AMARILLO	Trimestre 1: De acuerdo al reporte emitido por el area de Integración del Centro Estatal de Evaluación y Control de Confianza en el mes de marzo 150 evaluaciones de permanencia estan en proceso de emisión del resultado, las cuales seran reportadas con resultado en los meses siguientes. Cabe mencionar que en el mes de Enero 36 elementos programados a su evaluación no asistieron, al igual que: 12 en el mes de febrero y 8 en el mes de marzo, situación que retrasa el cumplimiento de las metas de evaluación.☐ Trimestre 2: CON LA FINALIDAD DE DAR CUMPLIMIENTO A LAS METAS ESTABLECIDAS CON EL RECURSO FORTASEG SE LE DIO PRIORIDAD A LA APLICACIÓN DE EVALUACIONES DE NUEVO INGRESO☐ Trimestre 3: CON LA FINALIDAD DE DAR CUMPLIMIENTO A LAS METAS ESTABLECIDAS CON EL RECURSO FORTASEG SE LE DIO PRIORIDAD A LA APLICACIÓN DE EVALUACIONES DE NUEVO INGRESO☐ Trimestre 4: Sin Observaciones



1104 - Secretaría de Gobierno

INDICADORES

IDENTIFICACIÓN DEL PROGRAMA PRESUPUESTARIO

Programa Presupuestario	E028 - Capacitación, Vinculación y Actuación de los Cuerpos Policiales
Unidad Responsable del Programa Presupuestario	1104-2218 - Despacho de la Secretaría Ejecutiva del S.E.S.P.
Nivel de Objetivo (Actividad)	F.P.C02.A03 - Emisión del Certificado Único Policial

IDENTIFICACIÓN DEL INDICADOR

Indicador	ACT3C3 - Porcentaje de elementos de las instituciones de Seguridad Pública Estatal, Municipal y de Procuración de Justicia que cuentan con el Certificado Único Policial.			
	Descripción	Unidad Responsable de la Fuente del Indicador		
	Emisión del Certificado Único Policial	1104-3305 - Despacho de la Dirección General del Centro Estatal de Evaluación y Control de Confianza		
Método de Cálculo	(Total de integrantes de las Instituciones de Seguridad Pública Estatal, municipal, así como de procuración de justicia que cuentan con el Certificado Único Policial / Total del Estado de Fuerza programado en el año) x 100			
Referencias Adicionales				
Medios de Verificación	Centro Estatal de Evaluación y Control de Confianza			
Categoría	Dimensión	Periodicidad	Unidad de Medida del Indicador	¿Es para Cuenta Pública?
GESTIÓN	EFICACIA	ANUAL	1269 - Persona	NO

VARIABLES

Numerador	Total de integrantes de las Instituciones de Seguridad Pública Estatal, municipal, así como de procuración de justicia que cuentan con el Certificado Único Policial	Unidad de Medida del Numerador	1269 - Persona (General)
Denominador	Total del Estado de Fuerza programado en el año	Unidad de Medida del Denominador	1269 - Persona (General)

METAS

Linea Base		Año Meta	Meta Programada en el Año	Comportamiento del Indicador hacia la Meta	Tipo de Método	Semaforización					
Año:	2017					Verde	Amarillo	Rojo			
Valor:	0.000	2018	100.000	ASCENDENTE	PORCENTAJE	70.000	100.000	50.000	69.000	30.000	49.000

Variable	Calendario Programado												
	Enero	Febrero	Marzo	Abril	Mayo	Junio	Julio	Agosto	Septiembre	Octubre	Noviembre	Diciembre	Total
Numerador	0.000	0.000	0.000	0.000	0.000	0.000	0.000	0.000	0.000	0.000	0.000	2,400.000	2,400.000
Denominador	1.000	1.000	1.000	1.000	1.000	1.000	1.000	1.000	1.000	1.000	1.000	2,400.000	2,400.000

Variable	Calendario Ejecutado												
	Enero	Febrero	Marzo	Abril	Mayo	Junio	Julio	Agosto	Septiembre	Octubre	Noviembre	Diciembre	Total
Numerador	0.000	0.000	0.000	0.000	0.000	0.000	0.000	0.000	0.000	0.000	0.000	1,295.000	1,295.000
Denominador	1.000	1.000	1.000	1.000	1.000	1.000	1.000	1.000	1.000	1.000	1.000	2,974.000	2,974.000

AVANCES PROGRAMÁTICOS											
Trimestral						Acumulado					
Programado		Ejecutado		Variación		Programado		Ejecutado		Variación	
abs	%	abs	%	abs	%	abs	%	abs	%	abs	%
100.000	100.000	53.958	53.958	-46.042	-46.042	100.000	100.000	53.958	53.958	-46.042	-46.042

RESULTADOS		
Valor de la Semaforización	Color del Semáforo	Observaciones
53.958	AMARILLO	Trimestre 1: Sin Observaciones[] Trimestre 2: Sin Observaciones[] Trimestre 3: Sin Observaciones[] Trimestre 4: CABE ACLARAR QUE PARA LA EMISIÓN DE ESTE CERTIFICADO SE REQUIERE QUE LAS INSTITUCIONES DE SEGURIDAD PUBLICA ESTATAL, MUNICIPAL Y DE LA FISCALÍA CUMPLAN CON LOS REQUISITOS DE CAPACITACIÓN ESTABLECIDOS EN LOS LINEAMIENTOS PARA LA EMISIÓN DE LA CUP, REMITIENDO AL CENTRO DE EVALUACIÓN Y CONTROL DE CONFIANZA LOS FORMATOS DE SOLICITUD DE EMISIÓN DE ESTE CERTIFICADO, POR LO TANTO ESTE CENTRO, AL NO RECIBIR LA TOTALIDAD DE DICHS FORMATOS POR PARTE DE LAS CORPORACIONES, SE VE IMPOSIBILITADO PARA DAR CUMPLIMIENTO A LA META ESTABLECIDA.

1104 - Secretaría de Gobierno

INDICADORES

IDENTIFICACIÓN DEL PROGRAMA PRESUPUESTARIO

Programa Presupuestario	E033 - Gobernabilidad
Unidad Responsable del Programa Presupuestario	1104-1101 - Despacho de la Secretaría
Nivel de Objetivo (Fin)	F - Contribuir a establecer un gobierno confiable cercano a la gente, abierto al diálogo y conciliador que atienda las demandas ciudadanas y genere estabilidad y paz social, mediante promover la participación ciudadana que incluya canales de comunicación y diálogo congruentes, cercanos a los quintanarroenses, a los gobiernos municipales y sector privado.

IDENTIFICACIÓN DEL INDICADOR

Indicador	PED511 - Índice de Participación Democrática			
Descripción	Unidad Responsable de la Fuente del Indicador			
Está conformado por 4 dimensiones: I. Democracia de los Ciudadanos- Índice de respeto de derechos y libertades. II. Calidad Institucional y eficiencia política- Democracia de las instituciones. III. Capacidad para generar políticas que aseguren bienestar- Democracia social IV. Capacidad para generar políticas que aseguren eficiencia económica- Dimensión democracia económica.	1104-2217 - Despacho de la SubSecretaría Técnica			
Método de Cálculo	Cada dimensión está compuesta por varios indicadores, a los cuales se les asigna un puntaje y en conjunto contribuyen al puntaje del IDD-MEX.			
Referencias Adicionales	Los resultados de las actividades del programa que se desarrollen en el 2017 se verán reflejados en el informe del IDD-MEX que se publique en 2018. Las metas de avance del indicador propuesta está basada en los rangos de resultados 2015, por lo que el porcentaje y la posición real que ocupe el Estado pudiera presentar variación en consecuencia del movimiento del indicador en los otros Estados.			
Medios de Verificación	IDD-MEX 2015			
Categoría	Dimensión	Periodicidad	Unidad de Medida del Indicador	¿Es para Cuenta Pública?
ESTRATÉGICO	EFICACIA	ANUAL	1982 - Índice	SI

VARIABLES

Otro	Índice de Participación Democrática(IDD-MEX)	Unidad de Medida	1982 - Índice (General)
-------------	--	-------------------------	-------------------------

METAS

Linea Base	Año Meta	Meta Programada en el Año	Comportamiento del Indicador hacia la Meta	Tipo de Método	Semaforización					
					Verde		Amarillo		Rojo	
Valor:	2018	4,916.000	ASCENDENTE	OTRO	4,456.000	4,916.000	4,294.000	4,455.990	4,022.000	4,293.990

Variable	Calendario Programado												
	Enero	Febrero	Marzo	Abril	Mayo	Junio	Julio	Agosto	Septiembre	Octubre	Noviembre	Diciembre	Total
Otro	0.000	0.000	0.000	0.000	0.000	0.000	0.000	0.000	0.000	0.000	0.000	4,916.000	4,916.000

Variable	Calendario Ejecutado												
	Enero	Febrero	Marzo	Abril	Mayo	Junio	Julio	Agosto	Septiembre	Octubre	Noviembre	Diciembre	Total
Otro	0.000	0.000	0.000	0.000	0.000	0.000	0.000	0.000	0.000	0.000	0.000	1,710.000	1,710.000

AVANCES PROGRAMÁTICOS											
Trimestral						Acumulado					
Programado		Ejecutado		Variación		Programado		Ejecutado		Variación	
abs	%	abs	%	abs	%	abs	%	abs	%	abs	%
4,916.000	100.000	1,710.000	34.784	-3,206.000	-65.216	4,916.000	100.000	1,710.000	34.784	-3,206.000	-65.216

RESULTADOS		
Valor de la Semaforización	Color del Semáforo	Observaciones
1,710.000	ROJO	Trimestre 1: Sin Observaciones Trimestre 2: Sin Observaciones Trimestre 3: Sin Observaciones Trimestre 4: Aún no se publican los resultados IDD-MEX 2018, por lo cual se reporta el resultado 2017 y será hasta que la fuente de este indicador actualice la información que se podrá reportar el resultado real 2018. Es importante mencionar que este indicador asignado en el Plan Estatal de Desarrollo está compuesto por 4 dimensiones (Democracia de los Ciudadanos, Calidad Institucional y Eficiencia Política, Capacidad para generar políticas que aseguren bienestar y Capacidad para generar políticas que aseguren eficiencia económica), en las cuales repercuten los programas, proyectos y acciones que se realizan en el Estado incluyéndose la labor que realiza Secretaría de Gobierno.



1104 - Secretaría de Gobierno

INDICADORES

IDENTIFICACIÓN DEL PROGRAMA PRESUPUESTARIO

Programa Presupuestario	E033 - Gobernabilidad
Unidad Responsable del Programa Presupuestario	1104-1101 - Despacho de la Secretaría
Nivel de Objetivo (Propósito)	F.P - El Estado de Quintana Roo hace valer los derechos ciudadanos y políticos, económicos y civiles, con la debida armonización con las leyes

IDENTIFICACIÓN DEL INDICADOR

Indicador	05O2IO1 - Posición Nacional del Índice del Respeto Pleno de los Derechos Políticos y Libertades Civiles			
Descripción		Unidad Responsable de la Fuente del Indicador		
Analiza el comportamiento de los ciudadanos y de las instituciones respecto de los derechos políticos y libertades civiles		1104-1101 - Despacho de la Secretaría		
Método de Cálculo	La dimensión está compuesta por varios indicadores, los cuales en conjunto arrojan la puntuación.			
Referencias Adicionales	El indicador corresponde a la dimensión I del IDD-MEX 2015			
Medios de Verificación	IDD-MEX 2015			
Categoría	Dimensión	Periodicidad	Unidad de Medida del Indicador	¿Es para Cuenta Pública?
ESTRATÉGICO	CALIDAD	ANUAL	1983 - Posición	SI

VARIABLES

Otro	Posición Nacional del Índice del Respeto Pleno de los Derechos Políticos y Libertades Civiles	Unidad de Medida	1983 - Posición (General)
-------------	---	-------------------------	---------------------------

METAS

Línea Base	Año Meta	Meta Programada en el Año	Comportamiento del Indicador hacia la Meta	Tipo de Método	Semaforización					
					Verde		Amarillo		Rojo	
Valor:	2018	27.000	DESCENDENTE	OTRO	28.000	27.000	30.000	29.000	32.000	31.000

Variable

Calendario Programado

Variable	Calendario Programado												
	Enero	Febrero	Marzo	Abril	Mayo	Junio	Julio	Agosto	Septiembre	Octubre	Noviembre	Diciembre	Total
Otro	0.000	0.000	0.000	0.000	0.000	0.000	0.000	0.000	0.000	0.000	0.000	27.000	27.000

Variable	Calendario Ejecutado												
	Enero	Febrero	Marzo	Abril	Mayo	Junio	Julio	Agosto	Septiembre	Octubre	Noviembre	Diciembre	Total
Otro	0.000	0.000	0.000	0.000	0.000	0.000	0.000	0.000	0.000	0.000	0.000	0.000	0.000

AVANCES PROGRAMÁTICOS											
Trimestral						Acumulado					
Programado		Ejecutado		Variación		Programado		Ejecutado		Variación	
abs	%	abs	%	abs	%	abs	%	abs	%	abs	%
27.000	100.000	0.000	0.000	-27.000	-100.000	27.000	100.000	0.000	0.000	-27.000	-100.000

RESULTADOS		
Valor de la Semaforización	Color del Semáforo	Observaciones
0.000	VERDE	Trimestre 1: Sin Observaciones[] Trimestre 2: Sin Observaciones[] Trimestre 3: Sin Observaciones[] Trimestre 4: Aún no se publican los resultados IDD-MEX 2018, por lo cual se reporta el resultado 2017 y será hasta que la fuente de este indicador actualice la información que se podrá reportar el resultado real 2018

1104 - Secretaría de Gobierno

INDICADORES

IDENTIFICACIÓN DEL PROGRAMA PRESUPUESTARIO

Programa Presupuestario	E033 - Gobernabilidad
Unidad Responsable del Programa Presupuestario	1104-1101 - Despacho de la Secretaría
Nivel de Objetivo (Componente)	F.P.C01 - Estado de Derecho garantizado mediante el cumplimiento de las leyes y respetando el pacto social

IDENTIFICACIÓN DEL INDICADOR

Indicador	C0111 - Porcentaje de Instrumentos Jurídicos analizados y aplicados para atender los compromisos con la ciudadanía			
	Descripción	Unidad Responsable de la Fuente del Indicador		
	Mide el Número de instrumentos jurídicos analizados respecto a los instrumentos programados para analizar	1104-2216 - Despacho de la SubSecretaría de Asuntos Jurídicos		
Método de Cálculo	(Número de instrumentos jurídicos analizados / instrumentos jurídicos programados para analizar)x100			
Referencias Adicionales				
Medios de Verificación	Subsecretaría de Asuntos Jurídicos y Subsecretaría de Desarrollo Político			
Categoría	Dimensión	Periodicidad	Unidad de Medida del Indicador	¿Es para Cuenta Pública?
GESTIÓN	EFICACIA	ANUAL	1822 - Porcentaje	SI

VARIABLES

Numerador	Número de instrumentos jurídicos analizados	Unidad de Medida del Numerador	2102 - Instrumento jurídico (General)
Denominador	Instrumentos programados para analizar	Unidad de Medida del Denominador	2102 - Instrumento jurídico (General)

METAS

Linea Base		Año Meta	Meta Programada en el Año	Comportamiento del Indicador hacia la Meta	Tipo de Método	Semaforización					
Año:	2017					Verde	Amarillo	Rojo			
Valor:	100.000	2018	100.000	ASCENDENTE	PORCENTAJE	50.000	100.000	20.000	49.990	1.000	19.990

Variable	Calendario Programado												
	Enero	Febrero	Marzo	Abril	Mayo	Junio	Julio	Agosto	Septiembre	Octubre	Noviembre	Diciembre	Total
Numerador	3.000	3.000	3.000	3.000	3.000	3.000	7.000	7.000	3.000	3.000	3.000	3.000	44.000

Variable	Calendario Programado												
	Enero	Febrero	Marzo	Abril	Mayo	Junio	Julio	Agosto	Septiembre	Octubre	Noviembre	Diciembre	Total
Denominador	3.000	3.000	3.000	3.000	3.000	3.000	7.000	7.000	3.000	3.000	3.000	3.000	44.000

Variable	Calendario Ejecutado												
	Enero	Febrero	Marzo	Abril	Mayo	Junio	Julio	Agosto	Septiembre	Octubre	Noviembre	Diciembre	Total
Numerador	3.000	30.000	3.000	7.000	3.000	2.000	48.000	11.000	8.000	15.000	31.000	13.000	174.000
Denominador	3.000	3.000	3.000	7.000	3.000	3.000	7.000	7.000	3.000	1.000	1.000	1.000	42.000

AVANCES PROGRAMÁTICOS											
Trimestral						Acumulado					
Programado		Ejecutado		Variación		Programado		Ejecutado		Variación	
abs	%	abs	%	abs	%	abs	%	abs	%	abs	%
100.000	100.000	395.455	395.455	295.455	295.455	100.000	100.000	395.455	395.455	295.455	295.455

RESULTADOS		
Valor de la Semaforización	Color del Semáforo	Observaciones
395.455	VERDE	<p>Trimestre 1: Se analizaron más instrumentos jurídicos de los programados por parte de la Subsecretaría de Asuntos Jurídicos y Desarrollo Político.[]</p> <p>Trimestre 2: además de los 11 Instrumentos Jurídicos revisadas y analizadas por la Subsecretaría de Asuntos Jurídicos, la Subsecretaría de Desarrollo Político durante el Segundo trimestre se dio seguimiento a la revisión y posterior publicación de la Ley de Movilidad.[]</p> <p>Trimestre 3: AL COMPONENTE CONTRIBUYEN LAS SUBSECRETARÍAS DE ASUNTOS JURIDICOS Y LA SUBSECRETARÍA DE DESARROLLO POLÍTICO, SE ANALIZARON Y DIO SEGUIMIENTO A MÁS INSTRUMENTOS JURÍDICOS DE LOS PROGRAMADOS.[]</p> <p>Trimestre 4: AL COMPONENTE CONTRIBUYEN LAS SUBSECRETARÍAS DE ASUNTOS JURIDICOS Y LA SUBSECRETARÍA DE DESARROLLO POLÍTICO, SE ANALIZARON Y DIO SEGUIMIENTO A MÁS INSTRUMENTOS JURÍDICOS DE LOS PROGRAMADOS.</p>



1104 - Secretaría de Gobierno

INDICADORES

IDENTIFICACIÓN DEL PROGRAMA PRESUPUESTARIO

Programa Presupuestario	E033 - Gobernabilidad
Unidad Responsable del Programa Presupuestario	1104-1101 - Despacho de la Secretaría
Nivel de Objetivo (Actividad)	F.P.C01.A01 - Implementación de un programa para promover la legalidad y certeza jurídica con la ciudadanía

IDENTIFICACIÓN DEL INDICADOR

Indicador	C01A0111 - Número de ciudadanos beneficiados con el programa			
	Descripción	Unidad Responsable de la Fuente del Indicador		
	Mide el número total de ciudadanos beneficiados con el programa en 2018	1104-2216 - Despacho de la SubSecretaría de Asuntos Jurídicos		
Método de Cálculo	Suma total de ciudadanos beneficiados en 2018			
Referencias Adicionales				
Medios de Verificación	SUBSECRETARÍA DE ASUNTOS JURÍDICOS, DIRECCIÓN GENERAL DEL REGISTRO CIVIL Y DIRECCIÓN GENERAL DE NOTARÍAS			
Categoría	Dimensión	Periodicidad	Unidad de Medida del Indicador	¿Es para Cuenta Pública?
GESTIÓN	EFICACIA	MENSUAL	1984 - Número Absoluto	NO

VARIABLES

Otro	Número de ciudadanos beneficiados con el programa	Unidad de Medida	1269 - Persona (General)
-------------	---	-------------------------	--------------------------

METAS


Línea Base	Año Meta	Meta Programada en el Año	Comportamiento del Indicador hacia la Meta	Tipo de Método	Semaforización					
					Verde		Amarillo		Rojo	
Año: 2017	2018	11,624.000	ASCENDENTE	OTRO	7,500.000	11,624.000	5,500.000	7,499.000	3,000.000	5,499.000

Variable	Calendario Programado												
	Enero	Febrero	Marzo	Abril	Mayo	Junio	Julio	Agosto	Septiembre	Octubre	Noviembre	Diciembre	Total
Otro	500.000	500.000	500.000	500.000	500.000	500.000	2,250.000	2,250.000	1,500.000	1,500.000	624.000	500.000	11,624.000

Variable	Calendario Ejecutado												
	Enero	Febrero	Marzo	Abril	Mayo	Junio	Julio	Agosto	Septiembre	Octubre	Noviembre	Diciembre	Total
Otro	689.000	643.000	436.000	519.000	572.000	636.000	1,369.000	2,531.000	1,283.000	909.000	774.000	473.000	10,834.000

AVANCES PROGRAMÁTICOS											
Trimestral						Acumulado					
Programado		Ejecutado		Variación		Programado		Ejecutado		Variación	
abs	%	abs	%	abs	%	abs	%	abs	%	abs	%
11,624.000	100.000	10,834.000	93.204	-790.000	-6.796	11,624.000	100.000	10,834.000	93.204	-790.000	-6.796

RESULTADOS		
Valor de la Semaforización	Color del Semáforo	Observaciones
10,833.999	VERDE	Trimestre 1: En los meses de enero y febrero se superó la meta planeada y en el mes de marzo fue menor lo ejecutado a lo programado.[] Trimestre 2: se superó la meta planeado en cada uno de los meses del trimestre[] Trimestre 3: En el mes de Agosto se superó la meta programada, y en los meses de julio y septiembre fue menor de lo programado.[] Trimestre 4: Se superaron las metas durante los meses de octubre y noviembre, sin embargo en diciembre fue menor de lo programado



Variable	Calendario Programado												
	Enero	Febrero	Marzo	Abril	Mayo	Junio	Julio	Agosto	Septiembre	Octubre	Noviembre	Diciembre	Total
Denominador	1.000	1.000	1.000	1.000	1.000	1.000	1.000	1.000	1.000	1.000	1.000	1.000	9.000

Variable	Calendario Ejecutado												
	Enero	Febrero	Marzo	Abril	Mayo	Junio	Julio	Agosto	Septiembre	Octubre	Noviembre	Diciembre	Total
Numerador	0.000	0.000	0.000	0.000	0.000	0.000	0.000	0.000	0.000	0.000	0.000	0.000	0.000
Denominador	1.000	1.000	1.000	1.000	1.000	1.000	1.000	1.000	1.000	1.000	1.000	1.000	0.000

AVANCES PROGRAMÁTICOS											
Trimestral						Acumulado					
Programado		Ejecutado		Variación		Programado		Ejecutado		Variación	
abs	%	abs	%	abs	%	abs	%	abs	%	abs	%
100.000	100.000	0.000	0.000	-100.000	-100.000	100.000	100.000	0.000	0.000	-100.000	-100.000

RESULTADOS		
Valor de la Semaforización	Color del Semáforo	Observaciones
0.000	ROJO	Trimestre 1: Sin Observaciones.[] Trimestre 2: No se cumplió con la meta debido a que aun no se ha implementado el programa de resolución de conflictos por falta de recursos.[] Trimestre 3: No se cumplió con la meta debido a que aun no se ha implementado el programa de resolución de conflictos.[] Trimestre 4: No se cumplió con la meta debido a que aun no se ha implementado el programa de resolución de conflictos aunque ya se está elaborando el protocolo y se encuentra en etapa de revisión.



Variable	Calendario Programado												
	Enero	Febrero	Marzo	Abril	Mayo	Junio	Julio	Agosto	Septiembre	Octubre	Noviembre	Diciembre	Total
Denominador	1.000	1.000	1.000	1.000	1.000	1.000	1.000	1.000	1.000	1.000	1.000	1.000	12.000

Variable	Calendario Ejecutado												
	Enero	Febrero	Marzo	Abril	Mayo	Junio	Julio	Agosto	Septiembre	Octubre	Noviembre	Diciembre	Total
Numerador	0.000	0.000	0.000	0.000	0.000	0.000	0.000	0.000	0.000	0.000	0.000	0.000	0.000
Denominador	1.000	1.000	1.000	1.000	1.000	1.000	1.000	1.000	1.000	1.000	1.000	1.000	0.000

AVANCES PROGRAMÁTICOS											
Trimestral						Acumulado					
Programado		Ejecutado		Variación		Programado		Ejecutado		Variación	
abs	%	abs	%	abs	%	abs	%	abs	%	abs	%
100.000	100.000	0.000	0.000	-100.000	-100.000	100.000	100.000	0.000	0.000	-100.000	-100.000

RESULTADOS		
Valor de la Semaforización	Color del Semáforo	Observaciones
0.000	ROJO	<p>Trimestre 1: La Subsecretaría de Asuntos Jurídicos informa haber realizado una visita al mes a las notarías (enero, febrero y marzo), sin embargo no informa los resultados de las observaciones realizadas en dichas visitas.[]</p> <p>Trimestre 2: no se pueden reportar las observaciones realizadas, toda vez que se siguen procedimientos administrativos que tienen que cumplir tiempos legales, así mismo, en las evidencias se encuentran fotografías y reportes de las visitas de inspección a las Notarías del Estado[]</p> <p>Trimestre 3: no se pueden reportar las observaciones realizadas, toda vez que se siguen procedimientos administrativos que tienen que cumplir tiempos legales, así mismo, en las evidencias se encuentran fotografías y reportes de las visitas de inspección a las Notarías del Estado[]</p> <p>Trimestre 4: no se pueden reportar las observaciones realizadas, toda vez que se siguen procedimientos administrativos que tienen que cumplir tiempos legales, así mismo, en las evidencias se encuentran fotografías y reportes de las visitas de inspección a las Notarías del Estado</p>



1104 - Secretaría de Gobierno

INDICADORES

IDENTIFICACIÓN DEL PROGRAMA PRESUPUESTARIO

Programa Presupuestario	E033 - Gobernabilidad
Unidad Responsable del Programa Presupuestario	1104-1101 - Despacho de la Secretaría
Nivel de Objetivo (Componente)	F.P.C02 - Relación Institucional con los gobiernos municipales fortalecida

IDENTIFICACIÓN DEL INDICADOR

Indicador	C02I2 - Porcentaje de actividades realizadas con los Municipios			
	Descripción	Unidad Responsable de la Fuente del Indicador		
	Mide el número de actividades realizadas con los municipios del total de actividades programadas con los municipios	1104-2217 - Despacho de la SubSecretaría Técnica		
Método de Cálculo	(Número de actividades realizadas con los municipios /Total de actividades programadas con los municipios)x100			
Referencias Adicionales				
Medios de Verificación	Subsecretaría Técnica			
Categoría	Dimensión	Periodicidad	Unidad de Medida del Indicador	¿Es para Cuenta Pública?
GESTIÓN	EFICACIA	MENSUAL	1822 - Porcentaje	SI

VARIABLES

Numerador	Número de actividades realizadas con los municipios	Unidad de Medida del Numerador	1127 - Actividad (General)
Denominador	Total de actividades programadas con los municipios	Unidad de Medida del Denominador	1127 - Actividad (General)

METAS

Linea Base		Año Meta	Meta Programada en el Año	Comportamiento del Indicador hacia la Meta	Tipo de Método	Semaforización					
Año:	2017					Verde	Amarillo	Rojo			
Valor:	100.000	2018	100.000	ASCENDENTE	PORCENTAJE	50.000	100.000	20.000	49.990	0.000	19.990

Variable

Calendario Programado

Variable	Calendario Programado												
	Enero	Febrero	Marzo	Abril	Mayo	Junio	Julio	Agosto	Septiembre	Octubre	Noviembre	Diciembre	Total
Numerador	2.000	2.000	2.000	46.000	2.000	2.000	2.000	46.000	2.000	2.000	2.000	2.000	112.000

Variable	Calendario Programado												
	Enero	Febrero	Marzo	Abril	Mayo	Junio	Julio	Agosto	Septiembre	Octubre	Noviembre	Diciembre	Total
Denominador	2.000	2.000	2.000	46.000	2.000	2.000	2.000	46.000	2.000	2.000	2.000	2.000	112.000

Variable	Calendario Ejecutado												
	Enero	Febrero	Marzo	Abril	Mayo	Junio	Julio	Agosto	Septiembre	Octubre	Noviembre	Diciembre	Total
Numerador	2.000	4.000	0.000	2.000	2.000	11.000	0.000	0.000	2.000	0.000	0.000	2.000	25.000
Denominador	2.000	2.000	2.000	46.000	2.000	2.000	1.000	1.000	46.000	1.000	1.000	1.000	101.000

AVANCES PROGRAMÁTICOS											
Trimestral						Acumulado					
Programado		Ejecutado		Variación		Programado		Ejecutado		Variación	
abs	%	abs	%	abs	%	abs	%	abs	%	abs	%
100.000	100.000	22.321	22.321	-77.679	-77.679	100.000	100.000	22.321	22.321	-77.679	-77.679

RESULTADOS		
Valor de la Semaforización	Color del Semáforo	Observaciones
22.321	AMARILLO	<p>Trimestre 1: La Subsecretaría de Desarrollo Político informa en enero el cumplimiento de lo programado, en el mes de febrero se supera la meta y en marzo no informa respecto a la realización de alguna actividad.[]</p> <p>Trimestre 2: C1.- No se alcanzó la meta programada ya que no todos los municipios (COMUPOS) dieron cumplimiento a los acuerdos, siendo que se les envió oficio solicitando atender dichos acuerdos. En los meses de abril y sí se cumplieron las actividades programadas en las visitas a los municipios.[]</p> <p>Trimestre 3: No se alcanzó la meta ya que no se reporta avances de acuerdos cumplidos en los COMUPOS en el trimestre ya que por parte de la Subsecretaría Técnica se realizó un oficio de solicitud a los municipios para remitir su avance en el cumplimiento de acuerdos sin obtener respuesta. Para el caso de la Subsecretaría de Desarrollo Político informa haber realizado visitas pero no se reportan acuerdos cumplidos en los meses de julio y agosto.[]</p> <p>Trimestre 4: La Subsecretaría de Desarrollo Político informa el cumplimiento de 2 acuerdos. La Subsecretaría Técnica informa que por cambio de administración en cada uno de los municipios serán nuevas personas quienes instalen el Consejo Municipal de Población en la segunda semana de enero de 2019 y serán nuevos acuerdos. Los acuerdos anteriores quedaron en un 11% de cumplimiento aún cuando se les envió oficio de solicitud para el cumplimiento de los mismos sin obtener respuesta.</p>



1104 - Secretaría de Gobierno

INDICADORES

IDENTIFICACIÓN DEL PROGRAMA PRESUPUESTARIO

Programa Presupuestario	E033 - Gobernabilidad
Unidad Responsable del Programa Presupuestario	1104-1101 - Despacho de la Secretaría
Nivel de Objetivo (Actividad)	F.P.C02.A01 - Implementación de acciones de fortalecimiento institucional con los gobiernos municipales a través de los Consejos Municipales de Población

IDENTIFICACIÓN DEL INDICADOR

Indicador	C02A0111 - Número de acuerdos cumplidos en las acciones realizadas con los municipios a través de los Consejos Municipales de Población			
Descripción		Unidad Responsable de la Fuente del Indicador		
Mide el total de acuerdos cumplidos en las sesiones de los Consejos Municipales de Población		1104-2217 - Despacho de la SubSecretaría Técnica		
Método de Cálculo	Total de de acuerdos cumplidos en las sesiones de los Consejos Municipales de Población			
Referencias Adicionales				
Medios de Verificación	SUBSECRETARÍA TÉCNICA Y DIRECCIÓN DE PROGRAMAS DE POBLACIÓN			
Categoría	Dimensión	Periodicidad	Unidad de Medida del Indicador	¿Es para Cuenta Pública?
GESTIÓN	EFICACIA	SEMESTRAL	1984 - Número Absoluto	NO

VARIABLES

Otro	Número de acuerdos cumplidos en las acciones realizadas con los municipios	Unidad de Medida	1365 - Acuerdo Resolutivo (General)
-------------	--	-------------------------	-------------------------------------

METAS

Línea Base	Año Meta	Meta Programada en el Año	Comportamiento del Indicador hacia la Meta	Tipo de Método	Semaforización					
					Verde		Amarillo		Rojo	
Año: 2017	2018	88.000	ASCENDENTE	OTRO	75.000	88.000	60.000	74.000	40.000	59.000

Variable	Calendario Programado												
	Enero	Febrero	Marzo	Abril	Mayo	Junio	Julio	Agosto	Septiembre	Octubre	Noviembre	Diciembre	Total
Otro	0.000	0.000	0.000	44.000	0.000	0.000	0.000	44.000	0.000	0.000	0.000	0.000	88.000

Variable	Calendario Ejecutado												
	Enero	Febrero	Marzo	Abril	Mayo	Junio	Julio	Agosto	Septiembre	Octubre	Noviembre	Diciembre	Total
Otro	0.000	0.000	0.000	0.000	0.000	10.000	0.000	0.000	0.000	0.000	0.000	0.000	10.000


AVANCES PROGRAMÁTICOS											
Trimestral						Acumulado					
Programado		Ejecutado		Variación		Programado		Ejecutado		Variación	
abs	%	abs	%	abs	%	abs	%	abs	%	abs	%
88.000	100.000	10.000	11.364	-78.000	-88.636	88.000	100.000	10.000	11.364	-78.000	-88.636

RESULTADOS		
Valor de la Semaforización	Color del Semáforo	Observaciones
10.000	ROJO	Trimestre 1: Sin Observaciones Trimestre 2: No se alcanzó la meta programada ya que no todos los municipios dieron cumplimiento a los acuerdos, siendo que se les envió oficio solicitando atender dichos acuerdos. Trimestre 3: No se alcanzó la meta ya que la Subsecretaría Técnica realizó un oficio de solicitud a los municipios para remitir su avance en cumplimiento de acuerdos pero no hubo respuesta a la solicitud. Trimestre 4: Sin Observaciones

Variable	Calendario Ejecutado												
	Enero	Febrero	Marzo	Abril	Mayo	Junio	Julio	Agosto	Septiembre	Octubre	Noviembre	Diciembre	Total
Otro	2.000	4.000	0.000	2.000	2.000	1.000	0.000	0.000	2.000	0.000	6.000	8.000	27.000

AVANCES PROGRAMÁTICOS											
Trimestral						Acumulado					
Programado		Ejecutado		Variación		Programado		Ejecutado		Variación	
abs	%	abs	%	abs	%	abs	%	abs	%	abs	%
24.000	100.000	27.000	112.500	3.000	12.500	24.000	100.000	27.000	112.500	3.000	12.500

RESULTADOS		
Valor de la Semaforización	Color del Semáforo	Observaciones
27.000	VERDE	Trimestre 1: La Subsecretaría de Desarrollo Político informa la realización de actividades en los meses de enero y febrero y no presenta informe del mes de marzo.[] Trimestre 2: Se cumplieron con los acuerdos generados.[] Trimestre 3: No se alcanzaron las metas debido a que este trimestre no se generaron más que 2 acuerdos aunque si se realizaron 21 reuniones con varios ejidos y comunidades.[] Trimestre 4: Se tuvieron 10 reuniones en relación a las comunidades y ejidos, sólo en 2 se generaron acuerdos los cuales fueron cumplidos además de los 12 reportes de actividades de enlaces municipales.



1104 - Secretaría de Gobierno

INDICADORES

IDENTIFICACIÓN DEL PROGRAMA PRESUPUESTARIO

Programa Presupuestario	E033 - Gobernabilidad
Unidad Responsable del Programa Presupuestario	1104-1101 - Despacho de la Secretaría
Nivel de Objetivo (Componente)	F.P.C03 - Libertad de expresión, derecho de audiencia y los derechos humanos de los quintanarroenses promovidos proporcionando información y atención a la ciudadanía.

IDENTIFICACIÓN DEL INDICADOR

Indicador	C0311 - Porcentaje de acciones implementadas en atención a la Libertad Expresión, Derecho de Audiencia y Derechos Humanos			
	Descripción	Unidad Responsable de la Fuente del Indicador		
	Mide el número de acciones implementadas en atención a la libertad expresión, derecho de audiencia y derechos humanos	1104-2422 - Dirección de Programas de Población		
Método de Cálculo	(Número de acciones implementadas en atención a la libertad expresión, derecho de audiencia y derechos humanos /Total de número de acciones en atención a la libertad expresión, derecho de audiencia y derechos humanos por implementar)x100			
Referencias Adicionales				
Medios de Verificación	SUBSECRETARÍA TÉCNICA, SUBSECRETARÍA DE ASUNTOS JURÍDICOS, SUBSECRETARÍA DE DESARROLLO POLÍTICO, SUBSECRETARÍA DE VINCULACIÓN POLÍTICA Y SOCIAL, SUBSECRETARÍA DE ENLACE INTERINSTITUCIONAL			
Categoría	Dimensión	Periodicidad	Unidad de Medida del Indicador	¿Es para Cuenta Pública?
GESTIÓN	EFICACIA	MENSUAL	1822 - Porcentaje	SI

VARIABLES

Numerador	Número de acciones implementadas en atención a la libertad expresión, derecho de audiencia y derechos humanos	Unidad de Medida del Numerador	1124 - Acción(es) (General)
Denominador	Total de número de acciones en atención a la libertad expresión, derecho de audiencia y derechos humanos por implementar	Unidad de Medida del Denominador	1124 - Acción(es) (General)

METAS

Linea Base		Año Meta	Meta Programada en el Año	Comportamiento del Indicador hacia la Meta	Tipo de Método	Semaforización					
Año:	2017					Verde	Amarillo	Rojo			
Valor:	100.000	2018	100.000	ASCENDENTE	PORCENTAJE	71.000	100.000	41.000	70.000	38.000	40.000

Variable	Calendario Programado												
	Enero	Febrero	Marzo	Abril	Mayo	Junio	Julio	Agosto	Septiembre	Octubre	Noviembre	Diciembre	Total
Numerador	4.000	4.000	4.000	4.000	4.000	4.000	4.000	4.000	4.000	9.000	5.000	5.000	55.000
Denominador	4.000	4.000	4.000	4.000	4.000	4.000	4.000	4.000	4.000	9.000	5.000	5.000	55.000

Variable	Calendario Ejecutado												
	Enero	Febrero	Marzo	Abril	Mayo	Junio	Julio	Agosto	Septiembre	Octubre	Noviembre	Diciembre	Total
Numerador	3.000	3.000	3.000	2.000	2.000	2.000	7.000	6.000	7.000	9.000	9.000	9.000	62.000
Denominador	4.000	4.000	4.000	4.000	4.000	4.000	4.000	4.000	4.000	1.000	1.000	1.000	39.000

AVANCES PROGRAMÁTICOS											
Trimestral						Acumulado					
Programado		Ejecutado		Variación		Programado		Ejecutado		Variación	
abs	%	abs	%	abs	%	abs	%	abs	%	abs	%
100.000	100.000	112.727	112.727	12.727	12.727	100.000	100.000	112.727	112.727	12.727	12.727

RESULTADOS		
Valor de la Semaforización	Color del Semáforo	Observaciones
112.727	VERDE	<p>Trimestre 1: No se alcanza la meta mensual planteada. Se reporta el cumplimiento de 3 líneas de acción. Respecto a la línea de acción 6.-Coordinar una red de colaboración interinstitucional para recepcionar y tramitar peticiones ciudadana, la Subsecretaría de Enlace Interinstitucional no informó avance en el indicador.[]</p> <p>Trimestre 2: Las actividades registradas son las reportadas por la Subsecretaría Técnica y la Subsecretaría de Desarrollo Político. No se alcanzan las metas programadas ya que la Subsecretaría de asuntos Jurídicos, de enlace interinstitucional y de vinculación política y social no proporcionaron su información.[]</p> <p>Trimestre 3: Se superó la meta programada en el trimestre.[]</p> <p>Trimestre 4: Se superó la meta alcanzada en el trimestre. El avance reportado corresponde a las actividades informadas por la Subsecretaría Técnica, la Subsecretaría de Asuntos Jurídicos, la Dirección de Vinculación Social, la Subsecretaría de Enlace Interinstitucional y la Subsecretaría de Desarrollo Político.</p>



1104 - Secretaría de Gobierno

INDICADORES

IDENTIFICACIÓN DEL PROGRAMA PRESUPUESTARIO

Programa Presupuestario	E033 - Gobernabilidad
Unidad Responsable del Programa Presupuestario	1104-1101 - Despacho de la Secretaría
Nivel de Objetivo (Actividad)	F.P.C03.A01 - Implementación de un programa de promoción de las libertades y derechos humanos de los ciudadanos

IDENTIFICACIÓN DEL INDICADOR

Indicador	C03A0111 - Porcentaje de personas beneficiadas con la implementación del programa de promoción de las libertades y derechos humanos			
	Descripción	Unidad Responsable de la Fuente del Indicador		
	Mide el total de personas beneficiadas con la implementación del programa de promoción de las libertades y derechos humanos del total de personas programadas	1104-2217 - Despacho de la SubSecretaría Técnica		
Método de Cálculo	(Total de personas beneficiadas con la implementación del programa de promoción de las libertades y derechos humanos/ Total de personas programadas para atender con el programa de promoción de las libertades y derechos humanos)x100			
Referencias Adicionales				
Medios de Verificación	SUBSECRETARÍA TÉCNICA, SUBSECRETARÍA DE ASUNTOS JURÍDICOS, SUBSECRETARÍA DE DESARROLLO POLÍTICO, SUBSECRETARÍA DE VINCULACIÓN POLÍTICA Y SOCIAL, SUBSECRETARÍA DE ENLACE INTERINSTITUCIONAL			
Categoría	Dimensión	Periodicidad	Unidad de Medida del Indicador	¿Es para Cuenta Pública?
GESTIÓN	EFICACIA	MENSUAL	1822 - Porcentaje	NO

VARIABLES

Numerador	Total de personas beneficiadas con la implementación del programa de promoción de las libertades y derechos humanos	Unidad de Medida del Numerador	1269 - Persona (General)
Denominador	Total de personas programadas para atender con el programa de promoción de las libertades y derechos humanos	Unidad de Medida del Denominador	1269 - Persona (General)

METAS

Linea Base		Año Meta	Meta Programada en el Año	Comportamiento del Indicador hacia la Meta	Tipo de Método	Semaforización					
Año:	2017					Verde	Amarillo	Rojo			
Valor:	100.000	2018	100.000	ASCENDENTE	PORCENTAJE	50.000	100.000	20.000	49.990	0.000	19.990

Variable	Calendario Programado												
	Enero	Febrero	Marzo	Abril	Mayo	Junio	Julio	Agosto	Septiembre	Octubre	Noviembre	Diciembre	Total
Numerador	693.000	616.000	643.000	134,179.000	162,287.000	159,959.000	28,746.000	1,503.000	134,506.000	134,109.000	134,052.000	54.000	891,347.000
Denominador	693.000	616.000	643.000	134,179.000	162,287.000	159,959.000	28,746.000	1,503.000	134,506.000	134,109.000	134,052.000	54.000	891,347.000

Variable	Calendario Ejecutado												
	Enero	Febrero	Marzo	Abril	Mayo	Junio	Julio	Agosto	Septiembre	Octubre	Noviembre	Diciembre	Total
Numerador	1,200.000	902.000	1,751.000	407.000	2,043.000	22,834.000	340,232.000	115,358.000	85,137.000	73,809.000	101,158.000	135,730.000	880,561.000
Denominador	693.000	616.000	643.000	134,179.000	162,287.000	159,959.000	28,746.000	1,503.000	134,506.000	1.000	1.000	1.000	623,135.000

AVANCES PROGRAMÁTICOS											
Trimestral						Acumulado					
Programado		Ejecutado		Variación		Programado		Ejecutado		Variación	
abs	%	abs	%	abs	%	abs	%	abs	%	abs	%
100.000	100.000	98.790	98.790	-1.210	-1.210	100.000	100.000	98.790	98.790	-1.210	-1.210

RESULTADOS		
Valor de la Semaforización	Color del Semáforo	Observaciones
98.790	VERDE	<p>Trimestre 1: La Subsecretaría Técnica y la Subsecretaría de Vinculación Política y Social contribuyeron con sus actividades de colocación de stands con información poblacional y audiencias ciudadanas para superar las metas mensuales programadas en cuanto a beneficiarios.[]</p> <p>Trimestre 2: La información proporcionada de beneficiarios corresponde a las actividades realizadas por la Subsecretaría Técnica. La Subsecretaría de Enlace Interinstitucional y la Subsecretaría de Vinculación Política y social no presentaron su información para ser cargada en este trimestre.[]</p> <p>Trimestre 3: En el trimestre se rebasó la meta programada.[]</p> <p>Trimestre 4: La información proporcionada de beneficiarios corresponde a las actividades realizadas e informadas por la Subsecretaría de Asuntos Jurídicos, Subsecretaría de Desarrollo Político, Dirección de Vinculación Social, Subsecretaría de Enlace Interinstitucional y Subsecretaría Técnica.</p>



1104 - Secretaría de Gobierno

INDICADORES

IDENTIFICACIÓN DEL PROGRAMA PRESUPUESTARIO

Programa Presupuestario	E033 - Gobernabilidad
Unidad Responsable del Programa Presupuestario	1104-1101 - Despacho de la Secretaría
Nivel de Objetivo (Actividad)	F.P.C03.A02 - Difusión de la información del Periódico Oficial para que sea oportuna y cumpla con las formalidades de la ley

IDENTIFICACIÓN DEL INDICADOR

Indicador	C03A02I2 - Número de ejemplares disponibles en la página del periódico oficial			
Descripción			Unidad Responsable de la Fuente del Indicador	
Total de ejemplares disponibles en la página del periódico oficial			1104-2216 - Despacho de la SubSecretaría de Asuntos Jurídicos	
Método de Cálculo	Suma total de ejemplares disponibles en la página del periódico oficial			
Referencias Adicionales				
Medios de Verificación	SUBSECRETARÍA DE ASUNTOS JURÍDICOS Y DIRECCIÓN GENERAL DEL PERIÓDICO OFICIAL			
Categoría	Dimensión	Periodicidad	Unidad de Medida del Indicador	¿Es para Cuenta Pública?
GESTIÓN	EFICACIA	MENSUAL	1984 - Número Absoluto	NO

VARIABLES

Otro	Total de ejemplares disponibles en línea	Unidad de Medida	1293 - Publicación (General)
-------------	--	-------------------------	------------------------------

METAS

Línea Base	Año Meta	Meta Programada en el Año	Comportamiento del Indicador hacia la Meta	Tipo de Método	Semaforización					
					Verde		Amarillo		Rojo	
Año: 2017	2018	392.000	OTRO	OTRO	300.000	392.000	230.000	299.000	150.000	229.000

Variable


Calendario Programado

Variable	Calendario Programado												
	Enero	Febrero	Marzo	Abril	Mayo	Junio	Julio	Agosto	Septiembre	Octubre	Noviembre	Diciembre	Total
Otro	32.000	34.000	33.000	36.000	32.000	32.000	32.000	32.000	31.000	32.000	32.000	34.000	392.000

Variable	Calendario Ejecutado												
	Enero	Febrero	Marzo	Abril	Mayo	Junio	Julio	Agosto	Septiembre	Octubre	Noviembre	Diciembre	Total
Otro	36.000	35.000	38.000	36.000	36.000	40.000	32.000	33.000	36.000	37.000	33.000	35.000	427.000

AVANCES PROGRAMÁTICOS											
Trimestral						Acumulado					
Programado		Ejecutado		Variación		Programado		Ejecutado		Variación	
abs	%	abs	%	abs	%	abs	%	abs	%	abs	%
392.000	100.000	427.000	108.929	35.000	8.929	392.000	100.000	427.000	108.929	35.000	8.929

RESULTADOS		
Valor de la Semaforización	Color del Semáforo	Observaciones
427.000	VERDE	Trimestre 1: La Subsecretaría de Asuntos Jurídicos informa que en los meses de enero, febrero y marzo se rebasó la meta.☐ Trimestre 2: En los meses de mayo y Junio se superó la meta☐ Trimestre 3: En los meses de agosto y septiembre se superó la meta☐ Trimestre 4: Se supero la meta programada en los tres últimos meses



1104 - Secretaría de Gobierno

INDICADORES

IDENTIFICACIÓN DEL PROGRAMA PRESUPUESTARIO

Programa Presupuestario	E033 - Gobernabilidad
Unidad Responsable del Programa Presupuestario	1104-1101 - Despacho de la Secretaría
Nivel de Objetivo (Actividad)	F.P.C03.A03 - Activación de mecanismos de diálogo para la resolución pacífica de conflictos y atención de demandas de los sectores de la sociedad

IDENTIFICACIÓN DEL INDICADOR

Indicador	C03A03I3 - Número de mesas interinstitucionales instaladas			
	Descripción	Unidad Responsable de la Fuente del Indicador		
	Suma total de mesas interinstitucionales instaladas en el año 2018	1104-2210 - Despacho de la SubSecretaría de Desarrollo Político		
Método de Cálculo	Suma total de mesas interinstitucionales instaladas en el año 2018			
Referencias Adicionales				
Medios de Verificación	SUBSECRETARÍA DE DESARROLLO POLÍTICO, DIRECCIÓN DE ASUNTOS OBRERO PATRONALES Y DIRECCIÓN DE ASUNTOS POLÍTICOS			
Categoría	Dimensión	Periodicidad	Unidad de Medida del Indicador	¿Es para Cuenta Pública?
GESTIÓN	EFICACIA	MENSUAL	1984 - Número Absoluto	NO

VARIABLES

Otro	Número de mesas interinstitucionales instaladas	Unidad de Medida	2121 - Mesa Interinstitucional (General)
-------------	---	-------------------------	--

METAS

Línea Base		Año Meta	Meta Programada en el Año	Comportamiento del Indicador hacia la Meta	Tipo de Método	Semaforización					
Año:	2017					Verde	Amarillo	Rojo			
Valor:	16.000	2018	96.000	ASCENDENTE	OTRO	12.000	16.000	8.000	11.000	5.000	7.000

Variable


Calendario Programado

	Enero	Febrero	Marzo	Abril	Mayo	Junio	Julio	Agosto	Septiembre	Octubre	Noviembre	Diciembre	Total
Otro	1.000	1.000	1.000	1.000	1.000	1.000	1.000	2.000	4.000	1.000	1.000	1.000	16.000

Variable	Calendario Ejecutado												
	Enero	Febrero	Marzo	Abril	Mayo	Junio	Julio	Agosto	Septiembre	Octubre	Noviembre	Diciembre	Total
Otro	4.000	1.000	1.000	1.000	1.000	1.000	1.000	1.000	5.000	2.000	3.000	1.000	22.000

AVANCES PROGRAMÁTICOS											
Trimestral						Acumulado					
Programado		Ejecutado		Variación		Programado		Ejecutado		Variación	
abs	%	abs	%	abs	%	abs	%	abs	%	abs	%
16.000	100.000	22.000	137.500	6.000	37.500	16.000	100.000	22.000	137.500	6.000	37.500

RESULTADOS		
Valor de la Semaforización	Color del Semáforo	Observaciones
22.000	VERDE	<p>Trimestre 1: Se cumplió y superó la meta programada en el trimestre por haber realizado más acciones en el mes de Enero la Subsecretaría de Desarrollo Político.[]</p> <p>Trimestre 2: Se cumplió la meta programada en el trimestre para Subsecretaría de Desarrollo Político.[]</p> <p>Trimestre 3: Este trimestre se superó la meta establecida en cuanto a las mesas de trabajo inter-institucionales.[]</p> <p>Trimestre 4: Con el trabajo coordinado entre la SEGOB y las otras entidades y Dependencias del estado se atendieron diversos temas mediante el trabajo interinstitucional, lo cual permitió alcanzar la meta de mesas instaladas en el 4to. trimestre del año.</p>



Variable	Calendario Ejecutado												
	Enero	Febrero	Marzo	Abril	Mayo	Junio	Julio	Agosto	Septiembre	Octubre	Noviembre	Diciembre	Total
Otro	0.000	0.000	0.000	10.000	10.000	10.000	10.000	10.000	10.000	10.000	8.000	4.000	82.000

AVANCES PROGRAMÁTICOS											
Trimestral						Acumulado					
Programado		Ejecutado		Variación		Programado		Ejecutado		Variación	
abs	%	abs	%	abs	%	abs	%	abs	%	abs	%
24.000	100.000	82.000	341.667	58.000	241.667	24.000	100.000	82.000	341.667	58.000	241.667

RESULTADOS		
Valor de la Semaforización	Color del Semáforo	Observaciones
82.000	VERDE	Trimestre 1: La Subsecretaría de Enlace Interinstitucional no informa avance en el indicador de esta actividad.[] Trimestre 2: Sin Observaciones[] Trimestre 3: Sin Observaciones[] Trimestre 4: Sin Observaciones

1104 - Secretaría de Gobierno

INDICADORES

IDENTIFICACIÓN DEL PROGRAMA PRESUPUESTARIO

Programa Presupuestario	E033 - Gobernabilidad
Unidad Responsable del Programa Presupuestario	1104-1101 - Despacho de la Secretaría
Nivel de Objetivo (Actividad)	F.P.C03.A05 - Creación de un sistema de información poblacional, que coadyuve a la formulación de políticas en la materia

IDENTIFICACIÓN DEL INDICADOR

Indicador	C03A0515 - Número de proyecciones estadísticas poblacionales realizadas			
	Descripción	Unidad Responsable de la Fuente del Indicador		
	Mide el Número de proyecciones estadísticas poblacionales realizadas	1104-2217 - Despacho de la SubSecretaría Técnica		
Método de Cálculo	Suma total de proyecciones estadísticas poblacionales realizadas en 2018			
Referencias Adicionales				
Medios de Verificación	SUBSECRETARÍA TÉCNICA Y DIRECCIÓN DE ESTUDIOS SOCIODEMOGRÁFICOS			
Categoría	Dimensión	Periodicidad	Unidad de Medida del Indicador	¿Es para Cuenta Pública?
GESTIÓN	EFICACIA	TRIMESTRAL	1984 - Número Absoluto	NO

VARIABLES

Otro	Número de proyecciones estadísticas poblacionales realizadas	Unidad de Medida	2122 - Proyección Estadística (General)
-------------	--	-------------------------	---

METAS

Línea Base	Año Meta	Meta Programada en el Año	Comportamiento del Indicador hacia la Meta	Tipo de Método	Semaforización					
					Verde		Amarillo		Rojo	
2017	2018	12.000	ASCENDENTE	OTRO	10.000	12.000	8.000	9.000	6.000	7.000

Variable

Calendario Programado

	Enero	Febrero	Marzo	Abril	Mayo	Junio	Julio	Agosto	Septiembre	Octubre	Noviembre	Diciembre	Total
Otro	0.000	0.000	0.000	0.000	0.000	0.000	0.000	0.000	0.000	4.000	4.000	4.000	12.000

Variable	Calendario Ejecutado												
	Enero	Febrero	Marzo	Abril	Mayo	Junio	Julio	Agosto	Septiembre	Octubre	Noviembre	Diciembre	Total
Otro	0.000	0.000	0.000	0.000	0.000	0.000	0.000	0.000	0.000	4.000	4.000	4.000	12.000

AVANCES PROGRAMÁTICOS											
Trimestral						Acumulado					
Programado		Ejecutado		Variación		Programado		Ejecutado		Variación	
abs	%	abs	%	abs	%	abs	%	abs	%	abs	%
12.000	100.000	12.000	100.000	0.000	0.000	12.000	100.000	12.000	100.000	0.000	0.000

RESULTADOS		
Valor de la Semaforización	Color del Semáforo	Observaciones
12.000	VERDE	Trimestre 1: Sin Observaciones[] Trimestre 2: Sin Observaciones[] Trimestre 3: Sin Observaciones[] Trimestre 4: La Dirección de Estudios Sociodemográficos informa 12 proyección es realizadas alcanzándose la meta establecida.

1104 - Secretaría de Gobierno

INDICADORES

IDENTIFICACIÓN DEL PROGRAMA PRESUPUESTARIO

Programa Presupuestario	E033 - Gobernabilidad
Unidad Responsable del Programa Presupuestario	1104-1101 - Despacho de la Secretaría
Nivel de Objetivo (Componente)	F.P.C04 - Archivos y Sistemas del Gobierno del Estado Clasificados y Sistematizados

IDENTIFICACIÓN DEL INDICADOR

Indicador	C0411 - Porcentaje de Archivos Actualizados en el Gobierno del Estado			
Descripción		Unidad Responsable de la Fuente del Indicador		
Mide el número de archivos actualizados en el Gobierno del Estado		1104-2313 - Despacho de la Oficina Central del Registro Civil		
Método de Cálculo	(Número de archivos actualizados /Total de archivos de la dirección General de Notarías, Dirección General del Registro Civil y la Dirección General del Archivo del Estado programados para actualizar)x100			
Referencias Adicionales				
Medios de Verificación	Subsecretaría de Asuntos Jurídicos			
Categoría	Dimensión	Periodicidad	Unidad de Medida del Indicador	¿Es para Cuenta Pública?
GESTIÓN	EFICACIA	MENSUAL	1822 - Porcentaje	SI

VARIABLES

Numerador	Número de archivos actualizados en 2018	Unidad de Medida del Numerador	1137 - Archivo (General)
Denominador	Total de archivos de la dirección General de Notarías, Dirección General del Registro Civil y la Dirección General del Archivo del Estado por actualizar	Unidad de Medida del Denominador	1137 - Archivo (General)

METAS

Año:	Linea Base	Año Meta	Meta Programada en el Año	Comportamiento del Indicador hacia la Meta	Tipo de Método	Semaforización					
						Verde	Amarillo	Rojo			
Valor:	100.000	2018	100.000	ASCENDENTE	PORCENTAJE	50.000	100.000	20.000	49.990	1.000	19.990

Calendario Programado

Variable	Calendario Programado												
	Enero	Febrero	Marzo	Abril	Mayo	Junio	Julio	Agosto	Septiembre	Octubre	Noviembre	Diciembre	Total
Numerador	167.000	167.000	357.000	357.000	27,507.000	27,507.000	27,507.000	27,507.000	27,507.000	27,507.000	27,507.000	357.000	193,954.000

Variable	Calendario Programado												
	Enero	Febrero	Marzo	Abril	Mayo	Junio	Julio	Agosto	Septiembre	Octubre	Noviembre	Diciembre	Total
Denominador	167.000	167.000	357.000	357.000	27,507.000	27,507.000	27,507.000	27,507.000	27,507.000	27,507.000	27,507.000	357.000	193,954.000

Variable	Calendario Ejecutado												
	Enero	Febrero	Marzo	Abril	Mayo	Junio	Julio	Agosto	Septiembre	Octubre	Noviembre	Diciembre	Total
Numerador	167.000	167.000	167.000	590.000	2,673.000	9,085.000	15,202.000	27,606.000	21,845.000	829.000	3,977.000	28,860.000	111,168.000
Denominador	167.000	167.000	357.000	357.000	27,507.000	27,507.000	27,507.000	27,507.000	27,507.000	1.000	1.000	1.000	138,586.000

AVANCES PROGRAMÁTICOS											
Trimestral						Acumulado					
Programado		Ejecutado		Variación		Programado		Ejecutado		Variación	
abs	%	abs	%	abs	%	abs	%	abs	%	abs	%
100.000	100.000	57.317	57.317	-42.683	-42.683	100.000	100.000	57.317	57.317	-42.683	-42.683

RESULTADOS		
Valor de la Semaforización	Color del Semáforo	Observaciones
57.317	VERDE	<p>Trimestre 1: El Archivo General del Estado reporta alcanzar las metas para los meses de enero, febrero y marzo. Se reporta una meta menor a la programada en el mes de marzo por parte del Archivo General de Notarías quien programó 190 digitalizaciones de las cuales no realizó ninguna.¶</p> <p>Trimestre 2: No se ha comenzado con la digitalización en la Dirección General de Notarías, el Archivo General Reporto su información en su propio indicador.¶</p> <p>Trimestre 3: No se ha comenzado con la digitalización en la Dirección General de Notarías, únicamente reporta los documentos revisados y depurados; el Archivo General Reporto su información en su propio indicador; la Dirección General del Registro Civil reporta los digitalización de actas.¶</p> <p>Trimestre 4: No se ha comenzado con la digitalización en la Dirección General de Notarías, únicamente reporta los documentos revisados y depurados; el Archivo General Reporto su información en su propio indicador; la Dirección General del Registro Civil reporta los digitalización de actas.</p>



Variable	Calendario Programado												
	Enero	Febrero	Marzo	Abril	Mayo	Junio	Julio	Agosto	Septiembre	Octubre	Noviembre	Diciembre	Total
Denominador	1.000	1.000	190.000	190.000	190.000	190.000	190.000	190.000	190.000	190.000	190.000	190.000	1,900.000

Variable	Calendario Ejecutado												
	Enero	Febrero	Marzo	Abril	Mayo	Junio	Julio	Agosto	Septiembre	Octubre	Noviembre	Diciembre	Total
Numerador	0.000	0.000	0.000	0.000	0.000	0.000	0.000	0.000	0.000	0.000	0.000	0.000	0.000
Denominador	1.000	1.000	190.000	1.000	1.000	1.000	1.000	1.000	1.000	1.000	1.000	1.000	0.000

AVANCES PROGRAMÁTICOS											
Trimestral						Acumulado					
Programado		Ejecutado		Variación		Programado		Ejecutado		Variación	
abs	%	abs	%	abs	%	abs	%	abs	%	abs	%
100.000	100.000	0.000	0.000	-100.000	-100.000	100.000	100.000	0.000	0.000	-100.000	-100.000

RESULTADOS		
Valor de la Semaforización	Color del Semáforo	Observaciones
0.000	ROJO	Trimestre 1: La Subsecretaría de Asuntos Jurídicos no reporta avances en el mes de marzo que fueron programadas las actividades de Dirección General de Notarías.[] Trimestre 2: La Subsecretaría de Asuntos Jurídicos no reporta avances en el mes de marzo que fueron programadas las actividades de Dirección General de Notarías.[] Trimestre 3: La Subsecretaría de Asuntos Jurídicos no reporta avances en el trimestre que fueron programadas las actividades de Dirección General de Notarías.[] Trimestre 4: Al final del año no se tuvo el equipo necesario para la Digitalización



1104 - Secretaría de Gobierno

INDICADORES

IDENTIFICACIÓN DEL PROGRAMA PRESUPUESTARIO

Programa Presupuestario	E033 - Gobernabilidad
Unidad Responsable del Programa Presupuestario	1104-1101 - Despacho de la Secretaría
Nivel de Objetivo (Actividad)	F.P.C04.A02 - Sistematización y digitalización del registro civil para facilitar el acceso a actos registrales de las personas

IDENTIFICACIÓN DEL INDICADOR

Indicador	C04A02I2 - Número de actas de registro digitalizadas			
	Descripción	Unidad Responsable de la Fuente del Indicador		
	Mide el total de número de actas de registro digitalizadas en el año 2018	1104-2216 - Despacho de la SubSecretaría de Asuntos Jurídicos		
Método de Cálculo	Suma del total de actas de registro digitalizadas en el año 2018			
Referencias Adicionales				
Medios de Verificación	SUBSECRETARÍA DE ASUNTOS JURÍDICOS, DIRECCIÓN GENERAL DEL REGISTRO CIVIL			
Categoría	Dimensión	Periodicidad	Unidad de Medida del Indicador	¿Es para Cuenta Pública?
GESTIÓN	EFICACIA	MENSUAL	1984 - Número Absoluto	NO

VARIABLES

Otro	Número de actas de registro digitalizadas	Unidad de Medida	2124 - Acta Digitalizada (General)
-------------	---	-------------------------	------------------------------------

METAS


Línea Base	Año Meta	Meta Programada en el Año	Comportamiento del Indicador hacia la Meta	Tipo de Método	Semaforización					
					Verde		Amarillo		Rojo	
Año: 2017	2018	190,050.000	ASCENDENTE	OTRO	170,000.000	190,050.000	150,000.000	169,999.000	130,000.000	149,999.000

Variable	Calendario Programado												
	Enero	Febrero	Marzo	Abril	Mayo	Junio	Julio	Agosto	Septiembre	Octubre	Noviembre	Diciembre	Total
Otro	0.000	0.000	0.000	0.000	27,150.000	27,150.000	27,150.000	27,150.000	27,150.000	27,150.000	27,150.000	0.000	190,050.000

Variable	Calendario Ejecutado												
	Enero	Febrero	Marzo	Abril	Mayo	Junio	Julio	Agosto	Septiembre	Octubre	Noviembre	Diciembre	Total
Otro	0.000	0.000	0.000	0.000	0.000	0.000	14,715.000	26,938.000	21,029.000	257.000	3,552.000	28,674.000	95,165.000

AVANCES PROGRAMÁTICOS											
Trimestral						Acumulado					
Programado		Ejecutado		Variación		Programado		Ejecutado		Variación	
abs	%	abs	%	abs	%	abs	%	abs	%	abs	%
190,050.000	100.000	95,165.000	50.074	-94,885.000	-49.926	190,050.000	100.000	95,165.000	50.074	-94,885.000	-49.926

RESULTADOS		
Valor de la Semaforización	Color del Semáforo	Observaciones
95,164.991	ROJO	<p>Trimestre 1: La captura de los datos programados es incorrecta, ya que en el año se programó la realización de 190,000 actas digitalizadas, apareciendo actualmente en el sistema la meta de 1900. De igual forma la programación inicia en el mes de mayo.▯</p> <p>Trimestre 2: este año no se ha iniciado con la digitalización▯</p> <p>Trimestre 3: La digitalización empezó en el mes de julio, sin embargo no se pudo alcanzar la meta programada▯</p> <p>Trimestre 4: En los meses de octubre y noviembre no se pudieron alcanzar las metas programadas, sin embargo en el mes de diciembre no se tenía programada digitalización y se realizó</p>



1104 - Secretaría de Gobierno

INDICADORES

IDENTIFICACIÓN DEL PROGRAMA PRESUPUESTARIO

Programa Presupuestario	E033 - Gobernabilidad
Unidad Responsable del Programa Presupuestario	1104-1101 - Despacho de la Secretaría
Nivel de Objetivo (Actividad)	F.P.C04.A03 - Implementación de un programa para el registro de las personas

IDENTIFICACIÓN DEL INDICADOR

Indicador	C04A03I3 - Número de actas de registro otorgadas			
	Descripción	Unidad Responsable de la Fuente del Indicador		
	Mide el total de número de actas de registro otorgadas	1104-2216 - Despacho de la SubSecretaría de Asuntos Jurídicos		
Método de Cálculo	Suma del total de actas de registro otorgadas			
Referencias Adicionales				
Medios de Verificación	SUBSECRETARÍA DE ASUNTOS JURÍDICOS, DIRECCIÓN GENERAL DEL REGISTRO CIVIL			
Categoría	Dimensión	Periodicidad	Unidad de Medida del Indicador	¿Es para Cuenta Pública?
GESTIÓN	EFICACIA	MENSUAL	1984 - Número Absoluto	NO

VARIABLES

Otro	Número de actas de registro otorgadas	Unidad de Medida	2126 - Acta de Registro (General)
-------------	---------------------------------------	-------------------------	-----------------------------------

METAS

Línea Base		Año Meta	Meta Programada en el Año	Comportamiento del Indicador hacia la Meta	Tipo de Método	Semaforización					
Año:	2017					Verde	Amarillo	Rojo			
Valor:	36,000.000	2018	3,300.000	ASCENDENTE	OTRO	2,000.000	3,300.000	1,000.000	1,999.000	100.000	899.000

Variable	Calendario Programado												
	Enero	Febrero	Marzo	Abril	Mayo	Junio	Julio	Agosto	Septiembre	Octubre	Noviembre	Diciembre	Total
Otro	0.000	0.000	0.000	0.000	400.000	0.000	500.000	700.000	600.000	500.000	600.000	0.000	3,300.000

Variable	Calendario Ejecutado												
	Enero	Febrero	Marzo	Abril	Mayo	Junio	Julio	Agosto	Septiembre	Octubre	Noviembre	Diciembre	Total
Otro	0.000	0.000	0.000	1,062.000	296.000	664.000	1,549.000	564.000	594.000	266.000	1,228.000	124.000	6,347.000

AVANCES PROGRAMÁTICOS											
Trimestral						Acumulado					
Programado		Ejecutado		Variación		Programado		Ejecutado		Variación	
abs	%	abs	%	abs	%	abs	%	abs	%	abs	%
3,300.000	100.000	6,347.000	192.333	3,047.000	92.333	3,300.000	100.000	6,347.000	192.333	3,047.000	92.333

RESULTADOS		
Valor de la Semaforización	Color del Semáforo	Observaciones
6,347.000	VERDE	<p>Trimestre 1: Sin Observaciones</p> <p>Trimestre 2: La Dirección General del Registro Civil del Estado participa activamente en las Caravanas del Gobierno llevando los servicios que presta a las poblaciones más vulnerables de nuestro Estado.</p> <p>Trimestre 3: La Dirección General del Registro Civil del Estado participa activamente en las Caravanas del Gobierno llevando los servicios que presta a las poblaciones más vulnerables de nuestro Estado, en el mes de Agosto se reporta también su participación en las Audiencias Públicas Platicale al Gobernador</p> <p>Trimestre 4: La Dirección General del Registro Civil del Estado participa activamente en las Caravanas del Gobierno llevando los servicios que presta a las poblaciones más vulnerables de nuestro Estado.</p>

1104 - Secretaría de Gobierno

INDICADORES

IDENTIFICACIÓN DEL PROGRAMA PRESUPUESTARIO

Programa Presupuestario	E033 - Gobernabilidad
Unidad Responsable del Programa Presupuestario	1104-1101 - Despacho de la Secretaría
Nivel de Objetivo (Actividad)	F.P.C04.A04 - Actualización de la base de datos del Registro Público de la Propiedad y del Comercio

IDENTIFICACIÓN DEL INDICADOR

Indicador	CO4 - Número de actos integrados a la base de datos registral.			
	Descripción	Unidad Responsable de la Fuente del Indicador		
	Mide el número de actos integrados a la base de datos registral.	1104-2317 - Despacho de la Dirección General del Registro Público de la Propiedad y del Comercio		
Método de Cálculo	Numero total de actos jurídicos atendidos y capturados.			
Referencias Adicionales				
Medios de Verificación	Informe actividades de la Dirección General del Registro Público de la Propiedad y del Comercio y las delegaciones en : Othón P. Blanco, Benito Juárez, Solidaridad y Cozumel.			
Categoría	Dimensión	Periodicidad	Unidad de Medida del Indicador	¿Es para Cuenta Pública?
GESTIÓN	EFICIENCIA	MENSUAL	1128 - Acto Jurídico	SI

VARIABLES

Otro	Numero total de actos jurídicos atendidos y capturados	Unidad de Medida	1128 - Acto Jurídico (General)
-------------	--	-------------------------	--------------------------------

METAS

Línea Base		Año Meta	Meta Programada en el Año	Comportamiento del Indicador hacia la Meta	Tipo de Método	Semaforización					
Año:	Valor:					Verde	Amarillo	Rojo			
2017	199,856.000	2018	163,920.000	ASCENDENTE	OTRO	147,528.000	163,920.000	132,774.000	147,527.000	119,495.000	132,773.000

Variable	Calendario Programado												
	Enero	Febrero	Marzo	Abril	Mayo	Junio	Julio	Agosto	Septiembre	Octubre	Noviembre	Diciembre	Total
Otro	0.000	0.000	0.000	18,622.000	20,724.000	21,319.000	22,048.000	21,647.000	11,767.000	15,082.000	18,454.000	14,257.000	163,920.000

Variable	Calendario Ejecutado												
	Enero	Febrero	Marzo	Abril	Mayo	Junio	Julio	Agosto	Septiembre	Octubre	Noviembre	Diciembre	Total
Otro	0.000	0.000	0.000	26,858.000	28,889.000	24,774.000	29,113.000	26,222.000	27,154.000	31,775.000	26,331.000	24,573.000	245,689.000

AVANCES PROGRAMÁTICOS											
Trimestral						Acumulado					
Programado		Ejecutado		Variación		Programado		Ejecutado		Variación	
abs	%	abs	%	abs	%	abs	%	abs	%	abs	%
163,920.000	100.000	245,689.000	149.883	81,769.000	49.883	163,920.000	100.000	245,689.000	149.883	81,769.000	49.883

RESULTADOS		
Valor de la Semaforización	Color del Semáforo	Observaciones
245,688.984	VERDE	Trimestre 1: Sin Observaciones Trimestre 2: Se supero la meta programada Trimestre 3: Se superó la meta programada Trimestre 4: Se superó la meta programada

1104 - Secretaría de Gobierno

INDICADORES

IDENTIFICACIÓN DEL PROGRAMA PRESUPUESTARIO

Programa Presupuestario	E095 - Participación Ciudadana
Unidad Responsable del Programa Presupuestario	1104-1101 - Despacho de la Secretaría
Nivel de Objetivo (Fin)	F - Contribuir a establecer un gobierno confiable cercano a la gente, abierto al diálogo y conciliador que atienda las demandas ciudadanas y genere estabilidad y paz social, mediante promover la participación ciudadana que incluya canales de comunicación y diálogo congruentes, cercanos a los quintanarroenses, a los gobiernos municipales y sector privado.

IDENTIFICACIÓN DEL INDICADOR

Indicador	PED511 - Índice de Participación Democrática			
Descripción	Unidad Responsable de la Fuente del Indicador			
Está conformado por 4 dimensiones: I. Democracia de los Ciudadanos- Índice de respeto de derechos y libertades. II. Calidad Institucional y eficiencia política- Democracia de las instituciones. III. Capacidad para generar políticas que aseguren bienestar- Democracia social IV. Capacidad para generar políticas que aseguren eficiencia económica- Dimensión democracia económica.	1104-1101 - Despacho de la Secretaría			
Método de Cálculo	Cada dimensión está compuesta por varios indicadores, a los cuales se les asigna un puntaje y en conjunto contribuyen al puntaje del IDD-MEX.			
Referencias Adicionales	Los resultados de las actividades del programa que se desarrollen en el 2017 se verán reflejados en el informe del IDD-MEX que se publique en 2018. Las metas de avance del indicador propuesta está basada en los rangos de resultados 2015, por lo que el porcentaje y la posición real que ocupe el Estado pudiera presentar variación en consecuencia del movimiento del indicador en los otros Estados.			
Medios de Verificación	IDD-MEX 2015			
Categoría	Dimensión	Periodicidad	Unidad de Medida del Indicador	¿Es para Cuenta Pública?
ESTRATÉGICO	EFICACIA	ANUAL	1982 - Índice	SI

VARIABLES

Otro	Índice de Participación Democrática	Unidad de Medida	1982 - Índice (General)
-------------	-------------------------------------	-------------------------	-------------------------

METAS

Linea Base	Año Meta	Meta Programada en el Año	Comportamiento del Indicador hacia la Meta	Tipo de Método	Semaforización					
					Verde		Amarillo		Rojo	
Valor:	2018	4,916.000	ASCENDENTE	OTRO	4,456.000	4,916.000	4,294.000	4,455.990	4,022.000	4,293.990

Variable	Calendario Programado												
	Enero	Febrero	Marzo	Abril	Mayo	Junio	Julio	Agosto	Septiembre	Octubre	Noviembre	Diciembre	Total
Otro	0.000	0.000	0.000	0.000	0.000	0.000	0.000	0.000	0.000	0.000	0.000	4,916.000	4,916.000

Variable	Calendario Ejecutado												
	Enero	Febrero	Marzo	Abril	Mayo	Junio	Julio	Agosto	Septiembre	Octubre	Noviembre	Diciembre	Total
Otro	0.000	0.000	0.000	0.000	0.000	0.000	0.000	0.000	0.000	0.000	0.000	0.000	0.000

AVANCES PROGRAMÁTICOS											
Trimestral						Acumulado					
Programado		Ejecutado		Variación		Programado		Ejecutado		Variación	
abs	%	abs	%	abs	%	abs	%	abs	%	abs	%
4,916.000	100.000	0.000	0.000	-4,916.000	-100.000	4,916.000	100.000	0.000	0.000	-4,916.000	-100.000

RESULTADOS		
Valor de la Semaforización	Color del Semáforo	Observaciones
0.000	ROJO	Trimestre 1: Sin Observaciones Trimestre 2: Sin Observaciones Trimestre 3: Sin Observaciones Trimestre 4: Aún no se publican los resultados IDD-MEX 2018, por lo cual se reporta el resultado 2017 y será hasta que la fuente de este indicador actualice la información que se podrá reportar el resultado real 2018

1104 - Secretaría de Gobierno

INDICADORES

IDENTIFICACIÓN DEL PROGRAMA PRESUPUESTARIO

Programa Presupuestario	E095 - Participación Ciudadana
Unidad Responsable del Programa Presupuestario	1104-1101 - Despacho de la Secretaría
Nivel de Objetivo (Propósito)	F.P - El Estado de Quintana Roo establece un gobierno abierto al diálogo con espacios y oportunidades para la participación ciudadana

IDENTIFICACIÓN DEL INDICADOR

Indicador	05O1IO1 - Posición Nacional del Índice de Calidad Institucional y Eficiencia Política			
Descripción			Unidad Responsable de la Fuente del Indicador	
Indica el puntaje en los temas de estado de derecho, rendición de cuentas y fortalecimiento de la sociedad civil. Mide, además de otros aspectos de la eficiencia y calidad del sistema institucional y político, la rendición de cuentas (Accountability) y el balance de poder interinstitucional			1104-1101 - Despacho de la Secretaría	
Método de Cálculo	La dimensión está compuesta por varios indicadores los cuales en conjunto arrojan la puntuación			
Referencias Adicionales	El indicador corresponde a la dimensión II del IDD-MEX 2015			
Medios de Verificación	IDD-MEX 2015			
Categoría	Dimensión	Periodicidad	Unidad de Medida del Indicador	¿Es para Cuenta Pública?
ESTRATÉGICO	EFICACIA	ANUAL	1983 - Posición	SI

VARIABLES

Otro	Posición nacional del índice de calidad institucional y eficiencia política	Unidad de Medida	1982 - Índice (General)
-------------	---	-------------------------	-------------------------

METAS


Línea Base	Año Meta	Meta Programada en el Año	Comportamiento del Indicador hacia la Meta	Tipo de Método	Semaforización					
					Verde		Amarillo		Rojo	
Valor:	2018	17.000	DESCENDENTE	OTRO	20.000	17.000	23.000	21.000	26.000	24.000

Variable	Calendario Programado												
	Enero	Febrero	Marzo	Abril	Mayo	Junio	Julio	Agosto	Septiembre	Octubre	Noviembre	Diciembre	Total
Otro	0.000	0.000	0.000	0.000	0.000	0.000	0.000	0.000	0.000	0.000	0.000	17.000	17.000

Variable	Calendario Ejecutado												
	Enero	Febrero	Marzo	Abril	Mayo	Junio	Julio	Agosto	Septiembre	Octubre	Noviembre	Diciembre	Total
Otro	0.000	0.000	0.000	0.000	0.000	0.000	0.000	0.000	0.000	0.000	0.000	0.000	0.000

AVANCES PROGRAMÁTICOS											
Trimestral						Acumulado					
Programado		Ejecutado		Variación		Programado		Ejecutado		Variación	
abs	%	abs	%	abs	%	abs	%	abs	%	abs	%
17.000	100.000	0.000	0.000	-17.000	-100.000	17.000	100.000	0.000	0.000	-17.000	-100.000

RESULTADOS		
Valor de la Semaforización	Color del Semáforo	Observaciones
0.000	VERDE	Trimestre 1: Sin Observaciones[] Trimestre 2: Sin Observaciones[] Trimestre 3: Sin Observaciones[] Trimestre 4: Aún no se publican los resultados IDD-MEX 2018, por lo cual se reporta el resultado 2017 y será hasta que la fuente de este indicador actualice la información que se podrá reportar el resultado real 2018



1104 - Secretaría de Gobierno

INDICADORES

IDENTIFICACIÓN DEL PROGRAMA PRESUPUESTARIO

Programa Presupuestario	E095 - Participación Ciudadana
Unidad Responsable del Programa Presupuestario	1104-1101 - Despacho de la Secretaría
Nivel de Objetivo (Componente)	F.P.C01 - Espacios de participación ciudadana fomentados

IDENTIFICACIÓN DEL INDICADOR

Indicador	C0111 - Porcentaje de actividades realizadas para fomentar la participación ciudadana			
Descripción		Unidad Responsable de la Fuente del Indicador		
Indica el número de actividades realizadas para fomentar la participación ciudadana del total de actividades programadas para realizar		1104-2217 - Despacho de la SubSecretaría Técnica		
Método de Cálculo	(Total de actividades realizadas para fomentar la participación ciudadana/total de actividades para fomentar la participación ciudadana, programadas para realizar)x100			
Referencias Adicionales				
Medios de Verificación	Subsecretaría Técnica			
Categoría	Dimensión	Periodicidad	Unidad de Medida del Indicador	¿Es para Cuenta Pública?
GESTIÓN	EFICIENCIA	TRIMESTRAL	1822 - Porcentaje	SI

VARIABLES

Numerador	Número de temas para los cuales se abrieron espacios de participación ciudadana en la entidad federativa	Unidad de Medida del Numerador	1309 - Rubro (General)
Denominador	Total de temas para los cuales se programaron espacios de participación ciudadana en la entidad federativa	Unidad de Medida del Denominador	649 - Espacio de Investigación Atendido (Educativo)

METAS

Linea Base	Año Meta	Meta Programada en el Año	Comportamiento del Indicador hacia la Meta	Tipo de Método	Semaforización					
					Verde	Amarillo	Rojo			
2015	2018	100.000	ASCENDENTE	PORCENTAJE	50.000	100.000	30.000	49.990	5.000	29.990

Variable

Calendario Programado

	Enero	Febrero	Marzo	Abril	Mayo	Junio	Julio	Agosto	Septiembre	Octubre	Noviembre	Diciembre	Total
Numerador	0.000	0.000	1.000	0.000	0.000	1.000	0.000	0.000	1.000	0.000	0.000	1.000	4.000

Variable	Calendario Programado												
	Enero	Febrero	Marzo	Abril	Mayo	Junio	Julio	Agosto	Septiembre	Octubre	Noviembre	Diciembre	Total
Denominador	1.000	1.000	1.000	1.000	1.000	1.000	1.000	1.000	1.000	1.000	1.000	1.000	4.000

Variable	Calendario Ejecutado												
	Enero	Febrero	Marzo	Abril	Mayo	Junio	Julio	Agosto	Septiembre	Octubre	Noviembre	Diciembre	Total
Numerador	0.000	1.000	0.000	4.000	3.000	28.000	6.000	6.000	5.000	7.000	8.000	5.000	73.000
Denominador	1.000	1.000	1.000	1.000	1.000	1.000	1.000	1.000	1.000	1.000	1.000	1.000	10.000

AVANCES PROGRAMÁTICOS											
Trimestral						Acumulado					
Programado		Ejecutado		Variación		Programado		Ejecutado		Variación	
abs	%	abs	%	abs	%	abs	%	abs	%	abs	%
100.000	100.000	1,825.000	1,825.000	1,725.000	1,725.000	100.000	100.000	1,825.000	1,825.000	1,725.000	1,725.000

RESULTADOS		
Valor de la Semaforización	Color del Semáforo	Observaciones
1,825.000	VERDE	Trimestre 1: Las sesiones de mecanismo de participación GEPEA fueron realizadas en los meses de enero y febrero, el tema fue de prevención del embarazo en la adolescencia(salud)[] Trimestre 2: Se superó la meta programada en el trimestre respecto a los mecanismos de participación aperturados.[] Trimestre 3: Se rebasó la meta programada.[] Trimestre 4: La información presentada corresponde a los informes presentados por la Subsecretaría Técnica y la Subsecretaría de Desarrollo Político.

1104 - Secretaría de Gobierno

INDICADORES

IDENTIFICACIÓN DEL PROGRAMA PRESUPUESTARIO

Programa Presupuestario	E095 - Participación Ciudadana
Unidad Responsable del Programa Presupuestario	1104-1101 - Despacho de la Secretaría
Nivel de Objetivo (Actividad)	F.P.C01.A01 - Realización de un programa de fortalecimiento entre los poderes del Estado con la participación de los sectores público, privado y social.

IDENTIFICACIÓN DEL INDICADOR

Indicador	C01A0111 - Porcentaje de conflictos de las organizaciones sindicales y agremiadas de los sectores público, privado y social resueltos con el programa de fortalecimiento			
	Descripción	Unidad Responsable de la Fuente del Indicador		
	Mide la cantidad de conflictos de las organizaciones sindicales y agremiadas de los sectores público, privado y social resueltos con el programa de fortalecimiento del total de conflictos de las organizaciones sindicales y agremiadas de los sectores público, privado y social existentes	1104-2210 - Despacho de la SubSecretaría de Desarrollo Político		
Método de Cálculo	Número de conflictos de las organizaciones sindicales y agremiadas de los sectores público, privado y social resueltos con el programa de fortalecimiento/Número de conflictos de las organizaciones sindicales y agremiadas de los sectores público, privado y social existentes			
Referencias Adicionales				
Medios de Verificación	SUBSECRETARÍA DE DESARROLLO POLÍTICO, DIRECCIÓN DE ASUNTOS OBRERO PATRONALES Y DIRECCIÓN DE ASUNTOS POLÍTICOS			
Categoría	Dimensión	Periodicidad	Unidad de Medida del Indicador	¿Es para Cuenta Pública?
GESTIÓN	EFICACIA	BIMESTRAL	1822 - Porcentaje	NO

VARIABLES

Numerador	Número de conflictos de las organizaciones sindicales y agremiadas de los sectores público, privado y social resueltos con el programa de fortalecimiento	Unidad de Medida del Numerador	2092 - Conflicto Resuelto (General)
Denominador	Número de conflictos de las organizaciones sindicales y agremiadas de los sectores público, privado y social existente	Unidad de Medida del Denominador	2103 - Conflicto existente (General)

METAS

Linea Base		Año Meta	Meta Programada en el Año	Comportamiento del Indicador hacia la Meta	Tipo de Método	Semaforización					
Año:	2016					Verde	Amarillo	Rojo			
Valor:	0.000	2018	100.000	ASCENDENTE	PORCENTAJE	83.330	100.000	49.990	66.640	16.660	49.980

Variable	Calendario Programado												
	Enero	Febrero	Marzo	Abril	Mayo	Junio	Julio	Agosto	Septiembre	Octubre	Noviembre	Diciembre	Total
Numerador	3.000	3.000	3.000	3.000	3.000	3.000	3.000	7.000	7.000	3.000	3.000	3.000	44.000
Denominador	3.000	3.000	3.000	3.000	3.000	3.000	3.000	7.000	7.000	3.000	3.000	3.000	44.000

Variable	Calendario Ejecutado												
	Enero	Febrero	Marzo	Abril	Mayo	Junio	Julio	Agosto	Septiembre	Octubre	Noviembre	Diciembre	Total
Numerador	21.000	18.000	15.000	14.000	9.000	17.000	18.000	49.000	30.000	6.000	6.000	4.000	207.000
Denominador	3.000	3.000	3.000	3.000	3.000	3.000	1.000	1.000	1.000	1.000	1.000	1.000	24.000

AVANCES PROGRAMÁTICOS											
Trimestral						Acumulado					
Programado		Ejecutado		Variación		Programado		Ejecutado		Variación	
abs	%	abs	%	abs	%	abs	%	abs	%	abs	%
100.000	100.000	470.455	470.455	370.455	370.455	100.000	100.000	470.455	470.455	370.455	370.455

RESULTADOS		
Valor de la Semaforización	Color del Semáforo	Observaciones
470.455	VERDE	Trimestre 1: La Subsecretaría de Desarrollo Político informa rebasar la meta programada en el trimestre. <input checked="" type="checkbox"/> Trimestre 2: La Subsecretaría de Desarrollo Político informa rebasar la meta programada en el trimestre. <input checked="" type="checkbox"/> Trimestre 3: La Subsecretaría de Desarrollo Político informa rebasar la meta programada en el trimestre. <input checked="" type="checkbox"/> Trimestre 4: La Subsecretaría de Desarrollo Político informa rebasar la meta programada en el trimestre. <input checked="" type="checkbox"/>

1104 - Secretaría de Gobierno

INDICADORES

IDENTIFICACIÓN DEL PROGRAMA PRESUPUESTARIO

Programa Presupuestario	E095 - Participación Ciudadana
Unidad Responsable del Programa Presupuestario	1104-1101 - Despacho de la Secretaría
Nivel de Objetivo (Actividad)	F.P.C01.A02 - Implementación de acciones con las que se garantiza a los ciudadanos espacios de colaboración y participación en la toma de decisiones del gobierno

IDENTIFICACIÓN DEL INDICADOR

Indicador	C01A02I2 - Porcentaje de mecanismos en funcionamiento que contribuyen a incrementar la participación ciudadana.			
	Descripción	Unidad Responsable de la Fuente del Indicador		
	Mide la cantidad de mecanismos de participación ciudadana aperturados en las dependencias del poder ejecutivo	1104-2217 - Despacho de la SubSecretaría Técnica		
Método de Cálculo	(Número de mecanismos de participación ciudadana aperturados / número de mecanismos programados)x 100			
Referencias Adicionales				
Medios de Verificación	Subsecretaría Técnica, Dirección de Programas de Población y Dirección de Estudios Sociodemográficos			
Categoría	Dimensión	Periodicidad	Unidad de Medida del Indicador	¿Es para Cuenta Pública?
GESTIÓN	EFICACIA	TRIMESTRAL	1822 - Porcentaje	NO

VARIABLES

Numerador	Número de mecanismos de participación ciudadana aperturados	Unidad de Medida del Numerador	1127 - Actividad (General)
Denominador	número de mecanismos programados	Unidad de Medida del Denominador	1127 - Actividad (General)

METAS

Linea Base	Año Meta	Meta Programada en el Año	Comportamiento del Indicador hacia la Meta	Tipo de Método	Semaforización					
					Verde	Amarillo	Rojo			
2016	2018	100.000	ASCENDENTE	PORCENTAJE	80.000	100.000	40.000	60.000	0.000	20.000

Variable

Calendario Programado

	Enero	Febrero	Marzo	Abril	Mayo	Junio	Julio	Agosto	Septiembre	Octubre	Noviembre	Diciembre	Total
Numerador	0.000	0.000	2.000	0.000	0.000	0.000	0.000	0.000	3.000	1.000	2.000	1.000	9.000

Variable	Calendario Programado												
	Enero	Febrero	Marzo	Abril	Mayo	Junio	Julio	Agosto	Septiembre	Octubre	Noviembre	Diciembre	Total
Denominador	1.000	1.000	2.000	1.000	1.000	1.000	1.000	1.000	3.000	1.000	2.000	1.000	9.000

Variable	Calendario Ejecutado												
	Enero	Febrero	Marzo	Abril	Mayo	Junio	Julio	Agosto	Septiembre	Octubre	Noviembre	Diciembre	Total
Numerador	1.000	1.000	0.000	0.000	0.000	0.000	2.000	0.000	0.000	1.000	2.000	1.000	8.000
Denominador	1.000	1.000	1.000	1.000	1.000	1.000	1.000	1.000	1.000	1.000	1.000	1.000	6.000

AVANCES PROGRAMÁTICOS											
Trimestral						Acumulado					
Programado		Ejecutado		Variación		Programado		Ejecutado		Variación	
abs	%	abs	%	abs	%	abs	%	abs	%	abs	%
100.000	100.000	88.889	88.889	-11.111	-11.111	100.000	100.000	88.889	88.889	-11.111	-11.111

RESULTADOS		
Valor de la Semaforización	Color del Semáforo	Observaciones
88.889	VERDE	<p>Trimestre 1: En los meses de enero y febrero se realizaron las Sesiones del GEPEA, en las cuales se cuenta con la participación de organizaciones de la sociedad civil. En el mes de marzo no se realizó la sesión programada del GEPEA y la Sesión del Subcomité de Gobernabilidad y Protección Civil debido a que el COPLADE informó en reunión del 26 de febrero que los Subcomités solamente sesionarían tres veces al año y de igual forma remitió los posibles calendarios, la sesión se realizó en el mes de Abril.¶</p> <p>Trimestre 2: Sin Observaciones¶</p> <p>Trimestre 3: Se realizaron 2 sesiones del Subcomité de Gobernabilidad y Protección civil, sin embargo no se reportaron sesiones del GEPEA y no se realizó el concurso de ensayo y el concurso de oratoria en este trimestre¶</p> <p>Trimestre 4: Se realizó una sesión de Subcomité de Gobernabilidad y Protección Civil y 2 Sesiones del GEPEA en el trimestre alcanzándose la meta programada en el mismo.</p>

1104 - Secretaría de Gobierno

INDICADORES

IDENTIFICACIÓN DEL PROGRAMA PRESUPUESTARIO

Programa Presupuestario	E095 - Participación Ciudadana
Unidad Responsable del Programa Presupuestario	1104-1101 - Despacho de la Secretaría
Nivel de Objetivo (Actividad)	F.P.C01.A03 - Realización de un programa de fomento a los valores cívicos, con el apoyo de los sectores público, privado y social

IDENTIFICACIÓN DEL INDICADOR

Indicador	C01A03I3 - Porcentaje de ciudadanos atendidos con el programa			
	Descripción	Unidad Responsable de la Fuente del Indicador		
	Mide la cantidad de ciudadanos que reciben información sobre situaciones de riesgo y valores cívicos	1104-2217 - Despacho de la SubSecretaría Técnica		
Método de Cálculo	(Número de ciudadanos que reciben información sobre situaciones de riesgo y valores cívicos/ total de ciudadanos programados para proporcionarles información)x 100			
Referencias Adicionales				
Medios de Verificación	Subsecretaría Técnica, Dirección de Programas de Población y Dirección de Estudios Sociodemográficos			
Categoría	Dimensión	Periodicidad	Unidad de Medida del Indicador	¿Es para Cuenta Pública?
GESTIÓN	EFICACIA	MENSUAL	1822 - Porcentaje	NO

VARIABLES

Numerador	Número de ciudadanos que reciben información sobre situaciones de riesgo y valores cívicos	Unidad de Medida del Numerador	305 - Persona Beneficiada (Educativo)
Denominador	total de ciudadanos programados para proporcionarles información	Unidad de Medida del Denominador	305 - Persona Beneficiada (Educativo)

METAS

Linea Base		Año Meta	Meta Programada en el Año	Comportamiento del Indicador hacia la Meta	Tipo de Método	Semaforización					
Año:	2017					Verde	Amarillo	Rojo			
Valor:	100.000	2018	100.000	ASCENDENTE	PORCENTAJE	50.000	100.000	28.570	49.990	0.140	28.550

Variable

Calendario Programado

	Enero	Febrero	Marzo	Abril	Mayo	Junio	Julio	Agosto	Septiembre	Octubre	Noviembre	Diciembre	Total
Numerador	9,697.000	9,697.000	9,697.000	9,668.000	9,697.000	9,697.000	9,097.000	9,244.000	9,626.000	9,626.000	9,628.000	9,626.000	115,000.000

Variable	Calendario Programado												
	Enero	Febrero	Marzo	Abril	Mayo	Junio	Julio	Agosto	Septiembre	Octubre	Noviembre	Diciembre	Total
Denominador	9,697.000	9,697.000	9,697.000	9,668.000	9,697.000	9,697.000	9,097.000	9,244.000	9,626.000	9,626.000	9,628.000	9,626.000	115,000.000


Variable	Calendario Ejecutado												
	Enero	Febrero	Marzo	Abril	Mayo	Junio	Julio	Agosto	Septiembre	Octubre	Noviembre	Diciembre	Total
Numerador	11,278.000	10,549.000	10,584.000	12,750.000	77,160.000	15,497.000	17,119.000	57,782.000	49,908.000	566,540.000	40,923.000	828,415.000	1,698,505.000
Denominador	9,697.000	9,697.000	9,697.000	9,668.000	9,697.000	9,697.000	9,697.000	9,244.000	9,244.000	1.000	1.000	1.000	86,341.000

AVANCES PROGRAMÁTICOS

Trimestral						Acumulado					
Programado		Ejecutado		Variación		Programado		Ejecutado		Variación	
abs	%	abs	%	abs	%	abs	%	abs	%	abs	%
100.000	100.000	1,476.961	1,476.961	1,376.961	1,376.961	100.000	100.000	1,476.961	1,476.961	1,376.961	1,376.961

RESULTADOS

Valor de la Semaforización	Color del Semáforo	Observaciones
1,476.961	VERDE	Trimestre 1: Se superaron las metas programadas en el trimestre reportadas en los informes de la Subsecretaría Técnica.[] Trimestre 2: Se superaron las metas planteadas en cada mes.[] Trimestre 3: Se superó la meta programada en el trimestre[] Trimestre 4: La información presentada de beneficiarios es proporcionada por la Dirección de Programas de Población y la Dirección de Estudios Sociodemográficos de las actividades que realizan.



1104 - Secretaría de Gobierno

INDICADORES

IDENTIFICACIÓN DEL PROGRAMA PRESUPUESTARIO

Programa Presupuestario	E095 - Participación Ciudadana
Unidad Responsable del Programa Presupuestario	1104-1101 - Despacho de la Secretaría
Nivel de Objetivo (Actividad)	F.P.C01.A04 - Realización de reuniones de vinculación para fortalecer la relación respetuosa del gobierno con partidos y agrupaciones políticas

IDENTIFICACIÓN DEL INDICADOR

Indicador	C01A0414 - Porcentaje de acuerdos cumplidos para atender solicitudes de los partidos y agrupaciones políticas			
Descripción		Unidad Responsable de la Fuente del Indicador		
Mide la cantidad de acuerdos cumplidos para atender solicitudes de los partidos y agrupaciones políticas		1104-2210 - Despacho de la SubSecretaría de Desarrollo Político		
Método de Cálculo	(Número de acuerdos cumplidos para atender solicitudes de los partidos y agrupaciones políticas / total de acuerdos generados)x 100			
Referencias Adicionales				
Medios de Verificación	SUBSECRETARÍA DE DESARROLLO POLÍTICO, DIRECCIÓN DE ASUNTOS OBRERO PATRONALES Y DIRECCIÓN DE ASUNTOS POLÍTICOS			
Categoría	Dimensión	Periodicidad	Unidad de Medida del Indicador	¿Es para Cuenta Pública?
GESTIÓN	EFICACIA	MENSUAL	1822 - Porcentaje	NO

VARIABLES

Numerador	Número de acuerdos cumplidos para atender solicitudes de los partidos y agrupaciones políticas	Unidad de Medida del Numerador	1365 - Acuerdo Resolutivo (General)
Denominador	Total de acuerdos generados	Unidad de Medida del Denominador	1365 - Acuerdo Resolutivo (General)

METAS

Linea Base		Año Meta	Meta Programada en el Año	Comportamiento del Indicador hacia la Meta	Tipo de Método	Semaforización					
Año:	2017					Verde	Amarillo	Rojo			
Valor:	100.000	2018	100.000	ASCENDENTE	PORCENTAJE	50.000	100.000	20.000	49.990	0.000	19.990

Variable	Calendario Programado												
	Enero	Febrero	Marzo	Abril	Mayo	Junio	Julio	Agosto	Septiembre	Octubre	Noviembre	Diciembre	Total
Numerador	3.000	3.000	3.000	6.000	3.000	3.000	3.000	6.000	3.000	3.000	3.000	3.000	42.000

Variable	Calendario Programado												
	Enero	Febrero	Marzo	Abril	Mayo	Junio	Julio	Agosto	Septiembre	Octubre	Noviembre	Diciembre	Total
Denominador	3.000	3.000	3.000	6.000	3.000	3.000	3.000	6.000	3.000	3.000	3.000	3.000	42.000

Variable	Calendario Ejecutado												
	Enero	Febrero	Marzo	Abril	Mayo	Junio	Julio	Agosto	Septiembre	Octubre	Noviembre	Diciembre	Total
Numerador	6.000	5.000	0.000	1.000	0.000	0.000	1.000	1.000	1.000	1.000	1.000	1.000	18.000
Denominador	3.000	3.000	3.000	6.000	3.000	3.000	1.000	1.000	1.000	1.000	1.000	1.000	18.000

AVANCES PROGRAMÁTICOS											
Trimestral						Acumulado					
Programado		Ejecutado		Variación		Programado		Ejecutado		Variación	
abs	%	abs	%	abs	%	abs	%	abs	%	abs	%
100.000	100.000	42.857	42.857	-57.143	-57.143	100.000	100.000	42.857	42.857	-57.143	-57.143

RESULTADOS		
Valor de la Semaforización	Color del Semáforo	Observaciones
42.857	AMARILLO	Trimestre 1: Se superó la meta programada en el trimestre.□ Trimestre 2: No se superó la meta programada ya debido al proceso electoral se evitó crear posibles malos entendidos.□ Trimestre 3: No se superó la meta.□ Trimestre 4: No se superó la meta, ya que a pesar de haber tenido reuniones con actores políticos, en estas reuniones no se han generado los cuerdos requeridos para alcanzar la meta programada.



1104 - Secretaría de Gobierno

INDICADORES

IDENTIFICACIÓN DEL PROGRAMA PRESUPUESTARIO

Programa Presupuestario	E095 - Participación Ciudadana
Unidad Responsable del Programa Presupuestario	1104-1101 - Despacho de la Secretaría
Nivel de Objetivo (Componente)	F.P.C02 - Relación respetuosa con las asociaciones y grupos religiosos fomentada

IDENTIFICACIÓN DEL INDICADOR

Indicador	C02I2 - Porcentaje de asociaciones y grupos religiosos atendidos			
	Descripción	Unidad Responsable de la Fuente del Indicador		
	Indica el porcentaje de asociaciones y grupos religiosos atendidos del total de asociaciones y grupos religiosos existentes	1104-2214 - Despacho de la SubSecretaría de Vinculación Política y Social		
Método de Cálculo	(Número de asociaciones y grupos religiosos atendidos / Total de asociaciones y grupos religiosos programados para atender) x 100			
Referencias Adicionales				
Medios de Verificación	Subsecretaría de Vinculación Política y Social y Dirección de Vinculación Social			
Categoría	Dimensión	Periodicidad	Unidad de Medida del Indicador	¿Es para Cuenta Pública?
GESTIÓN	EFICIENCIA	MENSUAL	1822 - Porcentaje	SI

VARIABLES

Numerador	Número de asociaciones y grupos religiosos atendidos	Unidad de Medida del Numerador	1141 - Asociaciones (General)
Denominador	Total de asociaciones y grupos religiosos programados para atender	Unidad de Medida del Denominador	1141 - Asociaciones (General)

METAS

Linea Base		Año Meta	Meta Programada en el Año	Comportamiento del Indicador hacia la Meta	Tipo de Método	Semaforización					
Año:	2017					Verde	Amarillo	Rojo			
Valor:	100.000	2018	100.000	ASCENDENTE	PORCENTAJE	50.000	100.000	20.000	49.990	0.000	19.990

Variable

Calendario Programado

	Enero	Febrero	Marzo	Abril	Mayo	Junio	Julio	Agosto	Septiembre	Octubre	Noviembre	Diciembre	Total
Numerador	60.000	60.000	60.000	90.000	0.000	0.000	30.000	60.000	60.000	90.000	60.000	30.000	600.000

Variable	Calendario Programado												
	Enero	Febrero	Marzo	Abril	Mayo	Junio	Julio	Agosto	Septiembre	Octubre	Noviembre	Diciembre	Total
Denominador	60.000	60.000	60.000	90.000	1.000	1.000	30.000	60.000	60.000	90.000	60.000	30.000	600.000

Variable	Calendario Ejecutado												
	Enero	Febrero	Marzo	Abril	Mayo	Junio	Julio	Agosto	Septiembre	Octubre	Noviembre	Diciembre	Total
Numerador	101.000	19.000	0.000	0.000	0.000	22.000	25.000	189.000	15.000	0.000	25.000	0.000	396.000
Denominador	60.000	60.000	1.000	1.000	1.000	1.000	1.000	1.000	1.000	90.000	60.000	30.000	184.000

AVANCES PROGRAMÁTICOS											
Trimestral						Acumulado					
Programado		Ejecutado		Variación		Programado		Ejecutado		Variación	
abs	%	abs	%	abs	%	abs	%	abs	%	abs	%
100.000	100.000	66.000	66.000	-34.000	-34.000	100.000	100.000	66.000	66.000	-34.000	-34.000

RESULTADOS		
Valor de la Semaforización	Color del Semáforo	Observaciones
66.000	VERDE	Trimestre 1: En el mes de marzo no se alcanzó la meta ya que no se realizaron las actividades programadas.[] Trimestre 2: En los meses de abril y mayo no se alcanzaron las metas ya que no se realizaron las actividades programadas, por la veda electoral.[] Trimestre 3: Sin Observaciones.[] Trimestre 4: No se alcanzó la meta en este trimestre, debido a que no se atendieron a las asociaciones programadas

1104 - Secretaría de Gobierno

INDICADORES

IDENTIFICACIÓN DEL PROGRAMA PRESUPUESTARIO

Programa Presupuestario	E095 - Participación Ciudadana
Unidad Responsable del Programa Presupuestario	1104-1101 - Despacho de la Secretaría
Nivel de Objetivo (Actividad)	F.P.C02.A01 - Realización de actividades de capacitación con asociaciones de la sociedad civil y las asociaciones religiosas

IDENTIFICACIÓN DEL INDICADOR

Indicador	C02A0111C02A0111 - Número de organizaciones sociales del Estado de Quintana Roo capacitadas para realizar la gestión y trámites gubernamentales para facilitar su funcionamiento exitoso			
Descripción		Unidad Responsable de la Fuente del Indicador		
Mide la cantidad de organizaciones del Estado de Quintana Roo capacitadas para realizar la gestión y trámites gubernamentales para facilitar su funcionamiento exitoso del total de organizaciones del Estado de Quintana Roo		1104-2214 - Despacho de la SubSecretaría de Vinculación Política y Social		
Método de Cálculo	Suma del Total de organizaciones del Estado de Quintana Roo capacitadas para realizar la gestión y trámites gubernamentales para facilitar su funcionamiento exitoso			
Referencias Adicionales				
Medios de Verificación	Subsecretaría de Vinculación Política y Social y Dirección de Vinculación Social			
Categoría	Dimensión	Periodicidad	Unidad de Medida del Indicador	¿Es para Cuenta Pública?
GESTIÓN	EFICACIA	MENSUAL	1262 - Organización	NO

VARIABLES

Otro	Suma del Total de organizaciones del Estado de Quintana Roo capacitadas para realizar la gestión y trámites gubernamentales para facilitar su funcionamiento exitoso del total de organizaciones del Estado de Quintana Roo	Unidad de Medida	1262 - Organización (General)
-------------	---	-------------------------	-------------------------------

METAS

Línea Base	Año Meta	Meta Programada en el Año	Comportamiento del Indicador hacia la Meta	Tipo de Método	Semaforización					
					Verde		Amarillo		Rojo	
2017	2018	600.000	ASCENDENTE	OTRO	400.000	600.000	250.000	399.000	100.000	249.000

Variable

Calendario Programado

Variable	Calendario Programado												
	Enero	Febrero	Marzo	Abril	Mayo	Junio	Julio	Agosto	Septiembre	Octubre	Noviembre	Diciembre	Total
Otro	60.000	60.000	60.000	90.000	0.000	0.000	30.000	60.000	60.000	90.000	60.000	30.000	600.000

Variable	Calendario Ejecutado												
	Enero	Febrero	Marzo	Abril	Mayo	Junio	Julio	Agosto	Septiembre	Octubre	Noviembre	Diciembre	Total
Otro	101.000	19.000	0.000	0.000	0.000	22.000	25.000	36.000	15.000	0.000	25.000	0.000	243.000

AVANCES PROGRAMÁTICOS

Trimestral						Acumulado					
Programado		Ejecutado		Variación		Programado		Ejecutado		Variación	
abs	%	abs	%	abs	%	abs	%	abs	%	abs	%
600.000	100.000	243.000	40.500	-357.000	-59.500	600.000	100.000	243.000	40.500	-357.000	-59.500

RESULTADOS

Valor de la Semaforización	Color del Semáforo	Observaciones
243.000	ROJO	Trimestre 1: No se realizaron actividades actividades en el mes de marzo por lo cual no se alcanzó la meta.[] Trimestre 2: No se realizaron actividades actividades en el mes de abril y mayo por la veda electoral por lo cual no se alcanzó la meta.[] Trimestre 3: No se alcanzó la meta debido a que solamente se realizó un curso por mes.[] Trimestre 4: No se alcanzó la meta debido a que solamente se realizó un curso en este trimestre.

1104 - Secretaría de Gobierno

INDICADORES

IDENTIFICACIÓN DEL PROGRAMA PRESUPUESTARIO

Programa Presupuestario	E095 - Participación Ciudadana
Unidad Responsable del Programa Presupuestario	1104-1101 - Despacho de la Secretaría
Nivel de Objetivo (Actividad)	F.P.C02.A02 - Autorización de estímulos fiscales con asociaciones de la sociedad civil y las asociaciones religiosas

IDENTIFICACIÓN DEL INDICADOR

Indicador	C02A02I2 - Porcentaje de incremento de asociaciones inscritas			
	Descripción	Unidad Responsable de la Fuente del Indicador		
	Mide la cantidad de organizaciones civiles y religiosas del Estado de Quintana Roo inscritas del total de organizaciones civiles y religiosas programadas para ser inscritas	1104-2214 - Despacho de la SubSecretaría de Vinculación Política y Social		
Método de Cálculo	(Total de organizaciones civiles y religiosas del Estado de Quintana Roo inscritas/total de organizaciones civiles y religiosas Programadas para ser inscritas)x100			
Referencias Adicionales				
Medios de Verificación	Subsecretaría de Vinculación Política y Social y Dirección de Vinculación Social			
Categoría	Dimensión	Periodicidad	Unidad de Medida del Indicador	¿Es para Cuenta Pública?
GESTIÓN	EFICACIA	SEMESTRAL	1822 - Porcentaje	NO

VARIABLES

Numerador	Total de organizaciones civiles y religiosas del Estado de Quintana Roo inscritas	Unidad de Medida del Numerador	1262 - Organización (General)
Denominador	Total de organizaciones civiles y religiosas Programadas para ser inscritas	Unidad de Medida del Denominador	1262 - Organización (General)

METAS

Año:	Linea Base	Año Meta	Meta Programada en el Año	Comportamiento del Indicador hacia la Meta	Tipo de Método	Semaforización					
						Verde	Amarillo	Rojo			
Valor:	100.000	2018	100.000	ASCENDENTE	PORCENTAJE	50.000	100.000	20.000	49.990	0.000	19.990

Variable

Calendario Programado

	Enero	Febrero	Marzo	Abril	Mayo	Junio	Julio	Agosto	Septiembre	Octubre	Noviembre	Diciembre	Total
Numerador	0.000	0.000	0.000	0.000	30.000	0.000	0.000	30.000	0.000	0.000	0.000	0.000	60.000

Variable	Calendario Programado												
	Enero	Febrero	Marzo	Abril	Mayo	Junio	Julio	Agosto	Septiembre	Octubre	Noviembre	Diciembre	Total
Denominador	1.000	1.000	1.000	1.000	30.000	1.000	1.000	30.000	1.000	1.000	1.000	1.000	60.000

Variable	Calendario Ejecutado												
	Enero	Febrero	Marzo	Abril	Mayo	Junio	Julio	Agosto	Septiembre	Octubre	Noviembre	Diciembre	Total
Numerador	0.000	0.000	0.000	0.000	0.000	0.000	0.000	153.000	0.000	0.000	0.000	0.000	153.000
Denominador	1.000	1.000	1.000	1.000	1.000	1.000	1.000	1.000	1.000	1.000	1.000	1.000	1.000

AVANCES PROGRAMÁTICOS											
Trimestral						Acumulado					
Programado		Ejecutado		Variación		Programado		Ejecutado		Variación	
abs	%	abs	%	abs	%	abs	%	abs	%	abs	%
100.000	100.000	255.000	255.000	155.000	155.000	100.000	100.000	255.000	255.000	155.000	155.000

RESULTADOS		
Valor de la Semaforización	Color del Semáforo	Observaciones
255.000	VERDE	Trimestre 1: Sin Observaciones Trimestre 2: Mediante oficio no. segob/svps/dvs/019/2018 se solicitó a la Dirección General del Registro Público de la Propiedad y del Comercio, nos informara cuáles de las 330 asociaciones que atendimos, se inscribieron en su Unidad Administrativa, sin que a la fecha nos haya enviado contestación alguna. Trimestre 3: Mediante oficio SEGOB/SSAJ/DGRPPC/2473/VII/2018 la dirección General del Registro Público de la Propiedad y del Comercio nos informa que se inscribieron 153 Asociaciones. Trimestre 4: Sin Observaciones

1104 - Secretaría de Gobierno

INDICADORES

IDENTIFICACIÓN DEL PROGRAMA PRESUPUESTARIO

Programa Presupuestario	E110 - Corresponsabilidad en la Prevención del Delito y Responsabilidad Vial
Unidad Responsable del Programa Presupuestario	1104-2218 - Despacho de la Secretaría Ejecutiva del S.E.S.P.
Nivel de Objetivo (Fin)	F - Contribuir al fortalecimiento de la seguridad y prevención del delito con un marco legal que responda a los retos que actualmente enfrenta el estado mediante la corresponsabilidad en la prevención del delito y responsabilidad vial.

IDENTIFICACIÓN DEL INDICADOR

Indicador	PED711 - Percepción de la seguridad			
Descripción	Unidad Responsable de la Fuente del Indicador			
Mide la percepción de la seguridad ante la población de 18 años y más.	1104-2424 - Centro Estatal de Prevención Social del Delito y Participación Ciudadana del Estado de Quintana Roo			
Método de Cálculo	Percepción de la seguridad pública en la entidad federativa			
Referencias Adicionales				
Medios de Verificación	ENVIPE 2016			
Categoría	Dimensión	Periodicidad	Unidad de Medida del Indicador	¿Es para Cuenta Pública?
ESTRATÉGICO	EFICIENCIA	ANUAL	1990 - Tasa por Cada Cien mil Habitantes	NO

VARIABLES

Otro	Percepción de la Seguridad Pública en la entidad federativa	Unidad de Medida	2225 - Persona Insegura (General)
-------------	---	-------------------------	-----------------------------------

METAS

Línea Base	Año Meta	Meta Programada en el Año	Comportamiento del Indicador hacia la Meta	Tipo de Método	Semaforización					
					Verde		Amarillo		Rojo	
Valor:	2018	58.000	DESCENDENTE	OTRO	40.000	58.000	20.000	39.000	0.000	19.000

Calendario Programado

Variable	Calendario Programado												
	Enero	Febrero	Marzo	Abril	Mayo	Junio	Julio	Agosto	Septiembre	Octubre	Noviembre	Diciembre	Total
Otro	0.000	0.000	0.000	0.000	0.000	0.000	0.000	0.000	0.000	0.000	0.000	58.000	58.000

Variable	Calendario Ejecutado												
	Enero	Febrero	Marzo	Abril	Mayo	Junio	Julio	Agosto	Septiembre	Octubre	Noviembre	Diciembre	Total
Otro	0.000	0.000	0.000	0.000	0.000	0.000	0.000	0.000	0.000	0.000	0.000	73.300	73.300

AVANCES PROGRAMÁTICOS											
Trimestral						Acumulado					
Programado		Ejecutado		Variación		Programado		Ejecutado		Variación	
abs	%	abs	%	abs	%	abs	%	abs	%	abs	%
58.000	100.000	73.300	126.379	15.300	26.379	58.000	100.000	73.300	126.379	15.300	26.379

RESULTADOS		
Valor de la Semaforización	Color del Semáforo	Observaciones
73.300	VERDE	Trimestre 1: Sin Observaciones[] Trimestre 2: Sin Observaciones[] Trimestre 3: Sin Observaciones[] Trimestre 4: Resultados emitidos por la Encuesta Nacional de Victimización y Percepción sobre Seguridad Pública, ENVIPE 2018.

1104 - Secretaría de Gobierno

INDICADORES

IDENTIFICACIÓN DEL PROGRAMA PRESUPUESTARIO

Programa Presupuestario	E110 - Corresponsabilidad en la Prevención del Delito y Responsabilidad Vial
Unidad Responsable del Programa Presupuestario	1104-2218 - Despacho de la Secretaría Ejecutiva del S.E.S.P.
Nivel de Objetivo (Propósito)	F.P - La ciudadanía participa en la prevención social de la violencia y la delincuencia.

IDENTIFICACIÓN DEL INDICADOR

Indicador	06O3IO1 - Porcentaje de mesas de enlace instaladas			
	Descripción	Unidad Responsable de la Fuente del Indicador		
	Este indicador medirá el porcentaje de mesas realizadas para el fortalecimiento de la prevención del delito	1104-2424 - Centro Estatal de Prevención Social del Delito y Participación Ciudadana del Estado de Quintana Roo		
Método de Cálculo	(Total de mesas de enlace de prevención del delito realizadas/Total de mesas de enlace de prevención del delito proyectadas)*100			
Referencias Adicionales				
Medios de Verificación	Coordinación de Vinculación con Instancias y Prevención del Delito			
Categoría	Dimensión	Periodicidad	Unidad de Medida del Indicador	¿Es para Cuenta Pública?
ESTRATÉGICO	EFICACIA	ANUAL	1822 - Porcentaje	SI

VARIABLES

Numerador	Total de Jornadas informativas realizadas	Unidad de Medida del Numerador	2233 - Jornada (General)
Denominador	Total de Jornadas informativas programadas	Unidad de Medida del Denominador	2233 - Jornada (General)

METAS

Linea Base	Año Meta	Meta Programada en el Año	Comportamiento del Indicador hacia la Meta	Tipo de Método	Semaforización					
					Verde		Amarillo		Rojo	
Valor:	2018	100.000	ASCENDENTE	PORCENTAJE	66.100	100.000	33.100	66.000	0.000	33.000

Variable

Calendario Programado

	Enero	Febrero	Marzo	Abril	Mayo	Junio	Julio	Agosto	Septiembre	Octubre	Noviembre	Diciembre	Total
Numerador	0.000	0.000	0.000	0.000	0.000	0.000	0.000	0.000	0.000	0.000	0.000	24.000	24.000

Variable	Calendario Programado												
	Enero	Febrero	Marzo	Abril	Mayo	Junio	Julio	Agosto	Septiembre	Octubre	Noviembre	Diciembre	Total
Denominador	1.000	1.000	1.000	1.000	1.000	1.000	1.000	1.000	1.000	1.000	1.000	24.000	24.000

Variable	Calendario Ejecutado												
	Enero	Febrero	Marzo	Abril	Mayo	Junio	Julio	Agosto	Septiembre	Octubre	Noviembre	Diciembre	Total
Numerador	0.000	0.000	0.000	0.000	0.000	0.000	0.000	0.000	0.000	0.000	0.000	40.000	40.000
Denominador	1.000	1.000	1.000	1.000	1.000	1.000	1.000	1.000	1.000	1.000	1.000	40.000	40.000

AVANCES PROGRAMÁTICOS											
Trimestral						Acumulado					
Programado		Ejecutado		Variación		Programado		Ejecutado		Variación	
abs	%	abs	%	abs	%	abs	%	abs	%	abs	%
100.000	100.000	166.667	166.667	66.667	66.667	100.000	100.000	166.667	166.667	66.667	66.667

RESULTADOS		
Valor de la Semaforización	Color del Semáforo	Observaciones
166.667	VERDE	Trimestre 1: Sin Observaciones[] Trimestre 2: Sin Observaciones[] Trimestre 3: Sin Observaciones[] Trimestre 4: El número de jornadas programadas, fue superado, derivado de la necesidad de los ciudadanos de una mayor comunicación con las autoridades policiales; por lo que se implementó el programa: Información es Prevención; como respuesta a esta necesidad.

1104 - Secretaría de Gobierno

INDICADORES

IDENTIFICACIÓN DEL PROGRAMA PRESUPUESTARIO

Programa Presupuestario	E110 - Corresponsabilidad en la Prevención del Delito y Responsabilidad Vial
Unidad Responsable del Programa Presupuestario	1104-2218 - Despacho de la Secretaría Ejecutiva del S.E.S.P.
Nivel de Objetivo (Componente)	F.P.C01 - Programa Estatal de Prevención social de la Violencia y la Delincuencia con Participación Ciudadana Implementado

IDENTIFICACIÓN DEL INDICADOR

Indicador	indc - Porcentaje de actividades realizadas para la disminución de factores de riesgo.			
Descripción		Unidad Responsable de la Fuente del Indicador		
Mide el porcentaje de actividades realizadas para la disminución de factores de riesgo.		1104-2424 - Centro Estatal de Prevención Social del Delito y Participación Ciudadana del Estado de Quintana Roo		
Método de Cálculo	(actividades generadas para disminución de factores de riesgo generadoras de violencia y delincuencia/ actividades planeadas para la disminución de factores de riesgos generadores de violencia y delincuencia)*100			
Referencias Adicionales				
Medios de Verificación	Estudios del Centro Estatal de Prevención del delito y Participación Ciudadana			
Categoría	Dimensión	Periodicidad	Unidad de Medida del Indicador	¿Es para Cuenta Pública?
GESTIÓN	EFICACIA	ANUAL	1127 - Actividad	SI

VARIABLES

Numerador	número de actividades realizadas para disminución de factores de riesgo generadores de violencia y delincuencia	Unidad de Medida del Numerador	1127 - Actividad (General)
Denominador	número de actividades programadas para disminución de factores de riesgo generadores de violencia y delincuencia	Unidad de Medida del Denominador	1127 - Actividad (General)

METAS

Linea Base		Año Meta	Meta Programada en el Año	Comportamiento del Indicador hacia la Meta	Tipo de Método	Semaforización					
Año:	2017					Verde	Amarillo	Rojo			
Valor:	0.000	2018	100.000	OTRO	PORCENTAJE	80.000	100.000	50.000	79.000	40.000	49.000

Variable	Calendario Programado												
	Enero	Febrero	Marzo	Abril	Mayo	Junio	Julio	Agosto	Septiembre	Octubre	Noviembre	Diciembre	Total
Numerador	0.000	0.000	0.000	0.000	0.000	0.000	0.000	0.000	0.000	0.000	0.000	11.000	11.000
Denominador	1.000	1.000	1.000	1.000	1.000	1.000	1.000	1.000	1.000	1.000	1.000	11.000	11.000

Variable	Calendario Ejecutado												
	Enero	Febrero	Marzo	Abril	Mayo	Junio	Julio	Agosto	Septiembre	Octubre	Noviembre	Diciembre	Total
Numerador	0.000	0.000	0.000	0.000	0.000	0.000	0.000	0.000	0.000	3.000	4.000	2.000	9.000
Denominador	1.000	1.000	1.000	1.000	1.000	1.000	1.000	1.000	1.000	1.000	1.000	1.000	3.000

AVANCES PROGRAMÁTICOS											
Trimestral						Acumulado					
Programado		Ejecutado		Variación		Programado		Ejecutado		Variación	
abs	%	abs	%	abs	%	abs	%	abs	%	abs	%
100.000	100.000	81.818	81.818	-18.182	-18.182	100.000	100.000	81.818	81.818	-18.182	-18.182

RESULTADOS		
Valor de la Semaforización	Color del Semáforo	Observaciones
81.818	VERDE	Trimestre 1: Sin Observaciones[] Trimestre 2: Sin Observaciones[] Trimestre 3: Sin Observaciones[] Trimestre 4: Derivado de los tiempos de Licitación, se reagendaron tres actividades para el ejercicio 2019, por lo que no se logró alcanzar la meta al 100%



1104 - Secretaría de Gobierno

INDICADORES

IDENTIFICACIÓN DEL PROGRAMA PRESUPUESTARIO

Programa Presupuestario	E110 - Corresponsabilidad en la Prevención del Delito y Responsabilidad Vial
Unidad Responsable del Programa Presupuestario	1104-2218 - Despacho de la Secretaría Ejecutiva del S.E.S.P.
Nivel de Objetivo (Actividad)	F.P.C01.A01 - Programa Estatal de Prevención social de la Violencia y la Delincuencia con Participación Ciudadana Implementado

IDENTIFICACIÓN DEL INDICADOR

Indicador	A01 - Porcentaje de actividades realizadas para la coordinación, seguimiento y evaluación del programa estatal de prevención social de la violencia y la delincuencia con participación ciudadana			
	Descripción	Unidad Responsable de la Fuente del Indicador		
	Mide el Porcentaje de actividades realizadas para la coordinación, seguimiento y evaluación del programa estatal de prevención social de la violencia y la delincuencia con participación ciudadana	1104-2424 - Centro Estatal de Prevención Social del Delito y Participación Ciudadana del Estado de Quintana Roo		
Método de Cálculo	(actividades realizadas para la coordinación, seguimiento y evaluación del programa estatal de prevención social de la violencia y la delincuencia con participación ciudadana/ actividades programadas para la coordinación, seguimiento y evaluación del programa estatal de prevención social de la violencia y la delincuencia con participación ciudadana)*100			
Referencias Adicionales				
Medios de Verificación	Informes del Centro Estatal de Prevención social			
Categoría	Dimensión	Periodicidad	Unidad de Medida del Indicador	¿Es para Cuenta Pública?
GESTIÓN	EFICACIA	TRIMESTRAL	1127 - Actividad	NO

VARIABLES

Numerador	Número de actividades realizadas de coordinación, seguimiento y evaluación del Programa Estatal de Prevención Social de la Violencia y la Delincuencia con Participación Ciudadana.	Unidad de Medida del Numerador	1127 - Actividad (General)
Denominador	Número de actividades programadas de coordinación, seguimiento y evaluación del Programa Estatal de Prevención Social de la Violencia y la Delincuencia con Participación Ciudadana	Unidad de Medida del Denominador	1127 - Actividad (General)

METAS

Linea Base		Año Meta	Meta Programada	Comportamiento del	Tipo de	Semaforización					
Año:	2017		en el Año	Indicador hacia la Meta	Método	Verde		Amarillo		Rojo	
Valor:	8.000	2018	100.000	OTRO	PORCENTAJE	80.000	100.000	69.000	79.000	49.000	68.000

Variable	Calendario Programado												
	Enero	Febrero	Marzo	Abril	Mayo	Junio	Julio	Agosto	Septiembre	Octubre	Noviembre	Diciembre	Total
Numerador	0.000	0.000	13.000	0.000	0.000	13.000	0.000	0.000	13.000	0.000	0.000	13.000	52.000
Denominador	1.000	1.000	13.000	1.000	1.000	13.000	1.000	1.000	13.000	1.000	1.000	13.000	52.000

Variable	Calendario Ejecutado												
	Enero	Febrero	Marzo	Abril	Mayo	Junio	Julio	Agosto	Septiembre	Octubre	Noviembre	Diciembre	Total
Numerador	0.000	5.000	7.000	2.000	2.000	9.000	3.000	4.000	4.000	4.000	4.000	5.000	49.000
Denominador	1.000	1.000	13.000	1.000	1.000	9.000	1.000	1.000	1.000	1.000	1.000	1.000	31.000

AVANCES PROGRAMÁTICOS											
Trimestral						Acumulado					
Programado		Ejecutado		Variación		Programado		Ejecutado		Variación	
abs	%	abs	%	abs	%	abs	%	abs	%	abs	%
100.000	100.000	94.231	94.231	-5.769	-5.769	100.000	100.000	94.231	94.231	-5.769	-5.769

RESULTADOS		
Valor de la Semaforización	Color del Semáforo	Observaciones
94.231	VERDE	Trimestre 1: Sin Observaciones[] Trimestre 2: Sin Observaciones[] Trimestre 3: Sin Observaciones[] Trimestre 4: Derivado de los tiempos de Licitación en tres actividades, mismas que se reagendaron para el ejercicio 2019, no se logró el 100% de la meta establecida



1104 - Secretaría de Gobierno

INDICADORES

IDENTIFICACIÓN DEL PROGRAMA PRESUPUESTARIO

Programa Presupuestario	E110 - Corresponsabilidad en la Prevención del Delito y Responsabilidad Vial
Unidad Responsable del Programa Presupuestario	1104-2218 - Despacho de la Secretaría Ejecutiva del S.E.S.P.
Nivel de Objetivo (Actividad)	F.P.C01.A02 - Implementación de Sistema para facilitar la toma de decisiones y la evaluación de políticas públicas asociadas a la prevención del desorden, violencia y delincuencia

IDENTIFICACIÓN DEL INDICADOR

Indicador	INDC01A02 - Porcentaje de procesos implementados para evaluar las políticas públicas asociadas a la prevención del desorden, violencia y delincuencia			
	Descripción	Unidad Responsable de la Fuente del Indicador		
	Mide el porcentaje de procesos implementados para evaluar las políticas públicas asociadas a la prevención del desorden, violencia y delincuencia	1104-2424 - Centro Estatal de Prevención Social del Delito y Participación Ciudadana del Estado de Quintana Roo		
Método de Cálculo	(Número de de procesos implementados para evaluar las políticas públicas asociadas a la prevención del desorden, violencia y delincuencia / Total de procesos implementados para evaluar las políticas públicas asociadas a la prevención del desorden, violencia y delincuencia)x100			
Referencias Adicionales				
Medios de Verificación	Informe cuatrimestral de la aplicación de encuestas y diagnósticos para evaluar la política pública asociada a la prevención del desorden, violencia y delincuencia; emitido por el Centro Estatal de Prevención Social del Delito y Participación Ciudadana.			
Categoría	Dimensión	Periodicidad	Unidad de Medida del Indicador	¿Es para Cuenta Pública?
GESTIÓN	EFICACIA	CUATRIMESTRAL	1285 - Proceso	SI

VARIABLES

Numerador	Número de de procesos implementados para evaluar las políticas públicas asociadas a la prevención del desorden, violencia y delincuencia	Unidad de Medida del Numerador	1285 - Proceso (General)
Denominador	Total de procesos programados para evaluar las políticas públicas asociadas a la prevención del desorden, violencia y delincuencia	Unidad de Medida del Denominador	1285 - Proceso (General)

METAS

Linea Base	Año Meta	Meta Programada en el Año	Comportamiento del Indicador hacia la Meta	Tipo de Método	Semaforización						
					Verde		Amarillo		Rojo		
Año: 2017											
Valor: 0.000	2018	100.000	ASCENDENTE	PORCENTAJE	80.000	100.000	50.000	79.000	1.000	49.000	

Variable	Calendario Programado												
	Enero	Febrero	Marzo	Abril	Mayo	Junio	Julio	Agosto	Septiembre	Octubre	Noviembre	Diciembre	Total
Numerador	0.000	0.000	0.000	0.000	0.000	0.000	0.000	0.000	0.000	2.000	2.000	1.000	5.000
Denominador	1.000	1.000	1.000	1.000	1.000	1.000	1.000	1.000	1.000	2.000	2.000	1.000	5.000

Variable	Calendario Ejecutado												
	Enero	Febrero	Marzo	Abril	Mayo	Junio	Julio	Agosto	Septiembre	Octubre	Noviembre	Diciembre	Total
Numerador	0.000	0.000	0.000	0.000	0.000	0.000	0.000	0.000	0.000	0.000	0.000	3.000	3.000
Denominador	1.000	1.000	1.000	1.000	1.000	1.000	1.000	1.000	1.000	1.000	1.000	1.000	1.000

AVANCES PROGRAMÁTICOS											
Trimestral						Acumulado					
Programado		Ejecutado		Variación		Programado		Ejecutado		Variación	
abs	%	abs	%	abs	%	abs	%	abs	%	abs	%
100.000	100.000	60.000	60.000	-40.000	-40.000	100.000	100.000	60.000	60.000	-40.000	-40.000

RESULTADOS		
Valor de la Semaforización	Color del Semáforo	Observaciones
60.000	AMARILLO	Trimestre 1: Sin Observaciones Trimestre 2: Sin Observaciones Trimestre 3: Sin Observaciones Trimestre 4: La Institución con la que se firmó el convenio, esta trabajando en los procesos, que se concluirán en el mes de marzo de 2019



1104 - Secretaría de Gobierno

INDICADORES

IDENTIFICACIÓN DEL PROGRAMA PRESUPUESTARIO

Programa Presupuestario	E110 - Corresponsabilidad en la Prevención del Delito y Responsabilidad Vial
Unidad Responsable del Programa Presupuestario	1104-2218 - Despacho de la Secretaría Ejecutiva del S.E.S.P.
Nivel de Objetivo (Actividad)	F.P.C01.A03 - Operación y equipamiento del Centro Estatal de Prevención Social del Delito y Participación Ciudadana

IDENTIFICACIÓN DEL INDICADOR

Indicador	INDC01A03 - porcentaje de avance en las fases para implementar la estructura operativa y equipamiento del Centro Estatal de Prevención Social del Delito y Participación Ciudadana			
	Descripción	Unidad Responsable de la Fuente del Indicador		
	Mide el porcentaje de avance en las fases para implementar la estructura operativa y equipamiento del Centro Estatal de Prevención Social del Delito y Participación Ciudadana	1104-2424 - Centro Estatal de Prevención Social del Delito y Participación Ciudadana del Estado de Quintana Roo		
Método de Cálculo	Número de fases en estructura operativa y equipamiento del Centro Estatal de Prevención Social del Delito y Participación Ciudadana implementados / Total de fases en la estructura operativa y equipamiento del Centro Estatal de Prevención Social del Delito y Participación Ciudadana programadas			
Referencias Adicionales				
Medios de Verificación	Informe cuatrimestral del avance en el fortalecimiento de la estructura operativa y equipamiento del Centro Estatal de Prevención Social del Delito y Participación Ciudadana.			
Categoría	Dimensión	Periodicidad	Unidad de Medida del Indicador	¿Es para Cuenta Pública?
GESTIÓN	EFICACIA	CUATRIMESTRAL	7 - Estructura Orgánica	SI

VARIABLES

Numerador	Número de fases en estructura operativa y equipamiento del Centro Estatal de Prevención Social del Delito y Participación Ciudadana implementados	Unidad de Medida del Numerador	428 - Fase Desarrollada (Educativo)
Denominador	Total de fases en la estructura operativa y equipamiento del Centro Estatal de Prevención Social del Delito y Participación Ciudadana programadas	Unidad de Medida del Denominador	428 - Fase Desarrollada (Educativo)

METAS

Linea Base		Año Meta	Meta Programada en el Año	Comportamiento del Indicador hacia la Meta	Tipo de Método	Semaforización					
Año:	2017					Verde	Amarillo	Rojo			
Valor:	0.000	2018	100.000	ASCENDENTE	PORCENTAJE	80.000	100.000	50.000	79.000	1.000	49.000

Variable	Calendario Programado												
	Enero	Febrero	Marzo	Abril	Mayo	Junio	Julio	Agosto	Septiembre	Octubre	Noviembre	Diciembre	Total
Numerador	0.000	0.000	0.000	0.000	0.000	0.000	0.000	0.000	0.000	1.000	0.000	1.000	2.000
Denominador	1.000	1.000	1.000	1.000	1.000	1.000	1.000	1.000	1.000	1.000	1.000	1.000	2.000

Variable	Calendario Ejecutado												
	Enero	Febrero	Marzo	Abril	Mayo	Junio	Julio	Agosto	Septiembre	Octubre	Noviembre	Diciembre	Total
Numerador	0.000	0.000	0.000	0.000	0.000	0.000	0.000	0.000	0.000	0.000	0.000	2.000	2.000
Denominador	1.000	1.000	1.000	1.000	1.000	1.000	1.000	1.000	1.000	1.000	1.000	1.000	1.000

AVANCES PROGRAMÁTICOS											
Trimestral						Acumulado					
Programado		Ejecutado		Variación		Programado		Ejecutado		Variación	
abs	%	abs	%	abs	%	abs	%	abs	%	abs	%
100.000	100.000	100.000	100.000	0.000	0.000	100.000	100.000	100.000	100.000	0.000	0.000

RESULTADOS		
Valor de la Semaforización	Color del Semáforo	Observaciones
100.000	VERDE	Trimestre 1: Sin Observaciones Trimestre 2: Sin Observaciones Trimestre 3: Sin Observaciones Trimestre 4: Sin Observaciones



1104 - Secretaría de Gobierno

INDICADORES

IDENTIFICACIÓN DEL PROGRAMA PRESUPUESTARIO

Programa Presupuestario	E110 - Corresponsabilidad en la Prevención del Delito y Responsabilidad Vial
Unidad Responsable del Programa Presupuestario	1104-2218 - Despacho de la Secretaría Ejecutiva del S.E.S.P.
Nivel de Objetivo (Actividad)	F.P.C01.A04 - Capacitación de servidores públicos estatales, municipales y sociedad civil en temas de prevención del desorden, violencia y delincuencia

IDENTIFICACIÓN DEL INDICADOR

Indicador	INDC01A04 - Porcentaje de servidores públicos, estatales, municipales y sociedad civil capacitados en temas de prevención del desorden, violencia y delincuencia.			
	Descripción	Unidad Responsable de la Fuente del Indicador		
	Mide el porcentaje de servidores públicos, estatales, municipales y sociedad civil capacitados en temas de prevención del desorden, violencia y delincuencia.	1104-2424 - Centro Estatal de Prevención Social del Delito y Participación Ciudadana del Estado de Quintana Roo		
Método de Cálculo	(Número de servidores públicos, estatales, municipales y sociedad civil capacitados en temas de prevención del desorden, violencia y delincuencia / Total de servidores públicos, estatales, municipales y sociedad civil programados para capacitación en temas de prevención del desorden, violencia y delincuencia) * 100			
Referencias Adicionales				
Medios de Verificación	Informe cuatrimestral de la capacitación a servidores públicos, estatales, municipales y sociedad civil capacitados en temas de prevención del desorden, violencia y delincuencia, emitido por el Centro Estatal de Prevención del Delito.			
Categoría	Dimensión	Periodicidad	Unidad de Medida del Indicador	¿Es para Cuenta Pública?
GESTIÓN	EFICACIA	CUATRIMESTRAL	2260 - Servidor Público	SI

VARIABLES

Numerador	Número de servidores públicos, estatales, municipales y sociedad civil capacitados en temas de prevención del desorden, violencia y delincuencia	Unidad de Medida del Numerador	2260 - Servidor Público (General)
Denominador	Total de servidores públicos, estatales, municipales y sociedad civil programados para capacitación en temas de prevención del desorden, violencia y delincuencia	Unidad de Medida del Denominador	2260 - Servidor Público (General)

METAS

Linea Base	Año Meta	Meta Programada en el Año	Comportamiento del Indicador hacia la Meta	Tipo de Método	Semaforización					
					Verde		Amarillo		Rojo	
Año: 2017					80.000	100.000	50.000	79.000	1.000	49.000
Valor:	0.000	2018	100.000	ASCENDENTE						

Variable	Calendario Programado												
	Enero	Febrero	Marzo	Abril	Mayo	Junio	Julio	Agosto	Septiembre	Octubre	Noviembre	Diciembre	Total
Numerador	0.000	0.000	0.000	0.000	0.000	0.000	0.000	0.000	50.000	0.000	0.000	0.000	50.000
Denominador	1.000	1.000	1.000	1.000	1.000	1.000	1.000	1.000	50.000	1.000	1.000	1.000	50.000

Variable	Calendario Ejecutado												
	Enero	Febrero	Marzo	Abril	Mayo	Junio	Julio	Agosto	Septiembre	Octubre	Noviembre	Diciembre	Total
Numerador	0.000	0.000	0.000	0.000	0.000	0.000	0.000	38.000	13.000	0.000	0.000	0.000	51.000
Denominador	1.000	1.000	1.000	1.000	1.000	1.000	1.000	1.000	1.000	1.000	1.000	1.000	2.000

AVANCES PROGRAMÁTICOS											
Trimestral						Acumulado					
Programado		Ejecutado		Variación		Programado		Ejecutado		Variación	
abs	%	abs	%	abs	%	abs	%	abs	%	abs	%
100.000	100.000	102.000	102.000	2.000	2.000	100.000	100.000	102.000	102.000	2.000	2.000

RESULTADOS		
Valor de la Semaforización	Color del Semáforo	Observaciones
102.000	VERDE	Trimestre 1: Sin Observaciones Trimestre 2: Sin Observaciones Trimestre 3: Sin Observaciones Trimestre 4: Sin Observaciones



1104 - Secretaría de Gobierno

INDICADORES

IDENTIFICACIÓN DEL PROGRAMA PRESUPUESTARIO

Programa Presupuestario	E110 - Corresponsabilidad en la Prevención del Delito y Responsabilidad Vial
Unidad Responsable del Programa Presupuestario	1104-2218 - Despacho de la Secretaría Ejecutiva del S.E.S.P.
Nivel de Objetivo (Actividad)	F.P.C01.A05 - Capacitación a servidores públicos para aumentar la capacidad de respuesta institucional en atención a suicidios.

IDENTIFICACIÓN DEL INDICADOR

Indicador	INDC01A05 - Porcentaje de servidores publicos capacitados para la prevención, detección, valoración y atención de comportamientos suicidas en la población.			
	Descripción	Unidad Responsable de la Fuente del Indicador		
	Mide porcentaje de servidores públicos capacitados para la prevención, detección, valoración y atención de comportamientos suicidas en la población.	1104-2424 - Centro Estatal de Prevención Social del Delito y Participación Ciudadana del Estado de Quintana Roo		
Método de Cálculo	(Número de servidores públicos capacitados para la prevención, detección, valoración y atención de comportamientos suicidas en la población / Total de servidores públicos programados para capacitar en temas de prevención, detección, valoración y atención de comportamientos suicidas en la población) * 100			
Referencias Adicionales				
Medios de Verificación	Informe cuatrimestral de la capacitación a servidores públicos para la prevención, detección, valoración y atención de comportamientos suicidas en la población, emitido por el Centro Estatal de Prevención del Delito.			
Categoría	Dimensión	Periodicidad	Unidad de Medida del Indicador	¿Es para Cuenta Pública?
GESTIÓN	EFICACIA	CUATRIMESTRAL	2260 - Servidor Público	SI

VARIABLES

Numerador	Número de servidores publicos capacitados para la prevención, detección, valoración y atención de comportamientos suicidas en la población	Unidad de Medida del Numerador	2260 - Servidor Público (General)
Denominador	Total de servidores publicos programados para capacitar en temas de prevención, detección, valoración y atención de comportamientos suicidas en la población	Unidad de Medida del Denominador	2260 - Servidor Público (General)

METAS

Linea Base	Año Meta	Meta Programada en el Año	Comportamiento del Indicador hacia la Meta	Tipo de Método	Semaforización					
					Verde		Amarillo		Rojo	
Año: 2017					80.000	100.000	65.000	79.000	50.000	64.000
Valor:	0.000	2018	100.000	ASCENDENTE						

Variable	Calendario Programado												
	Enero	Febrero	Marzo	Abril	Mayo	Junio	Julio	Agosto	Septiembre	Octubre	Noviembre	Diciembre	Total
Numerador	0.000	0.000	0.000	0.000	0.000	0.000	0.000	0.000	0.000	0.000	40.000	0.000	40.000
Denominador	1.000	1.000	1.000	1.000	1.000	1.000	1.000	1.000	1.000	1.000	40.000	1.000	40.000

Variable	Calendario Ejecutado												
	Enero	Febrero	Marzo	Abril	Mayo	Junio	Julio	Agosto	Septiembre	Octubre	Noviembre	Diciembre	Total
Numerador	0.000	0.000	0.000	0.000	0.000	0.000	0.000	0.000	0.000	0.000	0.000	0.000	0.000
Denominador	1.000	1.000	1.000	1.000	1.000	1.000	1.000	1.000	1.000	1.000	1.000	1.000	0.000

AVANCES PROGRAMÁTICOS											
Trimestral						Acumulado					
Programado		Ejecutado		Variación		Programado		Ejecutado		Variación	
abs	%	abs	%	abs	%	abs	%	abs	%	abs	%
100.000	100.000	0.000	0.000	-100.000	-100.000	100.000	100.000	0.000	0.000	-100.000	-100.000

RESULTADOS		
Valor de la Semaforización	Color del Semáforo	Observaciones
0.000	ROJO	Trimestre 1: Sin Observaciones[] Trimestre 2: Sin Observaciones[] Trimestre 3: Sin Observaciones[] Trimestre 4: Derivado de los tiempos de Licitación , la actividad se reagendó para el ejercicio 2019

1104 - Secretaría de Gobierno

INDICADORES

IDENTIFICACIÓN DEL PROGRAMA PRESUPUESTARIO

Programa Presupuestario	E110 - Corresponsabilidad en la Prevención del Delito y Responsabilidad Vial
Unidad Responsable del Programa Presupuestario	1104-2218 - Despacho de la Secretaría Ejecutiva del S.E.S.P.
Nivel de Objetivo (Actividad)	F.P.C01.A06 - Elaboración de un estudio sobre factores de riesgo y método de operación de delitos sexuales en el Estado de Quintana Roo.

IDENTIFICACIÓN DEL INDICADOR

Indicador	INDC01A06 - Porcentaje de avance en las fases para la elaboración del estudio sobre factores de riesgo y método de operación de delitos sexuales en el Estado de Quintana Roo.			
	Descripción	Unidad Responsable de la Fuente del Indicador		
	Mide el porcentaje de avance en las fases para la elaboración del estudio sobre factores de riesgo y método de operación de delitos sexuales en el Estado de Quintana Roo.	1104-2424 - Centro Estatal de Prevención Social del Delito y Participación Ciudadana del Estado de Quintana Roo		
Método de Cálculo	(Número de fases ejecutadas para la elaboración del estudio sobre factores de riesgo y método de operación de delitos sexuales en el Estado de Quintana Roo / Total de fases programadas para la elaboración del estudio sobre factores de riesgo y método de operación de delitos sexuales en el Estado de Quintana Roo) x 100			
Referencias Adicionales				
Medios de Verificación	Informe cuatrimestral del avance de la elaboración del estudio sobre factores de riesgo y método de operación de delitos sexuales en el Estado de Quintana Roo, emitido por el Centro Estatal de Prevención del Delito.			
Categoría	Dimensión	Periodicidad	Unidad de Medida del Indicador	¿Es para Cuenta Pública?
GESTIÓN	EFICACIA	CUATRIMESTRAL	428 - Fase Desarrollada	SI

VARIABLES

Numerador	Número de fases ejecutadas para la elaboración del estudio sobre factores de riesgo y método de operación de delitos sexuales en el Estado de Quintana Roo	Unidad de Medida del Numerador	428 - Fase Desarrollada (Educativo)
Denominador	Total de fases programadas para la elaboración del estudio sobre factores de riesgo y método de operación de delitos sexuales en el Estado de Quintana Roo	Unidad de Medida del Denominador	428 - Fase Desarrollada (Educativo)

METAS

Linea Base	Año Meta	Meta Programada en el Año	Comportamiento del Indicador hacia la Meta	Tipo de Método	Semaforización					
					Verde	Amarillo	Rojo			
2017	2018	100.000	ASCENDENTE	PORCENTAJE	80.000	100.000	60.000	79.000	40.000	59.000

Variable	Calendario Programado												
	Enero	Febrero	Marzo	Abril	Mayo	Junio	Julio	Agosto	Septiembre	Octubre	Noviembre	Diciembre	Total
Numerador	0.000	0.000	0.000	0.000	0.000	0.000	0.000	0.000	0.000	1.000	1.000	1.000	3.000
Denominador	1.000	1.000	1.000	1.000	1.000	1.000	1.000	1.000	1.000	1.000	1.000	1.000	3.000

Variable	Calendario Ejecutado												
	Enero	Febrero	Marzo	Abril	Mayo	Junio	Julio	Agosto	Septiembre	Octubre	Noviembre	Diciembre	Total
Numerador	0.000	0.000	0.000	0.000	0.000	0.000	0.000	0.000	0.000	0.000	0.000	2.000	2.000
Denominador	1.000	1.000	1.000	1.000	1.000	1.000	1.000	1.000	1.000	1.000	1.000	1.000	1.000

AVANCES PROGRAMÁTICOS											
Trimestral						Acumulado					
Programado		Ejecutado		Variación		Programado		Ejecutado		Variación	
abs	%	abs	%	abs	%	abs	%	abs	%	abs	%
100.000	100.000	66.667	66.667	-33.333	-33.333	100.000	100.000	66.667	66.667	-33.333	-33.333

RESULTADOS		
Valor de la Semaforización	Color del Semáforo	Observaciones
66.667	AMARILLO	Trimestre 1: Sin Observaciones[] Trimestre 2: Sin Observaciones[] Trimestre 3: Sin Observaciones[] Trimestre 4: Se cuenta con el compromiso de la institución, mediante convenio para implementar la fase restante hasta antes del 9 de febrero de 2019.



1104 - Secretaría de Gobierno

INDICADORES

IDENTIFICACIÓN DEL PROGRAMA PRESUPUESTARIO

Programa Presupuestario	E110 - Corresponsabilidad en la Prevención del Delito y Responsabilidad Vial
Unidad Responsable del Programa Presupuestario	1104-2218 - Despacho de la Secretaría Ejecutiva del S.E.S.P.
Nivel de Objetivo (Actividad)	F.P.C01.A07 - Implementación del Consejo ciudadano de calidad de vida de policías, ministeriales y custodios.

IDENTIFICACIÓN DEL INDICADOR

Indicador	INDC01A07 - Porcentaje de reuniones implementadas del Consejo ciudadano de calidad de vida de policías, ministeriales y custodios para beneficiar a los policías de seguridad pública, ministeriales y custodios.			
	Descripción	Unidad Responsable de la Fuente del Indicador		
	Mide el porcentaje de reuniones implementadas del Consejo ciudadano de calidad de vida de policías, ministeriales y custodios para beneficiar a los policías de seguridad pública, ministeriales y custodios.	1104-2424 - Centro Estatal de Prevención Social del Delito y Participación Ciudadana del Estado de Quintana Roo		
Método de Cálculo	(Número de reuniones implementadas del Consejo ciudadano de calidad de vida de policías, ministeriales y custodios para beneficiar a los policías de seguridad pública, ministeriales y custodios / Total de reuniones programadas del Consejo ciudadano de calidad de vida de policías, ministeriales y custodios para beneficiar a los policías de seguridad pública, ministeriales y custodios) * 100			
Referencias Adicionales				
Medios de Verificación	Informe cuatrimestral de las reuniones del Consejo ciudadano de calidad de vida de policías, ministeriales y custodios para beneficiar a los policías de seguridad pública, ministeriales y custodios, emitido por el Centro Estatal de Prevención del Delito.			
Categoría	Dimensión	Periodicidad	Unidad de Medida del Indicador	¿Es para Cuenta Pública?
GESTIÓN	EFICACIA	CUATRIMESTRAL	1308 - Reunión	SI

VARIABLES

Numerador	(Número de reuniones implementadas del Consejo ciudadano de calidad de vida de policías, ministeriales y custodios para beneficiar a los policías de seguridad pública, ministeriales y custodios.	Unidad de Medida del Numerador	1308 - Reunión (General)
Denominador	Total de reuniones programadas del Consejo ciudadano de calidad de vida de policías, ministeriales y custodios para beneficiar a los policías de seguridad pública, ministeriales y custodios	Unidad de Medida del Denominador	1308 - Reunión (General)

METAS

Linea Base	Año Meta	Meta Programada en el Año	Comportamiento del Indicador hacia la Meta	Tipo de Método	Semaforización						
					Verde		Amarillo		Rojo		
Año:	2017										
Valor:	0.000	2018	100.000	ASCENDENTE	PORCENTAJE	80.000	100.000	50.000	79.000	1.000	49.000

Variable	Calendario Programado												
	Enero	Febrero	Marzo	Abril	Mayo	Junio	Julio	Agosto	Septiembre	Octubre	Noviembre	Diciembre	Total
Numerador	0.000	0.000	0.000	0.000	0.000	0.000	0.000	0.000	0.000	1.000	1.000	1.000	3.000
Denominador	1.000	1.000	1.000	1.000	1.000	1.000	1.000	1.000	1.000	1.000	1.000	1.000	3.000

Variable	Calendario Ejecutado												
	Enero	Febrero	Marzo	Abril	Mayo	Junio	Julio	Agosto	Septiembre	Octubre	Noviembre	Diciembre	Total
Numerador	0.000	0.000	0.000	0.000	0.000	0.000	0.000	0.000	0.000	0.000	0.000	3.000	3.000
Denominador	1.000	1.000	1.000	1.000	1.000	1.000	1.000	1.000	1.000	1.000	1.000	1.000	1.000

AVANCES PROGRAMÁTICOS											
Trimestral						Acumulado					
Programado		Ejecutado		Variación		Programado		Ejecutado		Variación	
abs	%	abs	%	abs	%	abs	%	abs	%	abs	%
100.000	100.000	100.000	100.000	0.000	0.000	100.000	100.000	100.000	100.000	0.000	0.000

RESULTADOS		
Valor de la Semaforización	Color del Semáforo	Observaciones
100.000	VERDE	Trimestre 1: Sin Observaciones Trimestre 2: Sin Observaciones Trimestre 3: Sin Observaciones Trimestre 4: Sin Observaciones



1104 - Secretaría de Gobierno

INDICADORES

IDENTIFICACIÓN DEL PROGRAMA PRESUPUESTARIO

Programa Presupuestario	E110 - Corresponsabilidad en la Prevención del Delito y Responsabilidad Vial
Unidad Responsable del Programa Presupuestario	1104-2218 - Despacho de la Secretaría Ejecutiva del S.E.S.P.
Nivel de Objetivo (Actividad)	F.P.C01.A08 - Implementación del Consejo Ciudadano de reinserción social.

IDENTIFICACIÓN DEL INDICADOR

Indicador	INDC01A08 - Porcentaje de reuniones implementadas del Consejo ciudadano de reinserción social			
	Descripción	Unidad Responsable de la Fuente del Indicador		
	Mide el porcentaje de reuniones implementadas del Consejo ciudadano de reinserción social	1104-2424 - Centro Estatal de Prevención Social del Delito y Participación Ciudadana del Estado de Quintana Roo		
Método de Cálculo	(Número de reuniones implementadas del Consejo ciudadano de reinserción social / Total de reuniones programadas del Consejo ciudadano de reinserción social) * 100			
Referencias Adicionales				
Medios de Verificación	Informe cuatrimestral de las reuniones del Consejo ciudadano de reinserción social, emitido por el Centro Estatal de Prevención Social del Delito y Participación Ciudadana.			
Categoría	Dimensión	Periodicidad	Unidad de Medida del Indicador	¿Es para Cuenta Pública?
GESTIÓN	EFICACIA	CUATRIMESTRAL	1308 - Reunión	SI

VARIABLES

Numerador	Número de reuniones implementadas del Consejo ciudadano de reinserción social	Unidad de Medida del Numerador	1308 - Reunión (General)
Denominador	Total de reuniones programadas del Consejo ciudadano de reinserción social	Unidad de Medida del Denominador	1308 - Reunión (General)

METAS

Linea Base	Año Meta	Meta Programada en el Año	Comportamiento del Indicador hacia la Meta	Tipo de Método	Semaforización					
					Verde	Amarillo	Rojo			
2017	2018	100.000	ASCENDENTE	PORCENTAJE	80.000	100.000	50.000	79.000	1.000	49.000

Variable	Calendario Programado												
	Enero	Febrero	Marzo	Abril	Mayo	Junio	Julio	Agosto	Septiembre	Octubre	Noviembre	Diciembre	Total
Numerador	0.000	0.000	0.000	0.000	0.000	0.000	0.000	0.000	0.000	1.000	1.000	1.000	3.000

Variable	Calendario Programado												
	Enero	Febrero	Marzo	Abril	Mayo	Junio	Julio	Agosto	Septiembre	Octubre	Noviembre	Diciembre	Total
Denominador	1.000	1.000	1.000	1.000	1.000	1.000	1.000	1.000	1.000	1.000	1.000	1.000	3.000

Variable	Calendario Ejecutado												
	Enero	Febrero	Marzo	Abril	Mayo	Junio	Julio	Agosto	Septiembre	Octubre	Noviembre	Diciembre	Total
Numerador	0.000	0.000	0.000	0.000	0.000	0.000	0.000	0.000	0.000	0.000	0.000	3.000	3.000
Denominador	1.000	1.000	1.000	1.000	1.000	1.000	1.000	1.000	1.000	1.000	1.000	1.000	1.000

AVANCES PROGRAMÁTICOS

Trimestral						Acumulado					
Programado		Ejecutado		Variación		Programado		Ejecutado		Variación	
abs	%	abs	%	abs	%	abs	%	abs	%	abs	%
100.000	100.000	100.000	100.000	0.000	0.000	100.000	100.000	100.000	100.000	0.000	0.000

RESULTADOS

Valor de la Semaforización	Color del Semáforo	Observaciones
100.000	VERDE	Trimestre 1: Sin Observaciones Trimestre 2: Sin Observaciones Trimestre 3: Sin Observaciones Trimestre 4: Sin Observaciones

1104 - Secretaría de Gobierno

INDICADORES

IDENTIFICACIÓN DEL PROGRAMA PRESUPUESTARIO

Programa Presupuestario	E110 - Corresponsabilidad en la Prevención del Delito y Responsabilidad Vial
Unidad Responsable del Programa Presupuestario	1104-2218 - Despacho de la Secretaría Ejecutiva del S.E.S.P.
Nivel de Objetivo (Actividad)	F.P.C01.A09 - Adquisición de dos unidades Itinerantes Promotoras de Programas de Prevención de la Violencia y la Delincuencia.

IDENTIFICACIÓN DEL INDICADOR

Indicador	INDC01A09 - Porcentaje de avance en la entrega de unidades itinerantes con las especificaciones técnicas y sus componentes.			
	Descripción	Unidad Responsable de la Fuente del Indicador		
	Mide el porcentaje de avance la entrega de las unidades itinerantes en sus componentes y especificaciones técnicas.	1104-2424 - Centro Estatal de Prevención Social del Delito y Participación Ciudadana del Estado de Quintana Roo		
Método de Cálculo	(Número de unidades itinerantes en operación / Total de unidades itinerantes programadas para ser entregadas)*100			
Referencias Adicionales				
Medios de Verificación	Acta de entrega recepción de la unidad itinerante, emitida por el Centro Estatal de Prevención Social del Delito y Participación Ciudadana.			
Categoría	Dimensión	Periodicidad	Unidad de Medida del Indicador	¿Es para Cuenta Pública?
GESTIÓN	EFICACIA	CUATRIMESTRAL	1985 - Vehículo	SI

VARIABLES

Numerador	Número de unidades itinerantes en operación	Unidad de Medida del Numerador	1985 - Vehículo (General)
Denominador	Total de unidades itinerantes programadas para ser entregadas	Unidad de Medida del Denominador	1985 - Vehículo (General)

METAS

Linea Base	Año Meta	Meta Programada en el Año	Comportamiento del Indicador hacia la Meta	Tipo de Método	Semaforización					
					Verde	Amarillo	Rojo			
2017	2018	100.000	ASCENDENTE	PORCENTAJE	80.000	100.000	50.000	79.000	1.000	49.000

Variable	Calendario Programado												
	Enero	Febrero	Marzo	Abril	Mayo	Junio	Julio	Agosto	Septiembre	Octubre	Noviembre	Diciembre	Total
Numerador	0.000	0.000	0.000	0.000	0.000	0.000	0.000	0.000	0.000	0.000	0.000	2.000	2.000

Variable	Calendario Programado												
	Enero	Febrero	Marzo	Abril	Mayo	Junio	Julio	Agosto	Septiembre	Octubre	Noviembre	Diciembre	Total
Denominador	1.000	1.000	1.000	1.000	1.000	1.000	1.000	1.000	1.000	1.000	1.000	2.000	2.000

Variable	Calendario Ejecutado												
	Enero	Febrero	Marzo	Abril	Mayo	Junio	Julio	Agosto	Septiembre	Octubre	Noviembre	Diciembre	Total
Numerador	0.000	0.000	0.000	0.000	0.000	0.000	0.000	0.000	0.000	0.000	0.000	0.000	0.000
Denominador	1.000	1.000	1.000	1.000	1.000	1.000	1.000	1.000	1.000	1.000	1.000	1.000	0.000

AVANCES PROGRAMÁTICOS

Trimestral						Acumulado					
Programado		Ejecutado		Variación		Programado		Ejecutado		Variación	
abs	%	abs	%	abs	%	abs	%	abs	%	abs	%
100.000	100.000	0.000	0.000	-100.000	-100.000	100.000	100.000	0.000	0.000	-100.000	-100.000

RESULTADOS

Valor de la Semaforización	Color del Semáforo	Observaciones
0.000	ROJO	Trimestre 1: Sin Observaciones[] Trimestre 2: Sin Observaciones[] Trimestre 3: Sin Observaciones[] Trimestre 4: Derivado de los Procesos de Licitación, la actividad se reagendó para el ejercicio 2019.

1104 - Secretaría de Gobierno

INDICADORES

IDENTIFICACIÓN DEL PROGRAMA PRESUPUESTARIO

Programa Presupuestario	E110 - Corresponsabilidad en la Prevención del Delito y Responsabilidad Vial
Unidad Responsable del Programa Presupuestario	1104-2218 - Despacho de la Secretaría Ejecutiva del S.E.S.P.
Nivel de Objetivo (Actividad)	F.P.C01.A10 - Implementación de esquema de trabajo de Prevención del Delito integrado por 4 fases: Resumen informativo digital para gobierno del estado y municipios, materiales de trabajo, campaña para la comunicación social y videos policiales instruccionales

IDENTIFICACIÓN DEL INDICADOR

Indicador	INDC01A10 - Porcentaje de municipios beneficiados con la distribución de los paquetes de prevención			
	Descripción	Unidad Responsable de la Fuente del Indicador		
	Mide el porcentaje de municipios beneficiados con la distribución de los paquetes de prevención	1104-2424 - Centro Estatal de Prevención Social del Delito y Participación Ciudadana del Estado de Quintana Roo		
Método de Cálculo	(Número de municipios beneficiados con la distribución de los paquetes de prevención / Total de municipios programados para ser beneficiados con la distribución de los paquetes de prevención) *100			
Referencias Adicionales				
Medios de Verificación	Informe cuatrimestral de beneficiarios con los paquetes de prevención; emitido por el Centro Estatal de Prevención Social del Delito y Participación Ciudadana.			
Categoría	Dimensión	Periodicidad	Unidad de Medida del Indicador	¿Es para Cuenta Pública?
GESTIÓN	EFICACIA	CUATRIMESTRAL	1253 - Municipio	SI

VARIABLES

Numerador	Número de municipios beneficiados con la distribución de los paquetes de prevención	Unidad de Medida del Numerador	1253 - Municipio (General)
Denominador	Total de municipios programados para ser beneficiados con la distribución de los paquetes de prevención	Unidad de Medida del Denominador	1253 - Municipio (General)

METAS

Linea Base		Año Meta	Meta Programada en el Año	Comportamiento del Indicador hacia la Meta	Tipo de Método	Semaforización					
Año:	2017					Verde	Amarillo	Rojo			
Valor:	0.000	2018	100.000	ASCENDENTE	PORCENTAJE	80.000	100.000	50.000	79.000	1.000	49.000

Variable	Calendario Programado												
	Enero	Febrero	Marzo	Abril	Mayo	Junio	Julio	Agosto	Septiembre	Octubre	Noviembre	Diciembre	Total
Numerador	0.000	0.000	0.000	0.000	0.000	0.000	0.000	0.000	0.000	3.000	4.000	4.000	11.000
Denominador	1.000	1.000	1.000	1.000	1.000	1.000	1.000	1.000	1.000	3.000	4.000	4.000	11.000

Variable	Calendario Ejecutado												
	Enero	Febrero	Marzo	Abril	Mayo	Junio	Julio	Agosto	Septiembre	Octubre	Noviembre	Diciembre	Total
Numerador	0.000	0.000	0.000	0.000	0.000	0.000	0.000	0.000	0.000	0.000	0.000	11.000	11.000
Denominador	1.000	1.000	1.000	1.000	1.000	1.000	1.000	1.000	1.000	1.000	1.000	1.000	1.000

AVANCES PROGRAMÁTICOS											
Trimestral						Acumulado					
Programado		Ejecutado		Variación		Programado		Ejecutado		Variación	
abs	%	abs	%	abs	%	abs	%	abs	%	abs	%
100.000	100.000	100.000	100.000	0.000	0.000	100.000	100.000	100.000	100.000	0.000	0.000

RESULTADOS		
Valor de la Semaforización	Color del Semáforo	Observaciones
100.000	VERDE	Trimestre 1: Sin Observaciones Trimestre 2: Sin Observaciones Trimestre 3: Sin Observaciones Trimestre 4: Sin Observaciones



1104 - Secretaría de Gobierno

INDICADORES

IDENTIFICACIÓN DEL PROGRAMA PRESUPUESTARIO

Programa Presupuestario	E110 - Corresponsabilidad en la Prevención del Delito y Responsabilidad Vial
Unidad Responsable del Programa Presupuestario	1104-2218 - Despacho de la Secretaría Ejecutiva del S.E.S.P.
Nivel de Objetivo (Actividad)	F.P.C01.A11 - Implementación de sistema informático para detectar y medir la reducción de la pobreza.

IDENTIFICACIÓN DEL INDICADOR

Indicador	INDC04A011 - Porcentaje de avance en las fases de desarrollo del sistema informático para detectar y medir la reducción de la pobreza en Quintana Roo.			
Descripción		Unidad Responsable de la Fuente del Indicador		
Mide el porcentaje de avance en las fases de desarrollo del sistema informático para detectar y medir la reducción de la pobreza en Quintana Roo.		1104-2424 - Centro Estatal de Prevención Social del Delito y Participación Ciudadana del Estado de Quintana Roo		
Método de Cálculo	(Número de fases implementadas en el desarrollo del sistema informático para detectar y medir la reducción de la pobreza en Quintana Roo / Total de fases programadas en el desarrollo del sistema informático para detectar y medir la reducción de la pobreza en Quintana Roo)x100			
Referencias Adicionales				
Medios de Verificación	Informe de software concluido para detectar y medir la reducción de la pobreza en Quintana Roo			
Categoría	Dimensión	Periodicidad	Unidad de Medida del Indicador	¿Es para Cuenta Pública?
GESTIÓN	EFICACIA	CUATRIMESTRAL	428 - Fase Desarrollada	SI

VARIABLES

Numerador	Número de fases implementadas en el desarrollo del sistema informático para detectar y medir la reducción de la pobreza en Quintana Roo	Unidad de Medida del Numerador	428 - Fase Desarrollada (Educativo)
Denominador	Total de fases programadas en el desarrollo del sistema informático para detectar y medir la reducción de la pobreza en Quintana Roo.	Unidad de Medida del Denominador	428 - Fase Desarrollada (Educativo)

METAS

Linea Base		Año Meta	Meta Programada en el Año	Comportamiento del Indicador hacia la Meta	Tipo de Método	Semaforización					
Año:	2017					Verde	Amarillo	Rojo			
Valor:	0.000	2018	100.000	ASCENDENTE	PORCENTAJE	80.000	100.000	50.000	79.000	1.000	49.000

Variable	Calendario Programado												
	Enero	Febrero	Marzo	Abril	Mayo	Junio	Julio	Agosto	Septiembre	Octubre	Noviembre	Diciembre	Total
Numerador	0.000	0.000	0.000	0.000	0.000	0.000	0.000	0.000	1.000	1.000	1.000	1.000	4.000
Denominador	1.000	1.000	1.000	1.000	1.000	1.000	1.000	1.000	1.000	1.000	1.000	1.000	4.000

Variable	Calendario Ejecutado												
	Enero	Febrero	Marzo	Abril	Mayo	Junio	Julio	Agosto	Septiembre	Octubre	Noviembre	Diciembre	Total
Numerador	0.000	0.000	0.000	0.000	0.000	0.000	0.000	0.000	0.000	0.000	0.000	0.000	0.000
Denominador	1.000	1.000	1.000	1.000	1.000	1.000	1.000	1.000	1.000	1.000	1.000	1.000	0.000

AVANCES PROGRAMÁTICOS											
Trimestral						Acumulado					
Programado		Ejecutado		Variación		Programado		Ejecutado		Variación	
abs	%	abs	%	abs	%	abs	%	abs	%	abs	%
100.000	100.000	0.000	0.000	-100.000	-100.000	100.000	100.000	0.000	0.000	-100.000	-100.000

RESULTADOS		
Valor de la Semaforización	Color del Semáforo	Observaciones
0.000	ROJO	Trimestre 1: Sin Observaciones[] Trimestre 2: Sin Observaciones[] Trimestre 3: LA META DE ESTA ACTIVIDAD PROGRAMADA EN EL MES DE SEPTIEMBRE, SE POSPONE PARA OCTUBRE, EN VIRTUD DE NO DISPONER AÚN DEL RECURSO DE LA AMPLIACIÓN PRESUPUESTAL[] Trimestre 4: Derivado de los tiempos de Licitación, la actividad se reagendó para el ejercicio 2019.



1104 - Secretaría de Gobierno

INDICADORES

IDENTIFICACIÓN DEL PROGRAMA PRESUPUESTARIO

Programa Presupuestario	E123 - Cultura Ciudadana de los Derechos Humanos
Unidad Responsable del Programa Presupuestario	1104-1101 - Despacho de la Secretaría
Nivel de Objetivo (Fin)	F - Contribuir a garantizar la difusión, la protección, el respeto y el pleno ejercicio de los mismos, en corresponsabilidad con los ciudadanos a través de vigilar y respetar la correcta aplicación del Marco Jurídico en materia de Derechos Humanos mediante la implementación de políticas públicas, así como de mecanismos de prevención, capacitación y difusión.

IDENTIFICACIÓN DEL INDICADOR

Indicador	PED1112 - Subíndice Derechos Políticos			
Descripción		Unidad Responsable de la Fuente del Indicador		
Este indicador mide la percepción que tiene la sociedad local acerca del grado de respeto que hay en los Estados sobre los derechos políticos (incluye los derechos humanos; de las personas; derechos de asociación y organización; autonomía personal y derechos económicos).		1104-1101 - Despacho de la Secretaría		
Método de Cálculo	La composición del indicador de acuerdo al IDD-MEX se toma el puntaje que le arroja la encuesta de derechos ciudadanos en cuanto a los indicadores agregados que forman el Subíndice de Derechos Políticos elaborado por la Confederación Patronal de la Republica Mexicana (COPARMEX) Fundación Konrad Adenauer y Poillat.			
Referencias Adicionales	El Puntaje entre 3 y 5 los derechos se respetan "Parcialmente" Quintana Roo tiene 3,434 puntos siendo el lugar 28			
Medios de Verificación	IDD-MEX 2015			
Categoría	Dimensión	Periodicidad	Unidad de Medida del Indicador	¿Es para Cuenta Pública?
ESTRATÉGICO	EFICACIA	ANUAL	1982 - Índice	NO

VARIABLES

Otro	Posición en el Subíndice Derechos Políticos	Unidad de Medida	1983 - Posición (General)
-------------	---	-------------------------	---------------------------

METAS

Linea Base	Año Meta	Meta Programada en el Año	Comportamiento del Indicador hacia la Meta	Tipo de Método	Semaforización					
					Verde		Amarillo		Rojo	
Valor:	2018	4,536.000	ASCENDENTE	OTRO	3,434.000	4,536.000	3,200.000	3,433.000	3,050.000	3,199.000

Variable

Calendario Programado

	Enero	Febrero	Marzo	Abril	Mayo	Junio	Julio	Agosto	Septiembre	Octubre	Noviembre	Diciembre	Total
Otro	0.000	0.000	0.000	0.000	0.000	0.000	0.000	0.000	0.000	0.000	0.000	4,536.000	4,536.000

Variable	Calendario Ejecutado												
	Enero	Febrero	Marzo	Abril	Mayo	Junio	Julio	Agosto	Septiembre	Octubre	Noviembre	Diciembre	Total
Otro	0.000	0.000	0.000	0.000	0.000	0.000	0.000	0.000	0.000	0.000	0.000	3,492.000	3,492.000

AVANCES PROGRAMÁTICOS

Trimestral						Acumulado					
Programado		Ejecutado		Variación		Programado		Ejecutado		Variación	
abs	%	abs	%	abs	%	abs	%	abs	%	abs	%
4,536.000	100.000	3,492.000	76.984	-1,044.000	-23.016	4,536.000	100.000	3,492.000	76.984	-1,044.000	-23.016

RESULTADOS

Valor de la Semaforización	Color del Semáforo	Observaciones
3,492.000	VERDE	Trimestre 1: Sin Observaciones Trimestre 2: Sin Observaciones Trimestre 3: Sin Observaciones Trimestre 4: Sin Observaciones

1104 - Secretaría de Gobierno

INDICADORES

IDENTIFICACIÓN DEL PROGRAMA PRESUPUESTARIO

Programa Presupuestario	E123 - Cultura Ciudadana de los Derechos Humanos
Unidad Responsable del Programa Presupuestario	1104-1101 - Despacho de la Secretaría
Nivel de Objetivo (Propósito)	F.P - Los ciudadanos cuentan con el conocimiento y ejercitan sus derechos y obligaciones en los sectores, publico, privado y social.

IDENTIFICACIÓN DEL INDICADOR

Indicador	11O2IO2 - Posición según el número de solicitudes de quejas recibidas por los Organismos de Protección de Derechos Humanos por entidad federativa (desechadas, canalizadas y otros)			
	Descripción	Unidad Responsable de la Fuente del Indicador		
	Mide el total de solicitudes de solicitudes de quejas recibidas por los Organismos de Protección de Derechos Humanos por entidad federativa (desechadas, canalizadas y otros)	1104-1101 - Despacho de la Secretaría		
Método de Cálculo	Suma total de solicitudes de quejas recibidas por los Organismos de Protección de Derechos Humanos por entidad federativa (desechadas, canalizadas y otros)			
Referencias Adicionales	La información refiere a las solicitudes de queja presentadas entre el 1 de enero y 31 de diciembre.			
Medios de Verificación	INEGI. Censo Nacional de Derechos Humanos Estatal 2017.			
Categoría	Dimensión	Periodicidad	Unidad de Medida del Indicador	¿Es para Cuenta Pública?
ESTRATÉGICO	EFICACIA	ANUAL	1983 - Posición	SI

VARIABLES

Otro	Posición nacional según el número de solicitudes de quejas recibidas por los Organismos de Protección de Derechos Humanos por entidad federativa (desechadas, canalizadas y otros)	Unidad de Medida	1983 - Posición (General)
-------------	--	-------------------------	---------------------------

METAS

Línea Base	Año Meta	Meta Programada en el Año	Comportamiento del Indicador hacia la Meta	Tipo de Método	Semaforización					
					Verde		Amarillo		Rojo	
Valor:	2018	10.000	DESCENDENTE	OTRO	24.000	23.000	26.000	25.000	28.000	27.000

Variable

Calendario Programado

Variable	Calendario Programado												
	Enero	Febrero	Marzo	Abril	Mayo	Junio	Julio	Agosto	Septiembre	Octubre	Noviembre	Diciembre	Total
Otro	0.000	0.000	0.000	0.000	0.000	0.000	0.000	0.000	0.000	0.000	0.000	23.000	23.000

Variable	Calendario Ejecutado												
	Enero	Febrero	Marzo	Abril	Mayo	Junio	Julio	Agosto	Septiembre	Octubre	Noviembre	Diciembre	Total
Otro	0.000	0.000	0.000	0.000	0.000	0.000	0.000	0.000	0.000	0.000	0.000	23.000	23.000

AVANCES PROGRAMÁTICOS											
Trimestral						Acumulado					
Programado		Ejecutado		Variación		Programado		Ejecutado		Variación	
abs	%	abs	%	abs	%	abs	%	abs	%	abs	%
23.000	100.000	23.000	100.000	0.000	0.000	23.000	100.000	23.000	100.000	0.000	0.000

RESULTADOS		
Valor de la Semaforización	Color del Semáforo	Observaciones
23.000	VERDE	Trimestre 1: Sin Observaciones Trimestre 2: Sin Observaciones Trimestre 3: Sin Observaciones Trimestre 4: Sin Observaciones

1104 - Secretaría de Gobierno

INDICADORES

IDENTIFICACIÓN DEL PROGRAMA PRESUPUESTARIO

Programa Presupuestario	E123 - Cultura Ciudadana de los Derechos Humanos
Unidad Responsable del Programa Presupuestario	1104-1101 - Despacho de la Secretaría
Nivel de Objetivo (Componente)	F.P.C01 - Educación, promoción y difusión de los derechos humanos realizada.

IDENTIFICACIÓN DEL INDICADOR

Indicador	C0111 - Porcentaje de actividades para la promoción de los Derechos Humanos			
Descripción		Unidad Responsable de la Fuente del Indicador		
Mide el total de actividades para la promoción y difusión de los derechos humanos		1104-1101 - Despacho de la Secretaría		
Método de Cálculo	(Suma total de actividades para la promoción y difusión de los derechos humanos/total de actividades programadas para la promoción y difusión de los derechos humanos)*100			
Referencias Adicionales				
Medios de Verificación	Informe trimestral de Control y Seguimiento elaborado por el Despacho del Secretario de Gobierno.			
Categoría	Dimensión	Periodicidad	Unidad de Medida del Indicador	¿Es para Cuenta Pública?
GESTIÓN	EFICACIA	ANUAL	1127 - Actividad	SI

VARIABLES

Numerador	Número de actividades para la promoción y difusión de los Derechos Humanos	Unidad de Medida del Numerador	1127 - Actividad (General)
Denominador	Total de Actividades programadas para la promoción y difusión de los Derechos Humanos	Unidad de Medida del Denominador	1127 - Actividad (General)

METAS

Linea Base		Año Meta	Meta Programada en el Año	Comportamiento del Indicador hacia la Meta	Tipo de Método	Semaforización					
Año:	2017					Verde	Amarillo	Rojo			
Valor:	0.000	2018	100.000	ASCENDENTE	PORCENTAJE	75.000	100.000	50.000	74.000	1.000	49.000

Variable	Calendario Programado												
	Enero	Febrero	Marzo	Abril	Mayo	Junio	Julio	Agosto	Septiembre	Octubre	Noviembre	Diciembre	Total
Numerador	0.000	0.000	0.000	0.000	0.000	0.000	20.000	29.000	36.000	32.000	26.000	37.000	180.000

Variable	Calendario Programado												
	Enero	Febrero	Marzo	Abril	Mayo	Junio	Julio	Agosto	Septiembre	Octubre	Noviembre	Diciembre	Total
Denominador	1.000	1.000	1.000	1.000	1.000	1.000	20.000	29.000	36.000	32.000	26.000	37.000	180.000

Variable	Calendario Ejecutado												
	Enero	Febrero	Marzo	Abril	Mayo	Junio	Julio	Agosto	Septiembre	Octubre	Noviembre	Diciembre	Total
Numerador	0.000	0.000	0.000	0.000	0.000	0.000	30.000	30.000	28.000	25.000	19.000	15.000	147.000
Denominador	1.000	1.000	1.000	1.000	1.000	1.000	20.000	29.000	36.000	32.000	26.000	37.000	180.000

AVANCES PROGRAMÁTICOS											
Trimestral						Acumulado					
Programado		Ejecutado		Variación		Programado		Ejecutado		Variación	
abs	%	abs	%	abs	%	abs	%	abs	%	abs	%
100.000	100.000	81.667	81.667	-18.333	-18.333	100.000	100.000	81.667	81.667	-18.333	-18.333

RESULTADOS		
Valor de la Semaforización	Color del Semáforo	Observaciones
81.667	VERDE	Trimestre 1: Sin Observaciones Trimestre 2: Sin Observaciones Trimestre 3: Sin Observaciones Trimestre 4: SE REALIZARON 59 ACTIVIDADES DE PROMOCIÓN Y DIFUSIÓN DE LOS DERECHOS HUMANOS, DE LAS 95 PROGRAMADAS PARA ESTE CUARTO TRIMESTRE YA QUE EN EL MES DE DICIEMBRE VARIAS DEPENDENCIAS SALIERON POR PERIODO VACACIONAL



1104 - Secretaría de Gobierno

INDICADORES

IDENTIFICACIÓN DEL PROGRAMA PRESUPUESTARIO

Programa Presupuestario	E123 - Cultura Ciudadana de los Derechos Humanos
Unidad Responsable del Programa Presupuestario	1104-1101 - Despacho de la Secretaría
Nivel de Objetivo (Actividad)	F.P.C01.A01 - Realización de un programa de difusión de los derechos humanos

IDENTIFICACIÓN DEL INDICADOR

Indicador	C01A0111 - Porcentaje de campañas realizadas en el programa de difusión			
	Descripción	Unidad Responsable de la Fuente del Indicador		
	Mide el número de campañas realizadas en el programa de difusión	1104-1101 - Despacho de la Secretaría		
Método de Cálculo	(Suma total de campañas realizadas en el programa de difusión/suma total de campañas programadas en el programa de difusión)*100			
Referencias Adicionales				
Medios de Verificación	Informe trimestral de Control y Seguimiento elaborado por el Despacho del Secretario de Gobierno.			
Categoría	Dimensión	Periodicidad	Unidad de Medida del Indicador	¿Es para Cuenta Pública?
GESTIÓN	EFICACIA	SEMESTRAL	1149 - Campaña	NO

VARIABLES

Numerador	Número de campañas realizadas en el programa de difusión	Unidad de Medida del Numerador	1149 - Campaña (General)
Denominador	Suma total de campañas en el programa de difusión	Unidad de Medida del Denominador	1149 - Campaña (General)

METAS

Linea Base		Año Meta	Meta Programada en el Año	Comportamiento del Indicador hacia la Meta	Tipo de Método	Semaforización					
Año:	2017					Verde	Amarillo	Rojo			
Valor:	0.000	2018	106.000	ASCENDENTE	PORCENTAJE	51.000	106.000	26.000	50.000	1.000	25.000

Variable

Calendario Programado

	Enero	Febrero	Marzo	Abril	Mayo	Junio	Julio	Agosto	Septiembre	Octubre	Noviembre	Diciembre	Total
Numerador	0.000	0.000	0.000	0.000	0.000	0.000	14.000	17.000	19.000	22.000	17.000	17.000	106.000

Variable	Calendario Programado												
	Enero	Febrero	Marzo	Abril	Mayo	Junio	Julio	Agosto	Septiembre	Octubre	Noviembre	Diciembre	Total
Denominador	1.000	1.000	1.000	1.000	1.000	1.000	14.000	17.000	19.000	22.000	17.000	17.000	106.000

Variable	Calendario Ejecutado												
	Enero	Febrero	Marzo	Abril	Mayo	Junio	Julio	Agosto	Septiembre	Octubre	Noviembre	Diciembre	Total
Numerador	0.000	0.000	0.000	0.000	0.000	0.000	20.000	20.000	18.000	9.000	10.000	0.000	77.000
Denominador	1.000	1.000	1.000	1.000	1.000	1.000	14.000	17.000	19.000	22.000	17.000	17.000	89.000

AVANCES PROGRAMÁTICOS											
Trimestral						Acumulado					
Programado		Ejecutado		Variación		Programado		Ejecutado		Variación	
abs	%	abs	%	abs	%	abs	%	abs	%	abs	%
100.000	100.000	72.642	72.642	-27.358	-27.359	100.000	100.000	72.642	72.642	-27.358	-27.359

RESULTADOS		
Valor de la Semaforización	Color del Semáforo	Observaciones
72.642	VERDE	Trimestre 1: Sin Observaciones[] Trimestre 2: Sin Observaciones[] Trimestre 3: Sin Observaciones[] Trimestre 4: SE REALIZARON 19 CAMPAÑAS DE DIFUSIÓN DE LOS DERECHOS HUMANOS, DE LAS 39 PROGRAMADAS PARA ESTE CUARTO TRIMESTRE YA QUE EN EL MES DE DICIEMBRE VARIAS DEPENDENCIAS SALIERON POR PERIODO VACACIONAL



1104 - Secretaría de Gobierno

INDICADORES

IDENTIFICACIÓN DEL PROGRAMA PRESUPUESTARIO

Programa Presupuestario	E123 - Cultura Ciudadana de los Derechos Humanos
Unidad Responsable del Programa Presupuestario	1104-1101 - Despacho de la Secretaría
Nivel de Objetivo (Actividad)	F.P.C01.A02 - Implementación de un programa cuyo fin sea el crear una cultura de respeto a los derechos humanos

IDENTIFICACIÓN DEL INDICADOR

Indicador	C01A02I2 - Número de actividades realizadas para crear una cultura de respeto a los derechos humanos			
Descripción		Unidad Responsable de la Fuente del Indicador		
Mide el total de actividades realizadas para crear una cultura de respeto a los derechos humanos		1104-1101 - Despacho de la Secretaría		
Método de Cálculo	Suma del total de actividades realizadas para crear una cultura de respeto a los derechos humanos			
Referencias Adicionales				
Medios de Verificación	Informe trimestral de Control y Seguimiento elaborado por el Despacho del Secretario de Gobierno.			
Categoría	Dimensión	Periodicidad	Unidad de Medida del Indicador	¿Es para Cuenta Pública?
GESTIÓN	EFICACIA	ANUAL	1127 - Actividad	NO

VARIABLES

Otro	Número de actividades realizadas para crear una cultura de respeto a los derechos humanos	Unidad de Medida	1127 - Actividad (General)
-------------	---	-------------------------	----------------------------

METAS


Línea Base	Año Meta	Meta Programada en el Año	Comportamiento del Indicador hacia la Meta	Tipo de Método	Semaforización					
					Verde		Amarillo		Rojo	
2017	2018	32.000	ASCENDENTE	OTRO	21.000	32.000	11.000	20.000	0.000	10.000

Variable	Calendario Programado												
	Enero	Febrero	Marzo	Abril	Mayo	Junio	Julio	Agosto	Septiembre	Octubre	Noviembre	Diciembre	Total
Otro	0.000	0.000	0.000	0.000	0.000	0.000	3.000	1.000	3.000	2.000	1.000	22.000	32.000

Variable	Calendario Ejecutado												
	Enero	Febrero	Marzo	Abril	Mayo	Junio	Julio	Agosto	Septiembre	Octubre	Noviembre	Diciembre	Total
Otro	1.000	1.000	1.000	0.000	0.000	0.000	2.000	2.000	1.000	4.000	2.000	3.000	17.000

AVANCES PROGRAMÁTICOS											
Trimestral						Acumulado					
Programado		Ejecutado		Variación		Programado		Ejecutado		Variación	
abs	%	abs	%	abs	%	abs	%	abs	%	abs	%
32.000	100.000	17.000	53.125	-15.000	-46.875	32.000	100.000	17.000	53.125	-15.000	-46.875

RESULTADOS		
Valor de la Semaforización	Color del Semáforo	Observaciones
17.000	AMARILLO	Trimestre 1: no se realizaron actividades[] Trimestre 2: Sin Observaciones[] Trimestre 3: Sin Observaciones[] Trimestre 4: SE REALIZARON 9 ACTIVIDADES PARA CREAR UNA CULTURA DE RESPETO A LOS DERECHOS HUMANOS, DE LAS 25 PROGRAMADAS PARA ESTE CUARTO TRIMESTRE YA QUE EN EL MES DE DICIEMBRE VARIAS DEPENDENCIAS SALIERON POR PERIODO VACACIONAL



1104 - Secretaría de Gobierno

INDICADORES

IDENTIFICACIÓN DEL PROGRAMA PRESUPUESTARIO

Programa Presupuestario	E123 - Cultura Ciudadana de los Derechos Humanos
Unidad Responsable del Programa Presupuestario	1104-1101 - Despacho de la Secretaría
Nivel de Objetivo (Actividad)	F.P.C01.A03 - Implementación de acciones que promuevan el respeto del derecho de los ciudadanos sin importar su orientación sexual, identidad sexual, expresión de género y características sexuales.

IDENTIFICACIÓN DEL INDICADOR

Indicador	C01A0I3 - Número de actividades realizadas para promover el respeto de los derechos de diversidad sexual realizadas			
Descripción		Unidad Responsable de la Fuente del Indicador		
Mide el total de actividades realizadas para promover el respeto de los derechos de diversidad sexual realizadas		1104-1101 - Despacho de la Secretaría		
Método de Cálculo	Suma del total de actividades realizadas para promover el respeto de los derechos de diversidad sexual realizadas			
Referencias Adicionales				
Medios de Verificación	Informe trimestral de Control y Seguimiento elaborado por el Despacho del Secretario de Gobierno.			
Categoría	Dimensión	Periodicidad	Unidad de Medida del Indicador	¿Es para Cuenta Pública?
GESTIÓN	EFICACIA	ANUAL	1127 - Actividad	NO

VARIABLES

Otro	Número de actividades realizadas para promover el respeto de los derechos de diversidad sexual realizadas	Unidad de Medida	1127 - Actividad (General)
-------------	---	-------------------------	----------------------------

METAS

Línea Base		Año Meta	Meta Programada en el Año	Comportamiento del Indicador hacia la Meta	Tipo de Método	Semaforización					
Año:	2017					Verde	Amarillo	Rojo			
Valor:	0.000	2018	24.000	ASCENDENTE	OTRO	12.000	24.000	6.000	11.000	1.000	5.000

Calendario Programado

Variable	Calendario Programado												
	Enero	Febrero	Marzo	Abril	Mayo	Junio	Julio	Agosto	Septiembre	Octubre	Noviembre	Diciembre	Total
Otro	0.000	0.000	0.000	0.000	0.000	0.000	3.000	3.000	6.000	5.000	3.000	4.000	24.000

Variable	Calendario Ejecutado												
	Enero	Febrero	Marzo	Abril	Mayo	Junio	Julio	Agosto	Septiembre	Octubre	Noviembre	Diciembre	Total
Otro	0.000	600.000	400.000	0.000	0.000	0.000	3.000	3.000	3.000	4.000	2.000	2.000	1,017.000

AVANCES PROGRAMÁTICOS											
Trimestral						Acumulado					
Programado		Ejecutado		Variación		Programado		Ejecutado		Variación	
abs	%	abs	%	abs	%	abs	%	abs	%	abs	%
24.000	100.000	1,017.000	4,237.500	993.000	4,137.500	24.000	100.000	1,017.000	4,237.500	993.000	4,137.500

RESULTADOS		
Valor de la Semaforización	Color del Semáforo	Observaciones
1,017.000	VERDE	Trimestre 1: no se alcanzaron las metas por falta de presupuesto[] Trimestre 2: Sin Observaciones[] Trimestre 3: Sin Observaciones[] Trimestre 4: Sin Observaciones

1104 - Secretaría de Gobierno

INDICADORES

IDENTIFICACIÓN DEL PROGRAMA PRESUPUESTARIO

Programa Presupuestario	E123 - Cultura Ciudadana de los Derechos Humanos
Unidad Responsable del Programa Presupuestario	1104-1101 - Despacho de la Secretaría
Nivel de Objetivo (Actividad)	F.P.C01.A04 - Realización de actividades de sensibilización a favor del conocimiento de los derechos de las niñas, niños y adolescentes en coordinación con los sectores educativo y empresarial.

IDENTIFICACIÓN DEL INDICADOR

Indicador	C01A0414 - Número de actividades de sensibilización realizadas a favor del conocimiento de los derechos de las niñas, niños y adolescentes			
Descripción		Unidad Responsable de la Fuente del Indicador		
Mide el total de actividades de sensibilización realizadas a favor del conocimiento de los derechos de las niñas, niños y adolescentes		1104-1101 - Despacho de la Secretaría		
Método de Cálculo	Suma del total de actividades de sensibilización realizadas a favor del conocimiento de los derechos de las niñas, niños y adolescentes.			
Referencias Adicionales				
Medios de Verificación	Informe trimestral de Control y Seguimiento elaborado por el Despacho del Secretario de Gobierno.			
Categoría	Dimensión	Periodicidad	Unidad de Medida del Indicador	¿Es para Cuenta Pública?
GESTIÓN	EFICACIA	ANUAL	1127 - Actividad	NO

VARIABLES

Otro	Número de actividades realizadas en el programa implementado a favor del conocimiento de los derechos de las niñas, niños y adolescentes	Unidad de Medida	1127 - Actividad (General)
-------------	--	-------------------------	----------------------------

METAS

Línea Base		Año Meta	Meta Programada en el Año	Comportamiento del Indicador hacia la Meta	Tipo de Método	Semaforización					
Año:	2017					Verde	Amarillo	Rojo			
Valor:	0.000	2018	19.000	ASCENDENTE	OTRO	11.000	19.000	6.000	10.000	1.000	5.000

Variable	Calendario Programado												
	Enero	Febrero	Marzo	Abril	Mayo	Junio	Julio	Agosto	Septiembre	Octubre	Noviembre	Diciembre	Total
Otro	0.000	0.000	0.000	0.000	0.000	0.000	5.000	2.000	3.000	6.000	2.000	1.000	19.000

Variable	Calendario Ejecutado												
	Enero	Febrero	Marzo	Abril	Mayo	Junio	Julio	Agosto	Septiembre	Octubre	Noviembre	Diciembre	Total
Otro	0.000	0.000	0.000	0.000	0.000	0.000	4.000	4.000	4.000	6.000	2.000	1.000	21.000

AVANCES PROGRAMÁTICOS											
Trimestral						Acumulado					
Programado		Ejecutado		Variación		Programado		Ejecutado		Variación	
abs	%	abs	%	abs	%	abs	%	abs	%	abs	%
19.000	100.000	21.000	110.526	2.000	10.526	19.000	100.000	21.000	110.526	2.000	10.526

RESULTADOS		
Valor de la Semaforización	Color del Semáforo	Observaciones
21.000	VERDE	Trimestre 1: Sin Observaciones Trimestre 2: Sin Observaciones Trimestre 3: Sin Observaciones Trimestre 4: Sin Observaciones

1104 - Secretaría de Gobierno

INDICADORES

IDENTIFICACIÓN DEL PROGRAMA PRESUPUESTARIO

Programa Presupuestario	E123 - Cultura Ciudadana de los Derechos Humanos
Unidad Responsable del Programa Presupuestario	1104-1101 - Despacho de la Secretaría
Nivel de Objetivo (Componente)	F.P.C02 - Diagnóstico, programación, promoción, difusión y capacitación de los Derechos Humanos y prevención de la violencia contra la mujer.

IDENTIFICACIÓN DEL INDICADOR

Indicador	C0211 - Porcentaje de actividades para el diagnóstico, programación, promoción, difusión y capacitación de los derechos humanos y de prevención de la violencia contra las mujeres			
Descripción		Unidad Responsable de la Fuente del Indicador		
Mide el total de actividades para el diagnóstico, programación, promoción, difusión y capacitación de los derechos humanos y de prevención de la violencia contra las mujeres		1104-1101 - Despacho de la Secretaría		
Método de Cálculo	(Suma total de actividades para el diagnóstico, programación, promoción, difusión y capacitación de los derechos humanos y de prevención de la violencia contra las mujeres/total de actividades programadas para el diagnóstico, programación, promoción y difusión de los derechos humanos y de prevención de la violencia contra las mujeres)*100			
Referencias Adicionales				
Medios de Verificación	Informe de Control elaborado por el Despacho del Secretario de Gobierno.			
Categoría	Dimensión	Periodicidad	Unidad de Medida del Indicador	¿Es para Cuenta Pública?
GESTIÓN	EFICACIA	ANUAL	1127 - Actividad	SI

VARIABLES

Numerador	Número total de actividades para el diagnóstico, programación, promoción y difusión de los derechos humanos y de prevención de la violencia contra las mujeres	Unidad de Medida del Numerador	1127 - Actividad (General)
Denominador	Total de actividades programadas para el diagnóstico, programación, promoción y difusión de los derechos humanos y de prevención de la violencia contra las mujeres	Unidad de Medida del Denominador	1127 - Actividad (General)

METAS

Linea Base		Año Meta	Meta Programada en el Año	Comportamiento del Indicador hacia la Meta	Tipo de Método	Semaforización					
Año:	2017					Verde	Amarillo	Rojo			
Valor:	0.000	2018	100.000	ASCENDENTE	PORCENTAJE	9.000	11.000	4.000	8.000	1.000	3.000

Variable	Calendario Programado												
	Enero	Febrero	Marzo	Abril	Mayo	Junio	Julio	Agosto	Septiembre	Octubre	Noviembre	Diciembre	Total
Numerador	0.000	0.000	0.000	0.000	0.000	0.000	0.000	0.000	0.000	11.000	0.000	0.000	11.000
Denominador	1.000	1.000	1.000	1.000	1.000	1.000	1.000	1.000	1.000	11.000	1.000	1.000	11.000

Variable	Calendario Ejecutado												
	Enero	Febrero	Marzo	Abril	Mayo	Junio	Julio	Agosto	Septiembre	Octubre	Noviembre	Diciembre	Total
Numerador	0.000	0.000	0.000	0.000	0.000	0.000	0.000	0.000	0.000	11.000	0.000	0.000	11.000
Denominador	1.000	1.000	1.000	1.000	1.000	1.000	1.000	1.000	1.000	11.000	1.000	1.000	11.000

AVANCES PROGRAMÁTICOS											
Trimestral						Acumulado					
Programado		Ejecutado		Variación		Programado		Ejecutado		Variación	
abs	%	abs	%	abs	%	abs	%	abs	%	abs	%
100.000	100.000	100.000	100.000	0.000	0.000	100.000	100.000	100.000	100.000	0.000	0.000

RESULTADOS		
Valor de la Semaforización	Color del Semáforo	Observaciones
100.000	VERDE	Trimestre 1: Sin Observaciones Trimestre 2: Sin Observaciones Trimestre 3: Sin Observaciones Trimestre 4: Sin Observaciones



1104 - Secretaría de Gobierno

INDICADORES

IDENTIFICACIÓN DEL PROGRAMA PRESUPUESTARIO

Programa Presupuestario	E123 - Cultura Ciudadana de los Derechos Humanos
Unidad Responsable del Programa Presupuestario	1104-1101 - Despacho de la Secretaría
Nivel de Objetivo (Actividad)	F.P.C02.A01 - Estudio en los Municipios de Benito Juárez y Solidaridad, para realizar el diagnóstico y programación de actividades para la recuperación de espacios públicos para la prevención de la violencia contra la mujer, mientras que en el Municipio de Lázaro Cárdenas se realizará la difusión y capacitación en materia de Derechos Humanos y prevención de la violencia contra la mujer.

IDENTIFICACIÓN DEL INDICADOR

Indicador	C01A0111 - Porcentaje de actividades realizadas en el diagnóstico, programación, promoción, difusión y capacitación en materia de Derechos Humanos y prevención de la violencia contra la Mujer.			
Descripción		Unidad Responsable de la Fuente del Indicador		
Mide el porcentaje de actividades realizadas para el diagnóstico, programación, promoción, difusión y capacitación en materia de Derechos Humanos y prevención de la violencia contra de la Mujer.		1104-1101 - Despacho de la Secretaría		
Método de Cálculo	(Suma total de actividades para el diagnóstico, programación, promoción, difusión y capacitación de los derechos humanos y de prevención de la violencia contra las mujeres/total de actividades programadas para el diagnóstico, programación, promoción y difusión de los derechos humanos y de prevención de la violencia contra las mujeres)*100			
Referencias Adicionales				
Medios de Verificación	Informe de Control elaborado por el Despacho del Secretario de Gobierno.			
Categoría	Dimensión	Periodicidad	Unidad de Medida del Indicador	¿Es para Cuenta Pública?
GESTIÓN	EFICACIA	ANUAL	1127 - Actividad	NO

VARIABLES

Numerador	Número total de actividades para el diagnóstico, programación, promoción y difusión de los derechos humanos y de prevención de la violencia contra las mujeres	Unidad de Medida del Numerador	1127 - Actividad (General)
Denominador	Total de actividades programadas para el diagnóstico, programación, promoción y difusión de los derechos humanos y de prevención de la violencia contra las mujeres	Unidad de Medida del Denominador	1127 - Actividad (General)

METAS

Linea Base	Año Meta	Meta Programada en el Año	Comportamiento del Indicador hacia la Meta	Tipo de Método	Semaforización					
					Verde		Amarillo		Rojo	
Valor:	2017	2018	ASCENDENTE	PORCENTAJE	9.000	11.000	4.000	8.000	1.000	3.000

Variable	Calendario Programado												
	Enero	Febrero	Marzo	Abril	Mayo	Junio	Julio	Agosto	Septiembre	Octubre	Noviembre	Diciembre	Total
Numerador	0.000	0.000	0.000	0.000	0.000	0.000	0.000	0.000	0.000	11.000	0.000	0.000	11.000
Denominador	1.000	1.000	1.000	1.000	1.000	1.000	1.000	1.000	1.000	11.000	1.000	1.000	11.000

Variable	Calendario Ejecutado												
	Enero	Febrero	Marzo	Abril	Mayo	Junio	Julio	Agosto	Septiembre	Octubre	Noviembre	Diciembre	Total
Numerador	0.000	0.000	0.000	0.000	0.000	0.000	0.000	0.000	0.000	11.000	0.000	0.000	11.000
Denominador	1.000	1.000	1.000	1.000	1.000	1.000	1.000	1.000	1.000	11.000	1.000	1.000	11.000

AVANCES PROGRAMÁTICOS											
Trimestral						Acumulado					
Programado		Ejecutado		Variación		Programado		Ejecutado		Variación	
abs	%	abs	%	abs	%	abs	%	abs	%	abs	%
100.000	100.000	100.000	100.000	0.000	0.000	100.000	100.000	100.000	100.000	0.000	0.000

RESULTADOS		
Valor de la Semaforización	Color del Semáforo	Observaciones
100.000	VERDE	Trimestre 1: Sin Observaciones Trimestre 2: Sin Observaciones Trimestre 3: Sin Observaciones Trimestre 4: Sin Observaciones



1104 - Secretaría de Gobierno

INDICADORES

IDENTIFICACIÓN DEL PROGRAMA PRESUPUESTARIO

Programa Presupuestario	E124 - Fortalecimiento Institucional en el Marco de los Derechos Humanos
Unidad Responsable del Programa Presupuestario	1104-1101 - Despacho de la Secretaría
Nivel de Objetivo (Fin)	F - Contribuir a garantizar la difusión, la protección, el respeto y el pleno ejercicio de los mismos, en corresponsabilidad con los ciudadanos a través de vigilar y respetar la correcta aplicación del Marco Jurídico en materia de Derechos Humanos mediante la implementación de políticas públicas, así como de mecanismos de prevención, capacitación y difusión.

IDENTIFICACIÓN DEL INDICADOR

Indicador	PED1112 - Subíndice Derechos Políticos			
Descripción	Este indicador mide la percepción que tiene la sociedad local acerca del grado de respeto que hay en los Estados sobre los derechos políticos (incluye los derechos humanos; de las personas; derechos de asociación y organización; autonomía personal y derechos económicos).			
Unidad Responsable de la Fuente del Indicador	1104-1101 - Despacho de la Secretaría			
Método de Cálculo	La composición del indicador de acuerdo al IDD-MEX se toma el puntaje que arroja la encuesta de derechos ciudadanos en cuanto a los indicadores agregados que forman el subíndice de derechos políticos elaborado por la confederación patronal de la República Mexicana. (COPARMEX) Fundación Konrad Adenauer y Polilat			
Referencias Adicionales	El puntaje entre 3 y 5 los derechos se respetan "Parcialmente" Quintana Roo tiene 3434 puntos siendo el lugar 28			
Medios de Verificación	IDD-MEX 2015			
Categoría	Dimensión	Periodicidad	Unidad de Medida del Indicador	¿Es para Cuenta Pública?
ESTRATÉGICO	EFICACIA	ANUAL	1982 - Índice	SI

VARIABLES

Otro	Subíndice Derechos politicos	Unidad de Medida	1983 - Posición (General)
-------------	------------------------------	-------------------------	---------------------------

METAS

Linea Base	Año Meta	Meta Programada en el Año	Comportamiento del Indicador hacia la Meta	Tipo de Método	Semaforización					
					Verde		Amarillo		Rojo	
Valor:	2018	4,536.000	DESCENDENTE	OTRO	3,434.000	4,536.000	3,200.000	3,433.000	3,050.000	3,199.000

Variable

Calendario Programado

	Enero	Febrero	Marzo	Abril	Mayo	Junio	Julio	Agosto	Septiembre	Octubre	Noviembre	Diciembre	Total
Otro	0.000	0.000	0.000	0.000	0.000	0.000	0.000	0.000	0.000	0.000	0.000	4,536.000	4,536.000

Variable	Calendario Ejecutado												
	Enero	Febrero	Marzo	Abril	Mayo	Junio	Julio	Agosto	Septiembre	Octubre	Noviembre	Diciembre	Total
Otro	0.000	0.000	0.000	0.000	0.000	0.000	0.000	0.000	0.000	0.000	0.000	3,492.000	3,492.000

AVANCES PROGRAMÁTICOS

Trimestral						Acumulado					
Programado		Ejecutado		Variación		Programado		Ejecutado		Variación	
abs	%	abs	%	abs	%	abs	%	abs	%	abs	%
4,536.000	100.000	3,492.000	76.984	-1,044.000	-23.016	4,536.000	100.000	3,492.000	76.984	-1,044.000	-23.016

RESULTADOS

Valor de la Semaforización	Color del Semáforo	Observaciones
3,492.000	VERDE	Trimestre 1: Sin Observaciones Trimestre 2: Sin Observaciones Trimestre 3: Sin Observaciones Trimestre 4: Sin Observaciones

1104 - Secretaría de Gobierno

INDICADORES

IDENTIFICACIÓN DEL PROGRAMA PRESUPUESTARIO

Programa Presupuestario	E124 - Fortalecimiento Institucional en el Marco de los Derechos Humanos
Unidad Responsable del Programa Presupuestario	1104-1101 - Despacho de la Secretaría
Nivel de Objetivo (Propósito)	F.P - La administración pública centralizada y descentralizada cuenta con un marco normativo actualizado que contempla la perspectiva de los derechos humanos y con servidores públicos capacitados en la materia

IDENTIFICACIÓN DEL INDICADOR

Indicador	11O1IO1 - Posición nacional según el número de servidores públicos sancionados derivado de recomendaciones emitidas por los organismos de protección de Derechos Humanos, por entidad federativa según tipo de sanción.			
	Descripción	Unidad Responsable de la Fuente del Indicador		
	Indica la posición según el total de servidores públicos sancionados derivado de recomendaciones emitidas por los organismos de protección de Derechos Humanos, por entidad federativa según tipo de sanción (apercibimiento o amonestación, destitución, inhabilitación, sanción económica, suspensión, otra).	1104-1101 - Despacho de la Secretaría		
Método de Cálculo	Suma del total de servidores públicos sancionados derivado de recomendaciones emitidas por los organismos de protección de Derechos Humanos, por entidad federativa según tipo de sanción.			
Referencias Adicionales	La posición línea base se determina contemplando solamente a 28 Estados de la República ya que 4 Estados no proporcionaron información.			
Medios de Verificación	INEGI. Censo Nacional de Derechos Humanos Estatal 2017.			
Categoría	Dimensión	Periodicidad	Unidad de Medida del Indicador	¿Es para Cuenta Pública?
ESTRATÉGICO	EFICACIA	ANUAL	1983 - Posición	SI

VARIABLES

Otro	Posición nacional según el número de servidores públicos sancionados derivado de recomendaciones emitidas por los organismos de protección de Derechos Humanos, por entidad federativa según tipo de sanción	Unidad de Medida	1983 - Posición (General)
-------------	--	-------------------------	---------------------------

METAS

Línea Base	Año Meta	Meta Programada en el Año	Comportamiento del Indicador hacia la Meta	Tipo de Método	Semaforización					
					Verde		Amarillo		Rojo	
Valor:	2018	20.000	ASCENDENTE	OTRO	27.000	26.000	29.000	28.000	31.000	30.000

Variable	Calendario Programado												
	Enero	Febrero	Marzo	Abril	Mayo	Junio	Julio	Agosto	Septiembre	Octubre	Noviembre	Diciembre	Total
Otro	0.000	0.000	0.000	0.000	0.000	0.000	0.000	0.000	0.000	0.000	0.000	27.000	27.000

Variable	Calendario Ejecutado												
	Enero	Febrero	Marzo	Abril	Mayo	Junio	Julio	Agosto	Septiembre	Octubre	Noviembre	Diciembre	Total
Otro	0.000	0.000	0.000	0.000	0.000	0.000	0.000	0.000	0.000	0.000	0.000	23.000	23.000

AVANCES PROGRAMÁTICOS

Trimestral						Acumulado					
Programado		Ejecutado		Variación		Programado		Ejecutado		Variación	
abs	%	abs	%	abs	%	abs	%	abs	%	abs	%
27.000	100.000	23.000	85.185	-4.000	-14.815	27.000	100.000	23.000	85.185	-4.000	-14.815

RESULTADOS

Valor de la Semaforización	Color del Semáforo	Observaciones
23.000	VERDE	Trimestre 1: Sin Observaciones Trimestre 2: Sin Observaciones Trimestre 3: Sin Observaciones Trimestre 4: Sin Observaciones

1104 - Secretaría de Gobierno

INDICADORES

IDENTIFICACIÓN DEL PROGRAMA PRESUPUESTARIO

Programa Presupuestario	E124 - Fortalecimiento Institucional en el Marco de los Derechos Humanos
Unidad Responsable del Programa Presupuestario	1104-1101 - Despacho de la Secretaría
Nivel de Objetivo (Componente)	F.P.C01 - Acciones a favor de los Derechos Humanos Implementadas.

IDENTIFICACIÓN DEL INDICADOR

Indicador	C01I01 - Número de Actividades realizadas			
Descripción		Unidad Responsable de la Fuente del Indicador		
Total de actividades realizadas a favor de los Derechos Humanos		1104-1101 - Despacho de la Secretaría		
Método de Cálculo	Suma total de actividades realizadas a favor de los Derechos Humanos			
Referencias Adicionales				
Medios de Verificación	Informe trimestral de Control y Seguimiento elaborado por el Despacho del Secretario de Gobierno.			
Categoría	Dimensión	Periodicidad	Unidad de Medida del Indicador	¿Es para Cuenta Pública?
GESTIÓN	EFICACIA	ANUAL	1127 - Actividad	SI

VARIABLES

Otro	Número de actividades realizadas	Unidad de Medida	1127 - Actividad (General)
-------------	----------------------------------	-------------------------	----------------------------

METAS

Línea Base	Año Meta	Meta Programada en el Año	Comportamiento del Indicador hacia la Meta	Tipo de Método	Semaforización					
					Verde		Amarillo		Rojo	
2017	2018	525.000	ASCENDENTE	OTRO	351.000	525.000	201.000	350.000	100.000	200.000

Variable


Calendario Programado

Variable	Calendario Programado												
	Enero	Febrero	Marzo	Abril	Mayo	Junio	Julio	Agosto	Septiembre	Octubre	Noviembre	Diciembre	Total
Otro	0.000	0.000	0.000	0.000	0.000	0.000	88.000	86.000	92.000	85.000	86.000	88.000	525.000

Variable	Calendario Ejecutado												
	Enero	Febrero	Marzo	Abril	Mayo	Junio	Julio	Agosto	Septiembre	Octubre	Noviembre	Diciembre	Total
Otro	0.000	0.000	0.000	0.000	0.000	0.000	300.000	300.000	292.000	35.000	35.000	30.000	992.000

AVANCES PROGRAMÁTICOS											
Trimestral						Acumulado					
Programado		Ejecutado		Variación		Programado		Ejecutado		Variación	
abs	%	abs	%	abs	%	abs	%	abs	%	abs	%
525.000	100.000	992.000	188.952	467.000	88.952	525.000	100.000	992.000	188.952	467.000	88.952

RESULTADOS		
Valor de la Semaforización	Color del Semáforo	Observaciones
992.000	VERDE	Trimestre 1: Sin Observaciones[] Trimestre 2: Sin Observaciones[] Trimestre 3: Sin Observaciones[] Trimestre 4: SE REALIZARON 100 ACTIVIDADES A FAVOR DE LOS DERECHOS HUMANOS, DE LAS 259 PROGRAMADAS PARA ESTE CUARTO TRIMESTRE YA QUE EN EL MES DE DICIEMBRE VARIAS DEPENDENCIAS SALIERON POR PERIODO VACACIONAL



1104 - Secretaría de Gobierno

INDICADORES

IDENTIFICACIÓN DEL PROGRAMA PRESUPUESTARIO

Programa Presupuestario	E124 - Fortalecimiento Institucional en el Marco de los Derechos Humanos
Unidad Responsable del Programa Presupuestario	1104-1101 - Despacho de la Secretaría
Nivel de Objetivo (Actividad)	F.P.C01.A01 - Realización de un programa de promoción de actividades para grupos vulnerables que promuevan el respeto a los derechos humanos

IDENTIFICACIÓN DEL INDICADOR

Indicador	C01A01 - Porcentaje de actividades realizadas en el programa			
	Descripción	Unidad Responsable de la Fuente del Indicador		
	Total de actividades realizadas que promuevan el respeto y armonización de los derechos humanos	1104-1101 - Despacho de la Secretaría		
Método de Cálculo	(Total de actividades realizadas que promuevan el respeto y armonización de los Derechos Humanos en las Dependencias y entidades/ total de actividades programadas para promover el respeto y armonización de los Derechos Humanos en las Dependencias y Entidades) * 100			
Referencias Adicionales				
Medios de Verificación	Informe trimestral de Control y Seguimiento elaborado por el Despacho del Secretario de Gobierno.			
Categoría	Dimensión	Periodicidad	Unidad de Medida del Indicador	¿Es para Cuenta Pública?
GESTIÓN	EFICACIA	SEMESTRAL	1127 - Actividad	NO

VARIABLES

Numerador	Total de Actividades realizadas que promueven el respeto y armonización de los Derechos Humanos en las Dependencias y Entidades	Unidad de Medida del Numerador	1127 - Actividad (General)
Denominador	Total de actividades programadas para promover el respeto y armonización de los Derechos Humanos en las Dependencias y Entidades	Unidad de Medida del Denominador	1127 - Actividad (General)

METAS

Año:	Linea Base	Año Meta	Meta Programada en el Año	Comportamiento del Indicador hacia la Meta	Tipo de Método	Semaforización					
						Verde		Amarillo		Rojo	
Valor:	0.000	2018	100.000	ASCENDENTE	PORCENTAJE	75.000	100.000	50.000	74.000	1.000	49.000

Variable	Calendario Programado												
	Enero	Febrero	Marzo	Abril	Mayo	Junio	Julio	Agosto	Septiembre	Octubre	Noviembre	Diciembre	Total
Numerador	0.000	0.000	0.000	0.000	0.000	0.000	85.000	85.000	92.000	84.000	85.000	86.000	517.000
Denominador	1.000	1.000	1.000	1.000	1.000	1.000	85.000	85.000	92.000	84.000	85.000	86.000	517.000

Variable	Calendario Ejecutado												
	Enero	Febrero	Marzo	Abril	Mayo	Junio	Julio	Agosto	Septiembre	Octubre	Noviembre	Diciembre	Total
Numerador	0.000	0.000	0.000	0.000	0.000	0.000	250.000	250.000	263.000	45.000	45.000	40.000	893.000
Denominador	1.000	1.000	1.000	1.000	1.000	1.000	85.000	85.000	92.000	84.000	85.000	86.000	517.000

AVANCES PROGRAMÁTICOS											
Trimestral						Acumulado					
Programado		Ejecutado		Variación		Programado		Ejecutado		Variación	
abs	%	abs	%	abs	%	abs	%	abs	%	abs	%
100.000	100.000	172.727	172.727	72.727	72.727	100.000	100.000	172.727	172.727	72.727	72.727

RESULTADOS		
Valor de la Semaforización	Color del Semáforo	Observaciones
172.727	VERDE	Trimestre 1: Sin Observaciones[] Trimestre 2: Sin Observaciones[] Trimestre 3: Se superó la meta programada[] Trimestre 4: SE REALIZARON 130 ACTIVIDADES DE RESPETO Y ARMONIZACION DE LOS DERECHOS HUMANOS, DE LAS 255 PROGRAMADAS PARA ESTE CUARTO TRIMESTRE YA QUE EN EL MES DE DICIEMBRE VARIAS DEPENDENCIAS SALIERON POR PERIODO VACACIONAL



1104 - Secretaría de Gobierno

INDICADORES

IDENTIFICACIÓN DEL PROGRAMA PRESUPUESTARIO

Programa Presupuestario	E124 - Fortalecimiento Institucional en el Marco de los Derechos Humanos
Unidad Responsable del Programa Presupuestario	1104-1101 - Despacho de la Secretaría
Nivel de Objetivo (Actividad)	F.P.C01.A02 - Elaboración e implementación de un protocolo de actuación gubernamental en derechos humanos

IDENTIFICACIÓN DEL INDICADOR

Indicador	C01A02I2 - Porcentaje de avance en la elaboración del protocolo			
	Descripción	Unidad Responsable de la Fuente del Indicador		
	Se medirá el avance en las fases para la elaboración del Protocolo	1104-1101 - Despacho de la Secretaría		
Método de Cálculo	(Número de fases elaboradas/ el total fases programadas para la realización del Protocolo)x100			
Referencias Adicionales				
Medios de Verificación	Documento elaborado por cada fase			
Categoría	Dimensión	Periodicidad	Unidad de Medida del Indicador	¿Es para Cuenta Pública?
GESTIÓN	EFICACIA	ANUAL	1822 - Porcentaje	NO

VARIABLES

Numerador	Número de fases elaboradas	Unidad de Medida del Numerador	2095 - Fase del Sistema Concluido (Procuración de Justicia) (General)
Denominador	Total de Fases Programadas	Unidad de Medida del Denominador	2095 - Fase del Sistema Concluido (Procuración de Justicia) (General)

METAS

Linea Base		Año Meta	Meta Programada en el Año	Comportamiento del Indicador hacia la Meta	Tipo de Método	Semaforización					
Año:	2017					Verde	Amarillo	Rojo			
Valor:	0.000	2018	100.000	ASCENDENTE	PORCENTAJE	66.670	100.000	33.340	66.660	0.000	33.330

Variable	Calendario Programado												
	Enero	Febrero	Marzo	Abril	Mayo	Junio	Julio	Agosto	Septiembre	Octubre	Noviembre	Diciembre	Total
Numerador	0.000	0.000	0.000	0.000	0.000	0.000	0.000	0.000	0.000	0.000	0.000	3.000	3.000
Denominador	1.000	1.000	1.000	1.000	1.000	1.000	1.000	1.000	1.000	1.000	1.000	3.000	3.000

Variable	Calendario Ejecutado												
	Enero	Febrero	Marzo	Abril	Mayo	Junio	Julio	Agosto	Septiembre	Octubre	Noviembre	Diciembre	Total
Numerador	0.000	0.000	0.000	0.000	0.000	0.000	0.000	0.000	0.000	0.000	0.000	3.000	3.000
Denominador	1.000	1.000	1.000	1.000	1.000	1.000	1.000	1.000	1.000	1.000	1.000	3.000	3.000

AVANCES PROGRAMÁTICOS											
Trimestral						Acumulado					
Programado		Ejecutado		Variación		Programado		Ejecutado		Variación	
abs	%	abs	%	abs	%	abs	%	abs	%	abs	%
100.000	100.000	100.000	100.000	0.000	0.000	100.000	100.000	100.000	100.000	0.000	0.000

RESULTADOS		
Valor de la Semaforización	Color del Semáforo	Observaciones
100.000	VERDE	Trimestre 1: Sin Observaciones Trimestre 2: Sin Observaciones Trimestre 3: Sin Observaciones Trimestre 4: Sin Observaciones



1104 - Secretaría de Gobierno

INDICADORES

IDENTIFICACIÓN DEL PROGRAMA PRESUPUESTARIO

Programa Presupuestario	E124 - Fortalecimiento Institucional en el Marco de los Derechos Humanos
Unidad Responsable del Programa Presupuestario	1104-1101 - Despacho de la Secretaría
Nivel de Objetivo (Actividad)	F.P.C01.A03 - Implementación en el Gobierno del Estado de políticas públicas para el pleno ejercicio y respeto de los derechos humanos con la asesoría de organismos estatales, nacionales e internacionales.

IDENTIFICACIÓN DEL INDICADOR

Indicador	C01A0I3 - Número de actividades realizadas para la complementación de una política pública			
Descripción		Unidad Responsable de la Fuente del Indicador		
Muestra el total de actividades realizadas para la implementación de una política pública		1104-1101 - Despacho de la Secretaría		
Método de Cálculo	Total de de actividades realizadas para la implementación de una política pública			
Referencias Adicionales				
Medios de Verificación	Informe trimestral de Control y Seguimiento elaborado por el Despacho del Secretario de Gobierno.			
Categoría	Dimensión	Periodicidad	Unidad de Medida del Indicador	¿Es para Cuenta Pública?
GESTIÓN	EFICACIA	ANUAL	1127 - Actividad	NO

VARIABLES

Otro	Número de actividades realizadas para la implementación de una política pública	Unidad de Medida	1127 - Actividad (General)
-------------	---	-------------------------	----------------------------

METAS

Línea Base		Año Meta	Meta Programada en el Año	Comportamiento del Indicador hacia la Meta	Tipo de Método	Semaforización					
Año:	2017					Verde	Amarillo	Rojo			
Valor:	0.000	2018	6.000	ASCENDENTE	OTRO	5.000	6.000	3.000	4.000	1.000	2.000

Variable	Calendario Programado												
	Enero	Febrero	Marzo	Abril	Mayo	Junio	Julio	Agosto	Septiembre	Octubre	Noviembre	Diciembre	Total
Otro	0.000	0.000	0.000	0.000	0.000	0.000	5.000	1.000	0.000	0.000	0.000	0.000	6.000

Variable	Calendario Ejecutado												
	Enero	Febrero	Marzo	Abril	Mayo	Junio	Julio	Agosto	Septiembre	Octubre	Noviembre	Diciembre	Total
Otro	0.000	0.000	0.000	0.000	0.000	0.000	50.000	50.000	29.000	0.000	0.000	0.000	129.000

AVANCES PROGRAMÁTICOS											
Trimestral						Acumulado					
Programado		Ejecutado		Variación		Programado		Ejecutado		Variación	
abs	%	abs	%	abs	%	abs	%	abs	%	abs	%
6.000	100.000	129.000	2,150.000	123.000	2,050.000	6.000	100.000	129.000	2,150.000	123.000	2,050.000

RESULTADOS		
Valor de la Semaforización	Color del Semáforo	Observaciones
129.000	VERDE	Trimestre 1: Sin Observaciones Trimestre 2: Sin Observaciones Trimestre 3: Sin Observaciones Trimestre 4: Sin Observaciones

1104 - Secretaría de Gobierno

INDICADORES

IDENTIFICACIÓN DEL PROGRAMA PRESUPUESTARIO

Programa Presupuestario	E124 - Fortalecimiento Institucional en el Marco de los Derechos Humanos
Unidad Responsable del Programa Presupuestario	1104-1101 - Despacho de la Secretaría
Nivel de Objetivo (Actividad)	F.P.C01.A04 - Revisar la autonomía de la Comisión Estatal de Derechos Humanos mediante la revisión y el análisis de instrumentos jurídicos y realización de mesas de debate.

IDENTIFICACIÓN DEL INDICADOR

Indicador	C010AI4 - Número de actividades realizadas			
	Descripción	Unidad Responsable de la Fuente del Indicador		
	Muestra el total de actividades realizadas	1104-1101 - Despacho de la Secretaría		
Método de Cálculo	Suma total de actividades realizadas			
Referencias Adicionales				
Medios de Verificación	Comisión Estatal de Derechos Humanos.			
Categoría	Dimensión	Periodicidad	Unidad de Medida del Indicador	¿Es para Cuenta Pública?
GESTIÓN	EFICACIA	SEMESTRAL	1127 - Actividad	NO

VARIABLES

Otro	Número de actividades realizadas	Unidad de Medida	1127 - Actividad (General)
-------------	----------------------------------	-------------------------	----------------------------

METAS

Línea Base	Año Meta	Meta Programada en el Año	Comportamiento del Indicador hacia la Meta	Tipo de Método	Semaforización					
					Verde		Amarillo		Rojo	
Año: 2017										
Valor: 0.000	2018	2.000	OTRO	OTRO	1.000	2.000	0.600	0.900	0.200	0.500

Variable

Calendario Programado

Variable	Calendario Programado												
	Enero	Febrero	Marzo	Abril	Mayo	Junio	Julio	Agosto	Septiembre	Octubre	Noviembre	Diciembre	Total
Otro	0.000	0.000	0.000	0.000	0.000	0.000	1.000	0.000	0.000	1.000	0.000	0.000	2.000

Variable	Calendario Ejecutado												
	Enero	Febrero	Marzo	Abril	Mayo	Junio	Julio	Agosto	Septiembre	Octubre	Noviembre	Diciembre	Total
Otro	2.000	1.000	2.000	0.000	0.000	0.000	1.000	0.000	0.000	1.000	0.000	0.000	7.000

AVANCES PROGRAMÁTICOS

Trimestral						Acumulado					
Programado		Ejecutado		Variación		Programado		Ejecutado		Variación	
abs	%	abs	%	abs	%	abs	%	abs	%	abs	%
2.000	100.000	7.000	350.000	5.000	250.000	2.000	100.000	7.000	350.000	5.000	250.000

RESULTADOS

Valor de la Semaforización	Color del Semáforo	Observaciones
7.000	VERDE	Trimestre 1: la política publica no esta programada para este año por que no existe recurso a destinar[] Trimestre 2: Sin Observaciones[] Trimestre 3: EL RESULTADO DE ESTA ACTIVIDAD SE VERA REFLEJADA AL FINAL DEL AÑO[] Trimestre 4: Sin Observaciones

1104 - Secretaría de Gobierno

INDICADORES

IDENTIFICACIÓN DEL PROGRAMA PRESUPUESTARIO

Programa Presupuestario	E124 - Fortalecimiento Institucional en el Marco de los Derechos Humanos
Unidad Responsable del Programa Presupuestario	1104-1101 - Despacho de la Secretaría
Nivel de Objetivo (Componente)	F.P.C02 - Cumplimiento de las recomendaciones en materia de derechos humanos garantizado con servidores públicos de la administración pública centralizada y descentralizada, capacitados y conocedores de los derechos humanos

IDENTIFICACIÓN DEL INDICADOR

Indicador	C02I2 - Número de actividades realizadas para la implementación de los derechos humanos en las dependencias			
Descripción		Unidad Responsable de la Fuente del Indicador		
Total de actividades realizadas para la implementación y atención de los derechos humanos en las dependencias		1104-1101 - Despacho de la Secretaría		
Método de Cálculo	Suma total de las actividades realizadas para la implementación de atención de los derechos humanos en las dependencias			
Referencias Adicionales				
Medios de Verificación	Informe trimestral de Control y Seguimiento elaborado por el Despacho del Secretario de Gobierno.			
Categoría	Dimensión	Periodicidad	Unidad de Medida del Indicador	¿Es para Cuenta Pública?
GESTIÓN	EFICIENCIA	MENSUAL	1127 - Actividad	SI

VARIABLES

Otro	Número de actividades realizadas para la impeementación de los derechos humanos en las dependencias	Unidad de Medida	1127 - Actividad (General)
-------------	---	-------------------------	----------------------------

METAS

Línea Base		Año Meta	Meta Programada en el Año	Comportamiento del Indicador hacia la Meta	Tipo de Método	Semaforización					
Año:	2017					Verde	Amarillo	Rojo			
Valor:	0.000	2018	154.000	ASCENDENTE	OTRO	81.000	154.000	41.000	80.000	1.000	40.000

Variable	Calendario Programado												
	Enero	Febrero	Marzo	Abril	Mayo	Junio	Julio	Agosto	Septiembre	Octubre	Noviembre	Diciembre	Total
Otro	0.000	0.000	0.000	0.000	0.000	0.000	12.000	31.000	27.000	33.000	29.000	22.000	154.000

Variable	Calendario Ejecutado												
	Enero	Febrero	Marzo	Abril	Mayo	Junio	Julio	Agosto	Septiembre	Octubre	Noviembre	Diciembre	Total
Otro	0.000	1.000	20.000	0.000	0.000	0.000	6.000	0.000	0.000	0.000	0.000	0.000	27.000

AVANCES PROGRAMÁTICOS											
Trimestral						Acumulado					
Programado		Ejecutado		Variación		Programado		Ejecutado		Variación	
abs	%	abs	%	abs	%	abs	%	abs	%	abs	%
154.000	100.000	27.000	17.532	-127.000	-82.468	154.000	100.000	27.000	17.532	-127.000	-82.468

RESULTADOS		
Valor de la Semaforización	Color del Semáforo	Observaciones
27.000	ROJO	Trimestre 1: se realizo la actividad[] Trimestre 2: Sin Observaciones[] Trimestre 3: No se alcanzó la meta por falta de información por parte de las Dependencias[] Trimestre 4: no hemos recibido respuesta de la Comisión Estatal de los Derechos Humanos

1104 - Secretaría de Gobierno

INDICADORES

IDENTIFICACIÓN DEL PROGRAMA PRESUPUESTARIO

Programa Presupuestario	E124 - Fortalecimiento Institucional en el Marco de los Derechos Humanos
Unidad Responsable del Programa Presupuestario	1104-1101 - Despacho de la Secretaría
Nivel de Objetivo (Actividad)	F.P.C02.A01 - Verificación del cumplimiento a las recomendaciones emitidas al Gobierno del Estado por los organismos emisores de las mismas

IDENTIFICACIÓN DEL INDICADOR

Indicador	C02A0111 - Número de actividades realizadas para dar seguimiento a las recomendaciones emitidas al Gobierno del Estado de Quintana Roo			
	Descripción	Unidad Responsable de la Fuente del Indicador		
	Mide el total de actividades realizadas para dar seguimiento a las recomendaciones emitidas al Gobierno del Estado de Quintana Roo	1104-1101 - Despacho de la Secretaría		
Método de Cálculo	Suma total de actividades realizadas para dar seguimiento a las recomendaciones emitidas al Gobierno del Estado de Quintana Roo			
Referencias Adicionales				
Medios de Verificación	Documento emitido por la Consejería Jurídica			
Categoría	Dimensión	Periodicidad	Unidad de Medida del Indicador	¿Es para Cuenta Pública?
GESTIÓN	EFICACIA	ANUAL	1127 - Actividad	NO

VARIABLES

Otro	Número de actividades realizadas para dar seguimiento a las recomendaciones emitidas al Gobierno del Estado de Quintana Roo	Unidad de Medida	1127 - Actividad (General)
-------------	---	-------------------------	----------------------------

METAS

Línea Base		Año Meta	Meta Programada en el Año	Comportamiento del Indicador hacia la Meta	Tipo de Método	Semaforización					
Año:	2017					Verde	Amarillo	Rojo			
Valor:	0.000	2018	3.000	ASCENDENTE	OTRO	1.600	3.000	1.000	1.500	0.500	0.900


Calendario Programado

Variable	Calendario Programado												
	Enero	Febrero	Marzo	Abril	Mayo	Junio	Julio	Agosto	Septiembre	Octubre	Noviembre	Diciembre	Total
Otro	0.000	0.000	0.000	0.000	0.000	0.000	0.000	0.000	1.000	1.000	1.000	0.000	3.000

Variable	Calendario Ejecutado												
	Enero	Febrero	Marzo	Abril	Mayo	Junio	Julio	Agosto	Septiembre	Octubre	Noviembre	Diciembre	Total
Otro	0.000	0.000	0.000	0.000	0.000	0.000	0.000	0.000	1.000	1.000	1.000	0.000	3.000

AVANCES PROGRAMÁTICOS											
Trimestral						Acumulado					
Programado		Ejecutado		Variación		Programado		Ejecutado		Variación	
abs	%	abs	%	abs	%	abs	%	abs	%	abs	%
3.000	100.000	3.000	100.000	0.000	0.000	3.000	100.000	3.000	100.000	0.000	0.000

RESULTADOS		
Valor de la Semaforización	Color del Semáforo	Observaciones
3.000	VERDE	Trimestre 1: Sin Observaciones[] Trimestre 2: Sin Observaciones[] Trimestre 3: SE REALIZO LA ACTIVIDAD SE ESTA EN ESPERA DE LA RESPUESTA DEL ORGANO EVALUADOR(COMISIÓN DE DERECHOS HUMANOS[] Trimestre 4: SE REALIZO LA ACTIVIDAD SE ESTA EN ESPERA DE LA RESPUESTA DEL ORGANO EVALUADOR(COMISIÓN DE DERECHOS HUMANOS



1104 - Secretaría de Gobierno

INDICADORES

IDENTIFICACIÓN DEL PROGRAMA PRESUPUESTARIO

Programa Presupuestario	E124 - Fortalecimiento Institucional en el Marco de los Derechos Humanos
Unidad Responsable del Programa Presupuestario	1104-1101 - Despacho de la Secretaría
Nivel de Objetivo (Actividad)	F.P.C02.A02 - Coordinación a través de convenios con las comisiones nacional de Derechos Humanos y organismos internacionales para la capacitación a todas dependencias que permitan identificar y reconocer el concepto de Derechos Humanos.

IDENTIFICACIÓN DEL INDICADOR

Indicador	C02A02I2 - Porcentaje de eventos de capacitación en materia de derechos humanos realizados			
Descripción		Unidad Responsable de la Fuente del Indicador		
Mide el total de eventos de capacitación en materia de derechos humanos realizados del total de eventos programados		1104-1101 - Despacho de la Secretaría		
Método de Cálculo	(Total de eventos de capacitación en materia de derechos humanos realizados/total de eventos de capacitación en materia de derechos humanos programados)x 100			
Referencias Adicionales				
Medios de Verificación	Informe trimestral de Control y Seguimiento elaborado por el Despacho del Secretario de Gobierno.			
Categoría	Dimensión	Periodicidad	Unidad de Medida del Indicador	¿Es para Cuenta Pública?
GESTIÓN	EFICACIA	ANUAL	1822 - Porcentaje	NO

VARIABLES

Numerador	Total de eventos de capacitación en materia de derechos humanos realizados	Unidad de Medida del Numerador	1196 - Evento (General)
Denominador	total de eventos de capacitación en materia de derechos humanos programados	Unidad de Medida del Denominador	1196 - Evento (General)

METAS

Año:	Linea Base	Año Meta	Meta Programada en el Año	Comportamiento del Indicador hacia la Meta	Tipo de Método	Semaforización					
						Verde	Amarillo	Rojo			
Valor:	0.000	2018	100.000	ASCENDENTE	PORCENTAJE	60.000	100.000	30.000	59.990	10.000	29.990

Variable

Calendario Programado

	Enero	Febrero	Marzo	Abril	Mayo	Junio	Julio	Agosto	Septiembre	Octubre	Noviembre	Diciembre	Total
Numerador	0.000	0.000	0.000	0.000	0.000	0.000	14.000	31.000	26.000	31.000	28.000	21.000	151.000

Variable	Calendario Programado												
	Enero	Febrero	Marzo	Abril	Mayo	Junio	Julio	Agosto	Septiembre	Octubre	Noviembre	Diciembre	Total
Denominador	1.000	1.000	1.000	1.000	1.000	1.000	14.000	31.000	26.000	31.000	28.000	21.000	151.000

Variable	Calendario Ejecutado												
	Enero	Febrero	Marzo	Abril	Mayo	Junio	Julio	Agosto	Septiembre	Octubre	Noviembre	Diciembre	Total
Numerador	0.000	0.000	0.000	0.000	0.000	0.000	6.000	0.000	0.000	2.000	1.000	1.000	10.000
Denominador	1.000	1.000	1.000	1.000	1.000	1.000	14.000	31.000	26.000	1.000	1.000	1.000	17.000

AVANCES PROGRAMÁTICOS											
Trimestral						Acumulado					
Programado		Ejecutado		Variación		Programado		Ejecutado		Variación	
abs	%	abs	%	abs	%	abs	%	abs	%	abs	%
100.000	100.000	6.623	6.623	-93.377	-93.377	100.000	100.000	6.623	6.623	-93.377	-93.377

RESULTADOS		
Valor de la Semaforización	Color del Semáforo	Observaciones
6.623	ROJO	Trimestre 1: Sin Observaciones[] Trimestre 2: Sin Observaciones[] Trimestre 3: No se llegó a la meta por falta de información de las Dependencias[] Trimestre 4: solo se hicieron 4 recomendaciones en las cuales se esta trabajando



1104 - Secretaría de Gobierno

INDICADORES

IDENTIFICACIÓN DEL PROGRAMA PRESUPUESTARIO

Programa Presupuestario	M026 - Gestión y Apoyo Institucional
Unidad Responsable del Programa Presupuestario	1104-1101 - Despacho de la Secretaría
Nivel de Objetivo (Fin)	F - Contribuir a impulsar la modernización de la administración pública estatal, de tal manera que las estructuras y los procedimientos gubernamentales sigan el modelo de una Gestión para Resultados que permita la creación de valor público, mediante acciones de facilitación para el cumplimiento de metas sustantivas

IDENTIFICACIÓN DEL INDICADOR

Indicador	PED1911 - Índice General de Avance en PbR-SED Entidades Federativas.			
	Descripción	Unidad Responsable de la Fuente del Indicador		
	Medir la Deuda del Estado en relación al porcentaje del PIB estatal	1104-1101 - Despacho de la Secretaría		
Método de Cálculo	La Secretaría de Hacienda y Crédito Público, en coordinación con los gobiernos de las 32 entidades federativas y de 62 municipios y dos demarcaciones territoriales de la Ciudad de México, realiza el Diagnóstico que permite conocer el avance alcanzado, en la implantación y operación del Presupuesto Basado en resultados (PbR) y del Sistema de Evaluación del Desempeño (SED), en cumplimiento al artículo 80 de la Ley General de Contabilidad Gubernamental. Dicho Diagnóstico se realiza con base en el análisis del nivel de capacidades existentes en los ámbitos clave de la gestión del gasto, mediante la aplicación de cuestionarios.			
Referencias Adicionales	No aplica			
Medios de Verificación	SHCP			
Categoría	Dimensión	Periodicidad	Unidad de Medida del Indicador	¿Es para Cuenta Pública?
ESTRATÉGICO	EFICACIA	ANUAL	1982 - Índice	NO

VARIABLES

Otro	Índice General de Avance en PbR-SED Entidades Federativas	Unidad de Medida	1982 - Índice (General)
-------------	---	-------------------------	-------------------------

METAS

Línea Base	Año Meta	Meta Programada en el Año	Comportamiento del Indicador hacia la Meta	Tipo de Método	Semaforización						
					Verde		Amarillo		Rojo		
Año:											
Valor:	2018	75.000	ASCENDENTE	OTRO	75.000	100.000	50.000	74.990	25.000	49.990	

Variable	Calendario Programado												
	Enero	Febrero	Marzo	Abril	Mayo	Junio	Julio	Agosto	Septiembre	Octubre	Noviembre	Diciembre	Total
Otro	0.000	0.000	0.000	0.000	0.000	0.000	0.000	0.000	0.000	0.000	0.000	75.000	75.000

Variable	Calendario Ejecutado												
	Enero	Febrero	Marzo	Abril	Mayo	Junio	Julio	Agosto	Septiembre	Octubre	Noviembre	Diciembre	Total
Otro	0.000	0.000	0.000	0.000	0.000	0.000	0.000	0.000	0.000	0.000	0.000	54.300	54.300

AVANCES PROGRAMÁTICOS

Trimestral						Acumulado					
Programado		Ejecutado		Variación		Programado		Ejecutado		Variación	
abs	%	abs	%	abs	%	abs	%	abs	%	abs	%
75.000	100.000	54.300	72.400	-20.700	-27.600	75.000	100.000	54.300	72.400	-20.700	-27.600

RESULTADOS

Valor de la Semaforización	Color del Semáforo	Observaciones
54.300	AMARILLO	Trimestre 1: Sin Observaciones Trimestre 2: Sin Observaciones Trimestre 3: Sin Observaciones Trimestre 4: De acuerdo con el documento relativo al cumplimiento de las disposiciones contenidas en el párrafo tercero del artículo 80 de la Ley General de Contabilidad Gubernamental, emitido por la Secretaría de Hacienda y Crédito Público (SHCP), y en el que se informa el avance en la implementación del Presupuesto basado en Resultados y el Sistema de Evaluación del Desempeño (PbR-SED) en las entidades federativas, se identifica como áreas de oportunidad en dicho proceso para el Estado de Quintana Roo las secciones de Transparencia y Capacitación, y específicamente de la sección de PbR-SED las categorías de Presupuestación, Ejercicio y Control, Seguimiento, Evaluación y Programación.

1104 - Secretaría de Gobierno

INDICADORES

IDENTIFICACIÓN DEL PROGRAMA PRESUPUESTARIO

Programa Presupuestario	M026 - Gestión y Apoyo Institucional
Unidad Responsable del Programa Presupuestario	1104-1101 - Despacho de la Secretaría
Nivel de Objetivo (Propósito)	F.P - Los habitantes del Estado de Quintana Roo cuentan con un Gobierno de Resultados

IDENTIFICACIÓN DEL INDICADOR

Indicador	09O1IO2 - Porcentaje de cumplimiento programático de metas sustantivas del Gobierno del Estado			
Descripción			Unidad Responsable de la Fuente del Indicador	
Corresponde a la proporción de indicadores contemplados a nivel de Componentes y Actividades en los Programas Presupuestarios sustantivos de las dependencias, entidades y órganos autónomos, que alcanzan metas satisfactorias (rango verde) de acuerdo con su semaforización			1104-1101 - Despacho de la Secretaría	
Método de Cálculo	[Total de indicadores de Componentes y Actividades en los Programas Presupuestarios sustantivos de dependencias, entidades y órganos autónomos que alcanzan metas satisfactorias (rango verde) de acuerdo con su semaforización / Total de indicadores de Componentes y Actividades en los Programas Presupuestarios sustantivos de dependencias, entidades y órganos autónomos] X 100			
Referencias Adicionales				
Medios de Verificación	SEFIPLAN			
Categoría	Dimensión	Periodicidad	Unidad de Medida del Indicador	¿Es para Cuenta Pública?
ESTRATÉGICO	EFICACIA	ANUAL	1822 - Porcentaje	NO

VARIABLES

Numerador	Total de indicadores de Componentes y Actividades en los Programas Presupuestarios sustantivos de dependencias, entidades y órganos autónomos que alcanzan metas satisfactorias (rango verde) de acuerdo con su semaforización	Unidad de Medida del Numerador	2244 - Indicadores de Componentes y Actividades (General)
Denominador	Total de indicadores de Componentes y Actividades en los Programas Presupuestarios sustantivos de dependencias, entidades y órganos autónomos	Unidad de Medida del Denominador	2244 - Indicadores de Componentes y Actividades (General)

METAS

Linea Base	Año Meta	Meta Programada en el Año	Comportamiento del Indicador hacia la Meta	Tipo de Método	Semaforización					
					Verde		Amarillo		Rojo	
Valor:	2018	80.000	ASCENDENTE	PORCENTAJE	70.000	100.000	60.000	69.990	40.000	59.990

Variable	Calendario Programado												
	Enero	Febrero	Marzo	Abril	Mayo	Junio	Julio	Agosto	Septiembre	Octubre	Noviembre	Diciembre	Total
Numerador	0.000	0.000	0.000	0.000	0.000	0.000	0.000	0.000	0.000	0.000	0.000	1,153.000	1,153.000
Denominador	1.000	1.000	1.000	1.000	1.000	1.000	1.000	1.000	1.000	1.000	1.000	1,441.000	1,441.000

Variable	Calendario Ejecutado												
	Enero	Febrero	Marzo	Abril	Mayo	Junio	Julio	Agosto	Septiembre	Octubre	Noviembre	Diciembre	Total
Numerador	0.000	0.000	0.000	0.000	0.000	0.000	0.000	0.000	0.000	0.000	0.000	1,764.000	1,764.000
Denominador	1.000	1.000	1.000	1.000	1.000	1.000	1.000	1.000	1.000	1.000	1.000	2,461.000	2,461.000

AVANCES PROGRAMÁTICOS											
Trimestral						Acumulado					
Programado		Ejecutado		Variación		Programado		Ejecutado		Variación	
abs	%	abs	%	abs	%	abs	%	abs	%	abs	%
80.014	100.000	122.415	152.992	42.401	52.992	80.014	100.000	122.415	152.992	42.401	52.992

RESULTADOS		
Valor de la Semaforización	Color del Semáforo	Observaciones
122.415	VERDE	Trimestre 1: Sin Observaciones Trimestre 2: Sin Observaciones Trimestre 3: Sin Observaciones Trimestre 4: Sin Observaciones



1104 - Secretaría de Gobierno

INDICADORES

IDENTIFICACIÓN DEL PROGRAMA PRESUPUESTARIO

Programa Presupuestario	M026 - Gestión y Apoyo Institucional
Unidad Responsable del Programa Presupuestario	1104-1101 - Despacho de la Secretaría
Nivel de Objetivo (Componente)	F.P.C01 - Actividades de facilitación (apoyo) desarrolladas para el cumplimiento de metas de las áreas sustantivas

IDENTIFICACIÓN DEL INDICADOR

Indicador	SEGOBC01 - Porcentaje de cumplimiento programático de metas sustantivas de la institución			
	Descripción	Unidad Responsable de la Fuente del Indicador		
	Corresponde a la proporción de indicadores contemplados a nivel de Componentes y Actividades en los Programas Presupuestarios sustantivos de la Secretaría de Gobierno, que alcanzan metas satisfactorias (rango verde) de acuerdo con su semaforización	1104-2420 - Dirección de Planeación		
Método de Cálculo	(Total de indicadores de Componentes y Actividades en los Programas Presupuestarios sustantivos de la Secretaría de Gobierno que alcanza metas satisfactorias (rango verde) de acuerdo con su semaforización/Total de indicadores de Componentes y Actividades en los Programas Presupuestarios sustantivos de la Secretaría de Gobierno) x 100			
Referencias Adicionales				
Medios de Verificación	Informe semestral sobre avance de indicadores			
Categoría	Dimensión	Periodicidad	Unidad de Medida del Indicador	¿Es para Cuenta Pública?
GESTIÓN	EFICACIA	SEMESTRAL	1822 - Porcentaje	SI

VARIABLES

Numerador	Total de indicadores de Componentes y Actividades en los Programas Presupuestarios sustantivos de la Secretaría de Gobierno que alcanzan metas satisfactorias (rango verde) de acuerdo con su semaforización	Unidad de Medida del Numerador	2244 - Indicadores de Componentes y Actividades (General)
Denominador	Total de indicadores de Componentes y Actividades en los Programas Presupuestarios sustantivos de la Secretaría de Gobierno	Unidad de Medida del Denominador	2244 - Indicadores de Componentes y Actividades (General)

METAS

Linea Base		Año Meta	Meta Programada en el Año	Comportamiento del Indicador hacia la Meta	Tipo de Método	Semaforización					
Año:	2017					Verde	Amarillo	Rojo			
Valor:	0.000	2018	24.000	ASCENDENTE	PORCENTAJE	80.000	100.000	60.000	79.999	40.000	59.999

Variable	Calendario Programado												
	Enero	Febrero	Marzo	Abril	Mayo	Junio	Julio	Agosto	Septiembre	Octubre	Noviembre	Diciembre	Total
Numerador	0.000	0.000	0.000	0.000	0.000	8.000	0.000	0.000	0.000	0.000	0.000	17.000	25.000
Denominador	1.000	1.000	1.000	1.000	1.000	8.000	1.000	1.000	1.000	1.000	1.000	17.000	25.000

Variable	Calendario Ejecutado												
	Enero	Febrero	Marzo	Abril	Mayo	Junio	Julio	Agosto	Septiembre	Octubre	Noviembre	Diciembre	Total
Numerador	0.000	0.000	0.000	0.000	0.000	11.000	0.000	0.000	0.000	0.000	0.000	29.000	40.000
Denominador	1.000	1.000	1.000	1.000	1.000	26.000	1.000	1.000	1.000	1.000	1.000	57.000	83.000

AVANCES PROGRAMÁTICOS											
Trimestral						Acumulado					
Programado		Ejecutado		Variación		Programado		Ejecutado		Variación	
abs	%	abs	%	abs	%	abs	%	abs	%	abs	%
100.000	100.000	160.000	160.000	60.000	60.000	100.000	100.000	160.000	160.000	60.000	60.000

RESULTADOS		
Valor de la Semaforización	Color del Semáforo	Observaciones
160.000	VERDE	Trimestre 1: Sin Observaciones Trimestre 2: Sin Observaciones Trimestre 3: Sin Observaciones Trimestre 4: Sin Observaciones



1104 - Secretaría de Gobierno

INDICADORES

IDENTIFICACIÓN DEL PROGRAMA PRESUPUESTARIO

Programa Presupuestario	M026 - Gestión y Apoyo Institucional
Unidad Responsable del Programa Presupuestario	1104-1101 - Despacho de la Secretaría
Nivel de Objetivo (Actividad)	F.P.C01.A01 - Asistencia a las áreas sustantivas en funciones administrativas, jurídicas, de planeación, relaciones públicas u otras funciones de staff

IDENTIFICACIÓN DEL INDICADOR

Indicador	SEGOBC01AI1 - Porcentaje del presupuesto destinado a las áreas staff			
	Descripción	Unidad Responsable de la Fuente del Indicador		
	Corresponde a la proporción del Presupuesto Autorizado a la Secretaría de Gobierno que se destina a áreas de apoyo (o staff)	1104-1402 - Dirección de Administración		
Método de Cálculo	(Monto de Presupuesto Autorizado a la Secretaría de Gobierno destinado a áreas de apoyo (o staff) / Total de Presupuesto Autorizado a la Secretaría de Gobierno) x 100			
Referencias Adicionales				
Medios de Verificación	Informe Trimestral sobre avance del indicador			
Categoría	Dimensión	Periodicidad	Unidad de Medida del Indicador	¿Es para Cuenta Pública?
GESTIÓN	EFICACIA	SEMESTRAL	1822 - Porcentaje	SI

VARIABLES

Numerador	Monto del Presupuesto Autorizado a la Secretaría de Gobierno destinado a áreas de apoyo (o staff)	Unidad de Medida del Numerador	1872 - Presupuesto (General)
Denominador	Total de Presupuesto Autorizado a la Secretaría de Gobierno	Unidad de Medida del Denominador	1872 - Presupuesto (General)

METAS

Linea Base	Año Meta	Meta Programada en el Año	Comportamiento del Indicador hacia la Meta	Tipo de Método	Semaforización					
					Verde	Amarillo	Rojo			
2016	2018	16.000	DESCENDENTE	PORCENTAJE	90.000	100.000	80.000	89.990	70.000	79.990

Calendario Programado

Variable	Enero	Febrero	Marzo	Abril	Mayo	Junio	Julio	Agosto	Septiembre	Octubre	Noviembre	Diciembre	Total
Numerador	0.000	0.000	0.000	0.000	0.000	6,004,310.550	0.000	0.000	0.000	0.000	0.000	11,150,862.450	17,155,173.000

Variable	Calendario Programado												
	Enero	Febrero	Marzo	Abril	Mayo	Junio	Julio	Agosto	Septiembre	Octubre	Noviembre	Diciembre	Total
Denominador	1.000	1.000	1.000	1.000	1.000	6,004,310.550	1.000	1.000	1.000	1.000	1.000	11,150,862.450	17,155,173.000

Variable	Calendario Ejecutado												
	Enero	Febrero	Marzo	Abril	Mayo	Junio	Julio	Agosto	Septiembre	Octubre	Noviembre	Diciembre	Total
Numerador	0.000	0.000	0.000	0.000	0.000	40,910,676.000	0.000	0.000	0.000	0.000	0.000	24,163,182.000	65,073,858.000
Denominador	1.000	1.000	1.000	1.000	1.000	279,537,844.000	1.000	1.000	1.000	1.000	1.000	1.000	279,537,845.000

AVANCES PROGRAMÁTICOS											
Trimestral						Acumulado					
Programado		Ejecutado		Variación		Programado		Ejecutado		Variación	
abs	%	abs	%	abs	%	abs	%	abs	%	abs	%
100.000	100.000	379.325	379.325	279.325	279.325	100.000	100.000	379.325	379.325	279.325	279.325

RESULTADOS		
Valor de la Semaforización	Color del Semáforo	Observaciones
379.325	VERDE	Trimestre 1: Sin Observaciones[] Trimestre 2: presupuesto autorizado[] Trimestre 3: Sin Observaciones[] Trimestre 4: presupuesto autorizado