

## **ANEXO 7**

### **PLAZAS Y TABULADOR DE SUELDOS Y SALARIOS DE OTRAS ENTIDADES PARAESTATALES**

GOBIERNO DEL ESTADO DE QUINTANA ROO				
Analítico de Plazas				
Organismos Descentralizados				
NIVEL	PUESTO	PLAZAS	DE (LÍMITE INFERIOR)	HASTA (LÍMITE SUPERIOR)
CONFIANZA				
12	DIRECTORA GENERAL	1	94,210.00	94,210.00
100	DELEGADOS	3	60,156.00	61,871.00
300	DIRECTOR/A DE ÁREA, ASESOR/A, DELEGADO/A, COORDINADOR/A, SECRETARIO/A PARTICULAR, ENLACES	43	36,775.00	37,592.00
500	JEFE/A DE DEPARTAMENTO, ANALISTA PROFESIONAL	5	26,021.00	26,021.00
600	SECRETARIA EJECUTIVA DE SUBSECRETARIO, JEFE DE AREA	1	15,334.00	15,334.00
700	ANALISTA PROFESIONAL	90	10,153.00	14,608.00
800	SECRETARIA EJECUTIVA DE DELEGADOS	3	10,050.00	11,416.00
900	ANALISTA TÉCNICO	16	8,271.00	9,443.00
1000	ANALISTA, SECRETARIA	39	7,582.00	10,486.00
1100	CHOFER, AUXILIAR ADMINISTRATIVO	2	7,599.00	7,599.00
1200	RECEPCIONISTA, AUXILIAR ADMINISTRATIVO	6	8,518.00	9,670.00
1300	AUXILIAR ADMINISTRATIVO, AUXILIAR DE SERVICIOS, MENSAJERO, INTENDENTE, CHOFER, OPERADOR, ANALISTA PROFESIONAL,	11	6,507.00	7,707.00
Suma Confianza		220	291,176.00	305,957.00
BASE				
5010	AUXILIAR DE SERVICIOS	0	0.00	0.00
5030	OPERADORA DEL CONMUTADOR	0	0.00	0.00
Suma Base		0	0.00	0.00
OTROS				
99999	ENLACE, ANALISTA TÉCNICO, AUX. ADMINISTRATIVO/A, CHOFER, AUX. DE SERVICIOS, AUX. CONTABLE	0	0.00	0.00
Suma Otros		0	0.00	0.00
TOTAL		220	291,176.00	305,957.00

NOTA: Los límites inferiores y superiores de sueldo son importes brutos y no incluye quinquenio y prestaciones variables.

REVISÓ

LIC. ROGELIO GUERMES KETZ

DIRECTOR ADMINISTRATIVO Y FINANCIERO

AUTORIZÓ

LC. PAOLA MARIANA ESTRADA GARCIA DIRECTORA GENERAL



CENTRO DE CONCILIACIÓN LABORAL DEL ESTADO DE QUINTANA ROO  
EJERCICIO FISCAL 2022



**CCLQROO**  
CENTRO DE CONCILIACIÓN LABORAL  
DEL ESTADO DE QUINTANA ROO

GOBIERNO DEL ESTADO DE QUINTANA ROO			
Desglose de Percepciones Ordinarias, Extraordinarias, Seguridad y Previsiones			
Organismos Descentralizados			
Clasificación	Partida Genérica	Concepto	Importe
ORDINARIA	1130	Sueldo Base al Personal Permanente	21,814,342.00
	1210	Honorarios Asimilables a Salarios	0.00
	1220	Sueldo Base al Personal Eventual	0.00
	1230	Retribuciones por Servicios de Carácter Social	0.00
	1310	Primas por Años de Servicio Efectivos Prestados	0.00
	1320	Primas de Vacaciones, Dominical y Gratificación de Fin de Año	6,957,793.00
	1340	Compensaciones	19,606,212.00
	1540	Prestaciones Contractuales	6,853,800.00
	1590	Otras Prestaciones Sociales y Economicas	0.00
	1310	Primas por Años de Servicio Efectivos Prestados	0.00
EXTRAORDINARIA	1540	Prestaciones Contractuales	1,118,120.00
	1550	Apoyos a la Capacitación de los Servidores Públicos	0.00
	1590	Otras Prestaciones Sociales y Economicas	899,556.00
	1710	Estímulos	3,115,681.00
SEGURIDAD SOCIAL	1410	Aportaciones de Seguridad Social	2,148,588.00
	1420	Aportaciones a Fondos de Vivienda	1,077,540.00
	1430	Aportaciones al Sistema para el Retiro	2,349,300.00
	1440	Aportaciones para Seguros	396,428.00
	1510	Cuotas para el Fondo de Ahorro y Fondo de Trabajo	949,283.00
PREVISIONES	1600	Previsiones	981,148.00
TOTAL			68,267,791.00

REVISÓ

LIC. ROGELIO GUERMES KETZ

DIRECTOR ADMINISTRATIVO Y FINANCIERO

AUTORIZÓ

LIC. PAOLA MARIANA ESTRADA GARCIA

DIRECTORA GENERAL

GOBIERNO DEL ESTADO DE QUINTANA ROO				
Análítico de Plazas				
Organismos Descentralizados				
NIVEL	PUESTO	PLAZAS	DE (LÍMITE INFERIOR)	HASTA (LÍMITE SUPERIOR)
<b>CONFIANZA</b>				
20	DIRECTORA GENERAL	1	81,476.00	81,476.00
300	DIRECTOR/A DE ÁREA, ASESOR/A, DELEGADO/A, COORDINADOR/A, SECRETARIO/A PARTICULAR, ENLACES	6	26,275.00	36,775.00
500	JEFE/A DE DEPARTAMENTO, ANALISTA PROFESIONAL	25	16,201.00	20,343.20
600	SECRETARIA EJECUTIVA DE SUBSECRETARIO, JEFE DE AREA	0	0.00	0.00
700	ANALISTA PROFESIONAL	5	10,077.00	13,077.00
800	SECRETARIA(O) EJECUTIVA(O) DE DIRECTOR(A)	1	8,893.00	8,893.00
1000	ANALISTA, SECRETARIA	0	0.00	0.00
1100	CHOFER, AUXILIAR ADMINISTRATIVO	0	0.00	0.00
1200	RECEPCIONISTA, AUXILIAR ADMINISTRATIVO	0	0.00	0.00
1300	AUXILIAR ADMINISTRATIVO, AUXILIAR DE SERVICIOS, MENSAJERO, INTENDENTE, CHOFER, OPERADOR, ANALISTA PROFESIONAL,	0	0.00	0.00
<b>Suma Confianza</b>		<b>38</b>		
<b>BASE</b>				
5010	AUXILIAR DE SERVICIOS	0	0.00	0.00
5030	OPERADORA DEL CONMUTADOR	0	0.00	0.00
<b>Suma Base</b>		<b>0</b>		
<b>OTROS</b>				
99999	ENLACE, ANALISTA TÉCNICO, AUX. ADMINISTRATIVO/A, CHOFER, AUX. DE SERVICIOS, AUX. CONTABLE	5	4,400.00	11,325.90
99999	ENLACE, ANALISTA TÉCNICO, AUX. ADMINISTRATIVO/A, CHOFER, AUX. DE SERVICIOS, AUX. CONTABLE (FASP)	23	16,917.00	16,917.00
<b>Suma Otros</b>		<b>5</b>		
<b>TOTAL</b>		<b>43</b>		

NOTA: Los límites inferiores y superiores de sueldo son importes brutos y no incluye quinquenio y prestaciones variables.

REVISÓ

AUTORIZÓ

TAMARA MONTSEERAT MONTES DE OCA  
BARRIENTOS

KARLA PATRICIA RIVERO GONZALEZ

DIRECTORA ADMINISTRATIVA DE LA COMISIÓN  
EJECUTIVA DE ATENCIÓN A VÍCTIMAS

COMISIONADA EJECUTIVA DE LA COMISIÓN EJECUTIVA DE  
ATENCIÓN A VÍCTIMAS





COMISIÓN EJECUTIVA DE ATENCIÓN A VÍCTIMAS  
EJERCICIO FISCAL 2022



GOBIERNO DEL ESTADO DE QUINTANA ROO			
Desglose de Percepciones Ordinarias, Extraordinarias, Seguridad y Previsiones			
Organismos Descentralizados			
Clasificación	Partida Genérica	Concepto	Importe
ORDINARIA	1130	Sueldo Base al Personal Permanente	3,930,610.00
	1210	Honorarios Asimilables a Salarios	5,267,876.00
	1220	Sueldo Base al Personal Eventual	
	1230	Retribuciones por Servicios de Carácter Social	
	1310	Primas por Años de Servicio Efectivos Prestados	75,720.00
	1320	Primas de Vacaciones, Dominical y Gratificación de Fin de Año	1,304,300.00
	1340	Compensaciones	4,022,203.00
	1540	Prestaciones Contractuales	
	1590	Otras Prestaciones Sociales y Económicas	
EXTRAORDINARIA	1310	Primas por Años de Servicio Efectivos Prestados	
	1540	Prestaciones Contractuales	1,628,800.00
	1550	Apoyos a la Capacitación de los Servidores Públicos	22,000.00
	1590	Otras Prestaciones Sociales y Económicas	108,000.00
SEGURIDAD SOCIAL	1710	Estímulos	66,004.00
	1410	Aportaciones de Seguridad Social	394,351.00
	1420	Aportaciones a Fondos de Vivienda	197,765.00
	1430	Aportaciones al Sistema para el Retiro	461,798.00
	1440	Aportaciones para Seguros	41,534.00
PREVISIONES	1510	Cuotas para el Fondo de Ahorro y Fondo de Trabajo	184,249.00
	1600	Previsiones	186,173.00
TOTAL			17,891,383.00

REVISÓ

TAMARA MONTSERRAT MONTES DE OCA  
BARRIENTOS

DIRECTORA ADMINISTRATIVA DE LA COMISIÓN  
EJECUTIVA DE ATENCIÓN A VÍCTIMAS

AUTORIZÓ

KARLA PATRICIA RIVERO GONZALEZ

COMISIONADA EJECUTIVA DE LA COMISIÓN  
EJECUTIVA DE ATENCIÓN A VÍCTIMAS



COMISION PARA LA JUVENTUD Y EL DEPORTE DE QUINTANA ROO  
EJERCICIO FISCAL 2022



COJUDEQ  
COMISION PARA LA JUVENTUD Y EL DEPORTE  
DE QUINTANA ROO

GOBIERNO DEL ESTADO DE QUINTANA ROO				
Analítico de Plazas				
Organismos Descentralizados				
NIVEL	PUESTO	PLAZAS	DE (LÍMITE INFERIOR)	HASTA (LÍMITE SUPERIOR)
CONFIANZA				
12	TITULAR DEL ORGANISMO	1	110,210.00	110,210.00
100	COORDINADOR / SECRETARIO	2	34,992.02	41,860.56
300	DIRECTOR/A DE ÁREA, ASESOR/A, DELEGADO/A, COORDINADOR/A, SECRETARIO/A PARTICULAR, ENLACES	7	34,992.02	49,003.42
500	JEFE/A DE DEPARTAMENTO, ANALISTA PROFESIONAL	26	12,884.80	25,611.00
600	SECRETARIA EJECUTIVA DE SUBSECRETARIO, JEFE DE AREA	20	10,777.00	17,927.50
800	SECRETARIA EJECUTIVA	1	9,903.00	9,903.00
900	ANALISTA TÉCNICO	10	9,371.00	10,371.00
1100	CHOFER, AUXILIAR ADMINISTRATIVO	1	9,679.00	9,679.00
1200	RECEPCIONISTA, AUXILIAR ADMINISTRATIVO	6	8,498.00	9,498.00
1300	AUXILIAR ADMINISTRATIVO, AUXILIAR DE SERVICIOS, MENSAJERO, INTENDENTE, CHOFER, OPERADOR, ANALISTA PROFESIONAL,	46	7,047.00	11,449.00
Suma Confianza		120		
BASE				
5010	VELADOR / INTENDENTE / JARDINERO	6	7,794.00	8,774.00
5020	AUXILIAR DE MANTTO / SECRETARIA / ADMITIVO	14	7,967.00	9,577.00
5030	ALBANIL / SECRETARIA / AUXILIAR ADMITIVO.	10	8,285.00	12,275.00
5040	ANALISTA TEC. / MECANICO / TEC. CONT.	6	8,983.00	12,583.00
5120	ELECTRICISTA / PROMOTOR DEPORTIVO	7	10,228.00	21,848.00
Suma Base		43		
OTROS				
7777	EVENTUALES	77	4,262.56	26,139.00
99999	ASIMILABLES	129	2,754.34	30,000.00
Suma Otros		206		
TOTAL		369		

NOTA: Los límites inferiores y superiores de sueldo son importes brutos y no incluye quinquenio y prestaciones variables.

AUTORIZÓ

REVISÓ

LIC. JESUS ANTONIO LOPEZ PINZON  
PRESIDENTE DE LA COJUDEQ

L.A.E. ERIK ANTONIO BATES CAN  
DIRECTOR DE ADMINISTRACION



COMISION PARA LA JUVENTUD Y EL DEPORTE DE QUINTANA ROO  
EJERCICIO FISCAL 2022



COJUDEQ  
COMISION PARA LA JUVENTUD Y EL DEPORTE  
DE QUINTANA ROO

GOBIERNO DEL ESTADO DE QUINTANA ROO			
Desglose de Percepciones Ordinarias, Extraordinarias, Seguridad y Previsiones			
Organismos Descentralizados			
Clasificación	Partida Genérica	Concepto	Importe
ORDINARIA	1130	Sueldo Base al Personal Permanente	12,686,360.00
	1210	Honorarios Asimilables a Salarios	18,374,853.00
	1220	Sueldo Base al Personal Eventual	3,829,212.00
	1230	Retribuciones por Servicios de Carácter Social	0.00
	1310	Primas por Años de Servicio Efectivos Prestados	1,207,680.00
	1320	Primas de Vacaciones, Dominical y Gratificación de Fin de Año	5,568,341.00
	1340	Compensaciones	14,783,801.00
	1540	Prestaciones Contractuales	4,874,940.00
	1590	Otras Prestaciones Sociales y Economicas	0.00
	1310	Primas por Años de Servicio Efectivos Prestados	1,007,500.00
EXTRAORDINARIA	1540	Prestaciones Contractuales	1,029,440.00
	1550	Apoyos a la Capacitacion de los Servidores Publicos	42,400.00
	1590	Otras Prestaciones Sociales y Economicas	745,152.00
	1710	Estimulos	1,214,338.00
SEGURIDAD SOCIAL	1410	Aportaciones de Seguridad Social	1,844,178.00
	1420	Aportaciones a Fondos de Vivienda	969,747.00
	1430	Aportaciones al Sistema para el Retiro	1,275,287.00
	1440	Aportaciones para Seguros	273,840.00
PREVISIONES	1510	Cuotas para el Fondo de Ahorro y Fondo de Trabajo	615,187.00
	1600	Previsiones	599,771.00
TOTAL			70,942,027.00

AUTORIZÓ

LIC. JESUS ANTONIO LOPEZ PINZON  
PRESIDENTE DE LA COJUDEQ

REVISÓ

L.A.E. ERIK ANTONIO BATES CAN  
DIRECTOR DE ADMINISTRACION



CÓDIGO		TABLADEO DE JULIO 2019	INCREMENTO SALARIAL DEL 1.4 %					TRIMESTRE DE ABRIL 2020					TRIMESTRE DE JULIO 2021				
			NIVEL	MÍNIMO	MÉDIO	MÁXIMO	% INCREMENTO	NIVEL	MÍNIMO	MÉDIO	MÁXIMO	% INCREMENTO	NIVEL	MÍNIMO	MÉDIO	MÁXIMO	
000001	SECRETARÍA DE APOYOS DIVERSOS	1	5,942.12	7,337.60	7,775.39	3.40%	1	7,178.18	7,585.21	8,019.71	3.40%	1	7,432.24	7,842.50	8,311.05		
501201	ASISTENTE DE SERVICIOS BÁSICOS	2	2,265.15	7,676.55	8,137.15	3.40%	2	7,932.17	7,997.15	8,613.81	3.40%	2	7,797.58	8,207.43	8,699.88		
CP1801	AUXILIAR DE SEGURIDAD	2															
CP1804	ASISTENTE DE SERVICIOS GENERALES	3	7,595.15	8,015.65	8,500.30	3.40%	3	7,668.16	8,292.32	8,789.91	3.40%	3	8,115.00	8,574.26	9,088.79		
501202	AUXILIAR DE SERVICIOS GENERALES	4	7,914.45	8,364.85	8,847.60	3.40%	4	8,385.81	8,669.15	9,188.48	3.40%	4	8,683.92	9,043.33	9,482.21		
A03202	SECRETARÍA "C"	5	8,388.60	8,840.55	9,371.95	3.40%	5	8,652.51	9,141.11	9,606.80	3.40%	5	8,948.70	9,451.93	10,000.22		
CP1201	TECNICO EN FILMACION	5															
CP2403	TECNICO ALMACENISTA	5															
CP2402	PROMOTOR CULTURAL Y REPORTIVO	5															
TP0801	TECNICO BIBLIOTECARIO	6	8,575.50	9,262.65	9,688.35	3.40%	6	8,688.10	9,370.78	9,932.97	3.40%	6	9,109.42	9,680.39	10,270.66		
ED0801	TECNICO ESCOLAR	6															
ED0101	TECNICO EN MATERIALES DIDACTICOS	6															
PO0501	SECRETARIA B	7	9,911.40	9,415.85	9,981.20	3.40%	7	9,934.60	9,799.99	10,335.56	3.40%	7	9,528.19	10,067.81	10,671.46		
TO0201	TECNICO EN GRAFICACION	8	9,246.60	9,772.40	10,384.10	3.40%	8	9,593.05	10,304.66	10,720.48	3.40%	8	9,888.26	10,448.22	11,074.88		
CO1201	TECNICO EN EDICION	8															
CO0201	CHOFER DE SERVIDOR PUBLICO SUPERIOR	8															
TO0801	TECNICO EN CONTABILIDAD	9	9,589.46	10,112.10	10,706.50	3.40%	9	9,915.84	10,076.80	11,053.88	3.40%	9	10,232.57	10,853.01	11,483.27		
CP1201	TECNICO EN COMUNICACION	9															
CP1803	SUPERVISOR DE MANTENIMIENTO	9															
CP2303	TECNICO FINANCIERO	9															
CP2301	TECNICO EN AUDITORIAS	9															
CP2404	TECNICO ESPECIALISTA EN COMPRAS	9															
CP2402	SECRETARIA A	10	9,971.45	10,495.80	11,124.95	3.40%	10	10,271.19	10,682.66	11,503.10	3.40%	10	10,610.41	11,221.65	11,894.11		
CP2406	AUXILIAR DE ADMOS. TIC. ESPECIALISTA	10															
CP2601	ADMINISTRATIVO TECNICO ESPECIALISTA	11	10,381.19	10,851.09	11,317.09	3.40%	11	10,532.98	11,234.46	11,908.58	3.40%	11	10,994.50	11,616.43	12,333.47		
CP1201	SUPERVISOR DE ESPACIOS ESCOLARES	11															
CP2405	ASISTENTE EN INFORMATICA	11															
CP2406	ADMINISTRATIVO TECNICO ESPECIALISTA	11															
CP3201	ASISTENTE DE DIRECTOR GENERAL	12	10,707.55	11,514.00	11,992.20	3.40%	12	11,071.51	11,688.27	12,400.45	3.40%	12	11,448.04	12,096.43	12,821.07		
CP3204	JEFE DE TEC. ESPECIALISTA	13	14,646.20	17,939.80	18,999.10	3.40%	13	15,618.70	18,529.07	19,660.93	3.40%	13	16,550.02	19,559.06	20,688.73		
CP3207	ASISTENTE DE JEFE DE PROYECTO	14	20,882.35	21,276.00	21,675.25	3.40%	14	21,582.35	21,981.39	22,370.80	3.40%	14	22,326.49	22,728.76	23,131.03		
CP3206	COORDINADOR DE PLANTIL	14															
CP3206	JEFE DE PROYECTO	15	26,153.65	26,944.50	28,719.95	3.40%	15	27,088.81	27,788.16	27,827.56	3.40%	15	27,965.19	28,844.88	29,817.11		
CP1202	ASESOR JURIDICO	15															

www.elsevier.com/locate/jmb

AUTORAMA

MISS SARINE VASSEUR, CHIEF OF POLICE

... ..

DIRECTORES ADMINISTRATIVOS Y HOMBROS

## DIRECTORES GENERALES U HOMÓLOGOS





CONALEP QUINTANA ROO

INCREMENTO SALARIAL 2019, 2020 Y 2021



INCREMENTO SALARIAL DEL 3.4 % (PERSONAL DOCENTE)

TABULADOR DE SUELDO 2019				TABULADOR DE SUELDO 2020				TABULADOR DE SUELDO 2021	
CODIGO	PUESTOS	NIVEL	IMPORTE	% INCREMENTO	NIVEL	IMPORTE	% INCREMENTO	IMPORTE	
E3725	Profesor Instructor "C"	E3725	611.00	3.40%	E3725	631.77	3.40%	653.24	
E3713	Técnico CB II	E3713	531.05	3.40%	E3713	549.11	3.40%	567.80	
E3711	Técnico CB I	E3711	469.90	3.40%	E3711	485.88	3.40%	502.36	
E3701	Técnico Instructor "A"	E3701	348.70	3.40%	E3701	360.56	3.40%	372.80	

REVISÓ

Mtra. FARIDE YARENI QUINTAL SANTOS

DIRECTORES ADMINISTRATIVOS U HOMÓLOGOS

AUTORIZÓ





Mtra. ARIBAL JOSÉ MONTALVO PÉREZ

DIRECTORES GENERALES U HOMÓLOGOS

GOBIERNO DEL ESTADO DE QUINTANA ROO				
Analítico de Plazas				
Organismos Descentralizados				
NIVEL	PUESTO	PLAZAS	DE (LÍMITE INFERIOR)	HASTA (LÍMITE SUPERIOR)
CONFIANZA				
MC2	DIRECTOR GENERAL	1	16,141.21	16,141.21
NB1	DIRECTOR DE PLANTEL "B" Y "C"	2	7,919.99	7,919.99
NA2	DIRECTOR DE PLANTEL "D" Y "E"	6	7,510.91	7,510.91
OB2	COORDINADOR EJECUTIVO II	5	7,147.38	7,147.38
OC2	SUBCOORDINADOR	1	7,497.03	7,497.03
15	JEFE DE PROYECTO	52	22,728.76	23,501.54
13	SUBJEFE TECNICO ESPECIALISTA	98	19,159.06	19,810.47
Suma Confianza		165		
BASE				
11	ADMINISTRATIVO TECNICO ESPECIALISTA	30	11,293.87	12,634.24
2	ASISTENTE DE SERVICIOS BASICOS	17	8,109.71	9,074.07
7	ASISTENTE ESCOLAR Y SOCIAL	9	9,918.33	10,970.84
2	AUXILIAR DE SEGURIDAD	6	11,293.87	12,634.24
4	AUXILIAR DE SERVICIOS GENERALES	11	8,822.09	9,870.46
8	CHOFER DE SERV PUBLICOS SUPERIOR	1	9,888.20	11,074.64
2	OPERADOR DE SERVICIOS BASICOS	16	11,293.87	12,634.24
5	PROMOTOR CULTURAL Y DEPORTIVO	9	9,320.89	10,431.72
10	SECRETARIA A	1	10,919.76	12,204.35
7	SECRETARIA B	7	9,918.33	10,970.84
5	SECRETARIA C	18	9,320.89	10,431.72
9	SUPERVISOR DE MANTENIMIENTO	14	10,664.21	11,132.35
5	SUPERVISOR DE TALLERES Y LABORATORIOS	4	9,320.89	10,431.72
6	TECNICO BIBLIOTECARIO	4	9,559.85	10,682.31
6	TECNICO DE MATERIALES DIDACTICOS	4	9,559.85	10,682.31
9	TECNICO EN CONTABILIDAD	1	10,664.21	11,132.35
8	TECNICO EN GRAFICACION	1	9,888.20	11,074.64
9	TECNICO FINANCIERO	9	10,664.21	11,132.35
6	TUTOR ESCOLAR	4	9,559.85	10,682.31
E3725	PROFESOR INSTRUCTOR C	167	653.25	26,130.01
E3711	TECNICO CB I	165	567.77	22,710.78
E3713	TECNICO CB II	286	502.39	20,095.58
E3701	TECNICO SUPERIOR	129	372.81	14,912.35
Suma Base		913		
OTROS				
99999	HONORARIOS ASIMILADOS A SALARIOS	144	3,600.00	22,000.00
Suma Otros		144		
TOTAL		1222		

NOTA: Los límites inferiores y superiores de sueldo son importes brutos y no incluye quinquenio y prestaciones variables.

REVISÓ  
  
Mtra. FARIDE YARENI QUINTAL SANTOS  
DIRECTORES ADMINISTRATIVOS U  
HOMÓLOGOS

AUTORIZÓ  
  
Mtro. ANÍBAL JOSÉ MONTALVO PERÉZ  
DIRECTORES GENERALES U HOMÓLOGOS



INSERTAR EL NOMBRE DE SU ENTIDAD  
EJERCICIO FISCAL 2022



GOBIERNO DEL ESTADO DE QUINTANA ROO			
Desglose de Percepciones Ordinarias, Extraordinarias, Seguridad y Previsiones			
Organismos Descentralizados			
Clasificación	Partida Genérica	Concepto	Importe
ORDINARIA	1130	Sueldo Base al Personal Permanente	103,965,756.00
	1210	Honorarios Asimilables a Salarios	26,946,139.00
	1220	Sueldo Base al Personal Eventual	0.00
	1230	Retribuciones por Servicios de Carácter Social	0.00
	1310	Primas por Años de Servicio Efectivos Prestados	12,074,240.00
	1320	Primas de Vacaciones, Dominical y Gratificación de Fin de Año	35,017,664.00
	1340	Compensaciones	14,515,425.00
	1540	Prestaciones Contractuales	30,998,430.00
	1590	Otras Prestaciones Sociales y Economicas	
	1310	Primas por Años de Servicio Efectivos Prestados	0.00
EXTRAORDINARIA	1530	Prestaciones y haberes de retiro	125,721.00
	1550	Apoyos a la Capacitacion de los Servidores Publicos	7,304,206.00
	1590	Otras Prestaciones Sociales y Economicas	4,088,843.00
	1710	Estímulos	9,694,234.00
SEGURIDAD SOCIAL	1410	Aportaciones de Seguridad Social	10,688,893.00
	1420	Aportaciones a Fondos de Vivienda	5,355,527.00
	1430	Aportaciones al Sistema para el Retiro	5,775,449.00
	1440	Aportaciones para Seguros	2,001,931.00
	1510	Cuotas para el Fondo de Ahorro y Fondo de Trabajo	0.00
PREVISIONES	1600	Previsiones	0.00
TOTAL			268,552,458.00

REVISÓ

Mtra. FARIDE YARENI QUINTAL SANTOS  
DIRECTORES ADMINISTRATIVOS U  
HOMÓLOGOS

AUTORIZÓ

Mtro. ANÍBAL JOSÉ MONTALVO PERÉZ  
DIRECTORES GENERALES U HOMÓLOGOS



GOBIERNO DEL ESTADO DE QUINTANA ROO				
Analítico de Plazas				
Organismos Descentralizados				
NIVEL	PUESTO	PLAZAS	DE (LÍMITE INFERIOR)	HASTA (LÍMITE SUPERIOR)
CONFIANZA				
20	DIRECTOR GENERAL	1	86,810.00	86,810.00
100	DIRECTOR ADJUNTO	1	57,156.00	57,156.00
300	DIRECTOR (A) DE ÁREA	10	38,418.00	38,975.00
500	JEFE (A) DE DEPARTAMENTO	24	20,353.00	20,721.00
600	JEFE DE AREA	15	11,977.00	12,400.00
700	ANALISTA PROFESIONAL	14	12,615.00	13,077.00
900	ANALISTA TÉCNICO	7	9,653.00	9,653.00
1000	ANALISTA, SECRETARIA	2	8,996.00	8,996.00
1100	CHOFER, AUXILIAR ADMINISTRATIVO	7	7,699.00	9,699.00
1300	AUXILIAR ADMINISTRATIVO, AUXILIAR DE SERVICIOS, MENSAJERO, INTENDENTE, CHOFER, OPERADOR, ANALISTA PROFESIONAL,	5	6,607.00	8,607.00
Suma Confianza		86		
BASE				
5010	AUXILIAR DE SERVICIOS	0		
5030	OPERADORA DEL CONMUTADOR	0		
Suma Base		0		
OTROS				
99999	ENLACE, ANALISTA TÉCNICO, AUX. ADMINISTRATIVO/A, CHOFER, AUX. DE SERVICIOS, AUX. CONTABLE	3	5,080.00	10,045.00
Suma Otros		3		
TOTAL		89		

NOTA: Los límites inferiores y superiores de sueldo son importes brutos y no incluye quinquenio y prestaciones variables.

REVISÓ



L.C.P. EDITH MARGARITA LÓPEZ GONZÁLEZ  
DIRECTORA DE ADMINISTRACIÓN Y FINANZAS

AUTORIZO



ING. VÍCTOR MANUEL ALCERRECA SANCHEZ  
DIRECTOR GENERAL



GOBIERNO DEL ESTADO DE QUINTANA ROO			
Desglose de Percepciones Ordinarias, Extraordinarias, Seguridad y Previsiones			
Organismos Descentralizados			
Clasificación	Partida Genérica	Concepto	Importe
ORDINARIA	1130	Sueldo Base al Personal Permanente	8,627,510.00
	1210	Honorarios Asimilables a Salarios	282,516.00
	1220	Sueldo Base al Personal Eventual	
	1230	Retribuciones por Servicios de Carácter Social	
	1310	Primas por Años de Servicio Efectivos Prestados	822,837.00
	1320	Primas de Vacaciones, Dominical y Gratificación de Fin de Año	2,518,824.00
	1340	Compensaciones	7,681,759.00
	1540	Prestaciones Contractuales	2,971,783.00
	1590	Otras Prestaciones Sociales y Economicas	105,143.00
	1310	Primas por Años de Servicio Efectivos Prestados	
EXTRAORDINARIA	1540	Prestaciones Contractuales	306,200.00
	1550	Apoyos a la Capacitación de los Servidores Públicos	3,600.00
	1590	Otras Prestaciones Sociales y Economicas	54,000.00
	1710	Estímulos	583,997.00
	1410	Aportaciones de Seguridad Social	882,886.00
SEGURIDAD SOCIAL	1420	Aportaciones a Fondos de Vivienda	442,780.00
	1430	Aportaciones al Sistema para el Retiro	458,291.00
	1440	Aportaciones para Seguros	64,500.00
	1510	Cuotas para el Fondo de Ahorro y Fondo de Trabajo	387,807.00
PREVISIONES	1600	Previsiones	895,191.00
<b>TOTAL</b>			<b>26,589,624.00</b>

REVISÓ



L.C.P. EDITH MARGARITA LOPEZ GONZALEZ  
DIRECTORA DE ADMINISTRACIÓN Y FINANZAS

AUTORIZÓ



ING. VICTOR MANUEL ALCERRECA SANCHEZ  
DIRECTOR GENERAL

GOBIERNO DEL ESTADO DE QUINTANA ROO				
Analítico de Plazas				
Organismos Descentralizados				
NIVEL	PUESTO	PLAZAS	DE (LÍMITE INFERIOR)	HASTA (LÍMITE SUPERIOR)
CONFIANZA				
20	DIRECTORA GENERAL	1	81,176.00	81,176.00
300	DIRECTOR/A DE ÁREA, ASESOR/A, DELEGADO/A, COORDINADOR/A, SECRETARIO/A PARTICULAR, ENLACES	7	52,422.40	68,237.00
500	JEFE/A DE DEPARTAMENTO, ANALISTA PROFESIONAL	11	19,285.00	39,485.00
600	SECRETARIA EJECUTIVA DE SUBSECRETARIO, JEFE DE AREA	4	18,842.00	22,842.00
700	ANALISTA PROFESIONAL	8	14,854.00	20,654.00
800	ASISTENTE	2	12,635.00	18,674.00
900	ANALISTA TÉCNICO	3	14,480.06	15,186.00
1000	ANALISTA, SECRETARIA	9	12,876.40	13,607.00
1100	CHOFER, AUXILIAR ADMINISTRATIVO	0		
1200	RECEPCIONISTA, AUXILIAR ADMINISTRATIVO	0		
1300	AUXILIAR ADMINISTRATIVO, AUXILIAR DE SERVICIOS, MENSAJERO, INTENDENTE, CHOFER, OPERADOR, ANALISTA PROFESIONAL.	0		
Suma Confianza		45		
BASE				
5010	AUXILIAR DE SERVICIOS	0		
5030	OPERADORA DEL CONMUTADOR	0		
Suma Base		0		
OTROS				
99999	ENLACE, ANALISTA TÉCNICO, AUX. ADMINISTRATIVO/A, CHOFER, AUX. DE SERVICIOS, AUX. CONTABLE	0		
Suma Otros		0		
<b>TOTAL</b>		<b>45</b>	<b>226,570.86</b>	<b>279,861.00</b>

NOTA: Los límites inferiores y superiores de sueldo son importes brutos y no incluye quinquenio y prestaciones variables.

REVISÓ



C. CLARA NIDIA GARRIDO MAHLÁ  
DIRECTORA DE ADMINISTRACIÓN Y FINANZAS

AUTORIZÓ



MTRO. DARÍO DE JESÚS FLOTA OCAMPO  
DIRECTOR GENERAL

GOBIERNO DEL ESTADO DE QUINTANA ROO			
Desglose de Percepciones Ordinarias, Extraordinarias, Seguridad y Previsiones			
Organismos Descentralizados			
Clasificación	Partida Genérica	Concepto	Importe
ORDINARIA	1130	Sueldo Base al Personal Permanente	4,128,030.00
	1210	Honorarios Asimilables a Salarios	0.00
	1220	Sueldo Base al Personal Eventual	0.00
	1230	Retribuciones por Servicios de Carácter Social	0.00
	1310	Primas por Años de Servicio Efectivos Prestados	0.00
	1320	Primas de Vacaciones, Dominical y Gratificación de Fin de Año	1,279,314.00
	1340	Compensaciones	11,770,292.00
	1540	Prestaciones Contractuales	1,414,404.00
	1590	Otras Prestaciones Sociales y Economicas	168,000.00
EXTRAORDINARIA	1310	Primas por Años de Servicio Efectivos Prestados	0.00
	1540	Prestaciones Contractuales	126,000.00
	1550	Apoyos a la Capacitacion de los Servidores Publicos	0.00
	1590	Otras Prestaciones Sociales y Economicas	162,000.00
	1710	Estímulos	0.00
SEGURIDAD SOCIAL	1410	Aportaciones de Seguridad Social	1,328,705.00
	1420	Aportaciones a Fondos de Vivienda	905,343.00
	1430	Aportaciones al Sistema para el Retiro	878,981.00
	1440	Aportaciones para Seguros	49,185.00
	1510	Cuotas para el Fondo de Ahorro y Fondo de Trabajo	196,291.00
PREVISIONES	1600	Previsiones	179,121.00
TOTAL			22,585,666.00

REVISÓ



C. CLARA NIDIA GARRIDO MAHLÁ
   
 DIRECTORA DE ADMINISTRACIÓN Y FINANZAS

AUTORIZÓ



MTRO. DARÍO DE JESÚS FLOTA OCAMPO
   
 DIRECTOR GENERAL



**SISTEMA PARA EL DESARROLLO INTEGRAL DE LA FAMILIA DEL ESTADO DE QUINTANA ROO  
EJERCICIO FISCAL 2022**



GOBIERNO DEL ESTADO DE QUINTANA ROO				
Analítico de Plazas				
Organismos Descentralizados				
NIVEL	PUESTO	PLAZAS	DE (LÍMITE INFERIOR)	HASTA (LÍMITE SUPERIOR)
CONFIANZA				
20	DIRECTOR/A GENERAL	1	60,300.00	60,300.00
200	SUBDIRECTOR/A GENERAL	6	32,039.00	48,970.00
300	DIRECTOR/A DE ÁREA, COORDINADOR/A DE AREA, SECRETARIO/A PARTICULAR, PRIVADO/A	37	19,045.00	44,865.00
500	JEFE/A DE DEPARTAMENTO, ANALISTA PROFESIONAL	67	12,761.00	36,521.00
600	ENCARGADO/A DE AREA O PROGRAMA, ENLACE DE AREA	8	10,777.00	23,017.00
700	PROFESIONISTAS, ANALISTA PROFESIONAL, ENCARGADO/A, RESPONSABLE, ENLACE DE PROGRAMAS, ASISTENTE	266	10,077.00	28,737.00
800	SECRETARIO/A DE DIRECCIÓN, ENCARGADO/A, ASISTENTE	4	8,893.00	17,493.00
900	ANALISTA TÉCNICO, PROFESIONISTAS, AUXILIAR ADMINISTRATIVO/A, AUXILIAR TECNICO, AUXILIAR DE OFICIO, AUXILIAR DE SERVICIOS, ENCARGADO/A	246	8,371.00	15,511.00
1000	ANALISTA, SECRETARIA DE AREA, COCINERO O CHEF, ASISTENTE PARTICULAR, ENCARGADO DE COCINA	17	7,782.00	11,362.00
1100	SECRETARIA, CHOFER, AUXILIAR ADMINISTRATIVO, COCINERA, AUXILIAR DE COCINA, AUXILIAR DE MANTENIMIENTO, VIGILANTES, ASISTENTE DE CASA, LAVANDERA, AUXILIAR DE SERVICIOS	27	7,699.00	10,719.00
1200	RECEPCIONISTA, AUXILIAR ADMINISTRATIVO, PROFESIONISTAS, ANALISTA TECNICOS PROFESIONALES, AUXILIAR JURIDICO, RESPONSABLE, PROGRAMADOR/A, AUXILIAR TECNICO HABILITADO, AUXILIAR DE SERVICIOS, TECNICOS	69	7,518.00	14,418.00
1300	AUXILIAR ADMINISTRATIVO/A, AUXILIAR DE SERVICIOS, AUXILIAR DE OFICIO, INTENDENTE, CHOFER, DILIGENCIERO, VIGILANTES, VELADOR, ASISTENTES, COCINERO/A, AUXILIAR TECNICO HABILITADO, ENFERMERO/A, AUXILIAR DE ENFERMERIA, ENCARGADO/A , INSTRUCTOR/A	262	6,607.00	15,607.00
Suma Confianza		1010		
BASE				
5010	AUXILIAR DE SERVICIOS, INTENDENTES, CHOFER, SECRETARIA, ASISTENTE DE CASA, AUXILIAR DE OFICIO, AUXILIAR ADMINISTRATIVO/A	51	7,164.00	10,604.00
5020	SECRETARIO/A, AUXILIAR ADMINISTRATIVO/A, AUXILIAR DE OFICIO, AUXILIAR DE SERVICIOS, CHOFER, AUXILIAR DE ENFERMERIA, COCINERO/A, PROMOTOR/A, AUXILIAR TECNICO	23	7,367.00	11,706.20



**SISTEMA PARA EL DESARROLLO INTEGRAL DE LA FAMILIA DEL ESTADO DE QUINTANA ROO  
EJERCICIO FISCAL 2022**



GOBIERNO DEL ESTADO DE QUINTANA ROO				
Analítico de Plazas				
Organismos Descentralizados				
NIVEL	PUESTO	PLAZAS	DE (LÍMITE INFERIOR)	HASTA (LÍMITE SUPERIOR)
5030	OPERATIVOS, ASISTENTE FORMATIVAS, ASISTENTE EDUCATIVAS, CHOFER, SECRETARIO/A, AUXILIAR ADMINISTRATIVO/A, ENFERMERO/A, COCINERO/A, ALMACENISTAS, AUXILIARES TECNICOS, PROFESIONISTA, ANALISTA TECNICO	114	7,675.00	21,466.00
5040	ANALISTA TECNICO, ANALISTA TECNICO PROFESIONAL, PROFESIONISTA, AUXILIAR ADMINISTRATIVO/A, RESPONSABLE, INSTRUCTOR, AUXILIAR TECNICO, ENFERMERO/A, SECRETARIO/A	20	7,983.00	16,071.00
5120	HOMOLOGADOS/PROFESIONISTAS, AUXILIAR ADMINISTRATIVO/A	58	9,618.00	19,618.00
5130	SECRETARIO/A GENERAL	4	10,845.00	20,075.00
Suma Base		270		
OTROS				
99999	PROFESIONISTAS, ENCARGADO DE AREA, ANALISTA TÉCNICO, AUXILIAR ADMINISTRATIVO/A, CHOFER, AUXILIAR DE SERVICIOS U OFICIOS, INSTRUCTOR/A, VIGILANTE, AUXILIAR TECNICO	89	1,260.00	36,620.00
Suma Otros		89		
TOTAL		1369		

NOTA: Los límites inferiores y superiores de sueldo son importes brutos y no incluye quinquenio y prestaciones variables.

REVISÓ

C. CARLOS CLAUDIO RIVAS LUGO

SUBDIRECTOR GENERAL ADMINISTRATIVO

AUTORIZÓ

C. MARIA ELBA ELIZABETH CARRANZA

AGUIRRE

DIRECTORA GENERAL



SISTEMA PARA EL DESARROLLO INTEGRAL DE LA FAMILIA DEL ESTADO DE QUINTANA ROO  
EJERCICIO FISCAL 2022



GOBIERNO DEL ESTADO DE QUINTANA ROO			
Desglose de Percepciones Ordinarias, Extraordinarias, Seguridad y Previsiones			
Organismos Descentralizados			
Clasificación	Partida Genérica	Concepto	Importe
ORDINARIA	1130	Sueldo Base al Personal Permanente	101,776,675.00
	1210	Honorarios Asimilables a Salarios	9,153,911.00
	1220	Sueldo Base al Personal Eventual	12,685,770.00
	1230	Retribuciones por Servicios de Carácter Social	0.00
	1310	Primas por Años de Servicio Efectivos Prestados	0.00
	1320	Primas de Vacaciones, Dominical y Gratificación de Fin de Año	37,640,723.00
	1340	Compensaciones	39,582,997.00
	1540	Prestaciones Contractuales	33,657,408.00
	1590	Otras Prestaciones Sociales y Economicas	0.00
EXTRAORDINARIA	1310	Primas por Años de Servicio Efectivos Prestados	0.00
	1540	Prestaciones Contractuales	9,348,381.00
	1550	Apoyos a la Capacitacion de los Servidores Publicos	0.00
	1590	Otras Prestaciones Sociales y Economicas	3,226,972.00
	1710	Estímulos	11,888,341.00
SEGURIDAD SOCIAL	1410	Aportaciones de Seguridad Social	11,156,763.00
	1420	Aportaciones a Fondos de Vivienda	5,388,942.00
	1430	Aportaciones al Sistema para el Retiro	6,703,067.00
	1440	Aportaciones para Seguros	1,399,040.00
	1510	Cuotas para el Fondo de Ahorro y Fondo de Trabajo	4,987,875.00
PREVISIONES	1600	Previsiones	6,071,050.00
TOTAL			294,667,915.00

REVISÓ

C. CARLOS CLAUDIO RIVAS LUGO  
SUBDIRECTOR GENERAL ADMINISTRATIVO

AUTORIZÓ

C. MARIA ELBA ELIZABETH CARRANZA AGUIRRE  
DIRECTORA GENERAL



GOBIERNO DEL ESTADO DE QUINTANA ROO				
Analítico de Plazas				
Organismos Descentralizados				
NIVEL	PUESTO	PLAZAS	DE (LÍMITE INFERIOR)	HASTA (LÍMITE SUPERIOR)
CONFIANZA				
DIG20	DIRECTOR GENERAL DE ORGANISMO	1	75,028.21	75,028.21
DIA38	DIRECTOR DE ÁREA	4	26,977.23	41,536.89
DIP34	DIRECTOR DE PLANTEL	1	26,935.42	30,409.78
JED30	JEFE DE DEPARTAMENTO	6	16,122.41	22,576.03
COP30	COORDINADOR DE PLANTEL	1	16,122.41	22,576.03
TUS30	UNIDAD DE SERVICIOS INFORMÁTICOS	1	16,122.41	22,576.03
ATA17	AUXILIAR TÉCNICO ADMINISTRATIVO	3	10,085.67	12,805.67
MAN16	PERSONAL DE MANTENIMIENTO Y SERVICIOS GENERALES	2	8,806.00	9,676.00
Suma Confianza		19		
BASE				
INT16	INTENDENTE	4	11,245.77	11,245.77
VIG16	VIGILANTE	2	11,245.77	11,245.77
MAN17	MANTENIMIENTO	1	11,698.84	11,698.84
ATA17	AUXILIAR TÉCNICO ADMINISTRATIVO	6	11,698.84	11,698.84
ATA18	AUXILIAR TÉCNICO ADMINISTRATIVO	3	12,081.36	12,081.36
ATA20	AUXILIAR TÉCNICO ADMINISTRATIVO	20	13,418.51	13,418.51
ATA22	AUXILIAR TÉCNICO ADMINISTRATIVO	7	14,242.38	14,242.38
ORE20	ORIENTADORA EDUCATIVA	2	13,418.51	13,418.51
PRE30	PREFECTO	1	18,454.92	18,454.92
PRE00121	PREFECTO	6	15,388.17	15,388.17
REA21	RESPONSABLE DE ÁREA	1	14,009.70	14,009.70
REA25	RESPONSABLE DE ÁREA	8	15,574.25	15,574.25
REA30	RESPONSABLE DE ÁREA	2	18,454.94	18,454.94
REA33	RESPONSABLE DE ÁREA	1	20,004.33	20,004.33
DOC00XXX	DOCENTE (H/S/M)	45	755.53	31,732.26
Suma Base		109		
OTROS				
DOC00XXX	DOCENTE (H/S/M)	27	755.53	31,732.26
Suma Otros		27		
TOTAL		155		

NOTA: Los límites inferiores y superiores de sueldo son importes brutos y no incluye quinquenio y prestaciones variables.

REVISÓ



AUTORIZÓ

C. INÉS LÓPEZ CHAN  
DIRECTORA ADMINISTRATIVA

CENTRO DE ESTUDIOS DE BACHILLERATO TÉCNICO  
EVA SÁMANO DE LÓPEZ MATEOS

INGRID CITLALLI SUAREZ MC LIBERTY  
DIRECTORA GENERAL

DIRECCIÓN GENERAL

GOBIERNO DEL ESTADO DE QUINTANA ROO			
Desglose de Percepciones Ordinarias, Extraordinarias, Seguridad y Previsiones			
Organismos Descentralizados			
Clasificación	Partida Genérica	Concepto	Importe
ORDINARIA	1130	Sueldo Base al Personal Permanente	18,552,461.00
	1210	Honorarios Asimilables a Salarios	2,129,112.00
	1220	Sueldo Base al Personal Eventual	682,550.00
	1230	Retribuciones por Servicios de Carácter Social	0.00
	1310	Primas por Años de Servicio Efectivos Prestados	981,600.00
	1320	Primas de Vacaciones, Dominical y Gratificación de Fin de Año	6,170,492.00
	1340	Compensaciones	1,506,956.00
	1540	Prestaciones Contractuales	5,803,758.00
	1590	Otras Prestaciones Sociales y Economicas	0.00
	1310	Primas por Años de Servicio Efectivos Prestados	273,894.00
EXTRAORDINARIA	1540	Prestaciones Contractuales	1,297,271.00
	1550	Apoyos a la Capacitación de los Servidores Públicos	30,600.00
	1590	Otras Prestaciones Sociales y Economicas	213,397.00
	1710	Estímulos	0.00
SEGURIDAD SOCIAL	1410	Aportaciones de Seguridad Social	2,044,192.00
	1420	Aportaciones a Fondos de Vivienda	995,952.00
	1430	Aportaciones al Sistema para el Retiro	1,098,996.00
	1440	Aportaciones para Seguros	211,500.00
	1510	Cuotas para el Fondo de Ahorro y Fondo de Trabajo	946,860.00
PREVISIONES	1600	Previsiones	1,183,676.00
TOTAL			44,123,267.00

REVISÓ



AUTORIZÓ

CENTRO DE ESTUDIOS DE BACHILLERATO TÉCNICO  
EVA SÁMANO DE LÓPEZ MATEOS

C. INÉS LÓPEZ CHAN  
DIRECTORA ADMINISTRATIVA

DIRECCIÓN GENERAL

DRA. INGRID CITLALLI SUÁREZ MC LIBERTY  
DIRECTORA GENERAL



**CENTRO DE ESTUDIOS DE BACHILLERATO TÉCNICO "EVA SÁMANO DE LÓPEZ MATEOS"**  
**TABULADOR INTEGRAL DE SUELDOS DEL PERSONAL ADMINISTRATIVO DE BASE**  
**EJERCICIO FISCAL 2021**  
**PERIODICIDAD: MENSUAL**

FECHA DE APLICACIÓN: 01/07/2021

PUESTO	CLAVE	NIVEL	SUELDO MENSUAL (07)	AYUDAS ALIMENTARIAS (41)				APROVECHAMIENTO ESCOLAR Y VIDA CIVIL (VA)	AYUDA POR SERVICIOS SOCIALES (SO)	AYUDA POR SERVICIOS ESTIMULOS (AS)		AUMENTO A LA DOCENCIA (78)	PRESTACIONES SOCIALES MULTIPLE (44)		DEPORTE (18)	SUMA DE PRESTACIONES		TOTAL PAGO MENSUAL (MUTUO)	ISR	ISRT (18.45%)	FONDO DE ANCIOS (54)	TOTAL DEDUCCIONES	TOTAL LIQUIDO MENSUAL
				A	B	C	D	E	F	G	H	I	J	K	L	M	N	O	P	Q	R	S	T
Intendente	INT16	16	8,865.58	1,265.06	324.02	149.52	80.06	314.48	141.74	105.32	2,380.19	11,245.77	791.00	941.97	443.28	2,176.25	9,069.53						
Vigilante	VIG16	16	8,865.58	1,265.06	324.02	149.52	80.06	314.48	141.74	105.32	2,380.19	11,245.78	791.00	941.97	443.28	2,176.25	9,069.53						
Mantenimiento	MAN17	17	9,261.33	1,316.52	324.02	151.25	79.21	317.18	143.19	106.13	2,437.51	11,698.84	855.00	984.02	463.07	2,302.08	9,396.76						
Auxiliar Técnico y Administrativo	ATA17	17	9,261.33	1,316.52	324.02	151.25	79.21	317.18	143.19	106.13	2,437.51	11,698.84	855.00	984.02	463.07	2,302.08	9,396.76						
	ATA18	18	9,403.76	1,550.50	324.02	151.87	82.90	318.14	143.74	106.44	2,677.60	12,081.36	878.00	999.15	470.19	2,347.34	9,734.02						
	ATA20	20	10,801.69	1,456.56	324.02	158.08	92.30	327.60	148.92	109.34	2,616.81	13,418.51	1,116.00	1,247.68	540.08	2,803.76	10,614.74						
	ATA22	22	11,395.59	1,494.66	324.02	158.08	92.30	327.60	148.92	109.34	2,616.81	13,418.51	1,116.00	1,247.68	540.08	2,803.76	10,614.74						
Orientador Educativo	ORE20	20	10,801.69	1,456.56	324.02	158.08	92.30	327.60	148.92	109.34	2,616.81	13,418.51	1,116.00	1,247.68	540.08	2,803.76	10,614.74						
Prefecto	PREF30	30	14,357.77	2,159.98	324.02	173.82	808.75	351.67	331.26	150.93	110.45	15,574.25	1,396.00	1,271.27	598.24	3,265.81	12,308.74						
Responsable de Área	REA21	21	11,341.16	1,494.66	324.02	163.22	471.59	335.49	331.26	150.93	110.45	15,574.25	1,396.00	1,271.27	598.24	3,265.81	12,308.74						
	REA25	25	11,964.85	2,048.06	324.02	163.22	471.59	335.49	331.26	150.93	110.45	15,574.25	1,396.00	1,271.27	598.24	3,265.81	12,308.74						
	REA30	30	14,357.80	2,159.98	324.02	173.82	808.75	351.67	331.26	150.93	110.45	15,574.25	1,396.00	1,271.27	598.24	3,265.81	12,308.74						
	REA33	33	15,793.59	2,048.04	324.02	180.20	1,009.84	361.38	361.38	167.54	119.72	20,004.33	2,333.00	1,678.07	789.68	4,800.75	15,203.58						

**ELABORADO POR:**  
**C. INÉS LÓPEZ CHAÑO**  
**DIRECTORA ADMINISTRATIVA**

**AUTORIZADO POR:**  
**DRA. INGRID CITLALI SUAREZ MC LIBERTY**  
**DIRECTORA GENERAL**





**CENTRO DE ESTUDIOS DE BACHILLERATO TÉCNICO "EVA SÁMANO DE LÓPEZ MATEOS"**  
**TABULADOR INTEGRAL DE SUELDOS DEL PERSONAL DOCENTE DE BASE**  
**EJERCICIO FISCAL 2021**  
**PERIODICIDAD: MENSUAL**



FECHA DE APLICACIÓN: 01/09/2021

HORA/ SEMANA/ MES	SUELDO BASE (07)	PRESTACIONES FIJAS MENSUALES							TOTAL PERCEPCIONES (BRUTO)	ISR Y/O SUBSIDIO AL EMPLEO	ISSSTE (10.623%)	FONDO DE AMORRO (5%)	TOTAL DEDUCCIONES	TOTAL LÍQUIDO MENSUAL
		DESEMPEÑO CURRICULAR (08)	AYUDAS ALIMENTICIAS (43)	APROVECHAMIENTO ESCOLAR Y VIDA CARRA (VA)	PREVISIÓN SOCIAL (44)	MATERIAL DIDACTICO (39)	DESPENSA (38)	SUMA PRESTACIONES						
	A	B	C	D	E	F	G	H= (B+C+D+E+F+G)	I= (A+H)	J	K	L	M= (J+K+L)	N= (I-M)
001	584.38	33.15	51.57	70.20	4.57	7.41	4.25	171.15	\$ 755.53	-	391.00	29.22	\$ 361.78	\$ 1,117.31
002	1,168.76	66.30	103.14	140.40	9.14	14.82	8.50	342.30	\$ 1,511.06	-	347.00	58.44	\$ 288.56	\$ 1,799.62
003	1,753.14	99.45	154.71	210.60	13.71	22.23	12.75	513.45	\$ 2,266.59	-	302.00	87.66	\$ 214.34	\$ 2,480.93
004	2,337.52	132.60	206.28	280.80	18.28	29.64	17.00	684.60	\$ 3,022.12	-	257.00	116.88	\$ 140.12	\$ 3,162.24
005	2,921.90	165.75	257.85	351.00	22.85	37.05	21.25	855.75	\$ 3,777.65	-	199.00	146.10	\$ 52.91	\$ 3,830.56
006	3,506.28	198.90	309.42	421.20	27.42	44.46	25.50	1,026.90	\$ 4,533.18	-	144.00	175.31	\$ 31.31	\$ 4,501.87
007	4,090.66	232.05	360.99	491.40	31.99	51.87	29.75	1,198.05	\$ 5,288.71	-	42.00	434.63	\$ 597.17	\$ 4,691.54
008	4,675.04	265.20	412.56	561.60	36.56	59.28	34.00	1,369.20	\$ 6,044.24	-	36.00	496.72	\$ 766.48	\$ 5,277.77
009	5,259.42	298.35	464.13	631.80	41.13	66.69	38.25	1,540.35	\$ 6,799.77	-	153.00	558.81	\$ 974.78	\$ 5,824.99
010	5,843.80	331.50	515.70	702.00	45.70	74.10	42.50	1,711.50	\$ 7,555.30	-	228.00	620.90	\$ 1,141.09	\$ 6,414.21
011	6,428.18	364.65	567.27	772.20	50.27	81.51	46.75	1,882.65	\$ 8,310.83	-	558.00	682.99	\$ 1,562.40	\$ 6,748.43
012	7,012.56	397.80	618.84	842.40	54.84	88.92	51.00	2,053.80	\$ 9,066.36	-	634.00	745.08	\$ 1,729.71	\$ 7,336.65
013	7,596.94	430.95	670.41	912.60	59.41	96.33	55.25	2,224.95	\$ 9,821.89	-	709.00	807.17	\$ 1,896.02	\$ 7,925.87
014	8,181.32	464.10	721.98	982.80	63.98	103.74	59.50	2,396.10	\$ 10,577.42	-	791.00	869.27	\$ 2,069.33	\$ 8,508.09
015	8,765.70	497.25	773.55	1,053.00	68.55	111.15	63.75	2,567.25	\$ 11,332.95	-	902.00	931.36	\$ 2,271.64	\$ 9,061.31
016	9,350.08	530.40	825.12	1,123.20	73.12	118.56	68.00	2,738.40	\$ 12,088.48	-	1,013.00	993.45	\$ 2,473.95	\$ 9,614.53
017	9,934.46	563.55	876.69	1,193.40	77.69	125.97	72.25	2,909.55	\$ 12,844.01	-	1,136.00	1,055.54	\$ 2,688.26	\$ 10,155.75
018	10,518.84	596.70	928.26	1,263.60	82.26	133.38	76.50	3,080.70	\$ 13,599.54	-	1,261.00	1,117.63	\$ 2,904.57	\$ 10,694.97
019	11,103.22	629.85	979.83	1,333.80	86.83	140.79	80.75	3,251.85	\$ 14,355.07	-	1,385.00	1,179.72	\$ 3,119.88	\$ 11,235.19
020	11,687.60	663.00	1,031.40	1,404.00	91.40	148.20	85.00	3,423.00	\$ 15,110.60	-	1,528.00	1,241.81	\$ 3,354.19	\$ 11,756.41
021	12,271.98	696.15	1,082.97	1,474.20	95.97	155.61	89.25	3,594.15	\$ 15,866.13	-	1,677.00	1,303.90	\$ 3,594.50	\$ 12,271.63
022	12,856.36	729.30	1,134.54	1,544.40	100.54	163.02	93.50	3,765.30	\$ 16,621.66	-	1,825.00	1,365.99	\$ 3,833.81	\$ 12,787.85
023	13,440.74	762.45	1,186.11	1,614.60	105.11	170.43	97.75	3,936.45	\$ 17,377.19	-	1,973.00	1,428.08	\$ 4,073.12	\$ 13,304.07
024	14,025.12	795.60	1,237.68	1,684.80	109.68	177.84	102.00	4,107.60	\$ 18,132.72	-	2,122.00	1,490.17	\$ 4,313.43	\$ 13,819.30
025	14,609.50	828.75	1,289.25	1,755.00	114.25	185.25	106.25	4,278.75	\$ 18,888.25	-	2,271.00	1,552.26	\$ 4,553.73	\$ 14,334.52
026	15,193.88	861.90	1,340.82	1,825.20	118.82	192.66	110.50	4,449.90	\$ 19,643.78	-	2,419.00	1,614.35	\$ 4,793.04	\$ 14,850.74
027	15,778.26	895.05	1,392.39	1,895.40	123.39	200.07	114.75	4,621.05	\$ 20,399.31	-	2,568.00	1,676.44	\$ 5,033.35	\$ 15,365.96
028	16,362.64	928.20	1,443.96	1,965.60	127.96	207.48	119.00	4,792.20	\$ 21,154.84	-	2,716.00	1,738.53	\$ 5,272.66	\$ 15,882.18
029	16,947.02	961.35	1,495.53	2,035.80	132.53	214.89	123.25	4,963.35	\$ 21,910.37	-	2,864.00	1,800.62	\$ 5,511.97	\$ 16,398.40
030	17,531.40	994.50	1,547.10	2,106.00	137.10	222.30	127.50	5,134.50	\$ 22,665.90	-	3,013.00	1,862.71	\$ 5,752.28	\$ 16,913.62
031	18,115.78	1,027.65	1,598.67	2,176.20	141.67	229.71	131.75	5,305.65	\$ 23,421.43	-	3,162.00	1,924.80	\$ 5,992.59	\$ 17,428.84
032	18,700.16	1,060.80	1,650.24	2,246.40	146.24	237.12	136.00	5,476.80	\$ 24,176.96	-	3,310.00	1,986.89	\$ 6,231.90	\$ 17,945.06
033	19,284.54	1,093.95	1,701.81	2,316.60	150.81	244.53	140.25	5,647.95	\$ 24,932.49	-	3,458.00	2,048.98	\$ 6,471.21	\$ 18,461.28
034	19,868.92	1,127.10	1,753.38	2,386.80	155.38	251.94	144.50	5,819.10	\$ 25,688.02	-	3,607.00	2,111.07	\$ 6,711.52	\$ 18,976.50
035	20,453.30	1,160.25	1,804.95	2,457.00	159.95	259.35	148.75	5,990.25	\$ 26,443.55	-	3,756.00	2,173.16	\$ 6,951.83	\$ 19,491.72
036	21,037.68	1,193.40	1,856.52	2,527.20	164.52	266.76	153.00	6,161.40	\$ 27,199.08	-	3,904.00	2,235.25	\$ 7,191.14	\$ 20,007.94
037	21,622.06	1,226.55	1,908.09	2,597.40	169.09	274.17	157.25	6,332.55	\$ 27,954.61	-	4,052.00	2,297.34	\$ 7,430.45	\$ 20,524.16
038	22,206.44	1,259.70	1,959.66	2,667.60	173.66	281.58	161.50	6,503.70	\$ 28,710.14	-	4,201.00	2,359.43	\$ 7,670.76	\$ 21,039.38
039	22,790.82	1,292.85	2,011.23	2,737.80	178.23	288.99	165.75	6,674.85	\$ 29,465.67	-	4,352.00	2,421.52	\$ 7,913.07	\$ 21,552.60
040	23,375.20	1,326.00	2,062.80	2,808.00	182.80	296.40	170.00	6,846.00	\$ 30,221.20	-	4,516.00	2,483.62	\$ 8,168.38	\$ 22,052.83
041	23,959.58	1,359.15	2,114.37	2,878.20	187.37	303.81	174.25	7,017.15	\$ 30,976.73	-	4,680.00	2,545.71	\$ 8,423.68	\$ 22,553.05
042	24,543.96	1,392.30	2,165.94	2,948.40	191.94	311.22	178.50	7,188.30	\$ 31,732.26	-	4,842.75	2,607.80	\$ 8,677.75	\$ 23,054.51

**ELABORÓ**  
**C. INÉS LÓPEZ CHAN**  
**DIRECTORA ADMINISTRATIVA**

**AUTORIZÓ**  
**DRA. INGRID CITLALI SUAREZ MC LIBERTY**  
**DIRECTORA GENERAL**



**CENTRO DE ESTUDIOS DE BACHILLERATO TÉCNICO "EVA SÁMANO DE LÓPEZ MATEOS"**  
**TABULADOR INTEGRAL DE SUELDOS DEL PERSONAL DE CONFIANZA**  
**EJERCICIO FISCAL 2021**  
**PERIODICIDAD: MENSUAL**

Fecha de Actualización: 01/09/2021

PUESTO	NIVEL	RANGOS TABULARES EXPLICACIONES POR PUERTO	SUELDO BASE (B7)	PRESTACIONES FIJAS MENSUALES							COMPENSACIONES IMITATAS POR CONCEPTO DE NIVEL DE RESPONSABILIDAD					TOTAL RECEPCIONES (INGRESOS Y COMPLEMENTACIÓN)	BR	RENTA (10.43%)	FONDO DE AHORRO (F8)	TOTAL RECEPCIONES	TOTAL LIQUIDO MENSUAL
				AYUDAS ALIMENTARIAS	AYUDA POR SERVIDORES ESTIMADO	ASIGNACIÓN DE APOYO A LA DOCTRINA	APORTE/COMPLEMENTO ESCOLAR	PREVENCIÓN SOCIAL	DESPLAZA	AYUDA POR SERVIDORES A LA DOCTRINA	A	B	C	D							
Director General	20	DG20 "UNICO"	35,890.74	1,467.16	3,016.81	204.83	324.02	97.89	78.55	33,300.92				\$ 75,078.21	17,250.00	2,856.64	1,794.54	\$21,901.17	\$ 53,177.03		
Director de área	300										A	B	C	D							
		RANGO A	13,638.45	1,467.16	654.06	204.83	324.02	97.89	78.55	10,414.59					\$ 26,977.23	3,970.00	1,449.08	681.92	\$ 6,101.01	\$ 20,876.22	
		RANGO B	13,638.45	1,467.16	654.06	204.83	324.02	97.89	78.55		15,283.14				\$ 31,845.38	5,079.00	1,449.08	681.92	\$ 7,210.01	\$ 24,635.37	
		RANGO C	13,638.45	1,467.16	654.06	204.83	324.02	97.89	78.55			19,432.00			\$ 55,984.24	6,055.00	1,449.08	681.92	\$ 8,186.01	\$ 27,808.23	
Director de Plantel	DIP34	RANGO D	13,638.45	1,467.16	654.06	204.83	324.02	97.89	78.55				24,974.65	\$ 41,536.89	7,359.00	1,449.08	681.92	\$ 9,490.01	\$ 32,046.88		
		RANGO A	12,202.84	1,467.16	654.06	204.83	324.02	97.89	78.55	11,808.78				\$ 28,935.42	3,961.00	1,296.55	610.14	\$ 5,867.69	\$ 21,067.72		
		RANGO B	12,202.84	1,467.16	654.06	204.83	324.02	97.89	78.55		15,283.14			\$ 30,409.78	4,742.00	1,296.55	610.14	\$ 6,648.69	\$ 23,761.08		
Jefe de Departamento	500										A	B	C	D							
RANGO A		11,251.74	1,467.16	271.74	204.83	324.02	97.89	78.55	2,329.19				\$ 16,122.41	1,652.00	1,195.50	562.59	\$ 3,410.08	\$ 12,712.33			
RANGO B		11,251.74	1,467.16	271.74	204.83	324.02	97.89	78.55		2,639.57			\$ 16,432.79	1,718.00	1,195.50	562.59	\$ 3,476.08	\$ 12,956.71			
RANGO C		11,251.74	1,467.16	271.74	204.83	324.02	97.89	78.55			5,182.81		\$ 18,976.03	2,261.00	1,195.50	562.59	\$ 4,019.08	\$ 14,956.95			
Auxiliar Técnico y Administrativo	700	RANGO D	11,251.74	1,467.16	271.74	204.83	324.02	97.89	78.55				8,782.81	\$ 22,576.03	3,030.00	1,195.50	562.59	\$ 4,788.08	\$ 17,787.95		
		RANGO A	7,157.58	1,276.52	56.09	204.83	324.02	97.89	78.55	782.91				\$ 10,085.67	665.00	760.49	357.88	\$ 1,783.37	\$ 8,302.30		
		RANGO B	7,157.58	1,276.52	56.09	204.83	324.02	97.89	78.55		1,552.91			\$ 10,845.67	748.00	760.49	357.88	\$ 1,866.37	\$ 8,979.30		
Intendente Vigilante Mantenimiento y Servicios Generales	1300	RANGO C	7,157.58	1,276.52	56.09	204.83	324.02	97.89	78.55			2,312.91		\$ 11,405.67	858.00	760.49	357.88	\$ 1,976.37	\$ 9,429.30		
		RANGO D	7,157.58	1,276.52	56.09	204.83	324.02	97.89	78.55				3,512.91	\$ 12,805.67	1,054.00	760.49	357.88	\$ 2,172.37	\$ 10,633.30		
											A	B	C	D							
Intendente	1300																				
RANGO A		6,544.82	1,276.52	56.09	204.83	324.02	97.89	78.55	126.00				\$ 8,806.00	308.00	695.39	327.24	\$ 1,330.63	\$ 7,475.37			
RANGO B		6,544.82	1,276.52	56.09	204.83	324.02	97.89	78.55		336.00			\$ 9,016.00	549.00	695.39	327.24	\$ 1,571.63	\$ 7,444.37			
RANGO C		6,544.82	1,276.52	56.09	204.83	324.02	97.89	78.55			666.00		\$ 9,346.00	585.00	695.39	327.24	\$ 1,607.63	\$ 7,738.37			
		RANGO D	6,544.82	1,276.52	56.09	204.83	324.02	97.89	78.55				996.00	\$ 9,676.00	621.00	695.39	327.24	\$ 1,648.63	\$ 8,032.37		

Nota: Respecto al Nivel 20 - Director General, el monto de la deducción del ISSSTE 10.625%, puede variar de acuerdo al tipo máximo de cotización vigente que emita el ISSSTE.

**ELABORÓ**  
**C. INÉS LÓPEZ HERNÁNDEZ**  
**DIRECTORA ADMINISTRATIVA**

**AUTORIZO**  
**DRA. INGRID CENALI SANCHEZ MC LIBERTY**  
**DIRECTORA GENERAL**





CENTRO DE ESTUDIOS DE BACHILLERATO TÉCNICO "EVA SÁMANO DE LÓPEZ MATEOS"  
TABULADOR INTEGRAL DE SUELDOS DEL PERSONAL DOCENTE EVENTUAL  
EJERCICIO 2021  
PERIODICIDAD: MENSUAL



HORA/ SEMANA/ MES	SUELDO BASE (07)	PRESTACIONES MENSUALES							TOTAL PERCEPCIONES (BRUTO)	ISR/SUBSIDIO AL EMPLEO	ISSTE (10.625%)	TOTAL DEDUCCIONES	TOTAL LÍQUIDO MENSUAL
		DESEMPEÑO CURRICULAR (08)	AYUDAS ALIMENTICIAS (41)	APROVECHAMIENTO ESCOLAR Y VIDA CARRA (VA)	PREVISIÓN SOCIAL (44)	MATERIAL DIDÁCTICO (39)	DESPENSA (38)	SUMA PRESTACIONES					
		A	B	C	D	E	F	G	H= (B+C+D+E+F+G)	I= (A+H)	J	K= (J+K)	L= (J-L)
001	273.04	16.17	25.79	35.10	2.29	3.30	2.13	84.76	\$ 357.79	-400.73	-	-400.73	\$ 758.52
002	546.08	32.34	51.56	70.20	4.56	6.60	4.26	169.52	\$ 715.60	-394.00	-	-394.00	\$ 1,109.60
003	819.12	48.51	77.34	105.30	6.84	9.90	6.39	254.28	\$ 1,073.40	-373.00	-	-373.00	\$ 1,446.40
004	1,092.16	64.68	103.12	140.40	9.12	13.20	8.52	339.04	\$ 1,431.20	-352.00	-	-352.00	\$ 1,783.20
005	1,365.20	80.85	128.90	175.50	11.40	16.50	10.65	423.80	\$ 1,789.00	-331.00	-	-331.00	\$ 2,120.00
006	1,638.24	97.02	154.68	210.60	13.68	19.80	12.78	508.56	\$ 2,146.80	-310.00	-	-310.00	\$ 2,456.80
007	1,911.28	113.19	180.46	245.70	15.96	23.10	14.91	593.32	\$ 2,504.60	-288.00	-	-288.00	\$ 2,792.60
008	2,184.32	129.36	206.24	280.80	18.24	26.40	17.04	678.08	\$ 2,862.40	-268.00	-	-268.00	\$ 3,130.40
009	2,457.36	145.53	232.02	315.90	20.52	29.70	19.17	762.84	\$ 3,220.20	-247.00	-	-247.00	\$ 3,467.20
010	2,730.40	161.70	257.80	351.00	22.80	33.00	21.30	847.60	\$ 3,578.00	-226.00	-	-226.00	\$ 3,804.00
011	3,003.44	177.87	283.58	386.10	25.08	36.30	23.43	932.36	\$ 3,935.80	-180.00	-	-180.00	\$ 4,115.80
012	3,276.48	194.04	309.36	421.20	27.36	39.60	25.56	1,017.12	\$ 4,293.60	-160.00	-	-160.00	\$ 4,453.60
013	3,549.52	210.21	335.14	456.30	29.64	42.90	27.69	1,101.88	\$ 4,651.40	-138.00	-	-138.00	\$ 4,789.40
014	3,822.56	226.38	360.92	491.40	31.92	46.20	29.82	1,186.64	\$ 5,009.20	-89.00	-	-89.00	\$ 5,098.20
015	4,095.60	242.55	386.70	526.50	34.20	49.50	31.95	1,271.40	\$ 5,367.00	-38.00	-	-38.00	\$ 5,408.00
016	4,368.64	258.72	412.48	561.60	36.48	52.80	34.08	1,356.16	\$ 5,724.80	-18.00	464.17	446.17	\$ 5,278.63
017	4,641.68	274.89	438.26	596.70	38.76	56.10	36.21	1,440.92	\$ 6,082.60	37.00	493.18	530.18	\$ 5,552.42
018	4,914.72	291.06	464.04	631.80	41.04	59.40	38.34	1,525.68	\$ 6,440.40	72.00	522.19	594.19	\$ 5,846.21
019	5,187.76	307.23	489.82	666.90	43.32	62.70	40.47	1,610.44	\$ 6,798.20	108.00	551.20	659.20	\$ 6,139.00
020	5,460.80	323.40	515.60	702.00	45.60	66.00	42.60	1,695.20	\$ 7,156.00	185.00	580.21	765.21	\$ 6,390.79
021	5,733.84	339.57	541.38	737.10	47.88	69.30	44.73	1,779.96	\$ 7,513.80	221.00	609.22	830.22	\$ 6,683.58
022	6,006.88	355.74	567.16	772.20	50.16	72.60	46.86	1,864.72	\$ 7,871.60	293.00	638.23	931.23	\$ 6,940.37
023	6,279.92	371.91	592.94	807.30	52.44	75.90	48.99	1,949.48	\$ 8,229.40	546.00	667.24	1,213.24	\$ 7,016.16
024	6,552.96	388.08	618.72	842.40	54.72	79.20	51.12	2,034.24	\$ 8,587.20	582.00	696.25	1,278.25	\$ 7,308.95
025	6,826.00	404.25	644.50	877.50	57.00	82.50	53.25	2,119.00	\$ 8,945.00	617.00	725.26	1,342.26	\$ 7,602.74
026	7,099.04	420.42	670.28	912.60	59.28	85.80	55.38	2,203.76	\$ 9,302.80	653.00	754.27	1,407.27	\$ 7,895.53
027	7,372.08	436.59	696.06	947.70	61.56	89.10	57.51	2,288.52	\$ 9,660.60	688.00	783.28	1,471.28	\$ 8,189.32
028	7,645.12	452.76	721.84	982.80	63.84	92.40	59.64	2,373.28	\$ 10,018.40	724.00	812.29	1,536.29	\$ 8,482.11
029	7,918.16	468.93	747.62	1,017.90	66.12	95.70	61.77	2,458.04	\$ 10,376.20	760.00	841.30	1,601.30	\$ 8,774.90
030	8,191.20	485.10	773.40	1,053.00	68.40	99.00	63.90	2,542.80	\$ 10,734.00	806.00	870.32	1,676.32	\$ 9,057.69
031	8,464.24	501.27	799.18	1,088.10	70.68	102.30	66.03	2,627.56	\$ 11,091.80	858.00	899.33	1,757.33	\$ 9,334.47
032	8,737.28	517.44	824.96	1,123.20	72.96	105.60	68.16	2,712.32	\$ 11,449.60	911.00	928.34	1,839.34	\$ 9,610.26
033	9,010.32	533.61	850.74	1,158.30	75.24	108.90	70.29	2,797.08	\$ 11,807.40	963.00	957.35	1,920.35	\$ 9,887.05
034	9,283.36	549.78	876.52	1,193.40	77.52	112.20	72.42	2,881.84	\$ 12,165.20	1,016.00	986.36	2,002.36	\$ 10,162.84
035	9,556.40	565.95	902.30	1,228.50	79.80	115.50	74.55	2,966.60	\$ 12,523.00	1,074.00	1,015.37	2,089.37	\$ 10,433.63
036	9,829.44	582.12	928.08	1,263.60	82.08	118.80	76.68	3,051.36	\$ 12,880.80	1,132.00	1,044.38	2,176.38	\$ 10,704.42
037	10,102.48	598.29	953.86	1,298.70	84.36	122.10	78.81	3,136.12	\$ 13,238.60	1,192.00	1,073.39	2,265.39	\$ 10,973.21
038	10,375.52	614.46	979.64	1,333.80	86.64	125.40	80.94	3,220.88	\$ 13,596.40	1,250.00	1,102.40	2,352.40	\$ 11,244.00
039	10,648.56	630.63	1,005.42	1,368.90	88.92	128.70	83.07	3,305.64	\$ 13,954.20	1,308.00	1,131.41	2,439.41	\$ 11,514.79
040	10,921.60	646.80	1,031.20	1,404.00	91.20	132.00	85.20	3,390.40	\$ 14,312.00	1,368.00	1,160.42	2,528.42	\$ 11,783.58
041	11,194.64	662.97	1,056.98	1,439.10	93.48	135.30	87.33	3,475.16	\$ 14,669.80	1,428.00	1,189.43	2,617.43	\$ 12,052.37
042	11,467.68	679.14	1,082.76	1,474.20	95.76	138.60	89.46	3,559.92	\$ 15,027.60	1,497.00	1,218.44	2,715.44	\$ 12,312.16

ELABORÓ  
C. INÉS LÓPEZ CHAM  
DIRECTORA ADMINISTRATIVA

AUTORIZÓ  
DRA. INGRID CITLALI SUAREZ MC LIBERTY  
DIRECTORA GENERAL



GOBIERNO DEL ESTADO DE QUINTANA ROO				
Analítico de Plazas				
Organismos Descentralizados				
NIVEL	PUESTO	PLAZAS	DE (LÍMITE INFERIOR)	HASTA (LÍMITE SUPERIOR)
CONFIANZA				
20	DIRECTORA GENERAL	1	71,880.00	71,880.00
300	DIRECTOR/A DE ÁREA, ASESOR/A, DELEGADO/A, COORDINADOR/A, SECRETARIO/A PARTICULAR, ENLACES	5	27,418.88	51,075.00
500	JEFE/A DE DEPARTAMENTO, ANALISTA PROFESIONAL	18	10,721.00	27,653.20
600	SECRETARIA EJECUTIVA DE SUBSECRETARIO, JEFE DE AREA	22	10,296.04	23,077.00
700	ANALISTA PROFESIONAL	3	10,077.00	11,615.60
800	ANALISTA TÉCNICO	7	8,893.00	11,561.10
900	ANALISTA TECNICO	8	8,371.00	11,600.06
1000	ANALISTA, SECRETARIA	3	7,782.00	9,482.00
1100	CHOFER, AUXILIAR ADMINISTRATIVO	9	7,699.00	10,318.70
1200	RECEPCIONISTA, AUXILIAR ADMINISTRATIVO	16	7,518.00	9,354.60
1300	AUXILIAR ADMINISTRATIVO, AUXILIAR DE SERVICIOS, MENSAJERO, INTENDENTE, CHOFER, OPERADOR, ANALISTA	61	6,607.00	8,582.62
Suma Confianza		153		
BASE				
5010	INTENDENTE/DILIGENCIERO/JARDINERO	22	7,164.00	8,109.80
5020	AUXILIAR DE MANTENIMIENTO	16	7,667.00	8,127.00
5030	OFICIAL DE PARTES/SECRETARIA/AUX.ILUMINACION	15	7,675.00	8,435.00
5040	BIBLIOTECARIO/TECNICO/PROMOTOR	46	7,983.00	9,702.60
5120	OPERADORA DEL CONMUTADOR	13	9,618.00	13,518.00
Suma Base		112		
OTROS				
99999	ENLACE, ANALISTA TÉCNICO, AUX. ADMINISTRATIVO/A, CHOFER, AUX. DE SERVICIOS, AUX. CONTABLE	4	6,986.10	10,000.00
Suma Otros		4		
TOTAL		269		

NOTA: Los límites inferiores y superiores de sueldo son importes brutos y no incluye quinquenio y prestaciones variables.

REVISÓ

C. NELSON IVAN RIVERO PEREZ  
DIRECTOR DE ADMON. PLANEACION Y GESTION  
CULTURAL

AUTORIZÓ

LIC. JACQUELINE ESTRADA PEÑA  
DIRECTORA GENERAL



INSTITUTO DE LA CULTURA Y LAS ARTES DE QUINTANA ROO  
EJERCICIO FISCAL 2022



GOBIERNO DEL ESTADO DE QUINTANA ROO			
Desglose de Percepciones Ordinarias, Extraordinarias, Seguridad y Previsiones			
Organismos Descentralizados			
Clasificación	Partida Genérica	Concepto	Importe
ORDINARIA	1130	Sueldo Base al Personal Permanente	19,488,551.00
	1210	Honorarios Asimilables a Salarios	491,498.00
	1220	Sueldo Base al Personal Eventual	
	1230	Retribuciones por Servicios de Carácter Social	
	1310	Primas por Años de Servicio Efectivos Prestados	2,320,320.00
	1320	Primas de Vacaciones, Dominical y Gratificación de Fin de Año	7,502,474.00
	1340	Compensaciones	5,821,310.00
	1540	Prestaciones Contractuales	7,176,564.00
	1590	Otras Prestaciones Sociales y Económicas	
EXTRAORDINARIA	1310	Primas por Años de Servicio Efectivos Prestados	2,890,731.00
	1540	Prestaciones Contractuales	1,313,595.00
	1550	Apoyos a la Capacitación de los Servidores Públicos	37,200.00
	1590	Otras Prestaciones Sociales y Económicas	818,907.00
	1710	Estímulos	2,280,374.00
SEGURIDAD SOCIAL	1410	Aportaciones de Seguridad Social	2,298,700.00
	1420	Aportaciones a Fondos de Vivienda	1,088,614.00
	1430	Aportaciones al Sistema para el Retiro	2,347,440.00
	1440	Aportaciones para Seguros	421,344.00
	1510	Cuotas para el Fondo de Ahorro y Fondo de Trabajo	939,020.00
PREVISIONES	1600	Previsiones	921,675.00
TOTAL			58,158,317.00

REVISÓ

C. NELSON IVAN RIVERO PEREZ  
DIRECTOR DE ADMON. PLANEACION Y  
GESTION CULTURAL

AUTORIZÓ

LC. JACQUELINE ESTRADA PEÑA  
DIRECTORA GENERAL



GOBIERNO DEL ESTADO DE QUINTANA ROO				
Analítico de Plazas				
Organismos Descentralizados				
NIVEL	PUESTO	PLAZAS	DE (LÍMITE INFERIOR)	HASTA (LÍMITE SUPERIOR)
CONFIANZA				
20	DIRECTORA GENERAL	1	81,476.00	81,476.00
300	DIRECTOR/A DE ÁREA	7	35,445.00	37,088.00
300	EJECUTIVO/A DE INVERSIÓN	2	27,618.00	35,445.00
500	JEFE/A DE DEPARTAMENTO	1	18,721.00	18,721.00
600	SECRETARIA EJECUTIVA DE SUBSECRETARIO, JEFE DE AREA	0	0.00	0.00
700	ANALISTA PROFESIONAL	0	0.00	0.00
900	ANALISTA TÉCNICO	0	0.00	0.00
1000	SECRETARIA	1	7,782.00	10,682.00
1100	CHOFER, AUXILIAR ADMINISTRATIVO	1	7,782.00	10,682.00
1200	RECEPCIONISTA, AUXILIAR ADMINISTRATIVO	0	0.00	0.00
1300	AUXILIAR ADMINISTRATIVO, AUXILIAR DE SERVICIOS, MENSAJERO, INTENDENTE, CHOFER, OPERADOR, ANALISTA PROFESIONAL,	0	0.00	0.00
Suma Confianza		13		
BASE				
5010	AUXILIAR DE SERVICIOS	0	0.00	0.00
5030	OPERADORA DEL CONMUTADOR	0	0.00	0.00
Suma Base		0		
OTROS				
99999	ENLACE, ANALISTA TÉCNICO, AUX. ADMINISTRATIVO/A, CHOFER, AUX. DE SERVICIOS, AUX. CONTABLE	2	15,368.00	22,650.00
Suma Otros		2		
TOTAL		15		

NOTA: Los límites inferiores y superiores de sueldo son importes brutos y no incluye quinquenio y prestaciones variables.

REVISÓ



LIC. INGRID M. CABALLERO MÉNDEZ  
 DIRECTORA DE ADMINISTRACIÓN Y FINANZAS  
 DEL IDEFIN

AUTORIZÓ



LIC. BERNARDO CUETO RIESTRA  
 DIRECTOR GENERAL DEL IDEFIN



Instituto para el Desarrollo y  
 Financiamiento del Estado  
 de Quintana Roo  
 Chetumal

GOBIERNO DEL ESTADO DE QUINTANA ROO			
Desglose de Percepciones Ordinarias, Extraordinarias, Seguridad y Previsiones			
Organismos Descentralizados			
Clasificación	Partida Genérica	Concepto	Importe
ORDINARIA	1130	Sueldo Base al Personal Permanente	1,362,586.00
	1210	Honorarios Asimilables a Salarios	494,234.00
	1220	Sueldo Base al Personal Eventual	
	1230	Retribuciones por Servicios de Carácter Social	
	1310	Primas por Años de Servicio Efectivos Prestados	15,840.00
	1320	Primas de Vacaciones, Dominical y Gratificación de Fin de Año	487,935.00
	1340	Compensaciones	3,648,404.00
	1540	Prestaciones Contractuales	776,341.00
	1590	Otras Prestaciones Sociales y Economicas	111,614.00
	1310	Primas por Años de Servicio Efectivos Prestados	
EXTRAORDINARIA	1540	Prestaciones Contractuales	
	1550	Apoyos a la Capacitación de los Servidores Públicos	
	1590	Otras Prestaciones Sociales y Economicas	
	1710	Estímulos	20,074.00
SEGURIDAD SOCIAL	1410	Aportaciones de Seguridad Social	135,709.00
	1420	Aportaciones a Fondos de Vivienda	68,058.00
	1430	Aportaciones al Sistema para el Retiro	151,521.00
	1440	Aportaciones para Seguros	14,209.00
	1510	Cuotas para el Fondo de Ahorro y Fondo de Trabajo	62,366.00
PREVISIONES	1600	Previsiones	58,806.00
TOTAL			7,407,697.00

REVISÓ

LIC. INGRID M. CABALLERO MÉNDEZ  
DIRECTORA DE ADMINISTRACIÓN Y FINANZAS  
DEL IDEFIN



Instituto para el Desarrollo y  
Financiamiento del Estado  
de Quintana Roo  
Chetumal

AUTORIZÓ

LIC. BERNARDO CUETO RIESTRA  
DIRECTOR GENERAL DEL IDEFIN





INSTITUTO ESTATAL PARA LA EDUCACIÓN DE JOVENES Y ADULTOS DEL  
ESTADO DE QUINTANA ROO  
EJERCICIO FISCAL 2022



**IEEA**  
INSTITUTO ESTATAL PARA LA EDUCACIÓN  
DE JOVENES Y ADULTOS


GOBIERNO DEL ESTADO DE QUINTANA ROO				
Analítico de Plazas				
Organismos Descentralizados				
NIVEL	PUESTO	PLAZAS	DE (LÍMITE INFERIOR)	HASTA (LÍMITE SUPERIOR)
CONFIANZA				
20	DIRECTORA GENERAL	1	81,884.33	82,184.33
300	DIRECTOR/A DE ÁREA, ASESOR/A, DELEGADO/A, COORDINADOR/A, SECRETARIO/A PARTICULAR, ENLACES	9	24,456.18	45,835.01
500	JEFE/A DE DEPARTAMENTO, ANALISTA PROFESIONAL	26	14,555.95	25,723.99
600	SECRETARIA EJECUTIVA DE SUBSECRETARIO, JEFE DE AREA	3	10,777.00	16,173.00
700	ANALISTA PROFESIONAL	8	10,077.00	11,577.00
900	ANALISTA TÉCNICO	2	11,031.10	11,031.10
1000	ANALISTA, SECRETARIA	3	8,002.00	9,782.00
1200	RECEPCIONISTA, AUXILIAR ADMINISTRATIVO	2	7,518.00	8,178.00
1300	AUXILIAR ADMINISTRATIVO, AUXILIAR DE SERVICIOS, MENSAJERO, INTENDENTE, CHOFER,	6	7,267.00	7,827.10
Suma Confianza		60		
BASE				
2	OFICIAL DE SERVICIOS Y MANTENIMIENTO	2	12,584.10	16,787.80
2	AUXILIAR DE ADMINISTRADOR	3	12,584.10	16,787.80
2	TÉCNICO MEDIO	9	12,584.10	16,787.80
2	SECRETARIA C	9	12,584.10	16,787.80
2	ESPECIALISTA EN PROYECTOS TÉCNICOS	5	12,584.10	16,787.80
3	ANALISTA ADMINISTRATIVO	9	12,769.55	16,083.59
4	COORDINADOR DE TÉCNICOS EN COMPUTACIÓN	1	16,346.09	16,346.09
5	JEFE DE OFICINA	8	13,384.30	15,764.78
7	TÉCNICO DOCENTE	43	15,203.46	15,894.12
7	TÉCNICO SUPERIOR	3	15,203.46	18,498.48
Suma Base		92		
OTROS				
EV1003	APOYO A LA ACREDITACIÓN	2	7,000.00	7,000.00
EV1003	APOYO A LA CAPACITACIÓN	1	7,000.00	7,000.00
EV1003	APOYO ADMINISTRATIVO	14	7,000.00	11,000.00
EV1003	APOYO INFORMÁTICO	4	7,000.00	10,094.00
EV1007	APOYO DOCENTE	7	6,000.00	6,000.00
H-1792	HONORARIOS ASIMILABLES	1	26,728.40	26,728.40
Suma Otros		29		
TOTAL		181		

NOTA: Los límites inferiores y superiores de sueldo son importes brutos y no incluye quinquenio y prestaciones variables.

REVISÓ

  
LCDA. ALBA NELLY DELFIN BARRIOS  
DIRECTORA DE ADMINISTRACIÓN Y FINANZAS

AUTORIZÓ

  
MTRA. MARÍA CANDELARIA RAYGOZA  
DIRECTORA GENERAL



GOBIERNO DEL ESTADO DE QUINTANA ROO			
Desglose de Percepciones Ordinarias, Extraordinarias, Seguridad y Previsiones			
Organismos Descentralizados			
Clasificación	Partida Genérica	Concepto	Importe
ORDINARIA	1130	Sueldo Base al Personal Permanente	14,460,381.00
	1210	Honorarios Asimilables a Salarios	989,069.00
	1220	Sueldo Base al Personal Eventual	1,815,768.00
	1230	Retribuciones por Servicios de Carácter Social	0.00
	1310	Primas por Años de Servicio Efectivos Prestados	449,514.00
	1320	Primas de Vacaciones, Dominical y Gratificación de Fin de Año	4,335,070.00
	1340	Compensaciones	3,716,816.00
	1540	Prestaciones Contractuales	885,578.00
	1590	Otras Prestaciones Sociales y Economicas	0.00
EXTRAORDINARIA	1310	Primas por Años de Servicio Efectivos Prestados	0.00
	1540	Prestaciones Contractuales	13,952,430.00
	1550	Apoyos a la Capacitación de los Servidores Públicos	175,689.00
	1590	Otras Prestaciones Sociales y Economicas	2,962,623.00
	1710	Estímulos	333,798.00
SEGURIDAD SOCIAL	1410	Aportaciones de Seguridad Social	1,699,106.00
	1420	Aportaciones a Fondos de Vivienda	852,108.00
	1430	Aportaciones al Sistema para el Retiro	1,266,780.00
	1440	Aportaciones para Seguros	569,589.00
PREVISIONES	1510	Cuotas para el Fondo de Ahorro y Fondo de Trabajo	133,399.00
	1600	Previsiones	129,653.00
TOTAL			48,727,371.00

REVISÓ



LDCA. ALBA NELLY DELFIN BARRIOS  
DIRECTORA DE ADMINISTRACIÓN Y FINANZAS

AUTORIZÓ



LCDA. MARÍA Candelaria RAYGOZA ALCOCER  
DIRECTORA GENERAL

**INSTITUTO NACIONAL PARA LA EDUCACIÓN DE LOS ADULTOS  
UNIDAD DE ADMINISTRACIÓN Y FINANZAS**

**INSTITUTO ESTATAL DE EDUCACIÓN PARA LOS ADULTOS EN QUINTANA ROO  
REGISTRO DE PLAZAS 2021**

CÓDIGO DEL PUESTO	NIVEL TABULAR	TIPO DE PLAZA	DESCRIPCIÓN DEL PUESTO	ASIGNACIÓN ORIGINAL 2021	CANCELACIÓN DE PLAZAS 2021	TOTAL DE PLAZAS 2021
<b>ZONA ECONÓMICA III</b>						
S01803	2	B	OFICIAL DE SERVICIOS Y MANTENIMIENTO	2		2
A01805	2	B	AUXILIAR ADMINISTRADOR	3		3
T03803	2	B	TÉCNICO MEDIO	10	1	9
A03804	2	B	SECRETARIA "C"	9		9
T03810	2	B	ESPECIALISTA EN PROYECTOS TÉCNICOS	5		5
A01806	3	B	ANALISTA ADMINISTRATIVO	9		9
T06803	4	B	COORDINADOR DE TÉCNICOS EN COMPUTACIÓN	1		1
A01807	5	B	JEFE DE OFICINA	8		8
T03820	7	B	TÉCNICO DOCENTE	43		43
T03823	7	B	TÉCNICO SUPERIOR	3		3
						0
			Subtotal Personal de Base	93	1	92
			Total de Base	93	1	92
<b>ZONA ECONÓMICA III</b>						
CF34810	3	C	ANALISTA ADMINISTRATIVO	1		1
CF04807	6	C	SECRETARIA EJECUTIVA "B"	1		1
CF33849	8	C	COORDINADOR DE UNIDAD DE SERVS. ESPECIALIZADOS	13		13
						0
			Subtotal Personal de Confianza	15	0	15
			Total de Confianza	15	0	15
CF14070	MB2	M	DIRECTOR DE IEAA/DELEGADO	1		1
CF36014	OA1	M	COORDINADOR REGIONAL ZONA I	1		1
CF01059	OA1	M	JEFE DE DEPARTAMENTO ZONA III	6		6
CF36014	OA1	M	COORDINADOR DE ZONA ZONA I	2		2
CF36014	OA1	M	COORDINADOR DE ZONA ZONA II	0		0
CF36014	OA1	M	COORDINADOR DE ZONA ZONA III	6		6
			Total de Mando Medio	16	0	16
			Total General	124	1	123

TIPO DE PLAZA:

B = Base

C = Confianza

M = Mando

**INSTITUTO NACIONAL PARA LA EDUCACIÓN DE LOS ADULTOS**  
**UNIDAD DE ADMINISTRACIÓN Y FINANZAS**  
**SUBDIRECCIÓN DE RECURSOS HUMANOS**

**INSTITUTO ESTATAL DE EDUCACIÓN PARA LOS ADULTOS EN QUINTANA ROO**  
**RELACIÓN DE TABULADORES, EJERCICIO 2021**

CÓDIGO DEL PUESTO	NIVEL TABULAR	TIPO DE PLAZA	DESCRIPCIÓN DEL PUESTO	SUELDO BASE TABULAR MENSUAL	COMPENSACIÓN GARANTIZADA MENSUAL
<b>ZONA ECONÓMICA III</b>					
			<b>Personal de Base</b>		
S01803	2	B	OFICIAL DE SERVICIOS Y MANTENIMIENTO	7,813.45	
A01805	2	B	AUXILIAR ADMINISTRADOR	7,813.45	
T03803	2	B	TÉCNICO MEDIO	7,813.45	
A03804	2	B	SECRETARIA "C"	7,813.45	
T03810	2	B	ESPECIALISTA EN PROYECTOS TÉCNICOS	7,813.45	
A01806	3	B	ANALISTA ADMINISTRATIVO	7,992.80	
T06803	4	B	COORDINADOR DE TÉCNICOS EN COMPUTACIÓN	8,172.45	
A01807	5	B	JEFE DE OFICINA	8,376.60	
T03820	7	B	TÉCNICO DOCENTE	8,151.80	2,023.55
T03823	7	B	TÉCNICO SUPERIOR	8,151.80	2,023.55
			<b>Subtotal Personal de Confianza</b>		
CF34810	3	C	ANALISTA ADMINISTRATIVO	7,992.80	
CF04807	6	C	SECRETARIA EJECUTIVA "B"	8,079.95	1,178.05
CF33849	8	C	COORDINADOR DE UNIDAD DE SERVS. ESPECIALIZADOS	8,241.55	2,523.35
<b>MANDOS MEDIOS Y SUPERIORES</b>					
CF14070	MB2	M	DIRECTOR DE IEAA/DELEGADO	14,611.06	51,060.12
			<b>COORDINADOR REGIONAL</b>		
CF36014	OA1	M	ZONA I	5,164.50	11,881.74
			<b>JEFE DE DEPARTAMENTO</b>		
CF01059	OA1	M	ZONA III	5,013.85	12,032.39
			<b>COORDINADOR DE ZONA</b>		
CF36014	OA1	M	ZONA I	4,190.88	12,855.36
CF36014	OA1	M	ZONA III	4,649.35	12,396.89
<b>IMPORTE AUTORIZADO PARTIDA 12101 HONORARIOS, CAPITULO 1000</b>				<b>\$ 504,604.53</b>	

TIPO DE PLAZA:

B= Base

C= Confianza

M= Mando



GOBIERNO DEL ESTADO DE QUINTANA ROO				
Analítico de Plazas				
Organismos Descentralizados				
NIVEL	PUESTO	PLAZAS	DE (LÍMITE INFERIOR)	HASTA (LÍMITE SUPERIOR)
CONFIANZA				
20	DIRECTORA GENERAL	1	64,225.00	64,225.00
300	DIRECTOR/A DE ÁREA, ASESOR/A, DELEGADO/A, COORDINADOR/A, SECRETARIO/A PARTICULAR, ENLACES	8	34,992.00	39,208.00
500	JEFE/A DE DEPARTAMENTO, ANALISTA PROFESIONAL	19	12,478.00	26,021.00
600	SECRETARIA EJECUTIVA DE SUBSECRETARIO, JEFE DE AREA	28	10,777.00	16,867.00
700	ANALISTA PROFESIONAL	28	10,077.00	17,457.00
800	SECRETARIA EJECUTIVA	14	8,893.00	12,547.00
900	ANALISTA TÉCNICO	2	8,701.00	12,397.00
1000	ANALISTA, SECRETARIA	22	7,782.00	10,782.00
1100	CHOFER, AUXILIAR ADMINISTRATIVO	0	0.00	0.00
1200	RECEPCIONISTA, AUXILIAR ADMINISTRATIVO	0	0.00	0.00
1300	AUXILIAR ADMINISTRATIVO, AUXILIAR DE SERVICIOS, MENSAJERO, INTENDENTE, CHOFER, OPERADOR, ANALISTA PROFESIONAL, DILIGENCIERO	3	7,933.00	9,550.00
Suma Confianza		125		
BASE				
5010	AUXILIAR DE SERVICIOS	0	0.00	0.00
5030	OPERADORA DEL CONMUTADOR	0	0.00	0.00
Suma Base		0		
OTROS				
99999	ENLACE, ANALISTA TÉCNICO, AUX. ADMINISTRATIVO/A, CHOFER, AUX. DE SERVICIOS, AUX. CONTABLE	7	5,527.00	8,925.00
Suma Otros		7		
TOTAL		132		

NOTA: Los límites inferiores y superiores de sueldo son importes brutos y no incluye quinquenio y prestaciones variables.

REVISÓ

LIC. ADRIAN RAMON SANDOVAL GALERA  
DIRECTOR ADMINISTRATIVO

AUTORIZÓ

ING. ABRAHAM RODRIGUEZ HERRERA  
DIRECTORES GENERAL

GOBIERNO DEL ESTADO DE QUINTANA ROO			
Desglose de Percepciones Ordinarias, Extraordinarias, Seguridad y Previsiones			
Organismos Descentralizados			
Clasificación	Partida Genérica	Concepto	Importe
ORDINARIA	1130	Sueldo Base al Personal Permanente	11,334,861.00
	1210	Honorarios Asimilables a Salarios	0.00
	1220	Sueldo Base al Personal Eventual	420,444.00
	1230	Retribuciones por Servicios de Carácter Social	0.00
	1310	Primas por Años de Servicio Efectivos Prestados	508,800.00
	1320	Primas de Vacaciones, Dominical y Gratificación de Fin de Año	3,858,583.00
	1340	Compensaciones	7,492,768.00
	1540	Prestaciones Contractuales	4,469,520.00
	1590	Otras Prestaciones Sociales y Economicas	0.00
	1310	Primas por Años de Servicio Efectivos Prestados	809,495.00
EXTRAORDINARIA	1540	Prestaciones Contractuales	0.00
	1550	Apoyos a la Capacitación de los Servidores Públicos	0.00
	1590	Otras Prestaciones Sociales y Economicas	397,419.00
	1710	Estímulos	1,018,806.00
SEGURIDAD SOCIAL	1410	Aportaciones de Seguridad Social	1,384,844.00
	1420	Aportaciones a Fondos de Vivienda	618,562.00
	1430	Aportaciones al Sistema para el Retiro	692,165.00
	1440	Aportaciones para Seguros	112,500.00
	1510	Cuotas para el Fondo de Ahorro y Fondo de Trabajo	562,372.00
PREVISIONES	1600	Previsiones	532,845.00
<b>TOTAL</b>			<b>34,213,984.00</b>

REVISÓ

**LIC. ADRIAN RAMON SANDOVAL GALERA**  
**DIRECTOR ADMINISTRATIVO**

AUTORIZÓ

**ING. ABRAHAM RODRIGUEZ HERRERA**  
**DIRECTOR GENERAL**



GOBIERNO DEL ESTADO DE QUINTANA ROO				
Analítico de Plazas				
Organismos Descentralizados				
NIVEL	PUESTO	PLAZAS	DE (LÍMITE INFERIOR)	HASTA (LÍMITE SUPERIOR)
CONFIANZA				
20	DIRECTOR GENERAL	1	111,090.00	111,090.00
300	DIRECTOR/A DE ÁREA, ASESOR/A, DELEGADO/A, COORDINADOR/A, SECRETARIO/A PARTICULAR, ENLACES	15	26,195.00	69,725.00
350	SUDIRECTORES	2	36,775.00	37,435.00
500	JEFE/A DE DEPARTAMENTO, ANALISTA PROFESIONAL	18	19,521.00	32,961.00
600	SECRETARIA EJECUTIVA DE SUBSECRETARIO, JEFE DE AREA	4	12,390.00	21,504.00
700	ANALISTA PROFESIONAL	29	11,327.00	17,266.00
800	SECRETARIA EJECUTIVA	1	12,396.00	12,396.00
900	ANALISTA TÉCNICO	59	8,471.00	12,843.00
1000	ANALISTA, SECRETARIA	1	9,782.00	9,782.00
1100	CHOFER, AUXILIAR ADMINISTRATIVO	0	0.00	0.00
1200	RECEPCIONISTA, AUXILIAR ADMINISTRATIVO	15	7,518.00	10,670.00
1300	AUXILIAR ADMINISTRATIVO, AUXILIAR DE SERVICIOS, MENSAJERO, INTENDENTE, CHOFER, OPERADOR, ANALISTA PROFESIONAL,	0	0.00	0.00
Suma Confianza		145		
BASE				
5010	AUXILIAR DE SERVICIOS	0		
5030	OPERADORA DEL CONMUTADOR	0		
Suma Base		0		
OTROS				
99999	ENLACE, ANALISTA TÉCNICO, AUX. ADMINISTRATIVO/A, CHOFER, AUX. DE SERVICIOS, AUX. CONTABLE	0		
Suma Otros		0		
TOTAL		145		

NOTA: Los límites inferiores y superiores de sueldo son importes brutos y no incluye quinquenio y prestaciones variables.  
El total comprende las plazas autorizadas correspondientes al recurso de libre disposición y de ingresos propios.

REVISÓ

AUTORIZÓ

C.P. JUAN ENRIQUE CHEJIN VARGAS  
DIRECTOR DE ADMINISTRACIÓN Y FINANZAS

C.P. JORGE PÉREZ PÉREZ  
DIRECTOR GENERAL



GOBIERNO DEL ESTADO DE QUINTANA ROO			
Desglose de Percepciones Ordinarias, Extraordinarias, Seguridad y Previsiones			
Organismos Descentralizados			
Clasificación	Partida Genérica	Concepto	Importe
ORDINARIA	1130	Sueldo Base al Personal Permanente	13,366,527.00
	1210	Honorarios Asimilables a Salarios	0.00
	1220	Sueldo Base al Personal Eventual	0.00
	1230	Retribuciones por Servicios de Carácter Social	0.00
	1310	Primas por Años de Servicio Efectivos Prestados	411,960.00
	1320	Primas de Vacaciones, Dominical y Gratificación de Fin de Año	0.00
	1340	Compensaciones	13,406,052.00
	1540	Prestaciones Contractuales	4,393,752.00
	1590	Otras Prestaciones Sociales y Economicas	0.00
EXTRAORDINARIA	1310	Primas por Años de Servicio Efectivos Prestados	152,000.00
	1130	Sueldo Base al Personal Permanente	170,550.00
	1320	Primas de Vacaciones, Dominical y Gratificación de Fin de Año	4,490,222.00
	1340	Compensaciones	1,862,361.00
	1540	Prestaciones Contractuales	765,288.00
	1550	Apoyos a la Capacitación de los Servidores Públicos	19,800.00
	1590	Otras Prestaciones Sociales y Economicas	542,504.00
SEGURIDAD SOCIAL	1710	Estímulos	1,213,993.00
	1410	Aportaciones de Seguridad Social	1,707,001.00
	1420	Aportaciones a Fondos de Vivienda	688,843.00
	1430	Aportaciones al Sistema para el Retiro	1,485,171.00
	1440	Aportaciones para Seguros	328,741.00
PREVISIONES	1510	Cuotas para el Fondo de Ahorro y Fondo de Trabajo	613,835.00
	1610	Previsiones	594,784.00
TOTAL			46,213,384.00

NOTA: El importe total contempla el recurso de libre disposición y de ingresos propios correspondiente a servicios personales.

REVISÓ

C.P. JUAN ENRIQUE CHEJIN VARGAS DIRECTOR  
DE ADMINISTRACIÓN Y FINANZAS

AUTORIZÓ

C.P. JORGE PÉREZ PÉREZ  
DIRECTOR GENERAL

GOBIERNO DEL ESTADO DE QUINTANA ROO				
Analítico de Plazas				
Organismos Descentralizados				
NIVEL	PUESTO	PLAZAS	DE (LÍMITE INFERIOR)	HASTA (LÍMITE SUPERIOR)
CONFIANZA				
20	DIRECTORA GENERAL	1	74,033.00	74,033.00
300	DIRECTOR/A DE ÁREA, ASESOR/A, DELEGADO/A, COORDINADOR/A, SECRETARIO/A PARTICULAR, ENLACES	7	35,445.00	35,445.00
500	JEFE/A DE DEPARTAMENTO, ANALISTA PROFESIONAL	7	18,721.00	18,721.00
600	JEFE (A) DE OFICINA/JEFE (A) DE AREA	1	10,777.00	10,777.00
800	SECRETARIA (O) EJECUTIVA (O)	1	8,893.00	8,893.00
1000	CHOFER	1	7,782.00	7,782.00
1300	VELADOR	1	6,607.00	6,607.00
Suma Confianza		19		
BASE				
5010	AUXILIAR DE SERVICIOS	2	7,164.00	7,164.00
5120	AUXILIAR ADMINISTRATIVO	1	9,618.00	9,618.00
Suma Base		3		
OTROS				
99999	ENLACE, ANALISTA TÉCNICO, AUX. ADMINISTRATIVO/A, CHOFER, AUX. DE SERVICIOS, AUX. CONTABLE	12	8,715.68	16,179.62
Suma Otros		12		
TOTAL		34		

NOTA: Los límites inferiores y superiores de sueldo son importes brutos y no incluye quinquenio y prestaciones variables.


REVISÓ

AUTORIZÓ


---

M.A.P. JORGE LUIS KUMUL CANCHE


---

C. AMADA MOO ARRIAGA





INSTITUTO PARA EL DESARROLLO DEL PUEBLO MAYA Y LAS COMUNIDADES  
INDIGENAS DEL ESTADO DE QUINTANA ROO  
EJERCICIO FISCAL 2022



GOBIERNO DEL ESTADO DE QUINTANA ROO			
Desglose de Percepciones Ordinarias, Extraordinarias, Seguridad y Previsiones			
Organismos Descentralizados			
Clasificación	Partida Genérica	Concepto	Importe
ORDINARIA	1130	Sueldo Base al Personal Permanente	2,023,309.00
	1210	Honorarios Asimilables a Salarios	1,957,849.00
	1220	Sueldo Base al Personal Eventual	0.00
	1230	Retribuciones por Servicios de Carácter Social	0.00
	1310	Primas por Años de Servicio Efectivos Prestados	72,240.00
	1320	Primas de Vacaciones, Dominical y Gratificación de Fin de Año	1,176,808.00
	1340	Compensaciones	3,196,956.00
	1540	Prestaciones Contractuales	777,540.00
	1590	Otras Prestaciones Sociales y Economicas	168,000.00
EXTRAORDINARIA	1310	Primas por Años de Servicio Efectivos Prestados	0.00
	1540	Prestaciones Contractuales	147,271.00
	1550	Apoyos a la Capacitacion de los Servidores Publicos	0.00
	1590	Otras Prestaciones Sociales y Economicas	72,780.00
	1710	Estímulos	70,587.00
SEGURIDAD SOCIAL	1410	Aportaciones de Seguridad Social	206,172.00
	1420	Aportaciones a Fondos de Vivienda	103,392.00
	1430	Aportaciones al Sistema para el Retiro	236,724.00
	1440	Aportaciones para Seguros	24,029.00
PREVISIONES	1510	Cuotas para el Fondo de Ahorro y Fondo de Trabajo	99,768.00
	1610	Previsiones	94,406.00
TOTAL			10,427,831.00

REVISÓ

M.A.P. JORGE LUIS KUMUL CANCHE


AUTORIZÓ

C. AMADA MOO ARRIAGA

GOBIERNO DEL ESTADO DE QUINTANA ROO				
Analítico de Plazas				
Organismos Descentralizados				
NIVEL	PUESTO	PLAZAS	DE (LÍMITE INFERIOR)	HASTA (LÍMITE SUPERIOR)
CONFIANZA				
20	DIRECTOR GENERAL	1	70,565.00	81,476.00
300	DIRECTOR/A DE ÁREA, ASESOR/A, DELEGADO/A, COORDINADOR/A, SECRETARIO/A PARTICULAR, ENLACES	5	25,975.00	35,445.00
500	JEFE/A DE DEPARTAMENTO, ANALISTA PROFESIONAL	6	23,062.00	25,522.00
600	SECRETARIA EJECUTIVA DE SUBSECRETARIO, JEFE DE AREA	11	11,437.00	16,697.00
700	ANALISTA PROFESIONAL	1	11,957.00	11,957.00
800	SECRETARIO EJECUTIVO	2	9,773.00	10,333.00
900	TÉCNICO O ANALISTA DOCUMENTAL	3	9,251.00	10,711.00
1000	ANALISTA, SECRETARIA	7	6,827.00	9,482.00
1100	CHOFER, AUXILIAR ADMINISTRATIVO	3	7,699.00	8,949.00
1200	RECEPCIONISTA, AUXILIAR ADMINISTRATIVO	3	6,607.00	9,378.00
1300	AUXILIAR ADMINISTRATIVO, AUXILIAR DE SERVICIOS, MENSAJERO, INTENDENTE, CHOFER, OPERADOR, ANALISTA PROFESIONAL, DILIGENCIERO	11	6,607.00	8,467.00
Suma Confianza		53		
BASE				
5030	BA-OPERATIVO	3	9,529.00	10,499.00
5040	BA-TECNICO	2	9,253.00	10,743.00
Suma Base		5		
OTROS				
99999	ENLACE, ANALISTA TÉCNICO, AUX. ADMINISTRATIVO/A, CHOFER, AUX. DE SERVICIOS, AUX. CONTABLE	1	6,000.00	6,000.00
77777	EVENTUAL	1	12,000.00	12,000.00
Suma Otros		2		
TOTAL		60		


NOTA: Los límites inferiores y superiores de sueldo son importes brutos y no incluye quinquenio y prestaciones variables.

REVISÓ



L.E.C.P. CARLOS JOSUE MOLINA PANTOJA  
DIRECTOR ADMINISTRATIVO

AUTORIZÓ



C. FERNANDO MÉNDEZ SANTIAGO  
DIRECTOR GENERAL



GOBIERNO DEL ESTADO DE QUINTANA ROO			
Desglose de Percepciones Ordinarias, Extraordinarias, Seguridad y Previsiones			
Organismos Descentralizados			
Clasificación	Partida Genérica	Concepto	Importe
ORDINARIA	1130	Sueldo Base al Personal Permanente	4,639,440.00
	1210	Honorarios Asimilables a Salarios	78,000.00
	1220	Sueldo Base al Personal Eventual	144,000.00
	1230	Retribuciones por Servicios de Carácter Social	
	1310	Primas por Años de Servicio Efectivos Prestados	316,080.00
	1320	Primas de Vacaciones, Dominical y Gratificación de Fin de Año	
	1340	Compensaciones	3,135,228.00
	1540	Prestaciones Contractuales	1,629,948.00
	1590	Otras Prestaciones Sociales y Economicas	168,000.00
EXTRAORDINARIA	1130	Sueldo Base Al Personal Permanente	64,456.00
	1310	Primas por Años de Servicio Efectivos Prestados	102,500.00
	1320	Primas de Vacaciones, Dominical y Gratificación fin de Año	1,698,258.00
	1340	Compensaciones	435,460.00
	1540	Prestaciones Contractuales	209,550.00
	1550	Apoyos a la Capacitacion de los Servidores Publicos	
	1590	Otras Prestaciones Sociales y Economicas	249,677.00
SEGURIDAD SOCIAL	1710	Estímulos	420,719.00
	1410	Aportaciones de Seguridad Social	508,452.00
	1420	Aportaciones a Fondos de Vivienda	255,006.00
	1430	Aportaciones al Sistema para el Retiro	595,429.00
	1440	Aportaciones para Seguros	69,325.00
PREVISIONES	1510	Cuotas para el Fondo de Ahorro y Fondo de Trabajo	232,002.00
	1600	Previsiones	225,244.00
TOTAL			15,176,774.00

REVISÓ

L.F.C.P CARLOS JOSUE MOLINA PANTOJA  
DIRECTOR ADMINISTRATIVO

AUTORIZÓ

C. FERNANDO MÉNDEZ SANTIAGO  
DIRECTOR GENERAL

GOBIERNO DEL ESTADO DE QUINTANA ROO				
Analítico de Plazas				
Organismos Descentralizados				
NIVEL	PUESTO	PLAZAS	DE (LÍMITE INFERIOR)	HASTA (LÍMITE SUPERIOR)
CONFIANZA				
20	DIRECTORA GENERAL	1	84,030.00	84,030.00
300	DIRECTOR/A DE ÁREA, ASESOR/A, DELEGADO/A, COORDINADOR/A, SECRETARIO/A PARTICULAR, ENLACES	14	23,949.00	51,515.00
500	JEFE/A DE DEPARTAMENTO, ANALISTA PROFESIONAL	32	12,741.00	35,097.00
600	SECRETARIA EJECUTIVA DE SUBSECRETARIO, JEFE DE AREA	6	10,997.00	19,571.00
700	ANALISTA PROFESIONAL	5	11,677.00	17,603.00
900	ANALISTA TÉCNICO	9	8,591.00	17,854.00
1000	ANALISTA, SECRETARIA, CHOFER	12	8,222.00	13,886.00
1100	CHOFER, AUXILIAR ADMINISTRATIVO	5	8,579.00	10,252.00
1200	RECEPCIONISTA, AUXILIAR ADMINISTRATIVO	5	10,398.00	11,340.00
1300	AUXILIAR ADMINISTRATIVO, AUXILIAR DE SERVICIOS, MENSAJERO, INTENDENTE, CHOFER, OPERADOR,	18	7,267.00	16,827.00
Suma Confianza		107		
BASE				
5010	AUXILIAR DE SERVICIOS	1	13,868.00	13,868.00
5030	OPERADORA DEL CONMUTADOR	1	10,925.00	10,925.00
Suma Base		2		
OTROS				
99999	ENLACE, ANALISTA TÉCNICO, AUX. ADMINISTRATIVO/A, CHOFER, AUX. DE SERVICIOS, AUX. CONTABLE, ABOGADA(O), PSICOLOGA(O)	22	5,380.00	14,109.00
Suma Otros		22		
TOTAL		131		

NOTA: Los límites inferiores y superiores de sueldo son importes brutos y no incluye quinquenio y prestaciones variables.

REVISÓ

MTRA. AIDA DIANELA CERVERA BASTO  
DIRECTORA DE ADMINISTRACIÓN

AUTORIZÓ

C.D. SILVIA DAMIÁN LÓPEZ  
DIRECTORA GENERAL DEL IQM



GOBIERNO DEL ESTADO DE QUINTANA ROO			
Desglose de Percepciones Ordinarias, Extraordinarias, Seguridad y Previsiones			
Organismos Descentralizados			
Clasificación	Partida Genérica	Concepto	Importe
ORDINARIA	1130	Sueldo Base al Personal Permanente	9,559,717.00
	1210	Honorarios Asimilables a Salarios	2,310,790.00
	1220	Sueldo Base al Personal Eventual	
	1230	Retribuciones por Servicios de Carácter Social	
	1310	Primas por Años de Servicio Efectivos Prestados	1,415,683.00
	1320	Primas de Vacaciones, Dominical y Gratificación de Fin de Año	3,325,902.00
	1340	Compensaciones	10,043,080.00
	1540	Prestaciones Contractuales	3,459,640.00
	1590	Otras Prestaciones Sociales y Economicas	329,523.00
	1310	Primas por Años de Servicio Efectivos Prestados	
EXTRAORDINARIA	1540	Prestaciones Contractuales	438,338.00
	1550	Apoyos a la Capacitación de los Servidores Públicos	18,000.00
	1590	Otras Prestaciones Sociales y Economicas	
	1710	Estímulos	549,005.00
SEGURIDAD SOCIAL	1410	Aportaciones de Seguridad Social	1,136,188.00
	1420	Aportaciones a Fondos de Vivienda	505,123.00
	1430	Aportaciones al Sistema para el Retiro	928,778.00
	1440	Aportaciones para Seguros	119,137.00
	1510	Cuotas para el Fondo de Ahorro y Fondo de Trabajo	455,118.00
PREVISIONES	1600	Previsiones	455,870.00
TOTAL			35,049,892.00

REVISÓ

MTRA. AIDA DIANELA CERVERA BASTO  
DIRECTORA DE ADMINISTRACIÓN

AUTORIZÓ

C.D. SILVIA DAMIÁN LÓPEZ  
DIRECTORA GENERAL DEL IQM



SECRETARÍA EJECUTIVA DEL SISTEMA ANTICORRUPCION DEL ESTADO DE QUINTANA ROO



TABULADOR DE SUELDOS

NIVEL	PUESTOS	PERCEPCIONES		DEDUCCIONES		TOTAL NETO
		SUELDO	COMPENSACION	ISR	ISSSTE10.63%	
100	SECRETARIO TECNICO DE LA SECRETARÍA EJECUTIVA	30,000.00	79,557.60	29,557.59	3,189.00	76,811.01
200	CONTRALOR INTERNO	18,000.00	31,461.19	10,547.79	1,913.40	37,000.00
200	TITULAR DE LA UNIDAD DE TRANSPARENCIA Y ACCESO A LA INFORMACION	14,000.00	24,853.76	7,365.56	1,488.20	30,000.00
200	DIRECTOR					
	CATEGORIA A	18,000.00	24,318.33	8,404.93	1,913.40	32,000.00
	CATEGORIA B	18,000.00	28,604.04	9,690.64	1,913.40	35,000.00
	CATEGORIA C	18,000.00	31,461.19	10,547.79	1,913.40	37,000.00
300	JEFE DEL DEPARTAMENTO					
	CATEGORIA A	10,000.00	8,781.21	2,718.21	1,063.00	15,000.00
	CATEGORIA B	10,000.00	16,390.36	4,390.36	1,063.00	20,937.00
	CATEGORIA C	10,000.00	21,702.86	5,639.86	1,063.00	25,000.00
	CATEGORIA D	10,000.00	28,246.33	7,183.33	1,063.00	30,000.00
400	ANALISTA PROFESIONAL					
	CATEGORIA A	8,000.00	4,152.78	1,302.38	850.40	10,000.00
	CATEGORIA B	8,000.00	5,424.40	1,574.00	850.40	11,000.00
	CATEGORIA C	8,000.00	6,696.01	1,845.61	850.40	12,000.00
500	SECRETARIA EJECUTIVA	8,000.00	3,110.73	1,108.59	850.40	9,151.74
600	MANTENIMIENTO	8,000.00	3,110.73	1,108.59	850.40	9,151.74
600	INTENDENCIA	6,600.00		264.00	701.58	5,634.42

Tabulador aprobado y actualizado en sesión extraordinaria de fecha 09 de octubre de 2019 por el Órgano de Gobierno de la SESAERQROO



SECRETARÍA EJECUTIVA DEL SISTEMA ANTICORRUPCIÓN  
DEL ESTADO DE QUINTANA ROO  
EJERCICIO FISCAL 2022

GOBIERNO DEL ESTADO DE QUINTANA ROO				
Analítico de Plazas				
Organismos Descentralizados				
NIVEL	PUESTO	PLAZAS	DE (LÍMITE INFERIOR)	HASTA (LÍMITE SUPERIOR)
CONFIANZA				
100	SECRETARIO TÉCNICO DE LA SECRETARÍA EJEC	1	109,557.60	109,557.60
200	CONTRALOR INTERNO/ TITULAR DE LA UNIDAD DE TRANSPARENCIA Y ACCESO A LA INFORMACIÓN PÚBLICA/ DIRECTOR	3	38,853.76	49,461.19
300	JEFE DEL DEPARTAMENTO	8	18,781.21	26,390.36
500	SECRETARIA EJECUTIVA	1	11,110.73	11,110.73
600	MANTENIMIENTO/ INTENDECIA	1	6,600.00	6,600.00
Suma Confianza		14	184,903.30	203,119.88
BASE				
5010	AUXILIAR DE SERVICIOS	0		
5030	OPERADORA DEL CONMUTADOR	0		
Suma Base		0		
OTROS				
99999	ENLACE, ANALISTA TÉCNICO, AUX. ADMINISTRATIVO/A, CHOFER, AUX. DE SERVICIOS, AUX. CONTABLE	0		
Suma Otros		0		
TOTAL		14	184,903.30	203,119.88

NOTA: Los límites inferiores y superiores de sueldo son importes brutos y no incluye quinquenio y prestaciones variables.

REVISÓ

LIC. SHEILA KENIBEL LÓPEZ CAAMAL  
JEFE DE DEPARTAMENTO DE PLANEACIÓN,  
FINANZAS Y CONTABILIDAD

AUTORIZÓ

MTRO. FREDIE EDMUNDO GÓMEZ HERNÁNDEZ  
DIRECTOR ADMINISTRACIÓN Y FINANZAS



SECRETARÍA EJECUTIVA DEL SISTEMA ANTICORRUPCIÓN  
DEL ESTADO DE QUINTANA ROO  
EJERCICIO FISCAL 2022



GOBIERNO DEL ESTADO DE QUINTANA ROO			
Desglose de Percepciones Ordinarias, Extraordinarias, Seguridad y Previsiones			
Organismos Descentralizados			
Clasificación	Partida Genérica	Concepto	Importe
ORDINARIA	1130	Sueldo Base al Personal Permanente	2,113,964.00
	1210	Honorarios Asimilables a Salarios	
	1220	Sueldo Base al Personal Eventual	
	1230	Retribuciones por Servicios de Carácter Social	
	1310	Primas por Años de Servicio Efectivos Prestados	
	1320	Primas de Vacaciones, Dominical y Gratificación de Fin de Año	1,145,645.00
	1340	Compensaciones	3,518,713.00
	1540	Prestaciones Contractuales	
	1590	Otras Prestaciones Sociales y Económicas	
	1310	Primas por Años de Servicio Efectivos Prestados	
EXTRAORDINARIA	1540	Prestaciones Contractuales	
	1550	Apoyos a la Capacitación de los Servidores Públicos	
	1590	Otras Prestaciones Sociales y Económicas	
	1710	Estímulos	
SEGURIDAD SOCIAL	1410	Aportaciones de Seguridad Social	207,891.00
	1420	Aportaciones a Fondos de Vivienda	104,260.00
	1430	Aportaciones al Sistema para el Retiro	243,447.00
	1440	Aportaciones para Seguros	
	1510	Cuotas para el Fondo de Ahorro y Fondo de Trabajo	
PREVISIONES	1600	Previsiones	
TOTAL			7,333,920.00

REVISÓ

AUTORIZÓ

LIC. SHEILA KENIBEL LÓPEZ CAAMAL  
JEFA DE DEPARTAMENTO DE PLANEACIÓN,  
FINANZAS Y CONTABILIDAD

MTRO. FREDIE EDMUNDO GÓMEZ HERNÁNDEZ  
DIRECTOR ADMINISTRACIÓN Y FINANZAS



GOBIERNO DEL ESTADO DE QUINTANA ROO				
Analítico de Plazas				
Organismos Descentralizados				
NIVEL	PUESTO	PLAZAS	DE (LÍMITE INFERIOR)	HASTA (LÍMITE SUPERIOR)
CONFIANZA				
20	DIRECTOR GENERAL/ TITULAR DE ORGANISMO	1	81,430.00	
200	DIRECTOR DE CENTRO ESTATAL/COORDINADOR GENERAL	4	38,468.34	84,258.64
300	DIRECTOR/A DE ÁREA, ASESOR/A, DELEGADO/A, COORDINADOR/A, SECRETARIO/A PARTICULAR, ENLACES	9	30,715.00	49,075.00
500	JEFE/A DE DEPARTAMENTO, ANALISTA PROFESIONAL	15	13,101.00	27,271.00
600	JEFE DE AREA DE ESTADISTICA	1	12,027.00	
700	ANALISTA PROFESIONAL	1	10,777.00	
800	ANALISTA TECNICO	1	8,893.00	
900	ANALISTA	3	9,251.00	10,887.26
1000	ANALISTA-INVESTIGADOR	7	12,322.00	12,762.00
Suma Confianza		42		
BASE				
5020	AUXILIAR DE MANTENIMIENTO	1	8,247.00	
5040	AUXILIAR ADMINISTRATIVO	1	9,683.00	
Suma Base		2		
OTROS				
99999	ANALISTA TÉCNICO/INVESTIGADOR/AUXILIAR ADMINISTRATIVO	24	11,111.10	22,500.00
Suma Otros		24		
TOTAL		68		

REVISÓ

Lic. Edgar Mauricio Zapata Bojorquez  
 Coordinador de Planeación, Administración y  
 Unidad Transparencia AIPyPDP

AUTORIZÓ

Lic. Aurelio Acroy Mendoza Ramírez,  
 Secretario Ejecutivo del SESESP

SECRETARIADO EJECUTIVO DEL SISTEMA ESTATAL DE SEGURIDAD PUBLICA  
EJERCICIO FISCAL 2022

GOBIERNO DEL ESTADO DE QUINTANA ROO			
Desglose de Percepciones Ordinarias, Extraordinarias, Seguridad y Previsiones			
Organismos Descentralizados			
Clasificación	Partida Genérica	Concepto	Importe
ORDINARIA	1130	Sueldo Base al Personal Permanente	4,201,247.00
	1210	Honorarios Asimilables a Salarios	3,955,323.00
	1220	Sueldo Base al Personal Eventual	
	1230	Retribuciones por Servicios de Carácter Social	
	1310	Primas por Años de Servicio Efectivos Prestados	206,016.00
	1320	Primas de Vacaciones, Dominical y Gratificación de Fin de Año	1,441,076.00
	1340	Compensaciones	8,746,937.00
	1540	Prestaciones Contractuales	1,637,208.00
	1590	Otras Prestaciones Sociales y Economicas	50,389.00
EXTRAORDINARIA	1310	Primas por Años de Servicio Efectivos Prestados	46,000.00
	1540	Prestaciones Contractuales	196,028.00
	1590	Otras Prestaciones Sociales y Economicas	202,500.00
	1710	Estímulos	138,801.00
SEGURIDAD SOCIAL	1410	Aportaciones de Seguridad Social	425,676.00
	1420	Aportaciones a Fondos de Vivienda	213,480.00
	1430	Aportaciones al Sistema para el Retiro	330,951.00
	1440	Aportaciones para Seguros	48,036.00
	1510	Cuotas para el Fondo de Ahorro y Fondo de Trabajo	202,140.00
PREVISIONES	1600	Previsiones	184,044.00
TOTAL			22,225,852.00

REVISÓ

AUTORIZÓ

Lic. Edgar Mauricio Zapata Bojorquez  
Coordinador de Planeación, Administración y  
Unidad Transparencia AIPyPDP

Lic. Aurelio Acroy Mendoza Ramírez  
Secretario Ejecutivo del SESESP





SISTEMA QUINTANARROENSE DE COMUNICACIÓN SOCIAL  
EJERCICIO FISCAL 2022



GOBIERNO DEL ESTADO DE QUINTANA ROO			
Desglose de Percepciones Ordinarias, Extraordinarias, Seguridad y Previsiones			
Organismos Descentralizados			
Clasificación	Partida Genérica	Concepto	Importe
ORDINARIA	1130	Sueldo Base al Personal Permanente	19,922,079.00
	1210	Honorarios Asimilables a Salarios	11,656,866.00
	1220	Sueldo Base al Personal Eventual	0.00
	1230	Retribuciones por Servicios de Carácter Social	0.00
	1310	Primas por Años de Servicio Efectivos Prestados	1,852,440.00
	1320	Primas de Vacaciones, Dominical y Gratificación de Fin de Año	7,477,589.00
	1340	Compensaciones	13,411,606.00
	1540	Prestaciones Contractuales	7,141,020.00
	1590	Otras Prestaciones Sociales y Economicas	342,961.00
	1310	Primas por Años de Servicio Efectivos Prestados	2,080,834.00
EXTRAORDINARIA	1540	Prestaciones Contractuales	1,237,862.00
	1550	Apoyos a la Capacitación de los Servidores Públicos	11,800.00
	1590	Otras Prestaciones Sociales y Economicas	121,500.00
	1710	Estímulos	1,904,972.00
	1410	Aportaciones de Seguridad Social	2,204,401.00
SEGURIDAD SOCIAL	1420	Aportaciones a Fondos de Vivienda	1,089,659.00
	1430	Aportaciones al Sistema para el Retiro	1,127,811.00
	1440	Aportaciones para Seguros	243,288.00
	1510	Cuotas para el Fondo de Ahorro y Fondo de Trabajo	958,125.00
PREVISIONES	1600	Previsiones	505,983.00
TOTAL			73,290,796.00

REVISÓ

LIC. OMAR EDU DORANTES BARBA  
COORDINADOR GENERAL DE ADMINISTRACIÓN DEL  
S.Q.C.S.

AUTORIZÓ

MARTHA DEL CARMEN SILVA MARTINEZ  
DIRECTORA GENERAL S.Q.C.S.



SISTEMA DE QUINTANARROENSE DE COMUNICACIÓN SOCIAL  
EJERCICIO FISCAL 2022



GOBIERNO DEL ESTADO DE QUINTANA ROO				
Analítico de Plazas				
Organismos Descentralizados				
NIVEL	PUESTO	PLAZAS	DE (LÍMITE INFERIOR)	HASTA (LÍMITE SUPERIOR)
CONFIANZA				
20	DIRECTORA GENERAL	1	\$ 76,868.06	\$ 76,868.06
200	COORDINADOR GENERAL	4	\$ 31,861.96	\$ 52,503.54
300	DIRECTOR DE AREA, ASESOR, CONDUCTOR ESTELAR, COORDINADOR DE AREA, TITULAR DE UNIDAD, PRODUCTOR LOCUTOR.	21	\$ 18,136.00	\$ 42,085.30
500	JEFE DE DEPARTAMENTO, SECRETARIA EJECUTIVA, PRODUCTORA LOCUTORA, COORDINADOR DE UNIDAD.	29	\$ 11,621.00	\$ 27,252.90
600	JEFE DE OFICINA	11	\$ 10,577.00	\$ 19,777.00
900	TECNICO ESPECIALIZADO, PRODUCTOR	9	\$ 8,455.80	\$ 15,023.86
1000	CAMAROGRAFO, EDITOR, ASISTENTE DE PISO, TECNICO ANALISTA, REPORTERO, ENCARGADO DE OPERADORES	8	\$ 7,582.00	\$ 9,669.00
1200	COMENTARISTA, OPERADOR DE RADIO	2	\$ 7,728.00	\$ 8,469.60
1300	EJECUTIVO DE VENTAS, OPERADORA, VELADOR, PRODUCTOR, OPERADOR LOCUTOR, PRODUCTOR LOCUTOR, ENCARGADO DE MANTENIMIENTO, CONDUCTOR, OPERADOR DE PLANTA, ASISTENTE DE PRODUCCION, OPERADOR DE RADIO, ASISTENTE DE CAMARA, OPERADOR DE COMPUTO, EDITOR, TORRERO, REPORTERO GUIONISTA, CAMAROGRAFO, INTENDENTE, REPORTERO DEPORTES	29	\$ 6,407.00	\$ 15,746.38
Suma Confianza		114		
BASE				
5010	SEGÚN ACUERDO FIRMADO ENTRE LA FSTSGE Y EL GOBIERNO DEL ESTADO, CON FECHA 12 DE JUNIO DE 2003	28	7,164.00	8,679.06
5020		2	7,367.00	9,435.00
5030		22	7,675.00	11,921.02
5040		32	8,183.00	13,420.40
5120	ACUERDO ENTRE LA FSTSGE Y EL GOBIERNO DEL ESTADO CON FECHA 28 DE ABRIL DE 2010	48	9,618.00	21,684.66
5130		2	17,445.00	22,909.00
Suma Base		134		
OTROS				
99999	HONORARIOS ASIMILADOS A SALARIOS Y PERSONAL DE TIEMPO DETERMINADO	94	EN FUNCIÓN AL CONTRATO	
Suma Otros		94		
TOTAL		342		

NOTA: Los límites inferiores y superiores de sueldo son importes brutos y no incluye quinquenio y prestaciones variables.

REVISÓ

LIC. OMAR EDU DORANTES BARBA  
COORDINADOR GENERAL DE ADMINISTRACIÓN  
DEL S.Q.C.S.

AUTORIZÓ

MARTHA DEL CARMEN SILVA MARTÍNEZ  
DIRECTORA GENERAL DEL S.Q.C.S.



COMPIANZA

LOS RANGOS DE LOS PROGRESORES DE TIEMPO COMPLETO ESTÁN SUJITOS AL REGLAMENTO DE INGRESO, PROMOCIÓN Y PERMANENCIA DEL PERSONAL ACADÉMICO DE LA UNIVERSIDAD POLITÉCNICA DE BACALAR EN SU ARTÍCULO 7.  
LOS RANGOS DE LOS PROGRESORES DE TIEMPO COMPLETO ESTÁN SUJITOS AL REGLAMENTO DE INGRESO, PROMOCIÓN Y PERMANENCIA DEL PERSONAL ACADÉMICO DE LA UNIVERSIDAD POLITÉCNICA DE BACALAR EN SU ARTÍCULO 7.

GOBIERNO DEL ESTADO DE QUINTANA ROO				
Analítico de Plazas				
Organismos Descentralizados				
NIVEL	PUESTO	PLAZAS	DE (LÍMITE INFERIOR)	HASTA (LÍMITE SUPERIOR)
CONFIANZA				
12	TITULAR DE ENTIDAD	1	81,176.00	81,176.00
300	SECRETARIO/A, DIRECTOR/A DE ÁREA, ABOGADO/A GENERAL, PROFESOR DE TIEMPO COMPLETO	8	21,888.38	45,514.00
500	COORDINADOR/A DE PROGRAMA EDUCATIVO, JEFE/A DE DEPARTAMENTO, SECRETARIO/A	16	12,394.02	21,693.94
600	JEFE/A DE OFICINA	2	11,831.28	13,573.16
900	ASISTENTE TÉCNICO, SECRETARIO/A, CHOFER	0	7,892.00	7,892.00
1200	INTENDENTE	0	7,084.00	7,084.00
Suma Confianza		27		
BASE				
5010	AUXILIAR DE SERVICIOS	0		
5030	OPERADORA DEL CONMUTADOR	0		
Suma Base		0		
OTROS				
99999	PROFESOR/A DE ASIGNATURA, ASISTENTE EJECUTIVO/A, AUXILIAR ADMINISTRATIVO, CHOFER, INTENDENTE, PROFESOR/A DE TIEMPO COMPLETO	61	131.16	179.95
Suma Otros		61		
TOTAL		88		

NOTA: Los límites inferiores y superiores de sueldo son importes brutos y no incluye quinquenio y prestaciones variables.

REVISÓ

AUTORIZÓ

MTRA. DELGY ELIZABETH UC MAY  
SECRETARIA ADMINISTRATIVA

DR. LUIS CARLOS SANTANDER BOTELLO  
RECTOR



GOBIERNO DEL ESTADO DE QUINTANA ROO			
Desglose de Percepciones Ordinarias, Extraordinarias, Seguridad y Previsiones			
Organismos Descentralizados			
Clasificación	Partida Genérica	Concepto	Importe
ORDINARIA	1130	Sueldo Base al Personal Permanente	2,498,038.00
	1210	Honorarios Asimilables a Salarios	2,892,193.00
	1220	Sueldo Base al Personal Eventual	297,816.00
	1230	Retribuciones por Servicios de Carácter Social	
	1310	Primas por Años de Servicio Efectivos Prestados	
	1320	Primas de Vacaciones, Dominical y Gratificación de Fin de Año	813,792.00
	1340	Compensaciones	4,435,117.00
	1540	Prestaciones Contractuales	982,440.00
	1590	Otras Prestaciones Sociales y Económicas	168,000.00
	1310	Primas por Años de Servicio Efectivos Prestados	
EXTRAORDINARIA	1540	Prestaciones Contractuales	49,563.00
	1550	Apoyos a la Capacitación de los Servidores Públicos	
	1590	Otras Prestaciones Sociales y Económicas	
	1710	Estímulos	
SEGURIDAD SOCIAL	1410	Aportaciones de Seguridad Social	275,342.00
	1420	Aportaciones a Fondos de Vivienda	138,080.00
	1430	Aportaciones al Sistema para el Retiro	142,928.00
	1440	Aportaciones para Seguros	20,253.00
PREVISIONES	1510	Cuotas para el Fondo de Ahorro y Fondo de Trabajo	
	1600	Previsiones	
TOTAL			12,713,562.00

REVISÓ

MTRA. DELGY ELIZABETH UC MAY  
SECRETARIA ADMINISTRATIVA

AUTORIZÓ

DR. LUIS CARLOS SANTANDER BOTELLO  
RECTOR



**UNIVERSIDAD DE QUINTANA ROO**  
**DIRECCIÓN GENERAL DE ADMINISTRACIÓN Y FINANZAS**  
**DEPARTAMENTO DE RECURSOS HUMANOS**

Tabulador de Sueldos 2021

Nivel	Categoría	Percepción Bruta Mensual <sup>1</sup>
<b>Personal de Mandos medios y Administrativo</b>		
<b>1</b>	<b>Director(a)</b>	
	Rector(a)	86,237.60
	Secretario(a) General	65,120.38
	Coordinador(a) de Zona	60,505.22
	Director(a) de División	51,310.26
	Director(a) Jurídico(a)	40,695.86
	Director(a) General	40,695.86
<b>2</b>	<b>Jefe(a) de departamento</b>	27,410.16
<b>3</b>	<b>Responsable de Área</b>	
	Responsable de Área B	27,049.30
	Responsable de Área A	22,535.14
<b>4</b>	<b>Analista</b>	
	Analista C	15,504.68
	Analista B	14,141.20
	Analista A	12,895.20
<b>5</b>	<b>Asistente</b>	
	Asistente D	11,728.64
	Asistente C	10,513.74
	Asistente B	8,840.32
	Asistente A	7,683.86
<b>Personal administrativo en deportes</b>		
	Profesionista C M. T.	10,281.46
	Profesionista B M. T.	9,820.72
	Profesionista A M. T.	9,378.70
	Técnico(a) especializado(a) BII M. T.	6,905.90
	Técnico(a) especializado(a) BI M. T.	5,812.86
<b>Personal docente Profesor(a) Investigador(a) de Carrera, Extraordinario(a), Auxiliar o de Apoyo Técnico Académico</b>		
	Titular C	35,506.86
	Titular B	30,285.72
	Titular A	25,585.60
	Asociado C	22,138.44
	Asociado B	19,754.98
	Asociado A	17,615.54
	Apoyo Técnico Académico	17,615.54
<b>Personal Docente de Asignatura</b>		
	Profesor(A) de Asignatura D	255.00
	Profesor(A) Para Nivel Maestría <sup>2</sup> Y Doctorado <sup>3</sup>	



**UNIVERSIDAD DE QUINTANA ROO**  
**DIRECCIÓN GENERAL DE ADMINISTRACIÓN Y FINANZAS**  
**DEPARTAMENTO DE RECURSOS HUMANOS**

**Tabulador de Sueldos 2021**

Nivel	Categoría	Percepción Bruta Mensual <sup>1</sup>
	Profesor(A) de Asignatura C	
	Profesor(A) Para Nivel Licenciatura (Con Grado De Doctor(A)) <sup>3</sup>	255.00
	Profesor(A) De Asignatura B	
	Profesor(A) Para Nivel Licenciatura (Con Grado De Maestría) <sup>2</sup>	185.00
	Profesor(A) De Asignatura A	
	Profesor(A) Para Nivel Licenciatura (Con Grado De Licenciatura)	165.00
	Profesor(A) De Cultura Y Deportes B (Con Grado De Licenciatura) <sup>4</sup>	165.00
	Profesor(A) De Cultura Y Deportes A <sup>5</sup>	155.00
<b>Prima de Exclusividad para Profesor(a) Investigador(a) de Carrera, Extraordinario(a) y Auxiliar <sup>6</sup></b>		
	Titular C	24,197.40
	Titular B	21,508.80
	Titular A	18,820.20
	Asociado C	16,131.60
	Asociado B	13,443.00
	Asociado A	10,754.40

<sup>1</sup> Este tabulador contiene sueldos brutos, a estos se les descuentan los impuestos correspondientes y se actualizan con los incrementos salariales que se autorizan cada año.

<sup>2</sup> Acreditar nivel Maestría para esta categoría. Las especialidades médicas, subespecialidades médicas o residencias, no se consideran en el nivel Maestría.

<sup>3</sup> Acreditar el nivel Doctoral para esta categoría.

<sup>4</sup> Acreditar nivel Licenciatura afín al curso a impartir.

<sup>5</sup> Acreditar conocimientos sobre el curso a impartir.

<sup>6</sup> Estos montos están sujetos a cambio cuando se modifique la UMA. De ser así se ajustará la proyección sin modificar el techo presupuestal.



GOBIERNO DEL ESTADO DE QUINTANA ROO				
Analítico de Plazas				
Organismos Descentralizados				
NIVEL	PUESTO	PLAZAS	DE (LÍMITE INFERIOR)	HASTA (LÍMITE SUPERIOR)
CONFIANZA				
106	RECTOR(A)	1	89,204.17	89,204.17
105	SECRETARIO(A) GENERAL	1	67,360.52	67,360.52
104	COORDINADOR(A) DE UNIDAD	3	62,586.60	62,586.60
102	DIRECTOR(A) DE DIVISIÓN	5	53,075.33	53,075.33
101	DIRECTOR(A) GENERAL	10	42,095.80	42,095.80
200	JEFE(A) DE DEPARTAMENTO	31	28,353.06	28,353.06
302	RESPONSABLE DE ÁREA B	12	27,979.79	27,979.79
301	RESPONSABLE DE ÁREA A	40	23,310.36	23,310.36
401	ANALISTA A	25	13,338.80	13,338.80
402	ANALISTA B	8	14,627.66	14,627.66
403	ANALISTA C	32	16,038.04	16,038.04
501	ASISTENTE A	4	7,948.18	7,948.18
502	ASISTENTE B	13	9,144.42	9,144.42
503	ASISTENTE C	31	10,875.42	10,875.42
504	ASISTENTE D	30	12,132.11	12,132.11
505	TÉCNICO(A) ESPECIALIZADO(A) BI M. T.	2	6,012.81	6,012.81
506	TÉCNICO(A) ESPECIALIZADO(A) BII M. T.	3	7,143.47	7,143.47
601	PROFESOR(A) INVESTIGADOR(A) AUXILIAR ASOCIADO A	21	18,221.52	18,221.52
602	PROFESOR(A) INVESTIGADOR(A) AUXILIAR ASOCIADO B	9	20,434.54	20,434.54
603	PROFESOR(A) INVESTIGADOR(A) AUXILIAR ASOCIADO C	12	22,900.00	22,900.00
604	PROFESOR(A) INVESTIGADOR(A) AUXILIAR TITULAR A	1	26,465.74	26,465.74
607	PROFESOR(A) INVESTIGADOR(A) DE EXTRAORDINARIO(A) ASOCIADO A	1	18,221.52	18,221.52
608	PROFESOR(A) INVESTIGADOR(A) EXTRAORDINARIO ASOCIADO B	1	20,434.54	20,434.54
609	PROFESOR(A) INVESTIGADOR(A) DE EXTRAORDINARIO(A) ASOCIADO C	1	22,900.00	22,900.00
613	PROFESOR(A) INVESTIGADOR(A) DE CARRERA ASOCIADO A	44	18,221.52	18,221.52
614	PROFESOR(A) INVESTIGADOR(A) DE CARRERA ASOCIADO B	38	20,434.54	20,434.54
615	PROFESOR(A) INVESTIGADOR(A) DE CARRERA ASOCIADO C	65	22,900.00	22,900.00
616	PROFESOR(A) INVESTIGADOR(A) DE CARRERA TITULAR A	18	26,465.74	26,465.74
617	PROFESOR(A) INVESTIGADOR(A) DE CARRERA TITULAR B	8	31,327.55	31,327.55
618	PROFESOR(A) INVESTIGADOR(A) DE CARRERA TITULAR C	5	36,728.29	36,728.29
Suma Confianza		475		
BASE				

NIVEL	PUESTO	PLAZAS	DE (LÍMITE INFERIOR)	HASTA (LÍMITE SUPERIOR)
Suma Base		0		
OTROS				
1000	PRESTADOR DE SERVICIOS PROFESIONALES ASIMILADO AL SALARIO	151	-	62,393.00
704	PROFESOR(A) DE ASIGNATURA A	319	-	14,025.00
703	PROFESOR(A) DE ASIGNATURA B	230	-	14,025.00
702	PROFESOR(A) DE ASIGNATURA C	44	-	14,025.00
701	PROFESOR(A) DE CULTURA Y DEPORTES	28	-	14,025.00
Suma Otros		772		
TOTAL		1247		

NOTA 1: Los límites inferiores y superiores de sueldo son importes brutos y no incluye quinquenio y prestaciones variables.

NOTA 2: Versión preliminar sujeta a aprobación del HCU en el marco de la integración y aprobación del programa anual de labores 2022 y sujeto al anexo de ejecución del Convenio de Apoyo Financiero SEP-Estado de Quintana Roo-UQROO

REVISÓ

LIC. SERGIO GERARDO FLORES MARRUFO  
DIRECTOR GENERAL DE ADMINISTRACIÓN Y  
FINANZAS

AUTORIZÓ

LIC. SERGIO GERARDO FLORES MARRUFO

En calidad de APODERADO en términos del poder notarial E.P. 7707, volumen L, tomo D, de fecha 28 de julio del año 2021, pasada ante la fe del Lic. Enrique Alejandro Alonso Serrato, Notario Público número 55, con ejercicio en el Estado de Quintana Roo.



GOBIERNO DEL ESTADO DE QUINTANA ROO			
Desglose de Percepciones Ordinarias, Extraordinarias, Seguridad y Previsiones			
Organismos Descentralizados			
Clasificación	Partida Genérica	Concepto	Importe
ORDINARIA	1130	Sueldo Base al Personal Permanente	115,628,909
	1210	Honorarios Asimilables a Salarios	54,903,544
	1220	Sueldo Base al Personal Eventual	-
	1230	Retribuciones por Servicios de Carácter Social	-
	1310	Primas por Años de Servicio Efectivos Prestados	29,876,790
	1320	Primas de Vacaciones, Dominical y Gratificación de Fin de Año	32,640,679
	1340	Compensaciones	20,991,618
	1540	Prestaciones Contractuales	39,176,852
	1590	Otras Prestaciones Sociales y Economicas	869,293
	1310	Primas por Años de Servicio Efectivos Prestados	-
EXTRAORDINARIA	1540	Prestaciones Contractuales	-
	1550	Apoyos a la Capacitación de los Servidores Públicos	-
	1590	Otras Prestaciones Sociales y Economicas	-
	1710	Estímulos	31,744,771
SEGURIDAD SOCIAL	1410	Aportaciones de Seguridad Social	21,183,911
	1420	Aportaciones a Fondos de Vivienda	11,288,483
	1430	Aportaciones al Sistema para el Retiro	9,035,304
	1440	Aportaciones para Seguros	3,384,916
	1510	Cuotas para el Fondo de Ahorro y Fondo de Trabajo	10,154,612
PREVISIONES	1600	Previsiones	-
TOTAL			380,879,682

NOTA 1: Los límites inferiores y superiores de sueldo son importes brutos y no incluye quinquenio y prestaciones variables.

NOTA 2: Versión preliminar sujeta a aprobación del HCU en el marco de la integración y aprobación del programa anual de labores 2022 y sujeto al anexo de ejecución del Convenio de Apoyo Financiero SEP-Estado de Quintana Roo-UQROO.

REVISÓ

LIC. SERGIO GERARDO FLORES MARRUFO  
DIRECTOR GENERAL DE ADMINISTRACIÓN Y  
FINANZAS

AUTORIZÓ

LIC. SERGIO GERARDO FLORES MARRUFO

En calidad de APODERADO en términos del poder notarial  
E.P. 7707, volumen L, tomo D, de fecha 28 de julio del año  
2021, pasada ante la fe del Lic. Enrique Alejandro Alonso  
Serrato, Notario Público número 55, con ejercicio en el  
Estado de Quintana Roo.